

RP 146/2021 rd

**REGERINGENS PROPOSITION TILL RIKSDAGEN OM
STATSBUDGETEN FÖR 2022**

HELSINGFORS 2021

ISSN 0785-7659

Edita Prima Oy, Helsingfors 2021



Med hänvisning till den allmänna motiveringen och förklaringarna till detaljmotiveringen föreslås,

att Riksdagen måtte besluta godkänna bifogande förslag till statsbudgeten för 2022.

Helsingfors den 27 september 2021

Statsminister

SANNA MARIN

Finansminister *Annika Saarikko*

INNEHÅLLSFÖRTECKNING

ALLMÄN MOTIVERING	A	7
1. Sammandrag	A	7
2. Ekonomiska utsikter	A	13
2.1 Konjunkturutsikter	A	13
2.2 Utsikterna för den offentliga ekonomin	A	14
3. Regeringens ekonomiska politik och finanspolitik	A	17
3.1 Den finanspolitiska linjen	A	17
3.2 Finanspolitiska åtgärder	A	21
4. Budgetpropositionens inkomstposter	A	23
4.1 Centrala ändringar i beskattningsgrunderna	A	25
4.2 Utvecklingen för skattepliktiga inkomster och den resterande skattebasen	A	27
4.3 Risk- och känslighetsanalys för uppskattningarna av skatteinkomster	A	28
4.4 Skatteutgifter	A	29
4.5 Övriga inkomstposter	A	29
5. Anslagen i budgetpropositionen	A	31
5.1 Budgetpropositionen och ramarna för statsfinanserna	A	32
5.2 Anslagen enligt förvaltningsområde	A	35
5.3 Vetenskaps-, teknologi- och innovationspolitiken	A	64
5.4 Regionutveckling och strukturfonder	A	67
6. Hållbar utveckling	A	69
7. Barnbudgetering	A	75
8. Utveckling av förvaltningen	A	82
8.1 Utveckling av tillvägagångssätten, strukturerna och processerna inom förvaltningen	A	82
8.2 Utvecklande av IKT-verksamheten inom den offentliga förvaltningen. ...	A	85
8.3 Statens arbetsgivar- och personalpolitik	A	85
9. Den kommunala ekonomin	A	86
9.1 Effekten på den kommunala ekonomin av ändringar i beskattnings- grunderna och betalningsgrunderna	A	86
9.2 Statsbidrag till kommunerna	A	88
9.3 Effekterna av statens åtgärder på den kommunala ekonomin	A	93
10. Statsfinanserna utanför budgeten	A	94
10.1 Statliga fonder utanför budgeten	A	94
10.2 Affärsverken	A	101
10.3 Statens ägarpolitik	A	102
10.4 Saldot för de offentliga samfunden samt deras skulder	A	102
11. Statens totala intäkts- och kostnadskalkyl och totala balansräkning	A	103
11.1 Statens totala intäkts- och kostnadskalkyl för tiden 1.1.—30.6.2021	A	103
11.2 Statens totala balansräkning 30.6.2021	A	107
11.3 Statliga borgensförbindelser och statsgarantier utanför balansräkningen ..	A	112

11.4 Det eftersatta underhållet av trafikleder	A	114
11.5 Statens investeringar	A	115
11.6 Offentligt noterade aktier som ägs direkt av staten	A	117
11.7 Negativt eget kapital	A	117

STATSBUDGETEN FÖR 2022		1
Sifferstat		1

DETALJMOTIVERING		27
Allmänna föreskrifter		27

Inkomstposter	1	36
11. Skatter och inkomster av skattenatur	1	36
12. Inkomster av blandad natur	2	65
13. Ränteinkomster, inkomster av försäljning av aktier och intäktsföring av vinst	4	92
15. Lån	5	96

Anslag	6	99
21. Riksdagen	6	99
22. Republikens president	6	108
23. Statsrådets kansli	7	113
24. Utrikesministeriets förvaltningsområde	8	129
25. Justitieministeriets förvaltningsområde	8	160
26. Inrikesministeriets förvaltningsområde	9	198
27. Försvarsministeriets förvaltningsområde	10	251
28. Finansministeriets förvaltningsområde	11	276
29. Undervisnings- och kulturministeriets förvaltningsområde	14	355
30. Jord- och skogsbruksministeriets förvaltningsområde	16	462
31. Kommunikationsministeriets förvaltningsområde	18	554
32. Arbets- och näringsministeriets förvaltningsområde	19	598
33. Social- ja hälsovårdsministeriets förvaltningsområde	21	693
35. Miljöministeriets förvaltningsområde	24	805
36. Räntor på statsskulden	26	862

Bilaga: Ekonomisk översikt

ALLMÄN MOTIVERING

1. Sammandrag

Ekonomiska utsikter

Ekonomin har återhämtat sig snabbt från coronaviruspandemin sedan våren innevarande år och till följd av det ökar BNP-tillväxten till 3,3 % år 2021. Den ekonomiska tillväxten fortsätter att vara stark under slutet av året och i början av 2022, vilket innebär att BNP beräknas öka 2,9 % år 2022.

Den offentliga ekonomin

Den snabba ekonomiska tillväxten efter recessionen förbättrar de offentliga finanserna innevarande år, men underskottet i de offentliga finanserna förblir stort. Den ekonomiska tillväxten och den kraftiga minskningen av de stödåtgärder som det beslutats om på grund av coronavirussituationen stärker de offentliga finanserna ännu 2022. Efter den snabba konjunkturuppgången uppvisar de offentliga finanserna dock fortfarande ett underskott. Inom de offentliga finanserna råder det således fortfarande en strukturell obalans mellan utgifter och inkomster.

Ökningen av skuldkvoten avtar 2022, men därefter tilltar ökningen på nytt och stiger till drygt 73 % i mitten av årtiondet. Den offentliga skuldkvoten förblir på en betydligt högre nivå än i slutet av förra årtiondet.

Den ekonomisk-politiska linjen

Det huvudsakliga målet för den ekonomiska politik som statsminister Marins regering bedriver är att öka välfärden. Med detta avses en ekologiskt och socialt hållbar ekonomisk tillväxt, en hög sysselsättning och hållbara offentliga finanser.

Regeringen har som mål att höja sysselsättningsgraden till 75 % i mitten av årtiondet och öka antalet sysselsatta med 80 000 personer genom regeringens sysselsättningsåtgärder före utgången av årtiondet samt att bromsa ökningen av skuldkvoten inom de offentliga finanserna vid mitten av 2020-talet. Regeringens beslut ska leda till att ojämlikheten och inkomstskillnaderna minskar och Finland kommer att vara klimatneutralt senast 2035.

Den finanspolitiska linjen

Statsminister Marins regering driver en aktiv och ansvarsfull finanspolitik som dimensioneras efter konjunkturläget. Finanspolitiken var kraftigt stimulerande under konjunkturedgången. Riktlinjerna inom finanspolitiken byggs upp så att utgiftsramen inom statsfinanserna gradvis sjunker mot slutet av valperioden från en exceptionellt hög nivå 2020—2021 och fortsätter att sjunka ytterligare även efter valperiodens slut. Regeringen har beslutat att omfördela ramutgifterna permanent med 370 miljoner euro från och med 2023. I samband med budgetförhandlingarna hösten 2021 har regeringen beslutat om nya ändringar av grunderna som både ökar och minskar skatteinkomsterna. En del av de riktlinjer som hänför sig till ändringarna av grunderna träder i kraft efter 2022. Som helhet betraktade minskar de ändringar i beskattningsgrunderna som ingår i bud-

getpropositionen skatteinkomsterna inom budgetekonomin med sammanlagt 340 miljoner euro 2022.

Den ekonomiska aktiviteten under den senare hälften av valperioden upprätthålls genom åtgärderna enligt regeringsprogrammet (permanenta extra satsningar och så kallade framtidsinvesteringar), aktiveringen 2021—2022 av den mekanism för exceptionella konjunkturlägen som ingår i ramen, den höjning av nivån för utgiftsramen som regeringen beslutade om vid sin halvtidsöversyn samt genomförandet av Finlands program för hållbar tillväxt.

Färdplanen för hållbarhet

Regeringen har förbundit sig att genomföra en färdplan för stärkande av hållbarheten i de offentliga finanserna där de centrala åtgärdshelheterna som stärker hållbarheten i de offentliga finanserna är ökad sysselsättning och minskad arbetslöshet, stärkta förutsättningar för ekonomisk tillväxt, ökad produktivitet inom den offentliga förvaltningen och åtgärder som stöder kostnadseffektiviteten samt social- och hälsovårdsreformen.

Se närmare avsnitt 3.2 Finanspolitiska åtgärder

Anslag

Anslagen i budgetpropositionen uppgår enligt förslaget till 64,8 miljarder euro, vilket är 0,5 miljarder euro mindre än i den ordinarie budgeten för 2021. Med beaktande av ändringen av prisnivån minskar anslagen under förvaltningsområdena med ca 2 % jämfört med den ordinarie budgeten för 2021.

Förvaltningsområdenas utgiftsnivå sjunker jämfört med den ordinarie budgeten för 2021 i synnerhet på grund av att utgifterna i anslutning till hälsosäkerheten med anledning av coronavirus-situationen (-1,7 miljarder euro) och utgifterna i anslutning till de finansiella investeringarna (-0,6 miljarder euro) samt andra utgifter utanför ramen sjunker med sammanlagt 2 miljarder euro. På motsvarande sätt höjs utgiftsnivån särskilt av att ca 0,9 miljarder euro av 2023 års finansiering för välfärdsområdena ska betalas redan i december 2022, vilket på motsvarande sätt sänker utgiftsnivån för 2023. Dessutom höjs utgiftsnivån 2022 av de lagstadgade och avtalsbaserade indexhöjningarna (0,6 miljarder euro) och förändringskostnaderna för reformen av social- och hälsovården och räddningsväsendet (0,2 miljarder euro) samt av att de anslag som betalas till Europeiska unionen (0,2 miljarder euro) ökar.

Inkomstposter

År 2022 uppskattas den statliga budgetekonomins inkomster utan nettoupplåning uppgå till 57,9 miljarder euro. Andelen för skatterna och avgifterna av skattenatur är 48,7 miljarder euro. Jämfört med den ordinarie budgeten för 2021 väntas skatteinkomsterna öka med 9 %, dvs. 3,9 miljarder euro 2022 och inkomsterna utan upplåning ökar på motsvarande sätt med 4,4 miljarder euro.

Balansen inom statsfinanserna och statsskulden

Balansen inom statens budgetekonomi förbättras med 4,8 miljarder euro jämfört med den ordinarie budgeten för 2021. Budgetpropositionen för 2022 uppvisar ett underskott på 6,9 miljarder euro, vilket kommer att finansieras genom ökad skuldsättning. Utan effekterna av utbetalningen av välfärdsområdenas finansiering för 2023 i december 2022 skulle underskottet vara ca 0,9 miljarder euro mindre. Enligt de begrepp som används i nationalräkenskaperna beräknas underskottet i statsfinanserna 2022 vara 2,8 % i förhållande till BNP.

Statsskulden (inklusive skulden inom fondekonomin) i enlighet med budgeten beräknas uppgå till ca 146 miljarder euro vid utgången av 2022, vilket är ca 56 % i förhållande till BNP. Ränteutgifterna för statsskulden beräknas till 528 miljoner euro, vilket är 237 miljoner euro mindre än i den ordinarie budgeten för 2021.

Budgetekonomins inkomstposter, anslag och balans, mn euro

	2020 boks lut	2021 ordinarie budget	2022 budgetprop.	Ändring, % 2021—2022
Skatt på förvärvs- och kapitalinkomster	9 317	9 712	10 946	13
Samfundsskatt	2 788	3 213	3 831	19
Mervärdesskatt	18 205	20 209	21 462	6
Övriga skatter	12 133	11 737	12 468	6
Övriga inkomster	7 186	8 632	9 161	6
Sammanlagt	49 628	53 503	57 867	8
Nettoupplåning och skuldhantering ¹⁾	18 962	11 743	6 912	-41
Inkomstposter sammanlagt	68 591	65 245	64 780	-1
Konsumtionsutgifter	17 095	18 009	18 708	4
Överföringsutgifter	46 207	44 673	44 327	-1
Investeringsutgifter	2 747	1 731	1 126	-35
Övriga utgifter	1 026	832	619	-26
Anslag sammanlagt	67 074	65 245	64 780	-1
Bokslutsunderskott (inkl. föregående år)	-10 044			

¹⁾ Inbegriper skuldhanteringsutgifter på 647 miljoner euro 2020 och -50 miljoner euro 2021, redovisat som netto.

Finlands plan för återhämtning och resiliens

Finland lämnade den 27 maj 2021 en nationell återhämtnings- och resiliensplan till kommissionen. Finlands plan för återhämtning och resiliens (RRP) är en nationell plan för utnyttjande av finansieringen i EU:s facilitet för återhämtning och resiliens (RRF). Kommissionen bedömer Finlands plan och genomförandebeslutet torde godkännas i rådet i oktober/november 2021.

I den tredje tilläggsbudgeten för 2021 beaktades de första investeringarna enligt planen för återhämtning och resiliens. I denna budgetproposition föreslås det fortsättningsvis allokeringar på sammanlagt 1,2 miljarder euro (anslag och fullmakter sammanlagt) för genomförande av planen

för återhämtning och resiliens. Beloppet av de anslagsökningar som hänför sig till 2022 utgör ca 636 miljoner euro. Utbetalningarna från EU till finska staten kommer att basera sig på hur den nationella planen framskrider och på hur de delmål och mål som anges i den uppnås. Inkomsterna från faciliteten för återhämtning och resiliens inflyter långsammare jämfört med användningen av anslagen. Se närmare avsnitt 5.2.

Reformen av ordnandet av social- och hälsovården och räddningsväsendet

De lagar som gäller strukturreformen av social- och hälsovårdstjänsterna och räddningsväsendet godkändes i riksdagen sommaren 2021. Reformen är förknippad med betydande ändringskostnader, av vilka en del (drygt 0,2 miljarder euro) föreslås bli beaktade i budgetpropositionen för 2022. De största ändringskostnaderna hänför sig till välfärdsområdena och HUS-sammanslutningen som inleder sin verksamhet samt till IKT-ändringskostnaderna. Se närmare avsnitt 5.2.

Framtidsinvesteringar och andra utgiftsposter av engångsnatur

Av framtidsinvesteringsprogrammet, som är av engångsnatur, har 466 miljoner euro allokerats för 2022. Dessutom allokeras ur statens bostadsfond tilläggssatsningar på drygt 80 miljoner euro 2022. Framtidsinvesteringsprogrammet löper ut 2022. Den aktieförsäljning som hänför sig till finansieringen av framtidsinvesteringarna antas infalla under åren 2021—2022. Se närmare avsnitt 5.2.

Temporära utgifter på ca 0,4 miljarder euro som anknyter till coronavirussituationen och som regeringen beslutat om hänförs till 2022. De övriga temporära utgiftsökningarna uppgår 2022 till ca 0,5 miljarder euro.

Barnbudgetering

Budgetpropositionen innehåller för första gången en sammanfattande granskning som gäller barnbudgeteringen. Helheten innehåller utöver det avsnitt som beskriver de olika förvaltningsområdenas anslag som direkt riktas till barnåldersklassen och familjerna också en granskning av beskattningen.

Anslagen för tjänster för barnåldersklassen i budgetpropositionen för 2022 är nästan i sin helhet anslag för fostran och undervisning samt social- och hälsovårdstjänster. Även en del av finansieringen av kultur och konst, uppsökande ungdomsarbete och ungdomsverkstadsverksamhet samt ungdomsarbete och organisationsverksamhet inom motion och idrott riktar sig till barnåldersklassen. De ersättningar som betalas till kommunerna för mottagande av flyktingar och främjande av integrationen inbegriper kostnader som hänför sig till främjande av integrationen av barn. Finansieringen av förmåner är i första hand inkomstöverföring i anslutning till social trygghet.

Se närmare avsnitt 7. Barnbudgetering.

Ändringar i beskattningsgrunderna

I enlighet med regeringsprogrammet görs en indexjustering i skattegrunderna för förvärvsinkomster på alla inkomstnivåer, och detta minskar statens skatteinkomster med 295 miljoner euro på

årsnivå. Syftet med indexjusteringen är att beskattningen inte ska stramas åt som en följd av skattesystemets progressivitet och ökningen av den allmänna inkomstnivån. Skatteinkomsterna sänks även av att beskattningsvärdet för utsläppssnåla tjänstebilar sänks samt av den temporära höjningen av hushållsavdraget i fråga om såväl slopande av oljeuppvärmning som hushålls-, omsorgs- och vårdarbete. Även bilskatten för renodlade elbilar sänks.

Skatteintäkterna stärks genom en revidering av bestämmelserna om intern prissättning och begränsning av ränteavdrag. Det gradvisa avskaffandet av skatteutgiften för paraffinisk diesel och av skatteåterbäring för energiintensiva företag fortsätter. Skatteutgiften för torv utökas genom att gränsen för skattefri användning av torv utvidgas till alla anläggningar och höjs till 10 000 megawattimmar. Dessutom överförs värmepumpar och datorhallar som genererar värme till fjärrvärmnätet samt återvinningsindustrin till den lägre elskatteklassen II.

Tobaksskatten höjs med sammanlagt 117 miljoner euro 2022 och 2023. Halveringen av farledsavgiften fortsätter, vilket sänker skatteintäkterna med 37 miljoner euro 2022. Likaså sänks lotteriskatten fortsatt, vilket minskar intäkterna från lotteriskatten med ca 89 miljoner euro på årsnivå.

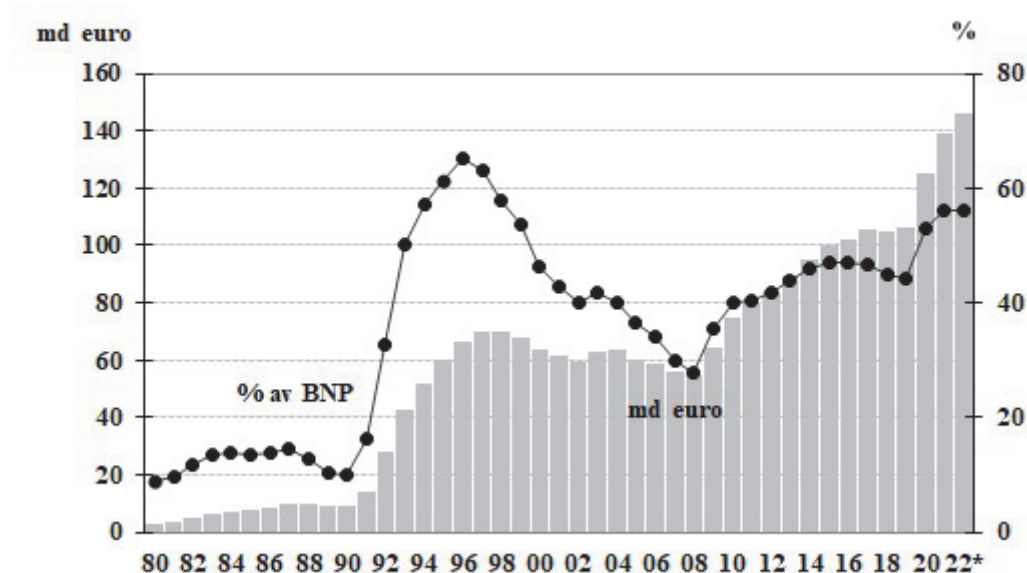
Se närmare avsnitt 4. Inkomstposter i budgetpropositionen.

Ram för valperioden och ofördelad reserv

Regeringen har förbundit sig till ramförfarandet för statsfinanserna, som begränsar beloppet av de utgifter som kan budgeteras i statsbudgeten. Beslut om ramen för valperioden 2020—2023 fattades i regeringens första plan för de offentliga finanserna den 7 oktober 2019. Regeringen har som ett led i uppgörelsen vid halvtidsöversynen våren 2021 beslutat att höja valperiodens ram för 2022 och 2023. Ramnivån höjdes med 900 miljoner euro 2022 och med 500 miljoner euro 2023.

Alla direkta kostnader som hänför sig till coronaviruspandemin, såsom utgifter för testning och höjd testkapacitet, spårning, karantän, vård av patienter och hälsosäkerhet i samband med resor samt vaccin, täcks 2021—2023 som utgifter utanför ramen. Den mekanism för exceptionella konjunkturlägen som ingår i rambestämmelsen enligt regeringsprogrammet aktiveras fortfarande 2022 och gör det möjligt att anvisa 500 miljoner euro per år för utgifter av engångsnatur.

Ramen för valperioden för 2022 är 53 178 miljoner euro (inbegripet mekanismen för exceptionella konjunkturlägen på 500 miljoner euro). De anslag som ska hänföras till ramen för budgetpropositionen föreslås uppgå till 52 760 miljoner euro. Den ofördelade reserven för 2022 uppgår således till 117 miljoner euro utöver tilläggsbudgetreserveringen på 300 miljoner euro.

Figur 1. Statsskuldens utveckling, md euro och % av BNP

Den kommunala ekonomin

Statsbidragen till kommunerna uppgår till 13,0 miljarder euro, vilket är ca 1 miljard euro mindre än i den ordinarie budgeten för 2021. Minskningen föranleds i huvudsak av att motsvarande temporära coronastöd som budgeterades för 2021 inte har budgeterats för 2022.

För statsandelen för kommunal basservice föreslås knappt 8 miljarder euro 2022. Statsandelarna ökar med ca 285 miljoner euro jämfört med den ordinarie budgeten för 2021. Ökningen förklaras framför allt av den separata höjning av statsandelen med 246 miljoner euro som regeringen beslutade om vid ramförhandlingarna våren 2021 och av indexhöjningen för 2022, som är ca 188 miljoner euro. Kommunernas nya och utvidgade uppgifter ökar statsandelarna med knappt 120 miljoner euro 2022.

Statens kompensation till kommunerna för förlorade skatteinkomster till följd av ändringar i beskattningsgrunderna är 2 652 miljoner euro 2022.

De kalkylerade statsandelarna till kommunerna inom undervisnings- och kulturministeriets förvaltningsområde uppgår till sammanlagt 1,1 miljarder euro. I anslutning till justeringen av kostnadsfördelningen mellan staten och kommunerna höjs statsandelen med 12,7 miljoner euro, och indexhöjningen ökar statsandelen med 34,3 miljoner euro.

Genom faciliteten för återhämtning och resiliens finansieras också flera kommunala uppgifter som närmast lyder under undervisnings- och kulturministeriet samt social- och hälsovårdsministeriet. Det föreslås att dessa stöd ska uppgå till sammanlagt 134 miljoner euro 2022.

Se närmare avsnitt 9. Den kommunala ekonomin.

2. Ekonomiska utsikter

2.1. Konjunkturutsikter

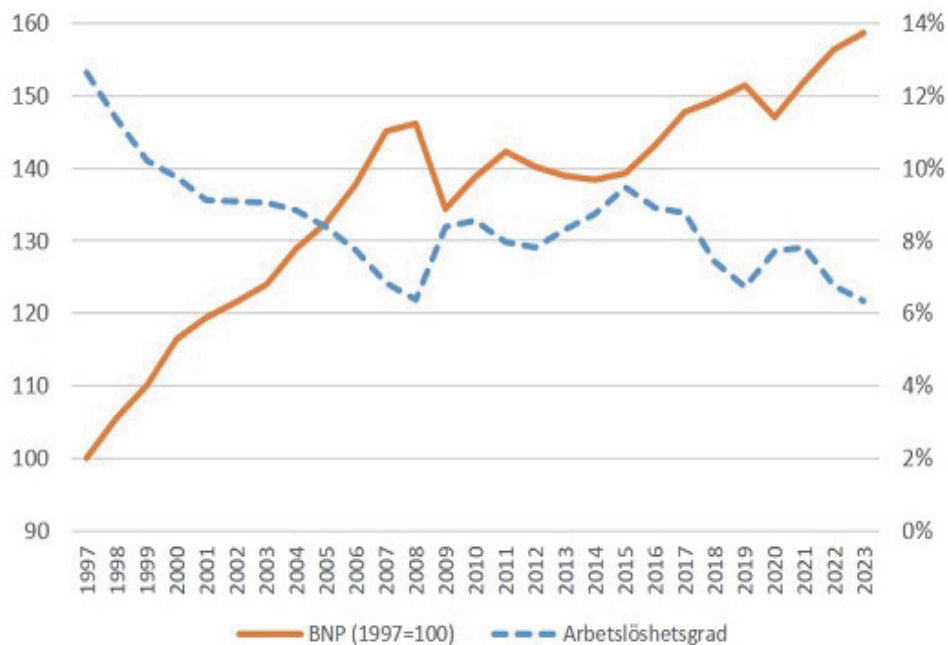
En försämring av coronavirusläget antas inte begränsa återhämtningen inom ekonomin, även om öppnandet av samhället skulle ske långsammare än vad som tidigare uppskattats. Den osäkerhet som är förknippad med sjukdomens utveckling, virusvarianter och vaccinationstäckning ökar osäkerheten i prognosen.

Ekonomin har återhämtat sig snabbt från coronaviruspandemin sedan våren innevarande år och till följd av det ökar BNP-tillväxten till 3,3 % år 2021. Den ekonomiska återhämtningen fortsätter på hösten även inom de branscher som för närvarande fortfarande omfattas av begränsningar. Den ekonomiska tillväxten fortsätter att vara stark under slutet av året och i början av 2022, vilket innebär att BNP ytterligare beräknas öka 2,9 % år 2022.

Sysselsättningen har i avsevärd utsträckning ökat under den första hälften av 2021. Den ekonomiska tillväxten upprätthåller efterfrågan på arbetskraft, som räcker till för att på kort sikt täcka den höga arbetslösheten och regeringens åtgärder för att öka utbudet av arbete. Den ekonomiska återhämtningen ökar antalet sysselsatta i synnerhet inom servicebranscherna.

Samhällsekonomin utveckling

	2019	2020*	2021**	2022**
BNP:s värde, md euro	240,1	236,2	248,9	260,9
BNP, volymförändring, %	1,3	-2,9	3,3	2,9
Arbetslöshetsgrad, %	6,7	7,7	7,8	6,8
Sysselsättningsgrad, %	71,6	70,7	72,4	73,6
Konsumentprisindex, förändrings-%	1,0	0,3	1,8	1,6
Lång ränta, 10 år, %	0,1	-0,2	-0,1	-0,1

Figur 2. BNP och arbetslöshetsgraden 1997—2023

2.2. Utsikterna för den offentliga ekonomin

Coronaviruspandemin gjorde att underskottet i de offentliga finanserna ökade avsevärt 2020. Den offentliga sektorns finanser försvagades av den ekonomiska recessionen och av de många stödåtgärder som vidtogs på grund av epidemin. Den snabba ekonomiska tillväxten efter recessionen förbättrar de offentliga finanserna i år, men underskottet i dem förblir stort. Den ekonomiska tillväxten och det faktum att de stödåtgärder som det fattats beslut om på grund av coronavirussituationen minskar avsevärt stärker de offentliga finanserna ännu år 2022. Efter den snabba konjunkturuppgången uppvisar de offentliga finanserna dock fortfarande ett underskott. Inom de offentliga finanserna råder det således fortfarande en strukturell obalans mellan utgifter och inkomster.

Den offentliga skulden i förhållande till bruttonationalprodukten steg 2020 till en 10 procentenheter högre nivå än före krisen, då den var 59,5 %. Ökningen av skuldkvoten avtar 2022, men därefter tilltar ökningen på nytt och stiger till drygt 73 % i mitten av årtiondet. Den offentliga skuldkvoten förblir på en betydligt högre nivå än i slutet av förra årtiondet.

Statsförvaltningen har burit den största delen av kostnaderna för de stödåtgärder som det beslutats om på grund av coronavirussituationen. Av de undersektorer som ingår i den offentliga ekonomin visar statsförvaltningen det största underskottet. Statens aktiva finanspolitik stimulerade ekonomin i fjol och kommer att upprätthålla den ekonomiska aktiviteten också 2021. Statsförvaltningens underskott minskar ytterligare 2022 tack vare den starka ekonomiska tillväxten och de stödåtgärder som upphör.

Lokalförvaltningens finansiella saldo började uppvisa ett litet överskott 2020. Detta berodde i stor utsträckning på statens omfattande stödåtgärder. I år och nästa år kommer lokalförvaltningen åter att uppvisa ett underskott. År 2023 förändras strukturen för de offentliga samfunderna i Finland när ansvaret för organiseringen av social- och hälsovården och räddningsväsendet överförs från kommunerna till välfärdsområdena. Detta lättar på det strukturella utgiftstryck som kommunerna har på grund av befolkningens stigande medelålder.

Arbetspensionsanstaltarnas överskott minskade betydligt 2020 på grund av den temporära sänkningen av arbetspensionsavgiften och de minskade avgiftsinkomsterna och kapitalinkomsterna. Arbetspensionsanstaltarnas finansiella saldo återställs på grund av att den temporära sänkningen tar slut samt den starka intäktsutveckling som var resultatet av den förbättrade sysselsättningen. Överskottet är under de kommande åren dock ganska måttligt, eftersom pensionsutgifterna fortsätter att öka och den mycket låga räntenivån bromsar upp ökningen av arbetspensionsanstaltarnas kapitalinkomster.

De övriga socialskyddsfonderna kom att redovisa ett underskott 2020. Det finansiella saldot försämrades på grund av det stora antalet permitteringar, den ökade arbetslösheten och de tillfälliga utvidgningarna av utkomstskyddet för arbetslösa. De övriga socialskyddsfondernas situation underlättas 2021—2022 av höjningen av arbetslöshetsförsäkringspremien. Arbetslösheten minskar också från och med 2022, vilket stärker de övriga socialskyddsfonderna.

De offentliga samfundens utgiftskvot, dvs. deras utgifter i förhållande till BNP, ökade snabbt 2020. År 2022 kommer utgiftskvoten att sjunka när de temporära stödåtgärderna upphör och de arbetslöshetsrelaterade utgifterna minskar. Skattekvoten, dvs. förhållandet mellan BNP å ena sidan och skatter och avgifter av skattenatur å andra sidan, sjönk 2020 och ökar åter innevarande år när skatteinkomsterna i samband med återhämtningen från recessionen ökar snabbare än BNP.

De största riskerna för de offentliga finanserna hänförs sig alltjämt till den allmänna ekonomiska utvecklingen. Eventuella nya virusvarianter under coronaviruspandemin kan bromsa upp återhämtningen av ekonomin och försvaga de offentliga finanserna i och med den långsammare ekonomiska tillväxten och eventuella nya avgifter som möjligen blir större på grund av epidemin.

De villkorade åtagandena i de offentliga finanserna och i synnerhet den betydande ökningen av garantierna utgör en risk för de offentliga finanserna. Det faktum att borgensansvaren koncentreras till vissa branscher och företag ökar riskerna i anknytning till borgensansvaren. Borgensfullmakterna har också utökats 2020 som ett led i stödåtgärderna till företag, även om detta tills vidare inte har påskyndat ökningen av garantierna. En omfattande realisering av åtagandena skulle öka de offentliga utgifterna och forcera ökningen av skuldkvoten.

Den offentliga ekonomins centrala nyckeltal enligt nationalräkenskaperna

% av BNP	2019	2020*	2021**	2022**
Skatter och socialskyddsavgifter	42,2	42,1	43,2	42,1
Offentliga samfunds utgifter	53,2	57,3	56,8	54,3
Offentliga samfunds nettokreditgivning	-0,9	-5,4	-3,9	-2,4
— Statsförvaltningen	-1,1	-5,5	-4,2	-2,8
— Lokalförvaltningen	-1,2	0,0	-0,4	-0,7
— Arbetspensionsanstalterna	1,1	0,2	0,8	0,9
— Övriga socialskyddsfonder	0,3	-0,1	-0,1	0,1
Primärt saldo	-0,1	-4,8	-3,3	-2,0
Strukturellt saldo	-1,2	-3,2	-2,8	-2,3
Offentliga samfunds bruttoskuld	59,5	69,5	71,2	71,3
Statsskulden ¹⁾	44,3	52,9	55,1	55,3

¹⁾ FM:s ekonomiska avdelnings bedömning av statsskulden avviker från den bedömning som gjorts utifrån budgeteringen, bl.a. på grund av uppdaterade inkomstposter.

Centrala förändringar i förhållande till planen för de offentliga finanserna våren 2021**Förändringar som påverkar saldot i de offentliga finanserna jämfört med planen för de offentliga finanserna våren 2021¹⁾**

Enligt nationalräkenskaperna, % av BNP	2022
Saldo i de offentliga finanserna, våren 2021	-2,9
Staten:	
Effekten av den förändrade statistiska utgångspunkten på statsbudgeten	0,0
Effekten av den förändrade makroprognosen på statsbudgeten	0,3
Effekten av de beslutade åtgärderna på statsbudgeten	0,0
Effekten av andra faktorer	0,1
Lokalförvaltningen:	
Effekten av den förändrade statistiska utgångspunkten på statsbudgeten	-0,1
Effekten av den förändrade makroprognosen på statsbudgeten	0,1
Effekten av de beslutade åtgärderna på statsbudgeten	0,0
Effekten av andra faktorer	0,0
Arbetspensionsfonder:	
Effekten av den förändrade statistiska utgångspunkten på statsbudgeten	0,0
Effekten av den förändrade makroprognosen på statsbudgeten	0,2
Effekten av de beslutade åtgärderna på statsbudgeten	0,0
Effekten av andra faktorer	0,0
Övriga socialskyddsfonder:	
Effekten av den förändrade statistiska utgångspunkten på statsbudgeten	0,0
Effekten av den förändrade makroprognosen på statsbudgeten	0,1
Effekten av de beslutade åtgärderna på statsbudgeten	0,0
Effekten av andra faktorer	0,0
Saldo i de offentliga finanserna, hösten 2021	-2,4

¹⁾ På grund av avrundningar stämmer slutsummorna nödvändigtvis inte vid addering.

3. Regeringens ekonomiska politik och finanspolitik

Det huvudsakliga målet för den ekonomiska politik som statsminister Marins regering bedriver är att öka välfärden. Med detta avses en ekologiskt och socialt hållbar ekonomisk tillväxt, en hög sysselsättning och hållbara offentliga finanser.

Enligt regeringsprogrammet är regeringens viktigaste mål för den ekonomiska politiken följande:

- i en situation där världsekonomin utvecklas normalt och den inhemska ekonomin återspeglar den globala utvecklingen ska sysselsättningsgraden höjas till 75 % och antalet sysselsatta öka med minst 60 000 före utgången av 2023
- i en normalsituation för den globala ekonomin ska de offentliga finanserna vara i balans 2023
- genom regeringens beslut minskar ojämlikheten och inkomstskillnaderna
- genom regeringens beslut är Finland klimatneutralt senast 2035.

Den kris som coronaviruset orsakade skapade ett behov av att precisera målen för den offentliga ekonomin och sysselsättningsutvecklingen enligt regeringsprogrammet. Vid halvtidsöversynen våren 2021 uppställde regeringen i sin färdplan för stärkande av hållbarheten i de offentliga finanserna som mål att

- bromsa ökningen av skuldkvoten inom de offentliga finanserna vid mitten av 2020-talet
- höja sysselsättningsgraden till 75 % i mitten av årtiondet och öka antalet sysselsatta med 80 000 personer genom regeringens sysselsättningsåtgärder före utgången av årtiondet.

3.1. Den finanspolitiska linjen

Statsminister Marins regering driver en aktiv och ansvarsfull finanspolitik som dimensioneras efter konjunkturläget. Finanspolitiken var kraftigt stimulerande under konjunkturedgången. Regeringen fattade beslut om omfattande åtgärder för att trygga arbetsplatser och människors försörjning och underlätta företagens ekonomiska situation i det svåra läge som coronavirussituationen orsakar.

Den ekonomiska aktiviteten även under den senare hälften av valperioden upprätthålls genom åtgärderna enligt regeringsprogrammet (permanenta extra satsningar och så kallade framtidsinvesteringar), aktiveringen 2021—2022 av den mekanism för exceptionella konjunkturlägen som ingår i ramen, den höjning av nivån för utgiftsramen som regeringen beslutade om vid sin halvtidsöversyn samt genomförandet av Finlands program för hållbar tillväxt.

Riktlinjerna inom finanspolitiken byggs upp så att utgiftsramen inom statsfinanserna gradvis sjunker mot slutet av valperioden från en exceptionellt hög nivå 2020—2021 och fortsätter att sjunka ytterligare även efter valperiodens slut. Som ett led i uppgörelsen våren 2021 beslutade regeringen höja ramen för 2022—2023 samt reserveringen för 2021 för sådana utgifter av engångskaraktär och finanspolitiskt obligatoriska utgifter som coronavirussituationen föranleder. Det fattades även beslut om att ramutgifterna från och med 2023 ska omfördelas permanent till ett belopp av 370 miljoner euro.

I samband med budgetförhandlingarna hösten 2021 har regeringen slagit fast nya ändringar i skattegrunderna som både ökar och minskar skatteinkomsterna. De viktigaste av de nya beslut som stärker skatteintäkterna 2022 hänför sig till revideringen av bestämmelsen om internprissättning (40 miljoner euro) och bestämmelsen om ränteavdragsbegränsning (15 miljoner euro).

Regeringen beslutade vid ramförhandlingarna våren 2021 att de offentliga finanserna ska stärkas genom nya skatteåtgärder till ett belopp av 100—150 miljoner euro. I de ovannämnda ändringarna i skattegrunderna ingår delvis också beslut som hänför sig till denna helhet. Målet att stärka de offentliga finanserna är dock förenat med andra ändringar i skattegrunderna, vars effekt syns först efter 2022, t.ex. ändringen av fastighetsplaceringsfondernas inkomstskatt, införandet av värdestegringskatt för privatpersoner och gruvskatt samt tilläggshöjningen av tobaksskatten.

De beslut vid budgetförhandlingarna som lindrar beskattningen gäller bl.a. en sänkning av bilskatten för renodlade elbilar (-20 miljoner euro), ett temporärt försök med hushållsavdrag (-17 miljoner euro) och en höjning av tilläggsavdraget för forskningssamarbete (-8 miljoner euro). Genom skattelösningar vill man också främja klimatmålen. I beskattningen av förvärvsinkomster görs indexjusteringar enligt ökningen av inkomstnivån. Som helhet betraktade minskar ändringarna i skattegrunderna skatteinkomsterna i budgetekonomin med sammanlagt 340 miljoner euro 2022.

De permanenta utgiftsökningarna enligt regeringsprogrammet är ca 1,3 miljarder euro på 2022 års nivå jämfört med den tekniska planen för de offentliga finanserna från våren 2019. Satsningarna riktar bl.a. till social trygghet och social- och hälsovårdstjänster, småbarnspedagogik, utbildning och forskning samt till miljöskydd och klimatpolitiska åtgärder.

Av framtidsinvesteringsprogrammet, som är av engångsnatur, har 466 miljoner euro allokerats för 2022. Dessutom allokeras ur statens bostadsfond tilläggsatsningar på drygt 80 miljoner euro 2022. Framtidsinvesteringsprogrammet löper ut 2022. Den aktieförsäljning som hänför sig till finansieringen av framtidsinvesteringarna antas infalla åren 2021—2022. Det har ansetts som struktur- och konjunkturpolitiskt rationellt att allokera medel som ursprungligen reserverats för framtidsinvesteringar även till andra ändamål än de som räknas upp i regeringsprogrammet. Till den del som man förfar på detta sätt, finansieras utgifterna inte med kapitalinkomster.

Temporära utgifter på ca 0,4 miljarder euro som anknyter till coronavirusituationen och som regeringen beslutat om hänförs till 2022. I ändringskostnaderna till följd av social- och hälsovårdsreformen ingår mer än 0,2 miljarder euro för 2022. De övriga temporära utgiftsökningarna uppgår 2022 till ca 0,5 miljarder euro.

Genom Finlands program för hållbar tillväxt stöder regeringen ekologiskt, socialt och ekonomiskt hållbar tillväxt i enlighet med målen i regeringsprogrammet. Finansieringen av programmet kommer från EU:s återhämtningsinstrument av engångskaraktär, och den mest betydande delen av det är faciliteten för återhämtning och resiliens. I budgetpropositionen för 2022 ingår allokeringar på ca 1,2 miljarder euro (anslag och fullmakter sammanlagt) för genomförande av planen för återhämtning och resiliens. De mest betydande investeringarna i budgetpropositionen för 2022 gäller bl.a. energiinfrastruktur och ny energiteknik, kommunikationsnät, den nordiska modellen för arbetskraftsservice samt genomförandet av vårdgarantin. De åtgärder som finansieras genom EU:s facilitet för återhämtning och resiliens syftar till att driva på konkurrenskraften,

investeringarna och reformerna, höjningen av kunskapsnivån samt forskningen, utvecklingen och innovationerna, liksom också att främja en snabbare tillgång till vård och minskade växthusgasutsläpp. Utifrån kommissionens förslag antas det inflyta 355 miljoner euro i inkomster från EU:s facilitet för återhämtning och resiliens 2022. Utbetalningarna görs på basis av framstegen med de nationella planerna och de verkställs när man har visat att de uppsatta målen har nåtts planenligt.

Mål och regler för finanspolitiken

Regeringen har som mål att i enlighet med färdplanen för hållbarhet bromsa ökningen av skuld-kvoten inom den offentliga ekonomin i mitten av 2020-talet.

EU-lagstiftningen fastställer referensvärden på 3 % för underskottet i de offentliga finanserna och referensvärden på 60 % för skulden i förhållande till BNP. Dessutom sätts det i enlighet med EU-lagstiftningen och den nationella lagstiftningen ett medelfristigt mål för det strukturella saldot i de offentliga finanserna (Medium-term objective, MTO).

Statsrådet satte hösten 2019 i enlighet med 2 § i den finanspolitiska lagen (869/2012) ett medelfristigt mål på -0,5 % i förhållande till BNP för det strukturella saldot i de offentliga finanserna. Detta är den miniminivå som Finland förbundit sig till i det finanspolitiska avtalet. I planen för de offentliga finanserna har det även satts upp fleråriga mål för det finansiella saldot, för utgifterna och för skulden i de offentliga finanserna så att de är förenliga med uppnåendet av det medelfristiga målet och det balansmål för de offentliga finanserna som uppställts i regeringsprogrammet.

Europeiska kommissionen offentliggjorde den 20 mars 2020 ett meddelande¹⁾, i vilket den allmänna undantagsklausulen i stabilitets- och tillväxtpakten aktiveras²⁾ på grund av den allvarliga ekonomiska recessionen inom hela EU-området till följd av coronavirusläget och behovet att bemöta den genom tillräckligt stora offentliga bidrag. Medlemsstaterna understödde i sitt gemensamma uttalande³⁾ av den 23 mars 2020 att klausulen aktiveras. Den allmänna undantagsklausulen gör det möjligt för medlemsstaterna att tillfälligt avvika från anpassningsbanan för att nå det medelfristiga målet för de offentliga finanserna, förutsatt att detta inte äventyrar hållbarheten i de offentliga finanserna på medellång sikt. Den 3 mars 2021 publicerade kommissionen meddelandet ”Ett år efter utbrottet av covid-19: finanspolitiska insatser”. Där redogör kommissionen för under vilka omständigheter den kan föreslå att den allmänna undantagsklausulen ska avaktiveras. Enligt kommissionen skulle nivån på den ekonomiska aktiviteten i EU eller euroområdet jämfört med förkrisnivåerna därför vara det viktigaste kvantitativa kriteriet när kommissionen gör sin bedömning av om undantagsklausulen bör fortsätta att gälla. Enligt kommissionens vårprognos kommer nivån på den ekonomiska aktiviteten före krisen att uppnås i hela EU under det fjärde kvartalet 2021 och i euroområdet under det första kvartalet 2022. På basis av denna prognos uppfylls förutsättningarna för att undantagsklausulen ska gälla 2022 och för att den ska upphöra att gälla 2023. De landsspecifika situationerna beaktas när undantagsklausulens giltighetstid går ut.

¹⁾ <https://eur-lex.europa.eu/legal-content/EN/TXT/?qid=1591119459569&uri=CELEX:52020DC01>

²⁾ Rådets förordning (EG) nr 1466/97, artiklarna 5.1, 6.3, 9.1 och 10.3 samt rådets förordning (EG) nr 1467/97, artiklarna 3.5 och 5.2.

³⁾ <https://www.consilium.europa.eu/en/press/press-releases/2020/03/23/statement-of-eu-ministers-of-finance-on-the-stability-and-growth-pact-in-light-of-the-covid-19-crisis/>

Giltighetstiden för den allmänna undantagsklausulen har ansetts innebära att även de exceptionella omständigheter som avses i Finlands finanspolitiska lagstiftning (den finanspolitiska lagen 869/2012 och statsrådets förordning om en plan för de offentliga finanserna, 120/2014) råder. Detta innebär att de fleråriga och sektorspecifika målen inte behöver leda till att det medelfristiga målet nås.¹⁾

I planen för de offentliga finanserna satte regeringen den 12 maj 2021 följande sektorspecifika nominella mål för saldot för 2023:

- underskottet i statsfinanserna ca 2¼ % i förhållande till BNP
- underskottet i lokalförvaltningens ekonomi ca ½ % i förhållande till BNP
- välfärdsområdenas saldo nära balans
- arbetspensionsanstaltens överskott ca 1 % i förhållande till BNP
- de övriga socialskyddsfondernas saldo nära balans

Regeringen har förbundit sig till ramförfarandet för statsfinanserna, som begränsar beloppet av de utgifter som kan budgeteras i statsbudgeten. Med hjälp av utgiftsregeln garanteras en utgiftspolitik inom statsfinanserna som är ansvarsfull och långsiktig och främjar ekonomisk stabilitet. Åtgärder enligt regeringsprogrammet samt övriga åtgärder genomförs i den utsträckning det är möjligt inom ramen.

Regeringen konstaterade som ett led i uppgörelsen i samband med halvtidsöversynen att helhetsbilden av Finlands ekonomi och de finanspolitiska behoven bland annat till följd av coronavirus-situationen avsevärt avviker från situationen hösten 2019 när ramen för valperioden slogs fast. När det gäller ramen för valperioden befann sig regeringen i en situation där spelrummet inom ramen inte möjliggör oförutsedda ändringar i utgifterna och inte heller att alla reformer som regeringen anser nödvändiga kan genomföras. Därför beslutade regeringen som ett led i uppgörelsen vid halvtidsöversynen att höja ramen för valperioden för 2022 och 2023. Ramnivån höjdes med 900 miljoner euro 2022 och med 500 miljoner euro 2023. Dessutom höjdes i samband med den tredje tilläggsbudgeten för 2021 reserveringen för 2021 för utgifter av engångsnatur på grund av coronavirussituationen med 1,35 miljarder euro.

Den mekanism för exceptionella konjunkturlägen som ingår i rambestämmelsen enligt regeringsprogrammet har även aktiverats för 2021 och 2022 och den gör det möjligt att anvisa 500 miljoner euro per år för utgifter av engångsnatur. I enlighet med regeringens riktlinjer täcks de så kallade direkta kostnaderna för hälsosäkerhet i samband med coronavirusepidemin (exempelvis utgifter för testning och vaccination) som utgifter utanför ramen åren 2021—2023.

¹⁾ Också Statens revisionsverk har konstaterat att det är motiverat att göra den tolkningen att den flexibilitet som skapats i EU-förfarandena även ingår i de nationella kraven. (Statens revisionsverks särskilda berättelse till riksdagen: Rapport om övervakningen av finanspolitiken 2020.)

3.2. Finanspolitiska åtgärder

Åtgärder i syfte att nå de finanspolitiska målen

I färdplanen för stärkande av hållbarheten i de offentliga finanserna har man som sådana centrala åtgärdshelheter som stärker hållbarheten i de offentliga finanserna fastställt

- åtgärder för att öka sysselsättningen och minska arbetslösheten
- åtgärder för att stärka förutsättningarna för ekonomisk tillväxt
- åtgärder för att öka produktiviteten inom den offentliga förvaltningen och öka kostnadseffektiviteten
- social- och hälsovårdsreformen.

Regeringen följer hur åtgärderna enligt färdplanen för stärkande av hållbarheten i de offentliga finanserna framskrider och bereder beslut om åtgärdshelheter för ramförhandlingarna våren 2022. Under ledning av regeringsgruppernas ordförande följer man hur beredningen framskrider 2021 och i början av 2022.

Om de strukturella reformer som bereds och de reformer som sätter fart på tillväxten inte räcker till för att stärka den offentliga ekonomin i eftersträvad omfattning, har regeringen förbundit sig till att vidta nya åtgärder eller ty sig till åtgärder som snabbt påverkar även de offentliga inkomsterna och utgifterna.

Sysselsättningen

Regeringen beslutade redan före halvtidsöversynen våren 2021 om strukturella sysselsättningsfrämjande åtgärder, som enligt finansministeriets uppskattning kommer att öka antalet sysselsatta med ca 31 000—33 000 personer fram till 2029. Till de viktigaste enskilda åtgärderna hör utvidgningen av läroplikten, sloandet av tilläggsdagarna inom utkomstskyddet för arbetslösa samt införandet av en nordisk arbetskraftsmodell, sänkta avgifter för småbarnspedagogik, kommunförsöken för främjande av sysselsättningen, reformen av systemet med lönesubvention och åtgärder som stärker partiellt arbetsföras sysselsättning. Beräknat enligt 2029 års nivå kommer sysselsättningsåtgärderna enligt finansministeriets uppskattning att stärka de offentliga finanserna med ca 300 miljoner euro, när även kostnaderna för sysselsättningsåtgärderna beaktas.

Vid sin halvtidsöversyn våren 2021 beslutade regeringen dessutom om åtgärder genom vilka man eftersträvar ytterligare 40 000—44 500 sysselsatta. Till de viktigaste åtgärderna hör en överföring av arbets- och näringstjänsterna till kommunerna, en finansieringsmodell som skapas i samband med överföringen och som sporrar kommunerna att utveckla sin verksamhet så att den främjar sysselsättningen, en utvidgning av programmet för arbetsförmåga samt en reform av systemet med lönesubvention och en reform av det kontinuerliga lärandet. Enligt finansministeriets preliminära kalkyl stärker åtgärderna de offentliga finanserna med ca 150 miljoner euro.

Dessutom har regeringen förbundit sig att före utgången av regeringsperioden fatta beslut om systerställningsåtgärder som stärker de offentliga finanserna med 110 miljoner euro. Beslut om denna helhet fattas senast den 15 februari 2022.

Vid budgetförhandlingarna hösten 2021 drog regeringen dessutom upp riktlinjer för snabbverkande åtgärder för att förbättra tillgången på och matchningen av kompetent arbetskraft. Bland annat den arbetsrelaterade invandringen ska göras smidigare. (Se närmare avsnitt 5.2)

Förutsättningarna för ekonomisk tillväxt

Regeringen har beslutat att stärka förutsättningarna för ekonomisk tillväxt genom permanenta och temporära ekonomisk-politiska, finanspolitiska och närings- och tillväxtpolitiska åtgärder som fastställs i regeringsprogrammet (permanent utgiftsökningar och framtidsinvesteringar av engångsnatur enligt regeringsprogrammet). Dessutom har man beslutat om temporära åtgärder i syfte att lindra effekterna av coronavirussituationen. På detta sätt har regeringen strävat efter att förhindra att den kris som drabbat ekonomin under coronapandemin försvagar ekonomins tillväxtpotential på lång sikt.

För att de offentliga finanserna ska stärkas på ett bestående sätt genom de åtgärder som stöder den ekonomiska tillväxten måste ekonomins resultat förbättras. Regeringen strävar genom sina åtgärder efter att trygga den långsiktiga FoU-finansieringen, att stärka Finland som investeringsmiljö, att öka företagets investeringsförmåga och att stärka det inhemska ägandet samt att säkerställa tillgången på kompetent arbetskraft genom att påskynda arbetskraftsinvandringen. Genomförandet av tillväxtåtgärderna och uppnåendet av målen i anslutning till dem följs upp särskilt i ministerarbetsgruppen för hållbar tillväxt i Finland.

Regeringen har som mål att höja utgifterna för forskning och utveckling i Finland så att de är 4 % i förhållande till bruttonationalprodukten fram till 2030 samt att kumulativt öka den arbetsrelaterade invandringen med minst 50 000 personer fram till 2030. Finlands program för hållbar tillväxt, som genomförs med finansiering ur EU:s återhämtningsinstrument av engångskaraktär och i synnerhet ur dess facilitet för återhämtning och resiliens, lägger grunden för tillväxtåtgärderna.

Kostnadseffektiviteten inom den offentliga förvaltningen samt social- och hälsovårdsreformen

Syftet med de åtgärder som ingår i färdplanen för stärkande av hållbarheten i de offentliga finanserna och som förbättrar produktiviteten och kostnadseffektiviteten inom den offentliga förvaltningen är att skapa förutsättningar för en strategisk utveckling av kostnadseffektiviteten inom hela den offentliga sektorn. Målet är att utveckla serviceprocesserna inom social- och hälsovården redan innan ansvaret för att ordna social- och hälsovårdstjänster i och med social- och hälsovårdsreformen överförs till välfärdsområdena 2023. En större kostnadseffektivitet och produktivitet inom den offentliga förvaltningen eftersträvas också genom åtgärder som effektiviserar kommunernas och statens lokalförvaltning och upphandlingsfunktion samt genom digitalisering. Ministerarbetsgruppen för social- och hälsovård samt ministerarbetsgruppen för utveckling av digitaliseringen, dataekonomin och den offentliga förvaltningen svarar för beredningen av åtgärderna.

Utsikterna för att nå de finanspolitiska målen

Den offentliga ekonomin uppvisar ett underskott under hela regeringsperioden, och den offentliga skulden i förhållande till bruttonationalprodukten ökar till drygt 73 % före 2025. Enligt finansministeriets uppskattning hösten 2021 ser skuldkvoten efter detta ut att temporärt jämnas ut sig till drygt 73 %. Trycket på att öka skuldkvoten minskar på grund av den låga räntenivån. Ökningen av de åldersrelaterade utgifterna och en normalisering av räntenivån ser dock ut att så småningom på nytt få skuldkvoten att börja öka från och med slutet av 2020-talet.

Mot bakgrund av finansministeriets prognos från hösten 2021 kommer underskottet i de offentliga finanserna 2022 att än en gång underskrida det i EU-fördraget angivna referensvärdet för underskott, dvs. 3 % i förhållande till BNP. I en rapport som kommissionen publicerade den 2 juni 2021 i enlighet med artikel 126.3 i EU-fördraget konstaterades det att skuldkriteriet inte har uppfyllts 2020 och att det inte heller kommer att uppfyllas 2021. Kommissionen föreslog dock inte att ett förfarande vid alltför stora underskott skulle inledas. I kommissionens rapport konstaterades det även att Finland inte uppfyllde skuldkriteriet enligt EU-fördraget 2020. Bedömningen av om underskotts- och skuldkriterierna har uppfyllts samt av hur det medelfristiga målet och stabilitets- och tillväxtpaktens förebyggande del har uppfyllts görs i den preliminära budgetplan för 2022 som ska publiceras den 14 oktober 2021 och skickas till EU.

I ljuset av finansministeriets prognos från hösten 2021 är de nominella mål för saldot som uppställts för de olika sektorerna inom de offentliga finanserna för 2023 i stor utsträckning på väg att uppnås. Statsförvaltningens finansiella saldo förutspås 2023 vara starkare än det uppställda målet (ca 2¼ %), och lokalförvaltningens finansiella saldo når nästan upp till målet (ett underskott på ca ½ %). Även välfärdsområdenas finansiella saldo ligger i linje med målet nära balans. Arbetspensionsanstalternas finansiella saldo bedöms nå upp till det målsatta överskottet på 1 %, och de övriga socialskyddsfonderna uppvisar ett svagt överskott och är således på målsatt sätt nära balans.

4. Budgetpropositionens inkomstposter

År 2022 uppskattas den statliga budgetekonomins inkomster utan nettoupplåning uppgå till 57,9 miljarder euro. Andelen skatter och avgifter av skattenatur är ca 48,7 miljarder euro (84 %). Statens skatteinkomster uppskattas öka med 9 % år 2022, dvs. med 3,9 miljarder euro, jämfört med den ordinarie budgeten för 2021. Inkomsterna utan upplåning ökar med ca 4,4 miljarder euro.

Inkomstposterna avdelningsvis åren 2020—2022¹⁾

Kod	Avdelning	År 2020	År 2021	År 2022	Förändring 2021—2022	%
		bokslut mn €	ordinarie budget mn €	budgetprop. mn €		
11.	Skatter och inkomster av skattenatur	42 443	44 871	48 706	3 836	9
12.	Inkomster av blandad natur	5 740	5 769	6 316	547	9

Inkomstposterna avdelningsvis åren 2020—2022¹⁾

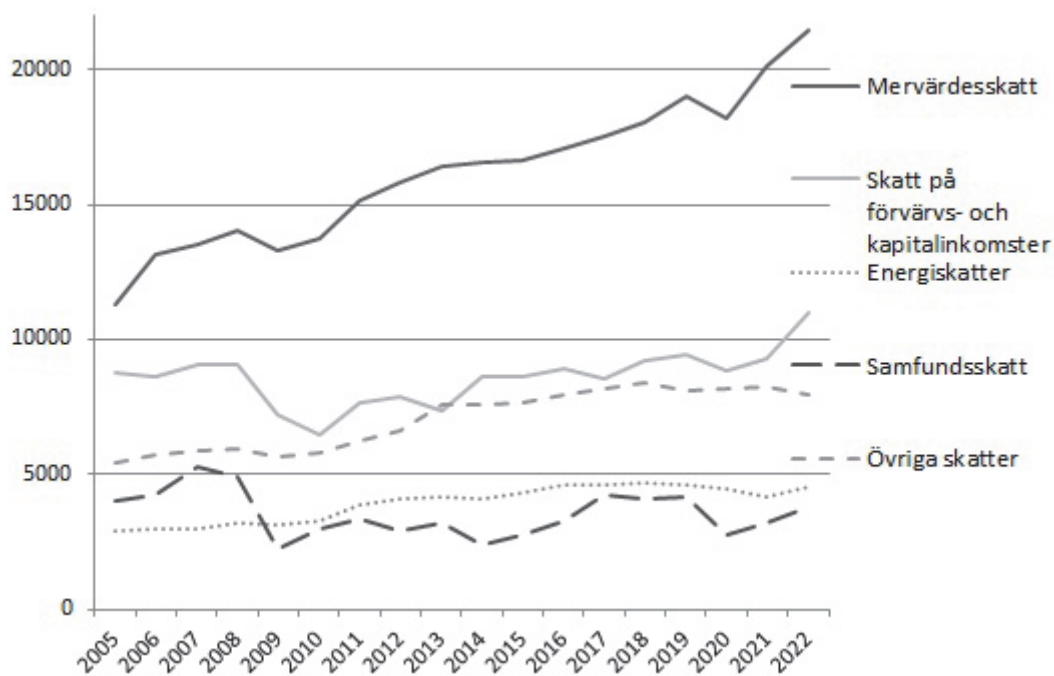
13.	Ränteinkomster, inkomster av försäljning av aktier och intäktsföring av vinst	1 345	2 720	2 696	-24	-1
15.	Lån, exkl. nettouplåning och skuldhantering	100	143	149	6	4
	Sammanlagt	49 628	53 503	57 867	4 365	8
15.03.01	Nettouplåning och skuldhantering	18 962	11 743	6 912	-4 830	-41
	Sammanlagt	68 591	65 245	64 780	-466	-1

¹⁾ Varje tal har avrundats särskilt från det exakta värdet och räkneoperationerna stämmer därför inte till alla delar.

Av figuren nedan framgår utvecklingen av statens skatteinkomster enligt de viktigaste skattelagen åren 2007—2022. Skatteintäkterna har inte vuxit särskilt mycket under de senaste åren. År 2020 minskade de betydligt på grund av de ekonomiska konsekvenserna av coronapandemin. Den ekonomiska aktiviteten har dock börjat återhämta sig under 2021 vilket gör att även skatteintäkterna ökar. En del av skatteintäkterna för 2020 och 2021 betalas först under 2021 och 2022, eftersom villkoren för betalningsarrangemanget för skatter lindrades för viss tid. Effekterna av betalningsarrangemangen ökar statens skatteintäkter för 2022 med sammanlagt uppskattningsvis 0,3 miljarder euro. Denna effekt härrör till klart största del från betalningsarrangemangen för mervärdesskatt.

Mervärdesskatten utgör statens största enskilda inkomstkälla. Mervärdesskatteintäkterna är i hög grad beroende av hur den privata konsumtionen utvecklas. Samfundsskatteintäkterna är beroende av resultatutvecklingen hos företagen och utmärkande för dem är en stark bundenhet till konjunkturväxlingar. Samfundsskatteintäkterna har minskat då man blickar tillbaka över en längre period. En delorsak är att samfundsskattesatsen har sänkts på grund av skattekonkurrens, då målet har varit att säkerställa att Finland bibehåller sin konkurrenskraft som målland för investeringar. Intäkterna av energiskatt har uppvisat en förhållandevis anspråkslös tillväxt. Detta förklaras av den lågmälda tillväxten hos skattebaserna, t.ex. bränsle- och elkonsumtionen. Det har genomförts höjningar av energiskatterna — samtidigt har skattebelastningen minskat till följd av att konsumtionen allt mer övergår till energiprodukter som beskattas med lägre skattesatser.

Figur 3. Statens skatteinkomster enligt skatteslag 2005—2022 (mn euro)



4.1. Centrala ändringar i beskattningsgrunderna

Ett mål för den skattepolitik som statsminister Marins regering bedriver är att säkerställa finansieringsunderlaget för välfärdssamhället i en digital världsekonomi som utvecklas snabbt. Genom att skatteunderlaget stärks möjliggörs låga skattesatser och en rättvis beskattning, vilket främjar företagsverksamhet, sysselsättning, tillväxt och välfärd.

Inom beskattningen eftersträvas lösningar som ur ett ekonomiskt perspektiv mest effektivt främjar regeringens klimatmål, som snabbar upp utvecklingen bort från fossila bränslen och som samtidigt uppfyller kraven på social rättvisa. Detta hänger samman med en energiskattereform och en reform av beskattningen av fordonstrafiken, åtgärder som främjar cirkulär ekonomi samt utredning av möjligheten att införa utsläppsbaserade konsumtionsskatter. Som ett led i skattereformen för hållbar utveckling ökas styrningen av utsläppen inom energiproduktionen genom att man gradvis frångår systemet för återbäring av energiskatt inom den energiintensiva industrin samtidigt som punktskatten på elström enligt skatteklass II sänks till den miniminivå som EU tillåter.

I enlighet med regeringsprogrammet har beskattningen skärpts huvudsakligen inom området för punktbeskattningen. Syftet är att finansiera de permanenta utgiftsökningar som följer av regeringsprogrammet och samtidigt styra konsumtionen i en mer miljövänlig och hälsosam riktning. I syfte att främja hälsa har man under regeringsperioden infört höjningar i punktskatterna på tobak, alkohol och läskedrycker. Låg- och medelinkomsttagare har kompenseras för de skärpta konsumtionsskatterna genom att inkomstbeskattningen har lindrats. I beskattningen av förvärvsinkomster görs en årlig indexjustering.

Regeringen har förbundit sig till att inte använda skattelättnader eller skatteutgifter för att kringgå ramen. I överensstämmelse med regeringsprogrammet kommer kommunerna att kompenseras för de effekter regeringens ändringar i beskattningsgrunderna har på skatteintäkterna.

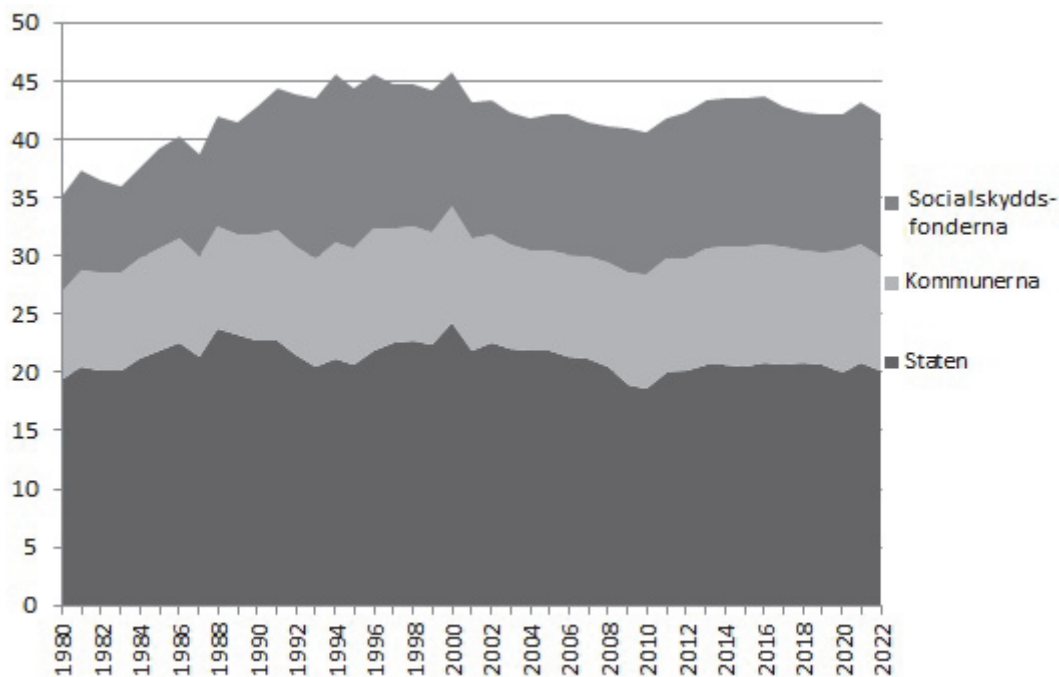
Förändringar 2022

I enlighet med regeringsprogrammet görs en indexjustering i skattegrunderna för förvärvsinkomster på alla inkomstnivåer, vilket minskar statens skatteinkomster med 295 miljoner euro per år. Syftet med indexjusteringen är att beskattningen inte ska stramas åt som en följd av skattesystemets progressivitet och ökningen av den allmänna inkomstnivån. En ändring av beskattningsvärdet för utsläppsnåla tjänstebilar, en förlängd sänkning av lotteriskatten och en tidsbunden höjning av hushållsavdraget minskar dessutom skatteinkomsterna med sammanlagt ca 132 miljoner euro på årsnivå. Hushållsavdraget kan utnyttjas både för att slopa oljeuppvärmning och för hushållsarbete, omsorgsarbete och vårdarbete. Dessutom minskar skatteinkomsterna på grund av att begränsningarna gällande ränteavdrag för offentliga infrastrukturprojekt slopas och på grund av det extra avdrag på 150 procent för forskningssamarbete i anslutning till forsknings- och utvecklingsverksamhet som gäller åren 2022—2027. Skatteinkomsterna ökar till följd av revideringen av bestämmelsen om begränsning av ränteavdrag och bestämmelsen om rättelse av internprissättning.

Det gradvisa avskaffandet av skatteutgiften för paraffinisk diesel och av skatteåterbäring för energiintensiva företag fortsätter. Skatteutgiften för torv utökas genom att gränsen för skattefri användning av torv utvidgas till att omfatta alla anläggningar och höjs till 10 000 megawattimmar. Värmepumpar, datorhallar och elpannor som genererar värme till fjärrvärmenätet överförs dessutom till den lägre elskatteklassen II. Även de datorhallar utanför fjärrvärmenätet som uppfyller kraven på energieffektivitet och energiåtervinning samt värmepumpar av industriell storleksklass i enskilda fastigheter är berättigade till nedsatt skatt på elström. Skattenedsättningen gäller också cirkulationspumpar i geotermiska värmeanläggningar. Dessutom överförs återvinningsindustri till den lägre elskatteklassen II, och fiskodling inkluderas i återbäringen för jordbruket. Användning av biogas i trafik blir skattebelagt. Tobaksskatten höjs med sammanlagt 117 miljoner euro 2022 och 2023. Halveringen av farledsavgiften förlängs, vilket sänker skatteintäkterna med 37 miljoner euro 2022.

Renodlade elbilar befrias från bilskatt; istället höjs grundskatteandelen av fordonsskatten för renodlade elbilar i motsvarande grad.

Figur 4. Offentliga samfunds skatteinkomster sektorsvis i förhållande till totalproduktionen 1980—2022 (total skattegrad)



4.2. Utvecklingen för skattepliktiga inkomster och den resterande skattebasen

Skatteutfallet påverkas både av ändringarna i beskattningsgrunderna och av skattebasens utveckling, som i sin tur är beroende av hur samhällsekonomin och dess olika delar utvecklas. Som grund för inkomstposterna används bedömningar av skattebasens utveckling (se tablan nedan) härledda ur den prognos av finansministeriet som ingår i bilagan Ekonomisk översikt till budgetpropositionen.

Uppskattningar av utvecklingen i fråga om vissa inkomst- och efterfrågeposter som inverkar på de skattepliktiga inkomsterna och skattebasen

	2019	2020	2021	2022
	förändring per år, %			
Skattepliktiga förvärvs- och kapitalinkomster	2,9	1,4	4,6	3,3
— löneinkomster	3,8	-0,1	4,5	4,5
— pensioner och andra sociala förmåner	1,9	6,5	1,5	0,8
— kapitalinkomster	-0,3	-2,7	16,2	3,1
Inkomstnivåindex	2,1	1,8	2,3	3,0
Rörelseöverskott	-2,3	6,7	5,5	4,5
Skattebas för hushållens skattepliktiga konsumtionsutgifter	1,8	-2,1	4,4	3,9
Mervärdesskattebas	1,8	-1,6	6,8	3,5
Bensinförbrukning	-1,8	-5,6	0,1	0,8
Förbrukning av dieselolja	-1,8	0,2	-5,7	2,1
Elförbrukning	-4,1	-5,9	5,1	1,3
Konsumtion av skattebelagd alkohol	-1,8	0,2	-5,7	2,1
Nya beskattningsbara personbilar (st.)	109 000	93 000	103 000	110 000
Konsumentprisindex	1,0	0,3	1,8	1,6

4.3. Risk- och känslighetsanalys för uppskattningarna av skatteinkomster

Som det konstateras ovan grundar sig de uppskattade skatteinkomsterna i budgetpropositionen på finansministeriets ekonomiska prognos och på en bedömning baserad på prognosen av hur skattebaserna kommer att utvecklas. Hur skatteintäkterna påverkas av en ekonomisk utveckling som avviker från prognosen beror på vilka faktorer som ligger bakom avvikelserna. Effekterna är större ju mer makroutvecklingen avviker från prognosen på grund av förändringar i den inhemska efterfrågan, i motsats till förändringar i den yttre efterfrågan. Bedömningen på basis av den faktiska utvecklingen är att om den ekonomiska tillväxten avtar med en procentenhet försämras statens finansiella ställning med ca 0,3 procentenheter i förhållande till totalproduktionen. Detta beror till största del på att skatteinkomsterna minskar. I förhållande till totalproduktionen 2022 påverkar en förändring på en procentenhet i den ekonomiska tillväxten statens finansiella ställning med 0,8 miljarder euro.

I vidstående tabell visas en uppskattning av i vilken mån intäkterna från vissa skatteslag påverkas av förändringar i skattebasen.

En närmare beskrivning av hur skatteinkomstprognoser uppgörs finns i finansministeriets promemoria Budjettitalouden tuloarvioiden laadintamenettelyt valtiovarainministeriössä (Beredningsförfaranden för budgetekonomins inkomstskalkyler vid finansministeriet) (www.vm.fi).

Konsekvenserna för statens skatteintäkter av en förändring i vissa skattebasposter

Skatteslag	Skattebas/efterfrågepost	Förändring	Förändring i skatteintäkterna, mn euro
Skatt på förvärvsinkomster	Löneinkomster	1 %-enh.	470 (inkl. avgifter), varav staten 146
	Pensionsinkomster	1 %-enh.	146, varav staten 38
Skatt på kapitalinkomster	Kapitalinkomster	1 %-enh.	47
Samfundsskatt	Rörelseöverskott	1 %-enh.	55, varav staten 36
Moms	Värdet av den privata konsumtionen	1 %-enh.	133
Bilskatt	Försäljning av nya personbilar, st.	1 000 st.	4
Energiskatt	Förbrukning av el i elklass I	1 %	9
	Bensinförbrukning	1 %	13
	Dieselförbrukning	1 %	15
Punktskatt på alkoholdrycker	Alkoholkonsumtion	1 %	15
Punktskatt på tobak	Cigarettkonsumtion	1 %	10

4.4. Skatteutgifter

Med skatteutgifter avses sådana avvikelser från beskattningens normala grundstruktur som har fastställts inom skattelagstiftningen. Med skatteutgifter avses i praktiken skattefrihet, skatteavdrag, reducerade skattesatser och andra med dessa jämförbara metoder, med hjälp av vilka en viss näringsgren eller grupp av skattskyldiga stöds.

För närvarande har 195 olika skatteutgifter fastställts för 2022. För ungefär en tredjedel av dessa kan inte någon uppskattat belopp anges och för en del kan endast storleksklassen uppskattas. Vid granskning av skatteutgifterna bör det beaktas att sloandet av en skatteutgift inte nödvändigtvis ökar skatteinkomsterna med motsvarande belopp. En del av skatteutgifterna är överlappande, vilket innebär att de påverkar varandras storlek. Skatteutgifterna och deras inverkan på skatteintäkterna behandlas enligt skatteslag i förklaringsdelen till inkomstmomenten.

4.5. Övriga inkomstposter

Inkomster av blandad natur, mn euro

	2020 bokslut	2021 ordinarie budget	2022 budgetprop.	2021—2022 förändr., %
Inkomster av blandad natur, mn euro	5 740	5 769	6 316	9
— överföring från statens pensionsfond	1 931	1 944	1 991	2
— inkomster från EU	1 103	1 181	1 568	33
— Avkastning av penningpelsverksamhet (SHM, UKM, JSM)	746	877	726	-17
— övriga	1 960	1 767	2 031	14

Ränteinkomster och intäktsföring av vinst (mn euro)

	2020 boks slut	2021 ordinarie budget	2022 budgetprop.	2021—2022 förändr., %
Ränteinkomster och intäktsföring av vinst, mn euro	1 345	2 720	2 696	-1
— ränteinkomster	46	47	43	-9
— utdelningsinkomster och inkomster av försäljning av aktier	937	2 417	2 409	0
— andel i Finlands Banks vinst	188	100	100	0
— intäktsföring av de statliga affärsverkens vinst	174	155	144	-7

Statens inkomster av blandad natur 2022 beräknas uppgå till 6 316 miljoner euro, dvs. 547 miljoner euro mer än i den ordinarie budgeten för 2021. Den viktigaste enskilda posten bland inkomsterna av blandad natur är den intäktsföring på 1 991 miljoner euro som görs från statens pensionsfond till statens budgetekonomi. Till inkomsterna av blandad natur räknas inkomsterna från EU. Inlödet av inkomster av blandad natur från EU beräknas uppgå till 1 568 miljoner euro. De ökade inkomsterna från EU förklaras till största del av att de omfattar utbetalningar från EU:s facilitet för återhämtning och resiliens, vilka uppskattningsvis uppgår till 355 miljoner euro. Kommissionen bedömer de nationella planerna och planerna godkänns i rådet. Utbetalningarna görs på basis av framstegen med den nationella planen och när man har visat att de uppsatta målen har nåtts planenligt. Inkomstposten för faciliteten för återhämtning och resiliens grundar sig på kommissionens förslag.

Till inkomsterna av blandad natur hänförs också undervisnings- och kulturministeriets, social- och hälsovårdsministeriets och jord- och skogsbruksministeriets andelar av vinstmedlen av penningsspelsverksamheten. Den sammanlagda summan beräknas minska till 726 miljoner euro 2022. Utvecklingen beror på att Veikkaus Ab:s resultat minskar, bl.a. som en följd av åtgärder för att bekämpa spelproblem. En annan faktor som ökar inkomsterna av blandad natur är det högre priset på utsläppsrätter. Jämfört med den ordinarie budgeten 2021 beräknas auktioneringen av utsläppsrätter 2022 inbringa inemot 250 miljoner euro mer inkomster.

Ränteinkomsterna och intäktsföringen av vinst beräknas uppgå till 2 696 miljoner euro, vilket är 24 miljoner euro mindre än i den ordinarie budgeten för 2021. Den största inkomstposten utgörs av dividendinkomster och inkomster av försäljning av aktier. Försäljningen av aktier beräknas inbringa sammanlagt 1,4 miljarder euro, varav ca 1 miljard euro är försäljningar som hänför sig till finansieringen av framtidsinvesteringar enligt regeringsprogrammet. Enligt lagen om Finlands Bank intäkt för Finlands Bank 50 % av sitt resultat från föregående år till staten. Bankfullmäktige kan dock bestämma att en större andel än så ska intäktas föras. År 2021 beräknas intäktsföringen uppgå till 100 miljoner euro. Intäktsföringen av de statliga affärsverkens vinst beräknas uppgå till 144 miljoner euro, varav Forststyrelsens andel är 109 miljoner euro och Senatfastigheters andel 35 miljoner euro.

5. Anslagen i budgetpropositionen

Anslagen i budgetpropositionen föreslås uppgå till 64,8 miljarder euro, vilket är 0,5 miljarder euro mindre än i den ordinarie budgeten för 2021. Med beaktande av ändringen av prisnivån minskar förvaltningsområdenas anslag (huvudtitlarna 21—35) med ca 2 % jämfört med den ordinarie budgeten för 2021.

Minskningen av anslagsnivån 2022 förklaras med utgifterna utanför ramen som minskar med ca 2 miljarder euro, medan utgifterna inom ramen på motsvarande sätt ökar med sammanlagt ca 1,6 miljarder euro jämfört med den ordinarie budgeten för 2021. Av utgifterna utanför ramen minskar i synnerhet utgifterna i anslutning till hälsosäkerheten med anledning av coronavirussituationen (-1,7 miljarder euro) och utgifterna i anslutning till de finansiella investeringarna (-0,6 miljarder euro).

Utgifterna ökar särskilt inom finansministeriets förvaltningsområde, där utgifterna inom ramen stiger med ca 1,6 miljarder euro. Ökningen förklaras i synnerhet av att en del av 2023 års finansiering för välfärdsområdena ska betalas redan i december 2022, vilket på motsvarande sätt sänker utgiftsnivån för 2023. De utgifter under finansministeriets förvaltningsområde som ingår i ramen höjs dessutom till följd av ökningen av de statsandelar för ordnande av basservice som betalas till kommunerna (0,3 miljarder euro), förändringskostnaderna för reformen av social- och hälsovården och räddningsväsendet (0,2 miljarder euro) och ökningen av de avgifter som ska betalas till Europeiska unionen (0,2 miljarder euro).

Ränteutgifterna för statsskulden (huvudtitel 36) är trots den betydande ökningen av statsskulden ca 0,2 miljarder euro lägre än i den ordinarie budgeten för 2021.

Anslagen enligt huvudtitlar åren 2020—2022¹⁾

Kod	Huvudtitel	År 2020	År 2021	År 2022	Förändring 2021—2022	
		bokslut mn €	ordinarie budget mn €	budgetprop. mn €	mn €	%
21.	Riksdagen	121	129	133	5	4
22.	Republikens president	11	19	27	8	43
23.	Statsrådets kansli	917	576	223	-353	-61
24.	Utrikesministeriets förvaltningsområde	1 333	1 353	1 318	-36	-3
25.	Justitieministeriets förvaltningsområde	979	1 022	1 022	0	0
26.	Inrikesministeriets förvaltningsområde	1 690	1 577	1 567	-10	-1
27.	Försvarsministeriets förvaltningsområde	3 167	4 881	5 101	221	5
28.	Finansministeriets förvaltningsområde	20 513	19 497	21 391	1 894	10
29.	Undervisnings- och kulturministeriets förvaltningsområde	7 393	7 172	7 408	236	3

Anslagen enligt huvudtitlar åren 2020—2022¹⁾

30.	Jord- och skogsbruksministeriets förvaltningsområde	2 801	2 749	2 715	-34	-1
31.	Kommunikationsministeriets förvaltningsområde	3 941	3 560	3 534	-27	-1
32.	Arbets- och näringsministeriets förvaltningsområde	5 844	3 882	3 635	-247	-6
33.	Social- och hälsovårdsministeriets förvaltningsområde	17 054	17 739	15 853	-1 886	-11
35.	Miljöministeriets förvaltningsområde	407	325	325	-0	-0
36.	Räntor på statsskulden	903	765	528	-236	-31
	Sammanlagt	67 074	65 245	64 780	-466	-1

¹⁾ Varje tal har avrundats särskilt från det exakta värdet och räkneoperationerna stämmer därför inte till alla delar.

5.1. Budgetpropositionen och ramarna för statsfinanserna

Regeringen har förbundit sig till ramförfarandet för statsfinanserna, som begränsar beloppet av de utgifter som kan budgeteras i statsbudgeten. Systemet med ramar för statsfinanserna grundar sig på de bindande, reella totala ramar som gjorts upp för valperioden och i vilka man årligen endast gör behövliga justeringar av pris- och kostnadsnivån samt strukturella korrigeringar. Ramsystemet grundar sig på ex ante-utvärdering, vilket innebär att systemet begränsar de utgifter som kan budgeteras i statsbudgeten.

Syftet med den utgiftsregel som ingår i regeringsprogrammet är att begränsa det totala beloppet av de utgifter som skattebetalarna påförs. Avsikten är att garantera en utgiftspolitik inom statsfinanserna som är ansvarsfull och långsiktig och främjar ekonomisk stabilitet. Ramförfarandet sätter ett maximibelopp för ca 80 procent av utgifterna i statsbudgeten. Utanför utgiftsregeln och den utgiftsram för statsfinanserna som fastställs på basis av den lämnas bl.a. utgifter som växlar med konjunkturlägen och den automatiska finansieringen, ränteutgifterna för statsskulden samt finansinvesteringarna.

Beslut om ramen för valperioden 2020—2023 fattades i regeringens första plan för de offentliga finanserna den 7 oktober 2019. Regeringen beslöt som ett led i uppgörelsen vid halvtidsöversynen våren 2021 att höja ramen för 2022 med 900 miljoner euro.

Den mekanism för exceptionella konjunkturlägen som ingår i rambestämmelsen enligt regeringsprogrammet aktiveras fortfarande 2022 och gör det möjligt att anvisa 500 miljoner euro per år för utgifter av engångsnatur. Alla direkta kostnader som hänförs till coronaviruspandemin, såsom utgifter för testning och höjd testkapacitet, spårning, karantän, vård av patienter och hälsosäkerhet i samband med resor samt vaccin, täcks 2021—2023 som utgifter utanför ramen.

I rambeslutet våren 2020 klassificerades undantagsvis två utgiftshelheter för företagsfinansiering som utgifter utanför ramen: Uppskattningen av utgifterna för ersättningar av förluster i anslutning till höjningen av Finnvera Abp:s inhemska finansieringsfullmakter, samt anslagsverkningarna under kommande år till följd av höjningen av bevilningsfullmakterna för stöd till små och med-

elstora företag (endast den första och andra tilläggsbudgeten för 2020). Anslagen som riktas till helheten uppgår till 0,2 miljarder euro 2022.

I planen för de offentliga finanserna våren 2021 ändrades utgiftsramen för 2022—2023 så att den motsvarar pris- och kostnadsnivån 2022 i fråga om de lagstadgat och avtalsbaserat indexbundna utgifterna. Sedan dess har kalkylen för pris- och kostnadsnivån preciserats, och därför höjs priskorrigeringen av ramutgifterna för 2022 med ett nettobelopp på sammanlagt 71 miljoner euro.

Justeringar av pris- och kostnadsnivån i ramen, mn euro

	2022	2023
Justering av ramnivån jämfört med rambeslutet våren 2021:		
Lagstadgat indexbundna utgifter (pensioner, kommunernas statsandelar och övriga lagstadgat indexbundna statsbidrag)	32,3	31,8
Övriga utgifter inom ramen	38,5	36,8
Sammanlagt	70,8	68,6

I ramnivån beaktas dessutom de strukturella ändringar i ramen som höjer ramnivån för 2022 med 864 miljoner euro. De strukturella ändringar som gjorts efter planen för de offentliga finanserna våren 2021 specificeras närmare i följande tabell.

Strukturella ändringar i ramen, mn euro

Moment	Ärende	2021	2022	2023
27.10.18	Tidsmässig förändring i de årliga andelarna för anskaffningar av försvarsmateriel	-81,5	36,3	
28.89.31	Tidsmässig förändring i välfärdsområdenas finansiering		880,5	-880,5
32.20.46	Tidsmässig förändring i utbetalningarna av innovationsstödet för skeppsbyggnad		-2,8	
	Tidsmässig förändring i ramen när det gäller finansieringen av försnabbandet av tillgången till vård		-50,0	50,0
	Sammanlagt	-81,5	864,0	-830,5

Ofördelad reserv

Med beaktande av samtliga ovannämnda justeringar ligger ramnivån för 2022 på 53 178 miljoner euro. De anslag som ska hänföras till ramen för budgetpropositionen föreslås uppgå till 52 760 miljoner euro. Den ofördelade reserven för 2022 uppgår således till 117 miljoner euro. I ramen har det dessutom för 2022 avdelats 300 miljoner euro för tilläggsbudgetar.

Ramen för valperioden för 2022, mn euro

	2022
Rambeslutet 12.5.2021	52 243
Justeringar av pris- och kostnadsnivån	71
Strukturella justeringar	864
Justerad ramnivå	53 178

Utgifter utanför ramen

Utänför ramen för statsfinanserna står framför allt utgifter som växlar med konjunkturer och den automatiska finansieringen, såsom utgifterna för utkomstskyddet för arbetslösa, lönegarantin, bostadsbidraget och det grundläggande utkomststödet. De nämnda utgifterna inkluderas likväl i ramen när det gäller hur de ändringar som gjorts i grunderna för utgifterna inverkar på dem. Utänför ramen lämnas dessutom bl.a. ränteutgifterna för statsskulden, mervärdesskatteutgifterna, de finansiella investeringarna och de utgifter där staten är teknisk förmedlare av medfinansiering från utomstående.

Som utgifter utanför ramen föreslås ca 12 miljarder euro, vilket är ca 2 miljarder euro mindre än i den ordinarie budgeten för 2021.

Skillnaden förklaras framför allt med utgifterna för hälsosäkerheten med anledning av coronavirusituationen, vilkas nivå sjunker med ca 1,7 miljarder euro, samt med finansiella investeringar, vilkas nivå sjunker med 634 miljoner euro till följd av de engångskapitaliseringar av statsbolag som gjordes 2021 och minskningen av aktieförvärv. Dessutom minskar beloppet av de stöd under momenten 32.40.40 och 32.40.42 som betalas till små och medelstora företag på grund av coronavirusituationen klart jämfört med föregående år, och därför avdelas för undantagsförhållandenas konsekvenser ett anslag som är ca 239 miljoner euro mindre än föregående år. De företagsstöd som nämns ovan har undantagsvis klassificerats som stöd utanför ramen. Även statens ränteutgifter beräknas minska med ca 237 miljoner euro trots den avsevärda ökningen av statsskulden.

Beloppet av de kompensationer för ändringarna i beskattningsgrunderna som staten betalar till kommunerna ökar i propositionen på motsvarande sätt med ca 292 miljoner euro. Också de utgifter som motsvarar inkomsterna från EU:s återhämtningsinstrument ökar utgifterna utanför ramen med totalt ca 636 miljoner euro jämfört med den ordinarie budgeten för 2021.

Anslag som lämnas utanför ramen, mn euro

	2022 budgetprop.
Konjunkturrelaterade utgifter	4 933
Kompensation till kommunerna på grund av ändringar i beskattningsgrunderna	685
Utgifter motsvarande inkomster från EU	1 923
Utgifter motsvarande intäkterna av penningspelsverksamhetens vinstmedel	679
Ränteutgifter	528
Finansiella investeringar	484

Anslag som lämnas utanför ramen, mn euro

	2022 budgetprop.
Tekniska genomgångsposter	339
Mervärdesskatteanslag	1 709
Överföring till statens televisions- och radiofond	557
Konsekvenser av undantagsförhållandena	176
Hälsosäkerheten i anslutning till coronavirussituationen	6,2
Sammanlagt	12 019

5.2. Anslagen enligt förvaltningsområde

De förslag till återhämtnings- och resiliensplan som ingår i budgetpropositionen

Finland lämnade den 27 maj 2021 en nationell återhämtnings- och resiliensplan till kommissionen. Finlands återhämtnings- och resiliensplan (RRP) är en nationell plan för utnyttjande av finansieringen från EU:s facilitet för återhämtning och resiliens (RRF). Kommissionen bedömer Finlands plan och genomförandebeslutet torde godkännas i Europeiska unionens råd i oktober/november 2021.

Enligt de riktlinjer som dragits upp av ministerarbetsgruppen för hållbar tillväxt kan man 2021—2022 budgetera den andel av Finlands maximala tilldelning som baserar sig på redan realiserade statistikuppgifter (1,66 miljarder euro). Ministerarbetsgruppen har dessutom fastställt att om Finlands maximala tilldelning sjunker jämfört med beräkningen enligt återhämtnings- och resiliensplanen, sänks i regel alla pelare i programmet i samma proportion, och på så sätt säkerställs det att den gröna omställningens och digitaliseringens andelar uppnås.

I den tredje tilläggsbudgeten för 2021 beaktades investeringar enligt återhämtnings- och resiliensplanen till ett belopp av 238 miljoner euro (anslag och fullmakter sammanlagt). I budgetpropositionen föreslås det fortsättningsvis att det anvisas sammanlagt 1,2 miljarder euro (anslag och fullmakter sammanlagt) för att genomföra återhämtnings- och resiliensplanen. Beloppet av de anslagsökningar som hänför sig till 2022 utgör ca 636 miljoner euro. Nedan presenteras enligt pelare fördelningen av de föreslagna ökningarna samt de största helheterna i euro enligt pelare. I avsnitt 5.2 redogörs det närmare enligt förvaltningsområde för de åtgärder i återhämtnings- och resiliensplanen som ingår i budgetpropositionen.

Utbetalningarna från EU till finska staten kommer att basera sig på hur den nationella planen framskrider och på hur de delmål och mål som anges i den uppnås, och de intäktsförs 2021—2023 i budgeten. En uppskattning av utbetalningarna 2022 (355 miljoner euro) har beaktats i inkomstposterna.

Fördelningen av återhämtnings- och resiliensplanen som helhet i fråga om budgetpropositionen för 2022 enligt pelare (mn euro)

Pelare	Förslag till budgetproposition för 2022 (anslag och fullmakt, varav anslagseffekten sammanlagt)	2022
1 Den gröna omställningen stöder ekonomiska strukturomvandlingar och ett koldioxidneutralt välfärdssamhälle	645	234
2 Genom digitalisering och dataekonomi stärks produktiviteten och tryggas tillgången till tjänster för alla	61	44
3 Sysselsättningsgraden och kunskapsnivån höjs i syfte att driva på en hållbar tillväxt	350	234
4 Tjänsterna inom social- och hälsovården görs tillgängliga för alla och produceras mer kostnadseffektivt	125	125
Sammanlagt	1 181	636

Pelare 1 Den gröna omställningen stöder ekonomiska strukturomvandlingar och ett koldioxidneutralt välfärdssamhälle

De största satsningarna i budgetpropositionen gäller investeringar i energiinfrastruktur, investeringar i ny energiteknik samt investeringar i koldioxidsnålt väte och avskiljning och återvinning av koldioxid.

Pelare 2 Genom digitalisering och dataekonomi stärks produktiviteten och tryggas tillgången till tjänster för alla

De största allokeringarna 2022 hänför sig till utveckling av kvaliteten på och tillgången till kommunikationsnät, en värdekedja för mikroelektronik samt utvecklingsmiljöer för 6G, artificiell intelligens och kvantberäkning.

Pelare 3 Sysselsättningsgraden och kunskapsnivån höjs i syfte att driva på en hållbar tillväxt

De största investeringarna riktar sig till en nordisk modell för arbetskraftsservice och till olika helheter för forsknings-, utvecklings- och innovationsfinansiering.

Pelare 4 Tjänsterna inom social- och hälsovården görs tillgängliga för alla och produceras mer kostnadseffektivt

Uppfyllelsen av vårdgarantin i fråga om både avveckling av vårdskulden och förebyggande, och digitala innovationer som främjar vårdgarantin är de största investeringarna 2022.

Färdplanen för fossilfria transporter

För genomförandet av färdplanen för fossilfria transporter föreslås sammanlagt ca 75 miljoner euro för 2022.

Som en del av återhämtnings- och resiliensplanen föreslås ett anslag på 2,5 miljoner euro för anskaffnings- och konverteringsstöd som ska främja övergången till fordon som använder alternativa, koldioxidsnåla bränslen, och för att skapa energieffektivitetsfördelar inom transportsektorn genom att stödja köp och spridning av utsläppsnåla fordon och deras ökade andel av fordonsbeståndet. Som nationell finansiering föreslås 1,5 miljoner euro för anskaffningsstödet för el- och gasdrivna paketbilar och 2 miljoner euro för anskaffningsstödet för eldrivna lastbilar. Transport- och kommunikationsverket beviljar stöden på ansökan och för verkets omkostnader föreslås med anledning av stöden ett anslag på 1 miljon euro.

Som en del av återhämtnings- och resiliensplanen föreslås ett anslag på 13,2 miljoner euro för understöd till arbets- och näringsministeriets förvaltningsområde för infrastrukturinvesteringar som främjar utvecklingen av utsläppsnåla transporter med focus på en offentlig laddningsinfrastruktur och ett offentligt nätverk av tankstationer för gas. Därtill föreslås ett anslag på 8,5 miljoner euro till miljöministeriets förvaltningsområde för understöd för bostadshus och ett anslag på 1,5 miljoner euro för främjande av sådan infrastruktur på arbetsplatsfastigheter som krävs för eldriven transport.

För främjande av gång och cykling föreslås ett anslag på 4 miljoner euro. För stöd till kollektivtrafiken i stora och medelstora stadsregioner föreslås ett anslag på sammanlagt 20,9 miljoner euro, vilket innebär en ökning på 3 miljoner euro. För klimatbaserade åtgärder inom kollektivtrafiken anvisas dessutom i enlighet med regeringsprogrammet 20 miljoner euro.

Snabbverkande åtgärder för att säkerställa tillgången på kompetent arbetskraft

Regeringen drog vid budgetmanglingen upp riktlinjer för snabbverkande åtgärder som stöder tillgången på kompetent arbetskraft och förbättrar matchningen av arbetskraft. Åtgärderna är förenade med vissa anslagsökningar som påverkar budgetpropositionen för 2022. Dessutom utreds bl.a. vissa helheter, såsom en tidsbunden höjning av inkomstgränsen för studiestödet 2022.

Personalresurserna för uppehållstillståndsprocesserna i fråga om invandring stärks temporärt inom utrikesförvaltningen med 1,6 miljoner euro. Migrationsverket får ett tillägg på 1 miljon euro för genomförandet av en expressfil och för påskyndandet av behandling av uppehållstillstånd för arbetstagare. En expressfil avser ett servicelöfte enligt vilket en elektronisk ansökan om uppehållstillstånd för specialsakkunniga och tillväxtföretagare samt deras familjemedlemmar ska avgöras inom 14 dygn från det att ansökan lämnats in. En expressfil som främjar arbetskraftsinvandring införs 2022.

För det skyddade beloppet av militärunderstödet föreslås en anslagsökning på 0,2 miljoner euro. Till militärunderstödslagen ska fogas ett skyddat belopp i enlighet med vilket endast en del av den anställdas löne- och företagarincome ska beaktas när militärunderstödet bestäms.

Reformen av ordnandet av social- och hälsovården och räddningsväsendet

Lagarna som gäller reformen av ordnandet av social- och hälsovårdstjänster och räddningsväsendet godkändes i riksdagen sommaren 2021 och träder i kraft stegvis. Införandelagen, genom vilken välfärdsområdena bildas, trädde i kraft den 1 juli 2021. Uppgifterna att ordna social- och häl-

sovårdstjänster samt tjänster inom räddningsväsendet överförs från kommunerna till välfärdsområdena den 1 januari 2023.

I enlighet med lagen om välfärdsområdenas finansiering (617/2021) betalas hälften av betalningsposten för januari 2023 till välfärdsområdena redan i december 2022. Andelen uppgår till uppskattningsvis ca 0,9 miljarder euro och det föreslås att den beaktas i budgeten för 2022. Utgifterna för 2023 minskar med motsvarande belopp.

Reformen är förknippad med betydande ändringskostnader, av vilka en del kommer att bli beaktade i budgetpropositionen för 2022.

De största ändringskostnaderna är den föreslagna finansieringen på 175,3 miljoner euro av IKT-ändringskostnaderna under moment 28.70.05 under finansministeriets huvudtitel samt finansieringen på 47,1 miljoner euro under moment 28.80.30 för beredningen av social- och hälsovårdsreformen inom välfärdsområdena och HUS-sammanslutningen. Under justitieministeriets huvudtitel föreslås dessutom finansiering på ca 7,8 miljoner euro för välfärdsområdesval. Utöver detta ingår i budgetpropositionen flera mindre förslag som hänför sig till social- och hälsovårdsreformen och som gäller kommunernas och olika ämbetsverks och inrättningsändringskostnad för ovannämnda behov, sammanlagt ca 11 miljoner euro.

Avkastningen av penningpelsverksamheten

Det föreslås att förmånstagarna kompenseras för sänkningen av avkastningen av penningpelsverksamheten genom att öka budgetfinansieringen, fortsätta med sänkningen av lotteriskatten samt med en extra intäktsföring från fonden för ofördelade vinstmedel inom social- och hälsovårdsministeriets förvaltningsområde. Kompensationen (sammanlagt 330 miljoner euro) täcker dryga 80 procent av sänkningen av Veikkaus avkastning, vilket betyder att förmånstagarnas finansiering minskar med ca 8 procent.

Framtidsinvesteringar av engångsnatur

Regeringen har för 2020—2022 anvisat sammanlagt ca 2,0 miljarder euro för så kallade framtidsinvesteringar av engångsnatur. För 2022 föreslås framtidsinvesteringar på sammanlagt 466 miljoner euro. Dessutom anvisas från statens bostadsfond satsningar på sammanlagt mer än 200 miljoner euro 2020—2022.

Framtidsinvesteringar av engångsnatur 2022 enligt förvaltningsområde, mn euro

Förvaltningsområde	2022
UM	12,0
JM	3,3
UKM	242,0
JSM	24,3
KM	26,0
ANM	66,2

Framtidsinvesteringar av engångsnatur 2022 enligt förvaltningsområde, mn euro

Förvaltningsområde	2022
SHM	55,5
MM	36,7
Sammanlagt	465,9

Statsrådets kansli (huvudtitel 23)

Under huvudtiteln för statsrådets kansli föreslås anslag på sammanlagt 223,3 miljoner euro, vilket är 353 miljoner euro mindre än i den ordinarie budgeten för 2021. Minskningen beror främst på att det anslag på 350 miljoner euro som 2021 beviljades för kapitalisering av Finavia Abp inte lägre ingår i budgeten.

För statsrådets kanslis omkostnader föreslås 133,1 miljoner euro, vilket innebär en minskning på 2,0 miljoner euro jämfört med 2021. Minskningen beror på att projekt som finansierades 2021 har avslutats och på tidigare sparbeslut som hänför sig till momentet. I omkostnaderna har det gjorts tillägg som föranleds av utgifter för förnyelse och underhåll av utrikesförvaltningens mötesteknik, driftskostnader för Teams, ombyggnad av statsrådets lokaler samt tilläggsresurser för statsrådets översättnings- och språktjänster. För vidareutveckling av statsrådets gemensamma tjänstehanteringssystem (Virkkku) föreslås dessutom ett tillägg på 0,55 miljoner euro.

För främjande av sannings- och försoningsprocessen när det gäller samerna föreslås 0,46 miljoner euro. Med anslaget stöds det arbete som utförs av den sannings- och försoningskommission för samer som ska tillsättas. Målet för kommissionens arbete är att sammanställa samernas erfarenheter av finska statens och olika myndigheters agerande samt att synliggöra denna information.

För Europeiska kompetenscentret för motverkande av hybridhot föreslås 1,74 miljoner euro, vilket innebär en ökning på 0,12 miljoner euro.

Utrikesministeriets förvaltningsområde (huvudtitel 24)

För förvaltningsområdet föreslås anslag på 1,3 miljarder euro. Minskningen jämfört med den ordinarie budgeten för 2021 är 36 miljoner euro. Till utrikesministeriets förvaltningsområde riktas av regeringens framtidsinvesteringar sammanlagt 12 miljoner euro och av inkomsterna från EU:s facilitet för återhämtning och resiliens 6 miljoner euro 2022. Av anslagen under huvudtiteln utgör utrikesförvaltningens andel 22 %, krishanteringens andel 6 %, andelen för internationellt utvecklingssamarbete 64 % och andelen för övriga utgifter 8 %.

Utrikesförvaltningen

För utrikesförvaltningens omkostnader föreslås 263 miljoner euro. Det är centralt i Finlands utrikes- och säkerhetspolitiska värdegrund att främja de mänskliga rättigheterna, rättsstatsprincipen, demokrati, fred, frihet, tolerans och jämställdhet i all internationell verksamhet. Målet för Finlands utrikes- och säkerhetspolitik är att stärka Finlands internationella ställning, trygga vår självständighet och territoriella integritet, stärka Finlands och finländarnas säkerhet och välfärd och upprätthålla ett fungerande samhälle. Utrikes- och säkerhetspolitiken bygger på goda bilaterala

förbindelser, aktiv påverkan inom Europeiska unionen och effektivt multilateralt samarbete grundat på respekt för och stärkande av internationell rätt.

Avsikten är att beskickningsnätets verksamhet ska stärkas 2022 genom att det öppnas två nya beskickningar. Processen för behandling av ansökningar om uppehållstillstånd påskyndas på så sätt att utrikesförvaltningens resurser utökas temporärt. Det föreslås att från återhämtnings- och resiliensplanen finansieras informationssystemlösningar för visering för längre vistelse och serviceplattformen Virtual Finland.

Krishantering

Den andel av utgifterna för de finländska krishanteringsstyrkorna som faller inom utrikesministeriets förvaltningsområde är 53,1 miljoner euro, vilket motsvarar anslagen i den ordinarie budgeten för 2021. För civil krishantering föreslås 18,5 miljoner euro, vilket är 0,9 miljoner euro mer än i den ordinarie budgeten för 2021. Antalet anställda inom den militära krishanteringen uppskattas 2022 motsvara högst 400 årsverken, och civil krishantering uppskattas anställa ca 135 sakkunniga 2022.

För fredsmedling föreslås 4,4 miljoner euro, vilket är 1,4 miljoner euro mer än i den ordinarie budgeten för 2021. Fredsmedling är en del av den övergripande krishanteringen. Finlands mål är att främja fredsmedling på ett aktivt och konsekvent sätt.

Utvecklingssamarbete

För internationellt utvecklingssamarbete föreslås sammanlagt 1,3 miljarder euro. Anslagen för utvecklingssamarbete uppskattas 2022 vara ca 0,49 % i förhållande till bruttonationalinkomsten. Det föreslås att för egentligt utvecklingssamarbete beviljas 706 miljoner euro och fullmakter att ingå förbindelser till ett värde av 596 miljoner euro så att utgifterna för dem infaller efter 2022. För en höjning av Finnfunds kapital föreslås 10 miljoner euro och för finansinvesteringar inom utvecklingssamarbetet ca 130 miljoner euro.

Övriga utgifter inom utrikesministeriets förvaltningsområde

För medlemsavgifter till internationella organisationer och finansieringsandelar föreslås ca 96 miljoner euro. För samarbetet i Östersjöområdet, Barentsregionen och Arktis föreslås 4,8 miljoner euro. Det regionala samarbetet är viktigt för att främja stabiliteten, säkerheten, den hållbara utvecklingen och de ekonomiska samarbetsmöjligheterna i Östersjöområdet, Barentsregionen och den arktiska regionen.

Justitieministeriets förvaltningsområde (huvudtitel 25)

För justitieministeriets förvaltningsområde föreslås anslag på sammanlagt 1,0 miljarder euro, det vill säga nivån är densamma som i den ordinarie budgeten för 2021. Av anslagen under huvudtiteln upptar ämbetsverkens omkostnader 81 %.

År 2022 förrättas det första välfärdsområdesvalet och de totala kostnaderna för valet uppgår till 11,9 miljoner euro. Det föreslås ett tillägg på 7,8 miljoner euro för förrättande av valet.

Överskudsättning och anknytande problem minskas effektivt genom att åtgärderna enligt regeringsprogrammet fortsätter. För inrättande av en funktion för främjande av ekonomiskt kunnande föreslås 1 miljon euro. Funktionen inrättas i anslutning till den ekonomiska rådgivningen och skuldrådgivningen.

När rättsstatens funktion och framtida utveckling säkerställs strävar man efter att trygga tillräckliga resurser för rättsvården och att göra rättegångarna smidigare. För utgifterna för planeringen och upprättandet av det videoupptagningssystem som krävs för koncentrerad bevisningen till tingsrätterna och upptagning av bevisningen för hovrättsbehandlingen föreslås 2,74 miljoner euro. Som en del av återhämtnings- och resiliensplanen reserveras 500 000 euro för temporära tilläggsresurser för behandlingen av miljötillstånd.

För Brottsförklaringsmyndighetens omkostnadsanslag föreslås ett tillägg på 2 miljoner euro som ska användas till att minska fängvaktarnas ensamarbete och till satsningar på att de kvinnliga fångarnas särskilda behov ska kunna beaktas bättre än för närvarande.

Inrikesministeriets förvaltningsområde (huvudtitel 26)

Under inrikesministeriets huvudtitel föreslås anslag på sammanlagt ca 1,57 miljarder euro, vilket är ca 10 miljoner euro mindre än i den ordinarie budgeten för 2021. Av anslagen under huvudtiteln är andelen för polisväsendet (inkl. Skyddspolisen) 55 %, andelen för gränsbevakningsväsendet 18 %, andelen för räddningsväsendet och Nödcentralverket 6 %, andelen för invandringen 10 % och andelen för förvaltningen 12 %.

Polisväsendet

För polisväsendet föreslås sammanlagt 856 miljoner euro. Som ett beslut som fattats tidigare i enlighet med regeringsprogrammet ökas anslagen från och med 2021 med 2,5 miljoner euro för att uppnå målnivån för polisens årsverken (7 500). För upprätthållande av det målsatta antalet årsverken och det fortsatta arbetet vid enheten mot människohandel föreslås dessutom 10,6 miljoner euro. För polisens behov av tilläggsresurser för att bekämpa brott som riktar sig mot kritiska sektorer föreslås 1,2 miljoner euro (15 årsverken).

Polisen tryggar rätts- och samhällsordningen, upprätthåller allmän ordning och säkerhet, förebygger, avslöjar och reder ut brott och sörjer för att de blir föremål för åtalsprövning. I syfte att upprätthålla säkerheten samarbetar polisen med övriga myndigheter och sammanslutningar och invånare och sköter det internationella samarbete som deras uppgifter omfattar. Polisens resultatrika verksamhet som främjar de grundläggande fri- och rättigheterna och de mänskliga rättigheterna bidrar till att Finland är världens tryggaste land. Polisen skapar trygghetskänsla genom att fullgöra sina lagstadgade uppgifter på ett högklassigt och effektivt sätt och i rätt tid genom att polisen är synlig och anträffbar i människornas vardag samt genom att medborgarna har ett fortsatt förtroende för verksamheten.

Aktionsberedskapen och beredskapsnivån är god. Målsättningen är att hotande fenomen kan identifieras och att de kan upptäckas och förhindras. Så många brott som möjligt förebyggs genom identifiering av grundorsakerna. Situationen i fråga om olaglig inresa är fortsättningsvis under kontroll i Finland och åtgärderna för att bekämpa olaglig inresa är trovärdiga och effektiva.

Inom polisväsendet betonas polisens aktionsberedskap också inom områden där servicenivån är låg, förebyggande verksamhet samt effektiv brottsbekämpning särskilt i fråga om de brott som är mest skadliga för individen och samhället. För att bevara samhällsfreden strävar man efter att avvärja sådana projekt och brott som kan utgöra fara för stats- och samhällsordningen eller för rikets inre och yttre säkerhet i samarbete med övriga aktörer. Bekämpningen av fenomen som försämrar säkerheten och som kan identifieras genom polisens omvärldsanalys prioriteras genom ett förebyggande inriktande av polisens operativa resurser.

I polisens anslag föreslås 1,3 miljoner euro i finansiering från återhämtnings- och resiliensplanen för investeringshelheten för säkerställandet av övervakningen och verkställigheten av effektiv bekämpning av penningtvätt.

Gränsbevakningsväsendet

För Gränsbevakningsväsendet föreslås sammanlagt 280 miljoner euro. I budgetpropositionen föreslås 1,37 miljoner euro för ökningen av hyreskostnader för lokalerna i Immola, Ivalo och Ontola samt 0,4 miljoner euro för det nationella genomförandet av EU-förordningarna om interoperabilitet (Interoperability).

Gränsbevakningsväsendet är verksamt inom såväl den inre som den yttre säkerheten. Gränsbevakningsväsendet är en del av Finlands försvarssystem och den europeiska gräns- och kustbevakningen. Det som har mest betydande inverkan på Gränsbevakningsväsendets verksamhet är läget i Ryssland, olaglig inresa och terrorism inom Europeiska unionens territorium, utvecklingen av Europeiska unionens integrerade gränssäkerhetssystem och havspolitikerna samt det allmänna ekonomiska läget. Gränsbevakningsväsendet verkställer de nya skyldigheter som Europeiska unionen inför i fråga om gränssäkerheten samt deltar i gemensamma insatser som samordnas av Europeiska gräns- och kustbevakningsbyrån (Frontex) vid EU:s yttre gränser och i annan internationell verksamhet genom att anvisa personal och materiel för dem.

Räddningsväsendet och nödcentralerna

För räddningsväsendets och Nödcentralverkets omkostnader föreslås sammanlagt 87,5 miljoner euro. I budgetpropositionen ingår ett tillägg på 3,0 miljoner euro för återbetalning av DigiFinland Oy:s kapital samt 4,2 miljoner euro för utveckling och underhåll av nödcentraldatasystemet.

Ansvar för skötseln av olika uppgifter inom räddningsväsendet delas av staten och kommunernas lokala räddningsväsenden. Ur statsbudgeten finansieras den riksomfattande styrningen och ledningen av inrikesministeriets räddningsväsende och organiseringen av inrikesministeriets räddningsväsende på riksnivå samt Räddningsinstitutets verksamhet.

Inrikesministeriet fortsätter att se över reformen av räddningsväsendet i samarbete med räddningsverken och andra aktörer i räddningsväsendets system. Verksamheten vid nödcentralerna och de myndigheter som utnyttjar nödcentralstjänster förenhetligas på riksnivå vad gäller larmtjänsterna. Syftet är att förbättra nödcentralernas verksamhet och myndighetssamarbetet och därigenom säkerhetstjänsterna för allmänheten.

Reformen av social- och hälsovården och räddningsväsendet behandlas som en helhet i avsnitt 5.2.

Migration

Det föreslås 160,4 miljoner euro för migrationsförvaltningen. För Migrationsverket föreslås ett tillägg på 5,5 miljoner euro för att trygga personalresurserna och främja arbetskraftsinvandringen. För att påskynda behandlingen av uppehållstillstånd för specialsakkunniga och tillväxtföretagare samt arbetstagare (en expressfil) föreslås 1 miljon euro 2022. För överföring av främlingspass och resedokument till UMA-systemet föreslås 0,2 miljoner euro för en förstudie. Kvalitativa tillståndprocesser stöder syftena med migrationspolitiken och tillgången på utländsk arbetskraft och minimerar säkerhetsrisker.

Dessutom föreslås för Migrationsverket 7,8 miljoner euro i finansiering från återhämtnings- och resiliensplanen för utvecklande av en digital infrastruktur till stöd för invandringen av experter.

Försvarsministeriets förvaltningsområde (huvudtitel 27)

För försvarsministeriets förvaltningsområde föreslås anslag på 5,1 miljarder euro, vilket är 221 miljoner euro (5 %) mer än i den ordinarie budgeten för 2021. Av tillägget föranleds 144 miljoner euro av mervärdesskatteutgifter utanför ramen vilka huvudsakligen hänför sig till anskaffningen av multirollflygplan (HX). Till övriga delar ökar utgifterna under huvudtiteln främst till följd av lönejusteringar och andra justeringar av pris- och kostnadsnivån samt de tidsmässiga förändringar i utgifterna för beställningsfullmakterna för anskaffningar av försvarsmateriel som ingår i den tredje tilläggsbudgeten för 2021.

Utgifterna minskar bl.a. på grund av förändringen av årsandelen för Flottilj 2020-upphandlingen och bortfallet av den matpenning till värnpliktiga som betalats under coronavirusepidemin samt de avtalsbundna soldater och den andra personal för viss tid som anställdes som en stimulansåtgärd.

I utgifterna för försvarsmaktens omkostnader (exkl. löneutgifter), anskaffningen av försvarsmateriel samt utgifterna för den militära krishanteringens har det gjorts en föregripande kostnadsnivåjustering på 1,5 % i enlighet med etablerad praxis. En motsvarande föregripande kostnadsnivåjustering på 1,5 % har gjorts första gången även under moment 27.10.19 (Anskaffning av multirollflygplan). Av anslagen under huvudtiteln är andelen för det militära försvaret 85 %, varav de utgifter som hänför sig till den materiella beredskapen utgör 39 % (exkl. HX och Flottilj 2020) och fasta personalkostnader utgör 28 %. Försvarspolitikerna och förvaltningen (inklusive mervärdesskatteutgifterna) utgör 14 % och materiel- och förvaltningsutgifterna för den militära krishanteringens 1 % av utgifterna under huvudtiteln.

Försvarsmaktens nya beställningsfullmakter enligt budgetpropositionen för 2022 och tidigare beviljade beställningsfullmakter föranleder utgifter på sammanlagt 2 366 miljoner euro 2022 och sammanlagt 9 455 miljoner euro åren efter budgetåret (exkl. HX och Flottilj 2020).

Militärt försvar

För Försvarsmaktens omkostnader föreslås 1 960 miljoner euro, vilket är 9 miljoner euro mindre än i den ordinarie budgeten för 2021. Förändringar i omkostnadsanslagen föranleds bl.a. av lönejusteringar, justeringar av pris- och kostnadsnivån, matpenningen till värnpliktiga, ökningen av antalet anställda och antalet uppgifter i enlighet med regeringsprogrammet samt den personal för viss tid som anställts 2021 med stimulansanslag.

För anskaffning av försvarsmateriel föreslås anslag på 821 miljoner euro, vilket är 37 miljoner euro mer än i den ordinarie budgeten för 2021. Förändringen föranleds förutom av justeringar av kostnadsnivån främst av de tidsmässiga förändringar i utgifter som ingår i den tredje tilläggsbudgeten för 2021.

För anskaffningen av multirollflygplan föreslås anslag på 1,522 miljarder euro, av vilket 1,5 miljarder euro är den planerade betalningsandelen 2022 för beställningsfullmakten HX 2021 och 22,5 miljoner euro är en föregripande justering av kostnadsnivån som beredskap för framtida indexutgifter.

Budgetpropositionen innehåller två nya beställningsfullmakter. För anskaffning av försvarsmateriel föreslås en beställningsfullmakt för materiell utveckling av försvarsmakten 2022 på 155,5 miljoner euro, där utgifterna infaller under 2022—2026. Med beställningsfullmakten bl.a. anskaffas skjutförnödenheter för utbildning och beredskap, utvecklas arméns eldanvändning och truppersnas rörlighet samt utvecklas en miljö för simulatorutbildning. För försvarsmaktens omkostnader föreslås en beställningsfullmakt på 151,6 miljoner euro, med vilken anskaffas främst sådana service- och underhållstjänster som gäller underhåll av systemen samt reservdelar med lång leveranstid 2022—2027.

Militär krishantering

För materiel- och förvaltningsutgifter för den militära krishantering föreslås anslag på 64 miljoner euro, vilket är 5,5 miljoner euro mer än i den ordinarie budgeten för 2021. Ökningen beror i huvudsak på förändringar i finansieringen mellan olika insatser. Libanon och Irak förblir de största insatsområdena. Krishantering behandlas dessutom i den allmänna motiveringen till utrikesministeriets förvaltningsområde under rubriken krishantering.

Finansministeriets förvaltningsområde (huvudtitel 28)

För finansministeriets förvaltningsområde föreslås anslag på sammanlagt 21,4 miljarder euro, vilket är ca 1,9 miljarder euro mer än i den ordinarie budgeten för 2021. Tillägget föranleds framför allt av ökningen av de statsandelar för ordnande av basservice som betalas till kommunerna, stödet till beredningen och genomförandet av social- och hälsovårdsreformen samt ökningen av medlemsavgiften till EU och pensionsavgifterna. Av förvaltningsområdets anslag utgör stöden till kommunerna 52 %, de statliga pensionerna och ersättningarna 26 %, EU-avgifterna 13 %, energiskattstöden 0,5 % och de avgifter som betalas till landskapet Åland 1,4 %. Ämbetsverkens omkostnader utgör 6,5 % av anslagen under huvudtiteln och mervärdesskatteutgifterna inom förvaltningsområdet 0,8 %.

Beskattningen och Tullen

För Skatteförvaltningens och Tullens omkostnader föreslås sammanlagt 620 miljoner euro. I utgifterna ingår 28 miljoner euro i omkostnader för det nationella inkomstregistret, och dessa inkluderar också utgifter för byggande av ett positivt kreditupplysningsregister. I Tullens omkostnader ingår 20 miljoner euro för totalreformen av tullklareringssystemet och 750 000 euro för bekämpning av penningtvätt som en del av återhämtnings- och resiliensplanen.

För återbetalning av skatter och för ränteutgifter som hänför sig till beskattningen samt för exportrestitution av bilskatt föreslås dessutom 28 miljoner euro.

Tjänster för statssamfundet

För tjänster för statssamfundet föreslås 58 miljoner euro. I anslagen ingår omkostnaderna för Statskontoret, Palkeet och Valtori samt Valtoris investeringsutgifter. Merparten av tjänsterna finansieras som avgiftsbelagd verksamhet enligt självkostnadsprincipen. Utöver detta producerar Statskontoret centraliserade tjänster för staten bl.a. i fråga om medelsanskaffningen och centralbokföringen. Som maximibelopp för Senatkoncernens affärsverks investeringsfullmakt föreslås 700 miljoner euro, med viktning på investeringar som gäller byggande som är behövligt med tanke på skötseln av statens uppgifter och som förbättrar inomhusklimatet, ökar lokaleffektiviteten och tryggar myndigheternas verksamhetsförutsättningar.

Statistikväsendet, den ekonomiska forskningen och registerförvaltningen

För statistikväsendet, statens ekonomiska forskning och registerförvaltningen föreslås sammanlagt 120 miljoner euro. Beloppet innefattar Statistikcentralens omkostnader till ett belopp av 53 miljoner euro, Statens ekonomiska forskningscentralens omkostnader till ett belopp av 3,9 miljoner euro samt omkostnader för Myndigheten för digitalisering och befolkningsdata (MDB) till ett belopp av 55 miljoner euro. Regeringen har överlämnat en proposition med förslag till föräldraslag och till vissa lagar som har samband med den och vid dimensioneringen av MDB:s anslag beaktas den propositionen, 625 000 euro. De produktivetsbesparingsminskningar som det avtalats om för 2022 i MDB:s projekt Vaaka (rambeslut 2020—2023), 1,2 miljoner euro, överförs till 2023. I fråga om denna överföring görs en uppdatering i produktivetsprotokollet. Med detta anslag samt med ett tilläggsanslag på 2 miljoner euro tryggas den utveckling av tjänsterna inom förmyndarverksamheten och andra kritiska tjänster som inletts inom projektet Vaaka och som ska göras delvis inom ramen för det nya utvecklingsprogrammet för att stärka medborgarnas rättskydd med hjälp av digitalisering.

För utgifter som har ett samband med elektronisk identifiering föreslås 8 miljoner euro.

Statens regional- och lokalförvaltning

Anslagen för regional- och lokalförvaltningen består nästan uteslutande av regionförvaltningsverkens omkostnader, som uppgår till 62 miljoner euro.

Det föreslås att av finansieringen från återhämtnings- och resiliensplanen riktas 1,5 miljoner euro till tillståndsmyndigheternas utgifter för avskiljning av koldioxidsnålt väte och koldioxid (RRF pelare 1) som en del av återhämtnings- och resiliensplanen.

Statens pensionsutgifter och ersättningar

För de pensioner som betalas av staten och utgifterna i anslutning till pensionerna föreslås 5,3 miljarder euro, vilket är ca 133 miljoner euro mer än i den ordinarie budgeten för 2021. Ökningen beror i huvudsak på att pensionsvolymen har ökat och på indexjusteringar av pensionerna. Dessutom föreslås 39 miljoner euro för skadestånd som Statskontoret betalar, inklusive utgifterna för statens reseskadeskydd.

Finansieringen av kommunal basservice och välfärdsområdena

För statsandelen för kommunal basservice föreslås 7,98 miljarder euro, vilket är ca 0,3 miljarder euro mer än i den ordinarie budgeten för 2021.

Justeringen av kostnadsfördelningen mellan staten och kommunerna uppgår till 564 miljoner euro 2022. Eftersom mycket stora understöd betalades till den kommunala ekonomin 2020 och de direkta kostnaderna till följd av coronaepidemin kompenseras kommunerna också 2021, beaktas inte effekten på statsandelarna av justeringen av kostnadsfördelningen 2022, utan i statsandelen görs ett avdrag som motsvarar effekten av justeringen av kostnadsfördelningen. Statsandelen höjs dock med ett separat tillägg på 245,7 miljoner euro. År 2022 är indexhöjningen av statsandelen för basservicen 188 miljoner euro (2,5 %). Det ökade antalet uppgifter inom den kommunala basservicen kompenseras fullt ut.

De förluster av skatteinkomster som orsakats av de ändringar i beskattningsgrunderna som staten beslutat om kompenseras kommunerna från ett separat moment, under vilket det föreslås 2,7 miljarder euro.

I anslutning till reformen av social- och hälsovården och räddningsväsendet föreslås ett anslag på 47 miljoner euro för inrättande av välfärdsområdena och deras verksamhet samt för kostnaderna för temporära beredningsorgan och välfärdsområdesfullmäktige. För IKT-ändringskostnader föreslås 175,3 miljoner euro.

I enlighet med lagen om välfärdsområdenas finansiering (617/2021) betalas hälften av betalningsposten för januari 2023 till välfärdsområdena redan i december 2022. Andelen uppgår till uppskattningsvis ca 0,9 miljarder euro och det föreslås att den beaktas i budgeten för 2022. Utgifterna för 2023 minskar med motsvarande belopp.

Den kommunala ekonomin, det statliga stödet till kommunerna samt effekterna av statens åtgärder på den kommunala ekonomin behandlas i avsnitt 9, Den kommunala ekonomin. Reformen av social- och hälsovården och räddningsväsendet behandlas som en helhet i avsnitt 5.2.

Avgifter till Europeiska unionen

För betalningen av de betalningsandelar som Finland ska betala till Europeiska unionen föreslås ca 2,6 miljarder euro, vilket är 188 miljoner euro mer än i den ordinarie budgeten för 2021.

År 2022 är det andra finansåret under EU:s budgetramperiod 2021—2027. Det föreslagna anslaget baserar sig på kommissionens förslag till nivå på avgiftstaket i Europeiska unionens fleråriga budgetram för 2022.

Kommissionen får be medlemsstaten att ställa ytterligare nödvändiga medel till kommissionens förfogande i en situation där de budgeterade anslagen i unionens budget inte är tillräckliga för att täcka unionens behov av likvida medel.

Undervisnings- och kulturministeriets förvaltningsområde (huvudtitel 29)

Som anslagsnivå för undervisnings- och kulturministeriets huvudtitel föreslås 7,4 miljarder euro, vilket är 236 miljoner euro mer än i den ordinarie budgeten för 2021.

Under undervisnings- och kulturministeriets huvudtitel ingår finansiering från faciliteten för återhämtning och resiliens på sammanlagt ca 100 miljoner euro, av vilket 40,5 miljoner euro är Finlands Akademis fullmakt. Det föreslås att av finansieringen från återhämtnings- och resiliensplanen riktas 29,9 miljoner euro till utveckling av servicesystemet för kontinuerligt lärande och ett därmed anslutet digitaliseringsprogram, 15 miljoner euro till nya nybörjarplatser vid högskolorna och 14 miljoner euro till utveckling av produktions- och verksamhetsmodellerna inom kulturområdet och kreativa branscher.

Veikkaus Ab:s avkastning till främjande av idrott och fysisk fostran, vetenskap, konst och ungdomsarbete uppgår till 359,3 miljoner euro, vilket inbegriper sänkningen av lotteriskatten (42,4 miljoner euro). Dessutom intäktsförs ofördelade vinstmedel till ett belopp av sammanlagt 2,25 miljoner euro. För minskningen av avkastningen av penningspelsverksamheten föreslås en partiell kompensation med ramverkningar som finansieras med budgetmedel till ett belopp av sammanlagt 131,4 miljoner euro. På grund av den partiella kompensationen minskar anslagen till främjande av idrott och fysisk fostran, vetenskap, konst och ungdomsarbete jämfört med 2021.

För hobbyverksamhet för barn och unga föreslås i enlighet med tidigare beslut 14,5 miljoner euro 2022. Denna s.k. FinlandsmodeLL introducerar fler fritidsaktiviteter i anslutning till barns och ungas skoldag och avsikten är att aktiviteterna ordnas på basis av elevernas önskemål.

Till omkostnaderna för Servicecentret för kontinuerligt lärande och sysselsättning överförs 1,1 miljoner euro inom huvudtiteln.

För undervisnings- och kulturministeriets omkostnader föreslås ett permanent tillägg på 0,5 miljoner euro.

Småbarnspedagogik, förskoleundervisning och grundläggande utbildning och fritt bildningsarbete

För den allmänbildande utbildningen och småbarnspedagogiken föreslås 885 miljoner euro, vilket är ca 43 miljoner euro mer än i den ordinarie budgeten för 2021. För kvalitets- och jämlikhetsprogrammet för den grundläggande utbildningen föreslås 60 miljoner euro, och för kvalitets- och jämlikhetsprogrammet för småbarnspedagogiken föreslås sammanlagt 80 miljoner euro 2022, när tillägget på 30 miljoner euro i anslutning till regeringens framtidsinvesteringar beaktas. För stödet till genomförandet av reformen av stöd i tre steg inom småbarnspedagogiken föreslås 8,75 miljoner euro. Inom det fria bildningsarbetet föreslås ett tillägg på 5 miljoner euro till integrationsutbildning för invandrare från och med 2022.

Man fortsätter att stärka tjänsterna inom elev- och studerandevården inom den grundläggande utbildningen och på andra stadiet. Den finansiering som riktas till tjänsterna höjs till 11,7 miljoner euro 2022.

Yrkesutbildning och gymnasieutbildning

För yrkesutbildningen och gymnasieutbildningen föreslås 1 281 miljoner euro, vilket är 89 miljoner euro mer än i den ordinarie budgeten för 2021.

Genomförandet av utvidgningen av läroplikten och av det avgiftsfria andra stadiet fortsätter. För reformen anvisas det 65 miljoner euro 2022. Verksamheten för att stärka elev- och studerandevårdstjänsterna fortsätter. Som en del av regeringens framtidsinvesteringar anvisas programmet för kvaliteten på och tillgången till gymnasieutbildning 10 miljoner euro 2022.

Genomförandet av reformen av yrkesutbildningen fortsätter. För anställning av lärare och handledare anvisas som en del av regeringens framtidsinvesteringar tilläggsfinansiering på 70 miljoner euro för 2022. För försöket med att reformera utbildningsersättningen för läroavtalsutbildning föreslås 5 miljoner euro 2022. För att svara på den ändrade dimensioneringen av antalet vårdare föreslås för utbildningen av nya närvårdare 43 miljoner euro 2022 i enlighet med vad som beslutats tidigare.

Högskoleundervisning och forskning

För högskoleundervisning och forskning föreslås ca 3 447 miljoner euro, vilket är 87 miljoner euro mer än i den ordinarie budgeten för 2021.

För Finlands Akademi föreslås som fullmakt för forskningsprojekt 390,5 miljoner euro, vilket inbegriper en fullmakt på 40,5 miljoner euro enligt återhämtnings- och resiliensplanen.

Med stöd av en donation från Jubileumsfonden för Finlands självständighet (Sitra) kapitaliseras universiteten med 67 miljoner euro 2022. Kapitaliseringen genomförs på basis av universitetens medelsanskaffning.

Det föreslås att högskolornas basfinansiering höjs på motsvarande sätt som höjningen av kostnadsnivån med 67 miljoner euro. I fråga om forskningsmaterial, forskningsresultat och kunskande

främjas ett omfattande utnyttjande samt öppenhet. I enlighet med vad som beslutats tidigare föreslås för Riksarkivet 1,5 miljoner euro 2022 för digitalisering av dokumentmaterial.

Studiestöd

För studiestöd föreslås 700 miljoner euro, vilket är 56 miljoner euro mer än i den ordinarie budgeten för 2021. Bakgrunden till ökningen är i synnerhet de ökade utgifterna för studielånskompensation.

I enlighet med ändringen av lagen om studiestöd beaktas den utdragna coronavirussituation i villkoren för studielånskompensationen och studielånsavdraget för de låntagare som avlagt högskoleexamen. Utgifterna för studielånskompensation beräknas öka med ca 10 miljoner euro 2022 på grund av flexibiliteten.

Konst och kultur

För anslagen för konst och kultur föreslås 584 miljoner euro, vilket är ca 3 miljoner euro mer än i den ordinarie budgeten för 2021.

Statsandelssystemet för scenkonsten reformeras, och utöver de tillägg som redan anvisats i enlighet med tidigare beslut anvisas för reformen tilläggsfinansiering på 8,5 miljoner euro från och med 2022. För kapitaliseringen av en fond som stöder den kreativa sektorn och kulturverksamheten anvisas som en del av regeringens framtidsinvesteringar 7,5 miljoner euro. För projektberedningen och planeringen av Arkitektur- och designmuseet och beredningen och inledandet av museets verksamhet föreslås 0,6 miljoner euro 2022. Nivån på konstnärstipendierna höjs i enlighet med regeringsprogrammet så att tilläggsfinansiering på 0,4 miljoner euro riktas till dem från och med 2022 utöver den tidigare höjningen på 1,4 miljoner euro. För etablering av utställningsarvodesmodellen föreslås 1 miljon euro. Dessutom föreslås ett tillägg på 4 miljoner euro för kompensation för kopiering för enskilt bruk.

Idrottsverksamhet

För idrottsverksamhet föreslås anslag på 141 miljoner euro, vilket är 20 miljoner euro mindre än i den ordinarie budgeten för 2021. Främjandet av idrott och elitidrott fortsätts 2022 i enlighet med regeringsprogrammet och den idrottspolitiska redogörelsen.

Ungdomsarbete

För ungdomsarbetet föreslås anslag på ca 77 miljoner euro, vilket är 4,6 miljoner euro mindre än i den ordinarie budgeten för 2021.

Jord- och skogsbruksministeriets förvaltningsområde (huvudtitel 30)

För jord- och skogsbruksministeriets förvaltningsområde föreslås anslag på sammanlagt 2,7 miljarder euro, vilket innebär en minskning på 34 miljoner euro jämfört med den ordinarie budgeten för 2021.

Förvaltning och forskning

Anslagen för förvaltning och forskning förblir enligt nettobelopp på samma nivå jämfört med den ordinarie budgeten för 2021.

Utveckling av landsbygden samt jordbruk och livsmedelsekonomi

EU:s nya finansieringsperiod omfattar 2021—2027. Med stöd av de rättsakter som gäller övergångsperioden fortsätter under övergångsperioden 2021—2022 åtgärderna enligt programperioden 2014—2020 med den finansiering som anvisats för finansieringsperioden 2021—2027. I anslagen ingår också den till 2022 riktade finansiering från återhämtningsinstrumentet till Europeiska jordbruksfonden för landsbygdsutveckling (Ejflu) som ska inkluderas i programmet för utveckling av landsbygden i Fastlandsfinland 2014—2020 under övergångsperioden 2021—2022. Finansieringen från återhämtningsinstrumentet finansieras i Finland helt och hållet av EU.

Anslagen för utveckling av landsbygden ökar med 69,1 miljoner euro till 491,2 miljoner euro. Ändringen beror i huvudsak på förändringar i stöd- och ersättningsystemens behov av anslag och ändringar i anslagen i anslutning till regeringsprogrammet. Målet för utvecklingen av landsbygden är att utnyttja landsbygdsområdenas potential och att öka livskraften på ett hållbart sätt. Målen stöds bl.a. genom företagsstöd för landsbygden, forsknings- och utvecklingsprojekt samt rådgivning till landsbygden. Ett viktigt redskap är programmet för utveckling av landsbygden i Fastlandsfinland 2014—2020, vars genomförande fortsätter 2022.

Anslagen för jordbruk och livsmedelsekonomi minskar med 110,4 miljoner euro till 1,78 miljarder euro jämfört med fjolårets ordinarie budget, vilket i huvudsak föränsleds av förändringar i tidtabellen för finansieringen av stödprogram. Med anslagen i avsnittet främjas en hållbar och konkurrenskraftig tillväxt för den affärsverksamhet som bygger på bioekonomi och livsmedel samtidigt som man genom ansvarsfull verksamhet tryggar människors, djurs och växters hälsa, välbefinnande och säkerhet.

Naturresursekonomi

Anslagen för naturresursekonomin ökar med 3,9 miljoner euro jämfört med den ordinarie budgeten för 2021. Ökningen beror närmast på finansieringen enligt EU:s facilitet för återhämtning och resiliens till två åtgärdshelheter. Inom ramen för åtgärderna inom markanvändningssektorn utvecklas för skogsvård och skogsbehandling klimativänliga metoder och metoder som tryggar den biologiska mångfalden. Programmet som gäller tillväxt och export av vattenkompetens stöder tillväxt- och exporthelheter inom vattensektorn som främjar målen för hållbar utveckling. De övriga ändringarna föränsleds i huvudsak av ändringar i anslagen i anslutning till regeringsprogrammet.

Målet för naturresursekonomin, som omfattar fiskeri- och vilthushållning, skogsbruk, vattenhushållning och allmänna naturresursfrågor, är hållbar vård och användning av förnybara naturresurser samt hantering av risker i anslutning till dem. Genom förvaltningsåtgärder skapas förutsättningar för en konkurrenskraftig affärsverksamhet som baserar sig på en hållbar användning av naturresurser, samordnas de behov som gäller användningen och skyddet av naturresurser samt skapas välmående genom möjligheten att använda naturen för rekreation.

Lantmäteri och datalager

Anslagen i avsnittet minskar med 0,2 miljoner euro jämfört med fjolårets budget. Fastighets-, lokal- och terrängdatasystemen tryggar ägandet och det nationella garantisystemet och betjäna dessutom det allt mer digitaliserade samhällets informationsbehov. Med hjälp av interoperabiliteten i fråga om den geografiska informationen samt den rikstäckande infrastrukturen för geografisk information främjas utnyttjande av geografisk information i hela samhället.

Det föreslås att från EU:s facilitet för återhämtning och resiliens finansieras utvecklingsprojektet den andra fasen av bostadsdatasystemet, där datainnehållet i bostadsdatasystemet utvidgas till att producera information om husbolags lån för det positiva kreditupplysningsregistrets behov och att i enlighet med målet för bostadsdatasystemet betjäna husbolagens förvaltning, delägarnas informationsbehov, utbyte och kreditgivning. Genom projektet genomförs samtidigt EU:s landspecifika rekommendationer till Finland om att bygga upp ett positivt kreditupplysningsregister.

Kommunikationsministeriets förvaltningsområde (huvudtitel 31)

Under kommunikationsministeriets huvudtitel föreslås ett anslag på sammanlagt 3,5 miljarder euro för 2022, vilket är 27 miljoner euro mindre än i den ordinarie budgeten för 2021. Största delen av minskningarna föranleds av att understödsposter av engångsnatur slopas.

Av anslagen under huvudtiteln anvisas 58 % för drift och utveckling av transport- och kommunikationsnäten och 23 % för tjänster inom trafik, transport och kommunikation. För omkostnaderna för ämbetsverken inom förvaltningsområdet och för verksamhetsområdets gemensamma utgifter används 20 % av anslagen.

Kommunikationsministeriets förvaltningsområde strävar genom sina åtgärder efter att skapa bättre förutsättningar än tidigare för affärsverksamhet som baserar sig på nyttjande och delning av information. Målet är att stärka användarnas förtroende för digitala tjänster och för nya digitala affärsmodeller. Ett ytterligare mål är att upprätthålla och öka informationssäkerhetskompetensen och riskhanteringen.

Som en del av återhämtnings- och resiliensplanen föreslås 3 miljoner euro för forskningsinvesteringar och övningsverksamhet inom cybersäkerhet.

För trafik- och kommunikationsnäten föreslås finansiering på ca 2 miljarder euro, varav andelen för basunderhåll av transportinfrastrukturen är 1,37 miljarder euro. Inom basunderhållet av transportinfrastrukturen prioriteras de åtgärder som krävs för att garantera den dagliga framkomligheten i transportnätet och för att bromsa ökningen av det eftersatta underhållet och minska underhållsskulden.

För utvecklande av trafikledsnätet föreslås 664 miljoner euro, vilket inklusive de nya trafikledsprojekten inbegriper också livscykelprojekt, anskaffningar av de mark- och vattenområden som behövs för nya trafikleder, infrastrukturunderstöd för trafikleder och understöd för enskilda vägar samt understöd för främjande av gång och cykling. Som en del av åtgärderna i färdplanen för fossilfria transporter riktas till främjandet av gång och cykling ett anslag på 4 miljoner euro.

Det föreslås att av finansieringen från återhämtnings- och resiliensplanen riktas 4 miljoner euro till utvecklings- och verifieringsfasen i projektet Digirata. För projektet anvisas dessutom 4 miljoner euro i nationell finansiering.

För tjänster inom trafik, transport och kommunikation föreslås sammanlagt 807 miljoner euro. Av detta används 89 miljoner euro för förbättrande av konkurrenskraften för fartyg som används för sjötransport, 20,2 miljoner euro för understöd till tjänster inom trafik, transport och kommunikation samt 20,4 miljoner euro för köp och utvecklande av trafik- och förbindelsefartygstjänster i skärgården. För köp och utvecklande av tjänster inom den offentliga persontrafiken föreslås 105,7 miljoner euro, vilket i överensstämmelse med regeringsprogrammet inbegriper en nivåförhöjning på 20 miljoner euro för klimatåtgärder och i överensstämmelse med färdplanen för fossilfria transporter en ökning på 3 miljoner euro för stöd till kollektivtrafiken i stora och medelstora stadsregioner.

Det föreslås att från återhämtnings- och resiliensplanen finansieras förbättrandet av kvaliteten på och tillgången till kommunikationsnät med 15 miljoner euro, projektet för utvecklande av ett ekosystem för elektrifierad tung trafik med 1,5 miljoner euro och anskaffnings- och konverteringsstödet med 2,5 miljoner euro. I enlighet med färdplanen för fossilfria transporter är anskaffnings- och konverteringsstödet för el- och gasdrivna fordon inklusive den finansiering som nämns ovan sammanlagt 6,0 miljoner euro.

För omkostnaderna för ämbetsverken och inrättningarna inom förvaltningsområdet föreslås sammanlagt ca 217 miljoner euro. För Transport- och kommunikationsverkets omkostnader föreslås ca 11 miljoner euro för nya och mer omfattande uppgifter samt 2 miljoner euro för att trygga verksamheten. Meteorologiska institutets omkostnader ökas med 4,8 miljoner euro för en reform av kapaciteten för högpresterande databehandling.

Till statens televisions- och radiofond överförs 556,9 miljoner euro i syfte att täcka kostnaderna för Rundradion Ab:s allmännyttiga verksamhet.

Arbets- och näringsministeriets förvaltningsområde (huvudtitel 32)

För arbets- och näringsministeriets förvaltningsområde föreslås anslag på sammanlagt 3,6 miljarder euro, vilket är 247 miljoner euro mindre än i den ordinarie budgeten för 2021. Minskningen föranleds i huvudsak av bortfallet av utbetalningen av den finansiering av engångsnatur som höjts på grund av coronavirusituationen samt av tilläggssatsningar av engångsnatur enligt regeringsprogrammet. Av anslagen under huvudtiteln anvisas 26 % för förvaltning, 36 % för förnyelse och låga koldioxidutsläpp, 25 % för sysselsättning och företagsamhet, 9 % för specialfinansiering till företag och 4 % för integration och internationell kompetens.

Till arbets- och näringsministeriets förvaltningsområde riktas i anslutning till genomförandet av EU:s facilitet för återhämtning och resiliens anslag på sammanlagt 315,1 miljoner euro och en fullmakt på 691,6 miljoner euro.

Förvaltning

För förvaltningen föreslås anslag på 936 miljoner euro, vilket är 102 miljoner euro mer än i den ordinarie budgeten för 2021.

För närings-, trafik- och miljöcentralernas omkostnader föreslås ett tillägg på 2,9 miljoner euro. Tillägget beror i huvudsak på övervakningen av vattentjänstverken som en del av kritiska sektorer, tilläggsuppgifter som föranleds av en ändring av avfallslagen och som hänför sig till tillsynen över producentansvaret samt rapporteringen, tilläggsresurser vid bytet av finansieringsperiod samt genomförandet av EU:s facilitet för återhämtning och resiliens.

För Business Finlands omkostnader föreslås som en del av regeringens s.k. framtidsinvesteringar ett tilläggsanslag på 0,5 miljoner euro för uppgifter i anslutning till beviljande av produktionsintament för den audiovisuella branschen.

För inrättandet av en Work in Finland -struktur i syfte att främja arbetskraftsinvandringen anvisas sammanlagt 2,725 miljoner euro till arbets- och näringsbyråernas och Business Finlands omkostnader samt till momentet utveckling av digitaliseringen.

Det föreslås att Konkurrens- och konsumentverkets resurser ökas med sammanlagt 0,49 miljoner euro för att stärka kartellövervakningen samt konkurrens- och konsumentpolitiken.

För Patent- och registerstyrelsens omkostnader föreslås ett tillägg på 3,78 miljoner euro, vilket föranleds av täckandet av det underskott som uppstår i kostnadsmotsvarigheten i fråga om föreningsärenden, inkomstkompensationen för handelsregistrets avgiftsfria informationstjänst, kompensationen för ikraftträdandet av det europeiska enhetliga patentskyddet och uppgifterna i anslutning till effektiviseringen av tillsynen över stiftelser. Av tillägget riktas 0,75 miljoner euro i enlighet med regeringsprogrammet till bekämpning av grå ekonomi.

Det föreslås att Säkerhets- och kemikalieverkets omkostnader höjs med 90 000 euro för nya uppgifter i anslutning till övervakningen av konfliktmineraler. Lagen om utsläppande på marknaden av konfliktmineraler och malmer av dessa trädde i kraft den 1 januari 2021.

För Energimyndighetens omkostnader anvisas ett tillägg på 0,83 miljoner euro jämfört med budgetpropositionen för 2021. Av tillägget föranleds 0,2 miljoner euro av genomförandet av lagstiftningen om ursprungsgarantier för energi och datasystemet om dessa garantier, 0,69 miljoner euro av de ytterligare arbetsuppgifter som ingår i regeringens proposition om genomförande av författningarna om elmarknaden i paketet för ren energi samt om effektreserven, och av en utökad tillsyn över detaljförsäljare av el och naturgas och över datahubbar samt av ökade registratorsuppgifter. För genomförandet av bestämmelserna i elmarknadsdirektivet, för finansiering av tjänster för platsinformation i fråga om energinät samt för tjänster för platsinformation i fråga om energinät föreslås 0,1 miljoner euro. Dessutom föreslås 0,11 miljoner euro för förbättringen av informationssäkerheten och dataskyddet inom nätövervakningen och 0,1 miljoner euro för genomförande av EU:s facilitet för återhämtning och resiliens. Avsikten är att el- och naturgasnätsavgifterna ska höjas 2022. Den beräknade ökning av inkomsterna som följer av lagändringen är 0,92 miljoner euro.

Det föreslås att finansieringen av de centrala digitaliseringsfrämjande informationssystemreformerna och utvecklingen av digitala tjänster inom arbets- och näringsministeriets förvaltningsområde samlas under det nya momentet Utveckling av digitaliseringen. Under momentet föreslås ett anslag på 27,08 miljoner euro, varav 23,4 miljoner euro är finansiering i anslutning till återhämtnings- och resiliensplanen för genomförandet av en nordisk modell för arbetskraftsservice, projektet realtidsekonomi och reformen av förmånstagarregistret. Av anslaget riktas 2,2 miljoner euro till utvecklande av en digital tillståndstjänst över en disk som en del av genomförandet av projektet Tillstånd och tillsyn.

Förnyelse och låga koldioxidutsläpp

För förnyelse och låga koldioxidutsläpp föreslås anslag på 1,305 miljarder euro, vilket innebär en ökning på 7 miljoner euro jämfört med den ordinarie budgeten för 2021. Anslagsnivån minskar på grund av bortfallet av utbetalningen av den företagsfinansiering som höjts på grund av coronavirussituationen och anslagsnivån ökar på grund av finansieringen från EU:s facilitet för återhämtning och resiliens.

För att stödja forskning, utveckling och innovation föreslås för Business Finland en fullmakt på 572,5 miljoner euro, vilket innebär en ökning på 236,1 miljoner euro jämfört med den ordinarie budgeten för 2021. Ökningen föranleds av genomförandet av EU:s facilitet för återhämtning och resiliens. I anslaget föreslås dessutom ett tillägg på 9,5 miljoner euro för förlängning av det audiovisuella produktionsstödet 2022. Med hjälp av incitamentet strävar man efter att locka utländska produktionsbolag att bedriva produktion i Finland och att främja särskilt internationellt finansierade projekt. För innovationsstöd för skeppsbyggnad föreslås en fullmakt på 15 miljoner euro.

För fullmakten för energistöd föreslås 546 miljoner euro, vilket innebär en ökning på 386 miljoner euro jämfört med den ordinarie budgeten för 2021. Ökningen föranleds av att det föreslås att finansieringen från EU:s facilitet för återhämtning och resiliens ska riktas till investeringar i energiinfrastrukturer, ny energiteknik, koldioxidsnålt väte samt elektrifiering och koldioxidsnålhet inom industrin. För produktionsstöd för förnybar energi föreslås 310 miljoner euro, vilket innebär en ökning på 27 miljoner euro jämfört med den ordinarie budgeten för 2021. Ökningen beror bl.a. på en uppdatering av mängden vindkraftsproduktion.

Det föreslås att av finansieringen från återhämtnings- och resiliensplanen riktas 13,2 miljoner euro till en offentlig laddningsinfrastruktur och ett offentligt nätverk av tankstationer för gas.

Sysselsättning och företagsamhet

För anslagen för sysselsättning och företagsamhet föreslås 923 miljoner euro, vilket är 50 miljoner euro mindre än i den ordinarie budgeten för 2021. Minskningen förklaras i huvudsak av att de utbetalningar till företags utvecklingsprojekt som höjts på grund av coronavirussituationen och utgifterna för kompensationsstödet för de indirekta kostnaderna för utsläppshandeln upphör.

För offentlig arbetskrafts- och företagsservice föreslås ett anslag på 285 miljoner euro, vilket är 9 miljoner euro mer än i den ordinarie budgeten för 2021. För försök med rekryteringsstöd till små och medelstora företag föreslås ett tillägg på 4 miljoner euro och för att ytterligare öka löne-

subventionen 3 miljoner euro. För arbets- och näringsbyråernas omkostnader föreslås ett tillägg på 70 miljoner euro för genomförandet av en nordisk modell för arbetskraftsservice. Finansieringen utgör en del av genomförandet av EU:s facilitet för återhämtning och resiliens.

I enlighet med torvarbetsgruppens förslag föreslås ett tillägg på 10 miljoner euro för nationellt finansierade åtgärder. Med anslaget stöds torvsektorns anpassning till den snabba strukturomvandlingen och en rättvis omställning.

För att främja sysselsättningen av partiellt arbetsföra föreslås att ett nytt bolag med specialuppgifter bildas. Med tanke på bolaget föreslås det två nya moment. För bolagets aktiekapital föreslås 10 miljoner euro, som finansieras med finansiering från EU:s facilitet för återhämtning och resiliens. För statsunderstöd som beviljas för att sysselsätta partiellt arbetsföra föreslås ett anslag på 10 miljoner euro för att främja partiellt arbetsförs övergång till arbetsmarknaden. Bolaget anställer partiellt arbetsföra i längre anställningsförhållanden. För bolaget ställs som mål att en del av arbetstagarna till slut ska få sysselsättning på den öppna arbetsmarknaden hos en annan arbetsgivare.

För statsunderstöd till kommunerna för stärkande av Navigatorernas sektorsövergripande kompetens föreslås 3,19 miljoner euro, som finansieras med finansiering från EU:s facilitet för återhämtning och resiliens. Syftet med incitamentsmodellen är att koppla tjänsterna med låg tröskel starkare till social- och hälsovårdstjänsterna och utbildningssektorn.

Under det nya momentet Elektrifieringsstöd till den energiintensiva industrin föreslås ett anslag på 87 miljoner euro. Genom elektrifieringsstöd till den energiintensiva industrin skapar man incitament för klimatneutral produktion och elektrifiering av energiintensiva företag på ett sätt som tar hänsyn till kostnadskonkurrenskraften. Stödnivån för elektrifieringsstödet är 25 % och stödets maximibelopp 150 miljoner euro per år.

Utgifterna för kompensationsstödet för de indirekta kostnaderna för utsläppshandeln minskar med 121 miljoner euro, vilket beror på att kompensationsstödet för de indirekta kostnaderna för den tidsbundna utsläppshandeln upphör.

I förslagsanslaget för EU:s strukturfonder föreslås till följd av uppdateringen av medfinansieringssatsen och ändringen av utbetalningstidtabellerna för programperioden 2014—2020 en minskning på 67 miljoner euro samt på basis av de preciserade kalkylerna för programperioden 2021—2027 en ökning på 83 miljoner euro.

Specialfinansiering för företag

För specialfinansiering för företag föreslås anslag på 310 miljoner euro, vilket innebär en minskning på 289 miljoner euro jämfört med den ordinarie budgeten för 2021. Minskningen föranleds av bortfallet av de anslag av engångsnatur som reserverats för kapitaliseringen av Finlands Malmförädling Ab. Ägarstyrningen av Finlands Malmförädling Ab har från och med den 1 juni 2021 överförts till statsrådets kansli.

Integration och internationell kompetens

För främjande av integration och arbetskraftsinvandring föreslås 8,5 miljoner euro.

För statens ersättningar för integration föreslås 154 miljoner euro, vilket är 17 miljoner euro mindre än i den ordinarie budgeten för 2021. Ersättningarna minskar med 22 miljoner euro på grund av en nedgång i antalet asylsökande som beviljats uppehållstillstånd. För ersättningarna föreslås dock ett tillägg på sammanlagt 2,2 miljoner euro till följd av att flyktingkvoten höjts från 850 personer till 1 050 personer 2021 och 2022. Dessutom föreslås ett tillägg på 2,4 miljoner euro för ersättningar som betalas för personer som evakuerats från Afghanistan.

Social- och hälsovårdsministeriets förvaltningsområde (huvudtitel 33)

Som anslagsnivå för social- och hälsovårdsministeriets förvaltningsområde föreslås 15,9 miljarder euro, vilket är knappt 1,9 miljarder euro mindre än i den ordinarie budgeten för 2021. Minskningen av anslagsnivån föranleds i huvudsak av de ersättningar av engångsnatur på ca 1,7 miljarder euro i budgeten för 2021 som coronavirussituationen orsakat inom servicessystemet för social- och hälsovården. Av förvaltningsområdets anslag används 31 % för pensionsutgifter, 28 % för utjämning av familje- och boendekostnader och för grundläggande utkomststöd, 16 % för utkomstskydd för arbetslösa, 13 % för sjukförsäkring, 5 % för den social- och hälsovård som kommunerna ordnar samt 2 % för understöd för främjande av hälsa och social välfärd. För de övriga avsnitten under huvudtiteln används 0,5—1,2 % var av anslagen under huvudtiteln.

Utjämning av familje- och boendekostnader, grundläggande utkomststöd samt vissa tjänster

För utjämning av familje- och boendekostnader, grundläggande utkomststöd samt vissa tjänster föreslås 4,5 miljarder euro, vilket är 9,8 miljoner euro mer än i den ordinarie budgeten för 2021. Ökningen beror på de ändrade uppskattningarna av behovet och på Folkpensionsanstaltens ökade omkostnader.

Det förslag om att öka studieplatserna inom högskoleutbildningen och närvårdarutbildningen som ingår under undervisnings- och kulturministeriets huvudtitel har beaktats i det allmänna bostadsbidraget, vilket ökar kostnaderna för det allmänna bostadsbidraget med 24,2 miljoner euro.

För Folkpensionsanstaltens omkostnader föreslås sammanlagt 490,5 miljoner euro, vilket innebär en ökning på 9,2 miljoner euro jämfört med den ordinarie budgeten för 2021. I omkostnaderna har man utöver de ökade pensionsutgifterna och ändringen av inkomstnivån även beaktat kostnaderna för utvecklingen av förmåns- och ärendetjänsterna.

Sysselsättningen

För utkomstskyddet för arbetslösa föreslås 2,6 miljarder euro, vilket är 0,3 miljarder euro mindre än i den ordinarie budgeten för 2021. Minskningen beror på den uppskattade minskningen av antalet arbetslösa och permitterade.

I utkomstskyddet för arbetslösa har man beaktat att en nordisk modell för arbetskraftsservice tas i bruk den 1 maj 2022. De påföljder för utkomstskyddet för arbetslösa som hänför sig till arbetsökningen och servicen graderas och en anmärkning tas i bruk. Om den arbetssökande låter bli att fullgöra sin skyldighet att söka arbete, föreläggs sökanden en period på fem dagar utan arbetslöshetsförmån. Om arbetssökanden upprepar förfarandet föreläggs sökanden en period utan ersättning på 10 dagar.

Modellen beräknas öka utgifterna för utkomstskyddet för arbetslösa med 16,7 miljoner euro under ikraftträdandeåret och med 25,0 miljoner euro från och med 2023. Modellen beräknas stärka sysselsättningen med 9 500 sysselsatta. I utkomstskyddet för arbetslösa har också beaktats 1,5 miljoner euro som kostnadseffekten av arbetskraftsutbildning som leder till högskoleexamen.

Socialförsäkringsavgifter

Socialförsäkringsavgifter, % av lönen

	2019	2020	2021	2022
Arbetsgivare:				
<i>Sjukförsäkring</i>				
Alla arbetsgivare	0,77	1,34	1,53	1,33
<i>Arbetslöshetsförsäkring¹⁾</i>				
lägre premie	0,50	0,45	0,50	0,50
högre premie	2,05	1,70	1,90	2,05
<i>Arbetspensionsförsäkring</i>				
Arbetsgivarnas genomsnittliga ArPL-avgift	17,40	15,20	17,00	17,40
De försäkrade:				
<i>Sjukförsäkring</i>				
<i>Sjukvårdsförsäkring</i>				
— <i>Sjukvårdspremie</i>				
Förmånstagare (pensioner och inkomster av förmåner)	1,61	1,65	1,65	1,46
Löntagare och företagare	0,00	0,68	0,68	0,49
<i>Arbetsinkomstförsäkring</i>				
— <i>Dagpenningpremie</i>				
Löntagare	1,54	1,18	1,36	1,17
Av årsinkomster under 15 128 euro	0,00	0,00	0,00	0,00
Företagare	1,77	1,33	1,36	1,31
Av årsinkomster under 15 128 euro	0,23	0,15	0,19	0,14
<i>Arbetslöshetsförsäkring</i>	1,50	1,25	1,40	1,54
<i>Arbetspensionsförsäkring, personer under 53 år</i>	6,75	7,15	7,15	7,15
<i>personer över 53 år</i>	8,25	8,65	8,65	8,65

Socialförsäkringsavgifter, % av lönen

	2019	2020	2021	2022
Företagare och lantbruksföretagare:				
<i>Arbetspensionsförsäkring, personer under 53 år</i>	24,1	24,1	24,1	24,1
personer över 53 år	25,6	25,6	25,6	25,6

¹⁾ Arbetsgivares lägre premie betalas upp till en viss gräns av lönesumman. År 2021 är gränsen 2 169 000 euro och 2022 är den 2 169 000 euro. För den lönesumma som överstiger detta betalas den högre premien.

Sjukförsäkring

För sjukförsäkringen föreslås 2,1 miljarder euro, vilket är 40 miljoner euro mindre än i den ordinarie budgeten för 2021.

Familjeledighetsreformen avses träda i kraft den 1 augusti 2022. Syftet med reformen är att förbättra jämlikheten mellan föräldrarna samt likabehandlingen av och jämlikheten mellan olika familjeformer samt barn och föräldrar som lever i olika slags familjer genom enhetliga bestämmelser om föräldrapenning. Föräldradagpenning för ett och samma barn betalas för sammanlagt 360 vardagar, det vill säga ca 14,5 månader, i stället för de knappa 13 månader såsom i nuläget. Till gravida som är försäkrade betalas före rätten till föräldrapenning börjar graviditetspenning för 40 vardagar. Båda föräldrarna har rätt att använda hälften av sina dagar med föräldrapenning, men kan om de vill överlåta högst 63 föräldradagpenningssdagar till den andra föräldern eller maken. Föräldrapenningen kan användas vid valfria tidpunkter tills barnet fyller 2 år. Familjeledighetsreformen bedöms öka statens utgifter under ikraftträdandeåret med 1 miljon euro och med ca 9 miljoner euro från och med 2023.

Bedömningen av behovet av rehabilitering utvecklas i enlighet med förslaget från kommittén som dryftar rehabiliteringsreformen så att kontrollpunkterna för bedömning av arbetsförmågan under sjukdagpenningsperioden utökas jämfört med nuläget. Förslaget ökar kostnaderna för sjukförsäkringen med uppskattningsvis 0,25 miljoner euro nästa år och med ca 0,5 miljoner euro under de följande åren. Kommunernas kostnader ökar med ca 1 miljon euro.

Det föreslås att de temporära författningsändringar som har möjliggjort att coronaforskning och coronavaccin ersätts från sjukförsäkringen ska fortsätta till och med den 30 juni 2022. Detta uppskattas öka kostnaderna för sjukförsäkringen med sammanlagt 5,9 miljoner euro. Statens andel av kostnaderna är ca 4 miljoner euro.

För det skyddade beloppet av militärunderstödet föreslås ett tillägg på 0,2 miljoner euro.

Pensioner

För pensioner föreslås 5,0 miljarder euro, vilket är nästan detsamma som i den ordinarie budgeten för 2021.

Familjepensionsreformen bedöms träda i kraft vid ingången av 2022. I reformen föreslås det att rätten till barnpension ska förlängas med 2 år, vilket innebär att rätten till barnpension skulle upphöra när barnet fyller 20 år. Det föreslås att den efterlevande makens rätt till pension begränsas

till 10 år eller minst tills den yngsta med rätt till barnpension fyller 18 år. Efterlevandepensionen ska även betalas till en sambo som bott i gemensamt hushåll med förmånslåtare och som har ett gemensamt minderårigt barn med förmånslåtare. Reformen ökar statens utgifter med 0,3 miljoner euro under ikraftträdandeåret och med 1 miljon euro i slutet av ramperioden.

Förändringar i index samt lönekoeficienten

	2019	2020	2021	2022
ArPL-index	2 585	2 617	2 631	2 675
FPL-index	1 617	1 633	1 639	1 662
Konsumentprisindex, %	1,0	0,3	1,4	1,5
Lönekoeficient	1,417	1,446	1,465	1,501

Veteranerna

I stöd till veteranerna föreslås 192,7 miljoner euro, vilket är 48,6 miljoner euro mindre än i den ordinarie budgeten för 2021. Av anslagen anvisas 43,6 miljoner euro för ersättningar för skada ådragen i militärtjänst, 20 miljoner euro för driftskostnader för inrättningar för krigsinvalider, 7,7 miljoner euro för fronttillägg och 118,2 miljoner euro för rehabilitering av frontveteraner och tjänster som tillhandahålls i hemmet för frontveteraner. För rehabilitering för makar till dem som blivit invalider på grund av olycksfall i militärtjänst, för rehabilitering för personer som tjänstgjort i vissa uppdrag under Finlands krig och för frontunderstöd till vissa utländska frivilliga frontsoldater föreslås sammanlagt 2,1 miljoner euro och som statlig ersättning för vården av personer som lidit skada av kriget 1,1 miljoner euro.

Av kommunerna anordnad social- och hälsovård

Det föreslås att till av kommunerna anordnad social- och hälsovård riktas 541,7 miljoner euro, vilket innebär en minskning på ca 1,47 miljarder euro jämfört med föregående år. Minskningen föranleds i huvudsak av de ersättningar av engångsnatur på 1,6 miljarder euro i budgeten för 2021 som coronavirussituationen orsakat inom servicesystemet för social- och hälsovården.

Det föreslås att av finansieringen från EU:s facilitet för återhämtning och resiliens riktas 125 miljoner euro till att åtgärda vård-, rehabiliterings- och serviceskulden inom social- och hälsovården samt till att försnabba tillgången till vård. Från återhämtnings- och resiliensplanen anvisas dessutom finansiering på 9 miljoner euro för tjänster som stöder arbetsförmågan och för åtgärder som stärker den psykiska hälsan och arbetsförmågan.

Den statliga finansieringen till forskning på universitetsnivå inom hälso- och sjukvård och socialt arbete är 25 miljoner euro. Den statliga ersättningen till enheter inom social- och hälsovården för specialiseringsutbildning för personal inom social- och hälsovården är 96 miljoner euro.

För den studerandehälsovård som tillhandahålls av Studenternas hälsovårdsstiftelse föreslås statlig finansiering på 65,8 miljoner euro.

För utveckling av servicestrukturen inom social- och hälsovården föreslås 133 miljoner euro, vilket innebär ett tillägg på 5 miljoner euro. Av tillägget föranleds 3 miljoner euro av projektet för en fungerande rehabilitering inom social- och hälsovården. För framtidsinvesteringsprojekt föreslås sammanlagt 153 miljoner euro för att stödja beredningen av strukturreformen inom social- och hälsovården samt överföringen av ansvaret för att ordna tjänster. Av anslaget har 20 miljoner euro budgeterats för utveckling av barn- och familjetjänster under moment 33.03.31. För tjänster för mödrar med missbruksproblem har det reserverats 3 miljoner euro under moment 33.30.63.

För tillhandahållande av läkar- och sjukvårdshelikoptrarnas flygverksamhet föreslås 33 miljoner euro i statsunderstöd till FinnHEMS Oy. Ökningen av anslaget med 5,17 miljoner euro föranleds av en omorganisering av flygverksamheten.

För finansieringen av skyddshemsverksamheten föreslås 24,55 miljoner euro. Det har reserverats 1,5 miljoner euro för brådskande socialservice för personer som uppehåller sig illegalt i landet.

Den kommunala ekonomin, statsbidragen till kommunerna samt effekterna av statens åtgärder på den kommunala ekonomin behandlas närmare i avsnitt 9 i den allmänna motiveringen. Den kommunala ekonomin. Reformen av social- och hälsovården och räddningsväsendet behandlas som en helhet i avsnitt 5.2.

Hälsa och funktionsförmåga främjas

För främjande av hälsa och funktionsförmåga föreslås anslag på 37,8 miljoner euro.

Avbytarverksamhet för lantbruksföretagare och pälsdjursuppfödare

För avbytarverksamhet för lantbruksföretagare och pälsdjursuppfödare föreslås sammanlagt 135,4 miljoner euro, varav ett anslag på 2 miljoner euro reserveras för projektet Ta hand om bonden, som stöder lantbruksföretagare så att de orkar med sitt arbete.

Inrättningar och ämbetsverk

Under omkostnadsmomenten för ämbetsverken och inrättningarna inom social- och hälsovårdsministeriets förvaltningsområde föreslås sammanlagt 186 miljoner euro. I inrättningarnas omkostnader har som tillägg beaktats bl.a. 0,75 miljoner euro till Strålsäkerhetscentralen för de investeringar som den nya lokalen kräver, 1,85 miljoner euro till Institutet för hälsa och välfärd för arbetet med uppföljningssystemet för smittsamma sjukdomar och 0,6 miljoner euro för det tilläggsarbete som klientuppgiftslagen orsakar samt 0,2 miljoner euro för tilläggsuppgifter i anslutning till social- och hälsovårdsreformen samt 1,9 miljoner euro till Tillstånds- och tillsynsverket för social- och hälsovården (Valvira) för genomförandet av den andra fasen av Soteri-registret. I anslutning till statsrådets principbeslut om en förbättring av informationssäkerheten och dataskyddet inom kritiska samhällssektorer föreslås det för förbättring av informationssäkerheten och dataskyddet en anslagsökning på sammanlagt 2 årsverken och 140 000 euro till Valvira. För Tillståndsmyndigheten för användning av social- och hälsovårdsdata föreslås ett anslag på 2,2 miljoner euro.

Det föreslås att finansieringen av hälso- och sjukvården för fångar fördelas på två moment så att utgifterna för tjänster och läkemedelsbehandlingar som köps utifrån budgeteras under det nya förslagsanslagsmomentet 33.01.08.

Understöd för främjande av hälsa och social välfärd

För understöd till sammanslutningar och stiftelser för främjande av hälsa och social välfärd föreslås 332,7 miljoner euro. Att anslaget minskar med 29,7 miljoner euro beror på att Veikkaus Ab:s uppskattade intäkter har sjunkit. I anslaget har beaktats som effekten av sänkningen av lotteriskatten 34,4 miljoner euro, som bortfallet av ofördelade vinstmedel i balansräkningen 50 miljoner euro och som s.k. budgetfinansierad kompensation 58,5 miljoner euro.

Övrigt

Inom den riksomfattande informationshanteringen inom social- och hälsovården fortsätter bl.a. utvecklingen av Kanta-tjänsterna och reformen av informationsproduktionen. Under momentet föreslås sammanlagt 36,6 miljoner euro, vilket innebär en ökning på 6,2 miljoner euro. För beredningen av färdplanen för läkemedelsärenden föreslås ett anslag på 4,0 miljoner euro.

Miljöministeriets förvaltningsområde (huvudtitel 35)

För miljöministeriets förvaltningsområde föreslås anslag på sammanlagt 325,3 miljoner euro. Anslagen är på samma nivå som i den ordinarie budgeten för 2021. Av anslagen under huvudtiteln används 22 % för miljöförvaltningens omkostnader, 56 % för miljö- och naturvård samt 22 % för samhällen, byggande och boende. Av Statens bostadsfonds medel används dessutom sammanlagt 257 miljoner euro till betalning av understöd och räntestöd.

Miljö- och naturvård

Genomförandet av livsmiljöprogrammet Helmi och av handlingsplanen för den biologiska mångfalden i skogarna i södra Finland (METSU) fortsätter för att förbättra statusen för hotade arter och naturtyper. Naturvårdslagen reformeras och tillämpningen av ekologisk kompensation utreds. Utarbetandet av en ny strategi och handlingsplan för bevarande och hållbart nyttjande av den biologiska mångfalden inleds. Anslagen för naturvård minskar jämfört med den ordinarie budgeten för 2021 med 36 miljoner euro, men det tillägg enligt regeringsprogrammet som kan jämföras med början av regeringsperioden är 2022 sammanlagt 76,3 miljoner euro och inbegriper både fasta poster och poster av engångsnatur.

Programmet för effektiviserat vattenskydd fortsätter genom att man med ett anslag på 12 miljoner euro stöder genomförandet av effektiva och kostnadseffektiva vattenvårds- och havsvårdsåtgärder som ett samarbete mellan olika förvaltningsområden, den privata sektorn, sakkunniginrättningar samt kommunsektorn och organisationsfältet.

Den cirkulära ekonomin ska utgöra grund för Finlands ekonomi. För genomförandet av det riksomfattande programmet för främjande av cirkulär ekonomi föreslås 4,5 miljoner euro för miljöministeriets förvaltningsområde. Dessutom föreslås ett anslag på 200 000 euro för upprätthåll-

lande av den dataplattform för avfall och biflöden, det vill säga Materialtorget, som tjänar den cirkulära ekonomin och avfallssektorn.

Finlands mål om koldioxidneutralitet 2035 förutsätter att beslutsfattandet har ett starkt kunskapsunderlag. För verksamheten vid den nationella klimatpanel som avses i klimatlagen reserveras ett anslag på 750 000 euro. Den oavhängiga och tvärvetenskapliga klimatpanelen utarbetar rapporter, utlåtanden och utbildningsmaterial och för en dialog med olika aktörer. Dessa hänger samman med till exempel beredningen av den klimatpolitiska planen på medellång sikt (KAISU), säkerställandet av en rättvis omställning, beredningen av en nationell anpassningsplan och avgörande av andra viktiga och aktuella klimatpolitiska informationsbehov.

Det föreslås att från återhämtnings- och resiliensplanen finansieras gipsbehandling av åkrar och projektet för återvinning av näringsämnen med sammanlagt 13 miljoner euro.

Samhällen, byggande och boende

För att öka den statsunderstödda produktionen av hyresbostäder kan de kommuner som har ingått avtal om markanvändning, boende och trafik (MBT-avtal) beviljas tidsbundna startbidrag till ett belopp av högst 39 miljoner euro. I de områden som omfattas av MBT-avtal främjas dessutom bostadsproduktionen genom understöd för byggande av kommunalteknik, som beviljas till ett belopp av högst 25 miljoner euro. Som räntestödsfullmakter för den statsunderstödda sociala bostadsproduktionen fördelas 1 950 miljoner euro, som borgenslånefullmakter 285 miljoner euro och som statsborgen för ombyggnadslån för bostadsaktiebolag 100 miljoner euro. Merparten av den statsunderstödda bostadsproduktionen hänförs till de största tillväxtcentrumen och då särskilt Helsingforsregionen. Från Statens bostadsfond intäktsförs 1 miljon euro till budgeten.

Byggandet och reparationen av bostäder för grupper med särskilda behov stöds utöver genom räntestödslån även genom investeringsunderstöd till ett belopp av 90 miljoner euro. Understöden riktas primärt till åtgärder för att främja bostadsproduktionen för de svagaste grupperna. Det reserveras 40 miljoner euro för energiunderstöd för bostadshus. För reparationsunderstöd reserveras det sammanlagt 36,5 miljoner euro, vilket riktas i huvudsak till stöd för installation av hissar i efterhand och till stöd för reparation av bostäder för äldre och för personer med funktionsnedsättning, och av vilket 850 000 euro används till understöd i anslutning till åtgärdsprogrammet för äldres boende. Till utveckling och utvidgning av boenderådgivningen riktas från statsbudgeten och Statens bostadsfond ett anslag på sammanlagt 3,9 miljoner euro.

Det föreslås att från återhämtnings- och resiliensplanen finansieras understöd till bostadsaktiebolag och arbetsplatsfastigheter för att bygga ut infrastrukturen för laddning av elbilar. Understöd till småhus samt kommuner för att avstå från oljeuppvärmning fortsätter och utvidgas till församlingar och föreningar, och för detta föreslås ett anslag på sammanlagt 33,8 miljoner euro. Ett program för koldioxidsnålt byggande ska enligt förslaget främjas med 3 miljoner euro 2022. För ett riksomfattande digitalt register och en dataplattform för den byggda miljön föreslås 3 miljoner euro.

Anslagen enligt ekonomisk art åren 2020—2022¹⁾

Kod	Utgiftsart	År 2020	År 2021	År 2022	Förändring 2021—2022	
		bokslut mn €	ordinarie budget mn €	budgetprop. mn €	mn €	%
01-14	Omkostnader	7 079	7 114	7 432	318	4
15-17	Pensioner	4 857	4 893	5 008	116	2
18-19	Anskaffning av försvarsmateriel	789	2 263	2 343	80	4
20-28	Övriga konsumtionsutgifter	3 098	2 197	2 215	17	1
29	Mervärdesskatteutgifter	1 272	1 542	1 709	167	11
01-29	Konsumtionsutgifter	17 095	18 009	18 708	698	4
30-39	Statsbidrag till kommuner och samkommuner m.fl.	15 078	14 756	14 700	-56	-0
40-49	Statsbidrag till näringslivet	5 278	4 313	4 096	-217	-5
50-59	Statsbidrag till hushåll och allmännyttiga samfund	14 895	14 219	13 896	-323	-2
60	Överföringar till statliga fonder utanför budgeten och folkpensionsanstalten	6 744	7 027	6 983	-43	-1
61-65	EU:s strukturfondsfinansiering, finansieringen från andra EU:s fonder och den motsvarande statliga medfinansieringen och övriga överföringar inom landet	1 144	1 005	1 161	156	16
66-69	Överföringar till EU och utlandet	3 068	3 353	3 491	138	4
30-69	Överföringsutgifter	46 207	44 673	44 327	-346	-1
70-73	Anskaffning av inventarier	165	10	11	1	8
74-75	Husbyggen	25	28	32	4	14
76	Jordområden, byggnader och fastigheter	23	35	35	0	0
77-79	Jord- och vattenbyggen	500	541	554	14	3
70-79	<i>Realinvesteringar</i>	714	614	632	18	3
80-86	Lån som beviljas av statens medel	174	283	244	-39	-14
87-89	Övriga finansinvesteringar	1 859	835	250	-584	-70
80-89	<i>Lån och övriga finansinvesteringar</i>	2 033	1 118	494	-624	-56
70-89	Investeringsutgifter	2 747	1 731	1 126	-605	-35
90-92	Räntor på statsskulden	891	755	507	-248	-33
93-94	Nettoamorteringar på statsskulden och skuldhantering ²⁾	0	0	0	0	—

Anslagen enligt ekonomisk art åren 2020—2022¹⁾

95-99	Övriga och icke specificerade utgifter	135	77	112	35	46
90-99	Övriga utgifter	1 026	832	619	-213	-26
	Sammanlagt	67 074	65 245	64 780	-466	-1

¹⁾ Utgifterna har samlats i grupper enligt sin ekonomisk art på basis av momentets nummerkod. Varje tal har avrundats särskilt från det exakta värdet och räkneoperationerna stämmer därför inte till alla delar.

²⁾ Utgifter för skuldhantering beaktas under momentet Nettouplåning och skuldhantering (15.03.01), om budgeten uppvisar ett underskott.

5.3. Vetenskaps-, teknologi- och innovationspolitiken

Inom vetenskaps- och innovationspolitiken strävar man efter att förbättra forsknings- och utvecklingsverksamhetens (FoU) kvalitet och genomslag, förnya den offentliga forskningens strukturer och funktioner, skapa globalt framgångsrika innovationer samt diversifiera näringsstrukturen. Därigenom förbättras samhällsekonomin produktivitet, antalet arbetsplatser som ger högt mervärde ökar och den internationella konkurrenskraften stärks.

Politikåtgärderna styrs av regeringsprogrammet för statsminister Marins regering samt av den nationella färdplan för forsknings- utvecklings- och innovationsverksamhet (FUI) fram till 2030 som ministerarbetsgruppen för kunnsande, bildning och innovationer godkände 2020. Åtgärderna sågs över vid regeringens halvtidsöversyn i april 2021.

Med stöd av FUI-färdplanen eftersträvas hållbar tillväxt och välfärd som baserar sig på högt kunnsande, bildning, forskning och innovationer. Med åtgärder som hänför sig till planen förbättras den inhemska FUI-miljöns globala dragningskraft och uppmuntras företag till ökade FUI-investeringar. Färdplanen inbegriper tre strategiska utvecklingshelheter: kunnsande, en ny partnerskapsmodell och en innovativ offentlig sektor. Avsikten med partnerskapsmodellen är att skapa en attraktiv miljö och incitament för ett långsiktigt samarbete mellan forskarsamfundet, näringslivet och övriga FUI-aktörer. FUI-färdplanen uppdateras före utgången av 2021.

Vid regeringens halvtidsöversyn lyftes det fram många utvecklingsobjekt som är väsentliga med tanke på vetenskaps- och innovationspolitiken. FoU-finansieringen ska vara förutsägbar och FUI-systemet ska utvecklas på ett balanserat sätt. Det är viktigt att komma överens om finansieringsmetoderna på bred bas. För detta ändamål tillsattes i juni 2021 en parlamentarisk FUI-arbetsgrupp, vars syfte är att granska metoder för att uppnå målet att FoU-utgifterna ska utgöra 4 procent av BNP och att bedöma alternativen för att genomföra ökningarna av den offentliga finansieringen.

Vid halvtidsöversynen beslutades det också att Business Finlands lokomotivföretagsprogram fortsätter och att finansieringen av det ökas betydligt. Det näringslivsinriktade samarbetet mellan högskolor och företag stärks genom att en PPP-partnerskapsmodell skapas. De avtal som ingåtts med universitetsstäderna främjar det strategiska riktandet av den offentliga och privata finansieringen för att stärka globalt konkurrenskraftiga ekosystem. Regeringen har dessutom som mål att stärka utnyttjandet av immateriella rättigheter och kommersialiseringen av forskningsresultat i samarbete med företag och högskolor.

Den privata och den offentliga sektorns FoU-investeringar ökade 2019 och 2020. Enligt Statistikcentralens preliminära uppskattningar var FoU-utgifters förhållande till bruttonationalprodukten (FoU-intensiteten) 2,79 % 2019 och 2,94 % 2020. När det gäller procenttalet för 2020 bör det också beaktas att man inte fullt ut har beaktat den BNP-minskning som orsakats av pandemin på grund av tidpunkten för datainsamlingen och företagens FoU-stödåtgärder av engångsnatur som vidtagits för att bekämpa krisen.

Enligt de preliminära uppgifterna var den statliga FoU-finansieringens intensitet 0,97 % 2020, medan den var 0,84 % 2019. Bakgrunden till ökningen är i synnerhet de tilläggsåtgärder av engångsnatur som gjordes under coronakrisen. Enligt den ordinarie budgeten är den statliga FoU-finansieringens intensitet 0,97 % 2021. Intensiteten ökas av tilläggsåtgärder i tilläggsbudgeten för 2021 och Business Finlands fullmaktsöverföringar på ca 200 miljoner euro från 2020.

År 2021 infördes ett extra skatteavdrag för 2021—2025 för företagens forsknings- och utvecklingsverksamhet. Vid budgetmanglingen 2022 höjdes tilläggsavdragets belopp och tidsfristen för avdraget förlängdes till 2027. Tilläggsavdraget för forskningssamarbete beräknas ha en sammanlagd effekt på skatteintäkterna på årsnivå som uppgår till ca -19 miljoner euro 2022—2027.

Finansiering från återhämtnings- och resiliensplanen riktas i betydande grad till FoU-verksamhet 2021—2023. Som en del av denna helhet höjdes i den tredje tilläggsbudgeten för 2021 Business Finlands fullmakter att bevilja understöd med 86 miljoner euro och Finlands Akademi anvisades en tilläggsfullmakt på sammanlagt 45 miljoner euro. För 2022 ingår i återhämtnings- och resiliensplanen en understödsfullmakt på 234 miljoner euro för Business Finland och en fullmakt på 40,5 miljoner euro för Finlands Akademi. Enligt en preliminär bedömning riktas ca 75 % av Business Finlands tilläggsfullmakter till FoU-verksamhet.

Regeringen föreslår att statens FoU-finansieringsvolym är ca 2,4 miljarder euro 2022. Detta innebär en minskning på ca 146 miljoner euro jämfört med den totala summa som budgeterats för 2021. Volymen för 2021 höjs av en engångsöverföring i anslutning till coronasituationen på ca 200 miljoner euro av Business Finlands lånefullmakt från 2020 till 2021.

Satsningar görs för att locka internationella experter till Finland och hålla dem kvar. Undervisnings- och kulturministeriet genomför riktlinjerna för främjandet av internationaliseringen inom högskoleutbildningen och forskningen (2017—2025). Färdplanen för utbildnings- och arbetsrelaterad invandring offentliggjordes hösten 2021.

Det finländska forskar- och vetenskapssamhällets internationella konkurrenskraft och attraktionskraft stärks genom satsningar på forskningsmiljöer och forskningsinfrastrukturer. Färdplanen för de nationella forskningsinfrastrukturerna för 2021—2024 blev färdig i slutet av 2020.

Öppenhet för den offentliga informationen blir en central princip för hela informationspolitiken. För den offentliga förvaltningen och de offentliga företagen skapas en verksamhetsmodell för mera systematiskt offentliggörande av offentlig information. År 2021 inleds i Finland ibruktageandet av superdatorn för det gemensamma företaget för ett europeiskt högpresterande datorsystem, EuroHPC.

Genomförandet av Visionen för högskoleutbildningen och forskningen 2030, som undervisnings- och kulturministeriet har utarbetat tillsammans med intressentgrupperna, fortsätter. Visionen syftar till att höja utbildningsnivån, öka möjligheterna till kontinuerligt lärande i högskolorna och öka FoU-intensiteten.

Ministerierna fortsätter att samarbeta för att genomföra tillväxtstrategin för hälsoindustrin och stärka forsknings- och innovationsekosystemet. Arbetet för att inrätta nationella kunskapscenter på området och inleda verksamheten påskyndas.

Den innovationsrelaterade offentliga upphandlingen och anknyttande tjänster utvecklas. Samtidigt främjas utvecklingen av referensmarknader. Avsikten är att volymen av innovationsrelaterade upphandlingar ska ökas till 10 procent av de offentliga upphandlingarna fram till slutet av valperioden.

Utveckling av de centrala anslagen för forskning och utveckling, mn euro¹⁾

	2021 budget+ tredje tilläggs- budget ²⁾	2022 budgetprop.	2021—2022 förändring	2021—2022 förändr., %
Universitet ³⁾	724	730	6	1
Yrkehögskolor	81	82	1	1
Statliga forskningsinstitut	211	208	-3	-1
— varav VTT ⁴⁾	96	90	-6	-6
Forskningsorganisationernas forskningsanslag, sammanlagt	1 016	1 020	4	0
Finlands Akademi	494	481	-13	-3
— varav strategisk forskning	56	56	0	0
Business Finland	1 024	868	-156	-15
— varav FoU-finansiering ⁵⁾	809	669	-140	-17
Finansieringsorganisationer sammanlagt	1 518	1 349	-169	-11
Statsrådets utrednings- och forskningsverksamhet	11	9	-2	-14
Statlig ersättning till hälso- och sjukvårds- enheter för forskningsverksamhet enligt lagen om specialiserad sjukvård	25	25	0	0
Sammanlagt	2 570	2 403	-167	-6
— endast FoU-finansiering, sammanlagt	2 355	2 204	-151	-6
— andra FoU-finansieringsposter	180	185	5	3

Utveckling av de centrala anslagen för forskning och utveckling, mn euro¹⁾

	2021 budget+ tredje tilläggs- budget ²⁾	2022 budgetprop.	2021—2022 förändring	2021—2022 förändr., %
Uppskattning av statens totala FoU-finansiering	2 535	2 389	-146	-6
Uppskattning av intensiteten för statens FoU-finansiering	1,02 %	0,92 %		

¹⁾ På grund av metodologiska förändringar och andra förändringar samt inexaktheter vad gäller användningen av finansieringen under coronatiden är siffrorna för FoU-finansieringen för 2021 och 2022 inte direkt jämförbara med uppgifterna från tidigare år.

²⁾ I talen ingår fullmakterna i den tredje tilläggsbudgeten för 2021 (inkl. RRF).

³⁾ För att få större jämförbarhet när det gäller utvecklingen av FoU-finansieringen har i kalkylen för den statliga finansieringen till universiteten inte inkluderats mervärdesskattekomensation. Den andel av totalfinansieringen som anvisas för forskning har i denna kalkyl i fråga om 2022 procentuellt sett hållits på samma nivå som det föregående året. Detta gör uppgifter från parallella år mer jämförbara och förenliga med uppgifterna i Statistikcentralens FoU-budgetanalys.

⁴⁾ VTT:s FoU-finansiering är en uppskattning som utöver uppgifterna i budgetpropositionen baserar sig på Statistikcentralens material. Siffran preciseras i februari 2022 i samband med Statistikcentralens budgetanalys.

⁵⁾ Av Business Finlands finansiering riktas en betydande andel också till annan FoU-verksamhet än sådan som uppfyller internationella statistiska kriterier.

5.4. Regionutveckling och strukturfonder**Regionutveckling**

Regionutvecklingen sköts av staten, kommunerna och landskapsförbunden i egenskap av regionutvecklingsmyndigheter. Målet är att skapa ett tillvägagångssätt för utvecklingen av regionerna som utgår från växelverkan mellan myndigheterna och de övriga centrala aktörerna inom regionutvecklingen samt de olika aktörernas arbetsfördelning och gemensamma mål och som skapar förutsättningar för regionalt inriktad hållbar tillväxt och förnyelse samt välfärd.

Riktlinjerna för regionutvecklingen och de viktigaste åtgärderna fastställs i regeringsprogrammet och i statsrådets beslut om de riksomfattande prioriteringarna i regionutvecklingen. Regionutvecklingsarbetet genomförs med såväl nationella som EU-delfinansierade program och åtgärder. Den nationella regionalpolitiken och genomförandet av EU:s regional- och strukturpolitik samordnas till ett fungerande system.

EU:s strukturfonders verksamhet i Finland och strukturfondsmedlen i budgetpropositionen för 2022

Finlands strukturfondsprogram ”Hållbar tillväxt och jobb 2014—2020”, som utarbetats för programperioden 2014—2020, har som mål att skapa ny och mångsidig näringslivsstruktur i regionerna och att främja sysselsättningen, förbättra små och medelstora företags tillväxtpotentialer, öka andelen förnybar energi och förbättra energiprestandan, minska den strukturella arbetslösheten och utveckla arbetslivets kvalitet, nyttiggöra kunskaper och ny kunskap för att stärka konkurrenskraften, säkerställa att det finns kompetent arbetskraft som motsvarar de behov arbetsmark-

naden och näringslivet har, stödja livslångt lärande och främja social integration. Med struktur-
fundsprogrammet genomförs Europa 2020-strategin och det anknyttande nationella programmet.

Med åtgärder inom ramen för målet Europeiskt territoriellt samarbete samt delområdet Gränsö-
verskridande samarbete inom det europeiska grannskapsinstrumentet (ENI CBC) under program-
perioden 2014—2020 stöds utbyte av erfarenheter, samarbete och skapande av nätverk i gräns-
områdena och i de större samarbetsområdena.

Målet med det regional- och strukturpolitiska programmet ”Ett förnybart och kompetent Finland
2021—2027”, som utarbetats för programperioden 2021—2027, är främjande av innovations-
verksamhet som utgår från näringslivet, förbättrande av tillväxtmöjligheterna för små och med-
elstora företag, modernisering av verksamheten och utvecklande av affärsmiljön, främjande av
energiprestanda och cirkulär ekonomi, främjande av sysselsättningen för arbetssökande, arbets-
lösa, personer som står utanför arbetskraften och grupper som har svårt att komma in på arbets-
marknaden, förebyggande av utdragen arbetslöshet, utvecklande av inlärningsmöjligheterna, för-
bättrande av ställningen för dem som har det sämst ställt på arbetsmarknaden samt stödjande av
de regioner som står inför allvarliga socioekonomiska utmaningar till följd av omställningen till
en klimatneutral ekonomi.

Med åtgärder inom Interreg-programmen inom ramen för målet europeiskt territoriellt samarbete
och Interreg-programmen vid de yttre gränserna inom ramen för instrumentet för grannskapspo-
litik, utvecklingssamarbete och internationellt samarbete under programperioden 2021—2027
stöds integrering, utbyte av erfarenheter, innovativa verksamhetsätt samt skapande och stärkan-
de av nätverk i gränsområdena och i de större samarbetsområdena. Programmen syftar till att på-
verka bl.a. konkurrenskraften och den ekonomiska utvecklingen i gränsområdena.

InvestEU-programmet syftar till att stödja Europeiska unionens politiska mål med hjälp av finan-
sierings- och investeringstransaktioner som främjar unionens konkurrenskraft, hållbar ekonomi
och tillväxt, samhällsresiliens och social delaktighet, integrering av kapitalmarknaderna samt en
starkare inre marknad.

Regional- och strukturpolitikens medel väntas bli intäktsförda i statsbudgeten till ett belopp av
sammanlagt 220 miljoner euro 2022. I detta ingår de inkomster som under programperioderna
2014—2020 och 2021—2027 fås från Europeiska regionala utvecklingsfonden, Europeiska soci-
alfonden, Fonden för en rättvis omställning samt Fonden för europeiskt bistånd till dem som har
det sämst ställt.

För 2022 föreslås nya bevilningsfullmakter för programperioden 2021—2027 på sammanlagt
609,4 miljoner euro. Dessutom får beslut om beviljande i fråga om bevilningsfullmakter för pro-
gramperioden 2014—2020 som inte använts 2021 fattas 2022.

Ett förnybart och kompetent Finland 2021—2027 EU:s regional- och strukturpolitiska program (EU-finansieringen och den statliga finansieringen sammanlagt), mn euro

Program/delområde/prioritet	De ekonomiska ramarna i form av fullmakt under programperioden 2021—2027
Europeiska regionala utvecklingsfonden (ERUF)	1 386,7
Europeiska socialfonden (ESF)	867,8
Fonden för en rättvis omställning (FRO)	616,9
Interreg-program	51,0
Interreg-program vid de yttre gränserna	70,0
Sammanlagt	2 992,4

6. Hållbar utveckling

Det globala handlingsprogrammet för hållbar utveckling, Agenda 2030, ställer upp gemensamma mål för en hållbar utveckling för alla FN:s medlemsländer. Agenda 2030 syftar till en hållbar utveckling både när det gäller ekonomin, människors välfärd och miljön.

Enligt regeringsprogrammet för statsminister Sanna Marins regering ”Ett inkluderade och kunigt Finland” är målet att Finland senast 2030 ska vara ett socialt, ekonomiskt och ekologiskt hållbart samhälle.

Liksom i de fyra föregående budgetpropositionerna ingår det även i budgetpropositionen för 2022 i motiveringarna till förvaltningsområdenas huvudtitlar text som gäller främjande av hållbar utveckling och dess koppling till budgeten inom varje förvaltningsområde (se detaljmotivering/motiveringarna till förvaltningsområdenas huvudtitlar).

Ett klimatneutralt Finland och anslag i budgetpropositionen

Finland har som en del av Europeiska unionen förbundit sig till klimatavtalet från Paris. Statsminister Marins regering har satt som mål att Finland är klimatneutralt 2035 och uppvisar negativa koldioxidutsläpp kort därefter. Det är möjligt att nå målen för hållbar utveckling endast om den globala uppvärmningen och förlusten av biologisk mångfald stoppas.

I samband med beredningen av budgetpropositionen för 2022 har det i budgetpropositionen lyfts fram anslag som ska främja regeringens klimatneutralitetsmål. Med dessa anslag främjas bl.a. en välmående miljö och natur och den biologiska mångfalden, minskas utsläppen, främjas bioekonomiska lösningar samt utvecklas Finland i riktning mot ett koldioxidsnålt samhälle. Anslag anvisas särskilt till arbets- och näringsministeriets, jord- och skogsbruksministeriets, kommunikationsministeriets, miljöministeriets och utrikesministeriets förvaltningsområden.

Med anslag som hör till start- och investeringsbidragen till jordbruket främjas målen om klimatneutralitet genom anslag som förbättrar miljöns tillstånd och ökar investeringar som främjar användningen av förnybar energi. Även programmet för utveckling av landsbygden innehåller projekt som hänför sig till miljö och klimat. EU:s förgröningsstöd, miljöersättningar och främjande

av ekologisk produktion har stor betydelse för att jordbruket ska utvecklas i en hållbar riktning med avseende på miljön.

Det satsas i betydande grad på produktionsstödet för förnybar energi, så att beroendet av fossila bränslen ska minska. Energistödet utgör en del av den ekonomiska styrning som syftar till att styra energisystemet mot effektivare lösningar som är optimala med tanke på klimatet och miljön.

Genom anskaffning av naturskyddsområden främjas skyddet av skogar samt tryggas den biologiska mångfalden. Genom att stödja forsknings-, utvecklings- och innovationsprojekt kan man hitta nya innovativa lösningar bl.a. för utveckling av bioekonomin, för främjande av den cirkulära ekonomin och för ett koldioxidsnålt samhälle. Genom anslagen för utvecklingssamarbete deltar Finland i projekt för främjande av hållbar ekonomisk utveckling och välfärd i utvecklingsländerna och förbyggs miljöskador. Målet för dessa projekt är bl.a. att förbättra förutsättningarna för livsmedelstryggheten, tillgången till vatten och energi och en hållbar användning av naturresurser.

Till utveckling av kollektivtrafiktjänster anvisas anslag som möjliggör minskning av persontrafiken och de utsläpp den orsakar särskilt i stadsregionerna. Målet med stödet för anskaffning av eldrivna personbilar och stödet för gas- och etanolkonverteringar av personbilar är att främja en förnyelse av bilbeståndet så att allt fler personbilar fungerar med alternativa drivkrafter eller bränslen (el, bio- eller naturgas eller höginblandad etanol) och minskar de skadliga utsläpp som orsakas av trafiken.

De anslag i budgetpropositionen som främjar klimatneutraliteten har grupperats utifrån de strategiska helheterna i regeringsprogrammet. Utanför sammandraget har man lämnat alla omkostnader, olika understöd till organisationer samt medlemsavgifter.

En betydande del av finansieringen för Finlands återhämtnings- och resiliensplan gäller 2022 och har beaktats i budgetpropositionen och i tabellen nedan. Regeringen har slagit fast att 50 % av finansieringen av återhämtnings- och resiliensplanen ska användas för att främja omställningen till en grön ekonomi (se även avsnitt 5.2 i den allmänna motiveringen).

Ett klimatneutralt Finland, centrala åtgärder, mn euro

	2021 budgeterat	2022 budgetprop.
3.1 Ett klimatneutralt Finland som tryggar den biologiska mångfalden	722	849
3.2 Finland - större än sin storlek i världen	371	277
3.4 Ett livskraftigt Finland	242	264
3.4.1 Utveckling och underhåll av transportnätet	306	253
3.4.2 Jordbruket	586	616
Sammanlagt	2 227	2 259

I budgetpropositionen för 2022 främjas målen om klimatneutralitet med sammanlagt ca 2,3 miljarder euro. Detta är uppskattningsvis 32 miljoner euro mera än vad som budgeterades för motsvarande åtgärder i budgeten för 2021. Anslagsökningen jämfört med året innan föranleds i stor utsträckning av finansieringen av Finlands återhämtnings- och resiliensplan.

När det gäller helheten Ett klimatneutralt Finland som tryggar den biologiska mångfalden ökar anslagen med 127 miljoner euro jämfört med 2021, vilket beror på att anslagen för energistöd ökar. Genom återhämtnings- och resiliensplanen riktas betydande finansiering till energistöd bl.a. för investeringar i energiinfrastruktur samt till nya investeringar i energiteknik. Det uppskattas att det kommer att användas klart mer än tidigare till forsknings-, utvecklings- och innovationsverksamhet som främjar koldioxidneutralitet, vilket höjer anslagen för helheten Ett livskraftigt Finland med 21 miljoner euro.

Anslagen för helheten Finland - större än sin storlek i världen minskar med 94 miljoner euro jämfört med 2021, vilket beror på att anslagen för utvecklingssamarbete minskar bl.a. när regeringens framtidsinvesteringar av engångsnatur upphör. Anslagen för utveckling och underhåll av transportnätet minskar med 53 miljoner euro jämfört med 2021, vilket främst beror på tidpunkten för statsunderstöden för västmetron och spårprojekten och att de faller bort. I fråga om jordbruket beräknas anslagen för främjande av hållbar utveckling öka med ca 30 miljoner euro från år 2021, vilket föranleds av att utbetalningarna inom programmet för utveckling av landsbygden ökar liksom anslagen för klimatpolitiken inom markanvändningssektorn.

I anslagen ingår också stöd som kan bedömas vara åtminstone delvis skadliga för miljön. Sådana finns framför allt i utgifter som gäller jordbruket. De anslag som ingår i jordbruket har emellertid också verkningar som gynnar miljön, till exempel miljöersättningar för jordbruket. Utöver detta finns det inom transportsektorn direkta stöd som kan anses vara skadliga för miljön.

Beskattning och ett klimatneutralt Finland

I budgetpropositionen ingår flera skatter som kan anses främja målen om klimatneutralitet. Till dessa hör framför allt energiskatterna, fordonsskatten, bilskatten, punktskatten på vissa dryckesförpackningar samt avfallsskatten.

Energiskatter uppbärs på drivmedel, arbetsmaskins-, kraftverks- och uppvärmningsbränslen samt elektricitet. Utöver skatteinkomsterna stärker energiskatterna incitamenten för energieffektivitet, energisparande och produktion av mer utsläppsnål energi. Finland är en föregångare i Europa när det gäller en miljöbaserad skattestruktur, och energibeskattningsnivå är internationellt sett hög. Skatterna på energiprodukter bestäms enligt produkternas energiinnehåll och koldioxidutsläppen under livscykeln. Utöver beskattningen av transportbränsle fastställs också bilskattens och fordonsskattens grundskatt på basis av utsläpp och ökar kostnaderna för anskaffning och ägande av bilar med höga utsläpp och sporrar således till utsläppsnål rörlighet. Punktskatten på vissa dryckesförpackningar styr till att införliva dryckesförpackningarna i återvinningssystemet. Även avfallsskatten är en styrande miljöskatt, vars primära mål är att minska behandlingen av avfall på avstjälningsplatser och utöka återvinningen.

I enlighet med regeringsprogrammet för statsminister Marins regering bereds under regeringsperioden en hållbar skattereform som syftar till att främja en övergång mot klimatneutralitet. Den

Hållbara skattereformen består av en översyn av energibeskattningen och beskattningen av fordonstrafiken, åtgärder som främjar cirkulär ekonomi och en utredning av möjligheten att införa utsläppsbaserade konsumtionsskatter. Reformen av energibeskattningen omfattar många åtgärder som huvudsakligen redan genomförts. Dessutom ska det under hösten 2021 utarbetas en färdplan för energibeskattningen. Den arbetsgrupp som utredde en reform av beskattningen av trafiken publicerade sin rapport den 18 maj 2021.

I budgetpropositionen är föreslagna ändringar i miljöskatterna 2022 att skatteutgiften för paraffinisk diesel och skatteåterbäringen till energiintensiva företag minskas, att skattefriheten för biogas som används i trafiken slopas, att de värmepumpar, datorhallar och elpannor som producerar värme till fjärrvärmenätet, att fastighetsspecifika värmepumpar av industriell skala, att de datorhallar som uppfyller kriterierna för energieffektivitet och energiuutnyttjande, att cirkulationsvattenpumpar i geotermiska värmeanläggningar och att återvinningsindustrin ska omfattas av den lägre skattesatsen för elektricitet. Dessutom utvidgas den skattefria användningen av torv till att gälla alla anläggningar, den övre gränsen för skattefri användning höjs och fiskodling inkluderas i återbäringen av energiskatt inom jordbruket. Renodlade elbilar befrias från bilskatt och i motsvarande grad höjs fordonsskattens grundskatt på renodlade elbilar så att den inte omfattar fordon som tagits i bruk tidigare. Utöver ändringarna i miljöskatten höjs i fråga om avstående från oljeuppvärmning hushållsavdraget temporärt för att stödja ändringarna i uppvärmningssätten, och den temporära skatteutgiften för utsläppsfria tjänstebilar utvidgas till att omfatta utsläppssnåla bilar.

Även om energi- och trafikskatter och andra miljöskatter kan anses vara skatter som är förenliga med målen för hållbar utveckling, kan det i dem ingå enskilda beskattningsstrukturer som minskar deras miljöstyrande verkan. Dessutom kan miljöskadliga strukturer finnas också inom annan beskattning.

De avvikelser som ingår i beskattningen kan granskas med hjälp av rapporteringen om skatteutgifterna. Det sedvanliga skattesystemet och de uträkningsmetoder som ligger till grund för skatteutgiftsberäkningarna finns beskrivna på finansministeriets webbplats (www.vm.fi/sv/skattesubvention).

Miljöstyrningen av beskattningen i budgetpropositionen

Skatteutgifterna beskriver avvikelser som skapats i skattestrukturen av många orsaker, och de lämpar sig inte som sådana för granskning av miljöskadliga stöd. Med tanke på miljöstyrningen är det viktigaste att skattestrukturen för olika skatteslag är miljöbaserad och att miljöskatterna är effektiva. Även det sedvanliga skattesystemet för skatteslag kan i sig innehålla betydligt mer betydande drag eller strukturer som sporrar till miljömässigt ogynnsam konsumtion. I fråga om miljöskatter representerar å andra sidan inte heller det miljöbaserade sedvanliga skattesystemet alltid en ur miljösynvinkel optimal struktur. Inom miljöbeskattningen gör en sektorsvis avvikande skattstruktur det möjligt att rikta skatteförhöjningarna i enlighet med var det är möjligt eller motiverat att göra åtstramningar, t.ex. med beaktande av överlappande styrning av utsläppshandeln och risken för koldioxidläckage, vilket genom motsvarande åtstramning av beskattningen kan leda till ett bättre slutresultat ur miljösynvinkel.

Det är svårt att beskriva nivån på och förändringarna i miljöstyrningen i olika skatteslag. Energi-beskattningen är en central del av miljöbeskattningen, även om det också i fråga om andra skatteslag kan finnas behov av att bedöma skattestrukturens miljökonsekvenser. I tabellen nedan presenteras den effektiva energiskattebördan på fossila bränslen inklusive skattefrihet, skattesänkningar och skatteåterbäringar samt den med utsläppshandeln sammanräknade utsläppsstyrningen (i euro per ton koldioxid) vid olika bränsleanvändning. Dessutom beskrivs de ändringar i dem som föranleds av ändringarna i energiskatten i samband med budgetpropositionen. Ett motsvarande presentationssätt används redan inom OECD och i vissa av EU:s medlemsstater. Priset på utsläppsrätten och bränsleförbrukningen har standardiserats så att skillnaden mellan åren uppstår till följd av beslutsbaserade skatteändringar. Såsom framgår av tabellen innehåller budgeten för 2022 ändringar i utsläppsstyrningen av energiintensiva företag, diesel och torv. Som helhet ändras inte utsläppsstyrningen inom energibeskattningen i någon betydande grad. En minskning av skatteutgiften för paraffinisk dieselolja ökar i någon mån utsläppsstyrningen inom trafiken, och en minskning av skatteåterbäringen till energiintensiva företag ökar utsläppsstyrningen av energiintensiva företag. Det att den skattefria användningen av torv utvidgas till att gälla alla anläggningar och att den övre gränsen höjs leder till att utsläppsstyrningen försämras utanför utsläppshandeln.

Utsläppsstyrning av bränsleförbrukningen

			2022	2022	2022	2021
		Andel av bränsleutsläppen 2019	Effektiv skattenivå €/tCO ₂	UH-pris €/tCO ₂	Sammanlagt €/tCO ₂	Sammanlagt €/tCO ₂
Trafik och arbetsmaskiner sammanlagt		37 %	217	2	219	216
Motorbensin	Icke-UH	11 %	323		323	323
Diesel ¹⁾	Icke-UH	18 %	220		220	214
Naturgas samt brännolja för spårtrafik	Icke-UH	0 %	107		107	107
Arbetsmaskiner exkl. jordbruk	Icke-UH	4 %	105		105	105
Jordbruksmaskiner	Icke-UH	2 %	66		66	66
Kommersiell lufttrafik (inrikes)	UH	1 %	0	55	55	55
Kommersiell sjöfart (inrikes)	Icke-UH	1 %	0		0	0
Energiproduktion och uppvärmning av byggnader sammanlagt		63 %	26	44	71	70
Separat värmeproduktion ²⁾	UH	1 %	104	55	159	159
Separat värmeproduktion ²⁾	Icke-UH	7 %	106		106	106

Utsläppsstyrning av bränsleförbrukningen

			2022	2022	2022	2021
		Andel av bränsleutsläppen 2019	Effektiv skattenivå €/tCO ₂	UH-pris €/tCO ₂	Sammanlagt €/tCO ₂	Sammanlagt €/tCO ₂
Kombinerad produktion, värmeandel ²⁾	UH	9 %	65	55	120	120
Energiintensiva företag ²⁾	UH	3 %	34	55	89	86
Energiintensiva företag ²⁾	Icke-UH	0 %	70		70	63
Jordbrukets brännolja för uppvärmning	Icke-UH	1 %	65		65	65
Torv ³⁾	UH	8 %	6	55	61	61
Torv ³⁾	Icke-UH	2 %	9		9	10
Elproduktion, industriell första användning m.m.	UH	31 %	0	55	55	55
Elproduktion, industriell första användning m.m.	Icke-UH	2 %	0		0	0
Sammanlagt		100 %	96	29	124	123

¹⁾ I fråga om lägre skattesats för diesel ska drivkraftsskatten på personbilar beaktas.

²⁾ Omfattar inte torv.

³⁾ Inkluderar separat värmeproduktion, kombinerad produktion och återbäring till energiintensiva företag.

I fråga om elskatten anges i tabellen nedan fördelningen av elförbrukningen enligt skattenivå och ändringarna i budgetpropositionen för 2022.

Energibesättning av elförbrukning

	Andel av elförbruk- ningen	Skattenivå 2022	Skattenivå 2021
	%	€/MWh	€/MWh
Hushåll, tjänster, vägtrafik	49,1 %	22,53	22,53
Industri, gruvdrift, jordbruk, stora dator- hallar	49,1 %	0,63	0,63
Värmepumpar, datorhallar och elpannor som genererar värme till fjärrvärmennätet, värmepumpar av industriell skala osv.	0,6 %	0,63	22,53
Återvinningsindustri	0,1 %	0,63	22,53
Spårtrafik	1,1 %	0	0
Sammanlagt	100 %	11,37	11,54

De olika användningsområdenas andelar av bränsleutsläppen är riktgivande, eftersom exakta statistikuppgifter om överlappande beskattning och utsläppshandel för närvarande inte finns. Siffrorna i bägge tabellerna baserar sig på en uppskattning av finansministeriets skatteavdelning och antagandena i dem beskrivs närmare på finansministeriets webbplats www.vm.fi/sv/energibeskattningen.

Enskilda skatteutgifter och deras belopp beskrivs närmare under inkomstmomenten i budgetpropositionen.

7. Barnbudgetering

Sammanfattande granskning av barnbudgeteringen i budgetpropositionen

I enlighet med Marins regeringsprogram förbinder sig regeringen att bedöma konsekvenserna för barn av beslut, främja barnbudgetering, stärka faktaunderlaget för barnens välbefinnande samt barnens och ungdomarnas delaktighet. Statsrådets kansli tillsatte för perioden 28.12.2020—31.5.2021 en arbetsgrupp med uppgift att utreda barnbudgeteringen. Arbetsgruppen beredde i enlighet med sitt uppdrag ett förslag till hur den del av barnstrategin som gäller barnbudgetering ska tas i bruk i budgetpropositionerna. Pilotförsöket med barnbudgetering i budgetpropositionen för 2022 grundar sig på arbetsgruppens ovan nämnda förslag och begränsningar samt riktlinjer. Den sammanfattande granskningen fokuserar på barnåldersklassen (under 18 år), som också är i linje med definitionen av barnåldersklassen i FN:s konvention om barnets rättigheter.

I enlighet med arbetsgruppens riktlinjer beaktas i den sammanfattande granskningen av barnbudgeteringen de utgifter (förmåner och tjänster) som direkt hänför sig till barnåldersklassen samt de utgifter (t.ex. understöd) med vilka målgruppen för den verksamhet som finansieras är barn. Detta betyder att man i den sammanfattande granskningen av barnbudgeteringen beaktar utgifter (lagstadgade och prövningsbaserade) som direkt hänför sig och riktas till barn under 18 år samt utgifter som tydligt hänför sig till familjer med barn under 18 år. I fråga om vissa tjänster har man beaktat barnåldersklassens andel av målgruppen för tjänsterna. I granskningen inkluderas inte utgifter som indirekt hänför sig till barnåldersklassen, eftersom sådana uppskattade utgifter de facto inte beskriver utgiftsbeslut eller utgiftsförändringar som gäller barn, och det utifrån den kalkylerade granskningen inte går att dra några slutsatser om anslagsnivån för barnåldersklassen.

Anslagen för tjänster för barnåldersklassen i budgetpropositionen för 2022 är nästan i sin helhet anslag för fostran och undervisning samt social- och hälsovårdstjänster. En betydande del av anslagen för tjänster för barn och unga styrs till kommunerna via statsandelen för basservice. Finansieringen av förmåner är i första hand inkomstöverföring i anslutning till social trygghet.

I budgetpropositionen för 2022 uppgår de anslag som hänför sig direkt till barn eller barnfamiljer med beaktande av de lagstadgade och prövningsbaserade åtgärderna inom de olika huvudtitlarna till sammanlagt ca 7 miljarder euro. Av dessa beräknas något under 2,7 miljarder euro vara statsandelar för basservice som hänför sig till barnåldersklassen. Utöver anslagsnivån per åldersklass och ändringarna i nivån finns det inom barnåldersklassen prioriterade områden till vilka det har riktats särskild finansiering. Den viktigaste av dessa är finansieringen för att främja lika möjligheter för alla och stödja utsatta personer. Den särskilda finansieringen för de åtgärder som

nämns i budgetpropositionen för 2022 är ca 378 miljoner euro. Denna finansiering ingår i den ovan beskrivna anslagsgranskningen (ca 7 miljarder euro).

Budgetanslag för barn och barnfamiljer

Anslagen för tjänster för barnåldersklassen (under 18 år) i budgetpropositionen för 2022 är nästan i sin helhet anslag för fostran och undervisning samt social- och hälsovårdstjänster. En del av finansieringen av kultur och konst, uppsökande ungdomsarbete och ungdomsverkstadsverksamhet samt ungdomsarbete och organisationsverksamhet inom motion och idrott riktas dessutom till barnåldersklassen. De ersättningar som betalas till kommunerna för mottagande av flyktingar och främjande av integrationen inbegriper kostnader som hänför sig till främjande av integrationen av barn. Finansieringen av förmåner är i första hand inkomstöverföring i anslutning till social trygghet.

En betydande del av den statliga finansieringen av tjänster och förmåner för barnåldersklassen bestäms utifrån åldersklassspecifika faktorer. Därför baserar sig anslagen i tabellen nedan delvis på uppskattningar bl.a. utifrån antalet deltagare per åldersklass i den tjänst eller förmån som finansieras eller utifrån målgruppen för tjänsten. Det är bra att notera att man vid sidan av granskningen av de totala beloppen bör lyfta fram en individuell granskning (euro/barn) för att säkerställa en korrekt tolkning av barnbudgeteringen. Detta är viktigt, eftersom barnåldersklassens andel av befolkningen hela tiden minskar och en fokusering på de totala beloppen därför inte möjliggör en lämplig tidsmässig jämförelse.

Anslag som direkt hänför sig till barnåldersklassen (1 000 euro)

Kapitel eller moment	Huvudtitel	Förmåner, tjänster, understöd, program, projekt	Budget 2020	Budget 2021	Budgetprop. 2022	Ändring 2021—2022
28.90.30	FM	1. Lagstadgade anslag Statsandel för kommunal basservice (kalkylerad andel för 0—18-åringar)	2 412 946	2 596 321	2 655 432	59 111
29.10.30, 29.20.30, 29.20.35, 29.70.55, 29.70.59, 29.80.34, 29.91.52	UKM	Statsandelar för undervisning och kultur	978 910	981 819	1 082 797	100 978
33.10.50, 33.10.54, 33.10.57, 33.20.52, 33.30.60, 33.40.60, 33.60.52	SHM	Statsandelar för socialtrygghetsförmåner	2 764 573	2 848 147	2 867 442	19 295

Anslag som direkt hänför sig till barnåldersklassen (1 000 euro)

Kapitel eller moment	Huvudtitel	Förmåner, tjänster, understöd, program, projekt	Budget 2020	Budget 2021	Budgetprop. 2022	Ändring 2021—2022
33.60.52	SHM	Skyddshemsverksamhet	22 550	25 550	24 550	-1 000
32.50.30	ANM	Kommunernas integrationsersättningar, barnåldersklass	59 000	63 000	57 000	-6 000
32.30.51	ANM	Under 18-åriga deltagare i arbetskraftservice	1 000	1 000	1 000	0
24.01.01	UM	Dagvårds- och utbildningsersättningar inom utrikesrepresentationen	6 550	7 100	7 700	600
		Lagstadgad finansiering, sammanlagt	6 222 979	6 497 387	6 671 371	173 984
29.10.30, 29.80.52	UKM	2. Etablerad prövningsbaserad finansiering Undervisning och kultur: Skolelevernas klubbverksamhet, barnkultur, konstundervisningsorganisationer	7 875	22 810	20 549	-2 261
33.90.50	SHM	Stea-understöd Etablerad prövningsbaserad finansiering, sammanlagt	124 000	124 000	120 000	-4 000
		Lagstadgad och etablerad prövningsbaserad finansiering för barnåldersklassen (0—18 år), sammanlagt	131 875	146 810	140 549	-6 261
			6 354 854	6 644 197	6 811 920	167 723
29.10, 29.20, 29.80, 29.90, 29.91, 28.90.30, 29.10.20, 29.20.30	UKM	3. Annan prövningsbaserad finansiering Projekt i regeringsprogrammet Undervisning och kultur	85 000	137 000	185 000	48 000
33.03.31, 33.60.31, 33.60.31	SHM	Social- och hälsovård	13 600	28 800	24 800	-4 000
29.80, 29.90, 28.91	UKM	Övriga projekt Undervisning och kultur	9 344	10 344	10 344	0

Anslag som direkt hänför sig till barnåldersklassen (1 000 euro)

Kapitel eller moment	Huvudtitel	Förmåner, tjänster, understöd, program, projekt	Budget 2020	Budget 2021	Budgetprop. 2022	Ändring 2021—2022
33.03.63	SHM	Social- och hälsovård	4 700	4 500	3 000	-1 500
		Annan prövningsbaserad finansiering för barnåldersklassen, sammanlagt	112 644	180 644	223 144	42 500
		ALLA SAMMANLAGT	6 467 498	6 824 841	7 035 064	210 223
		Uppskattning euro/barn ¹⁾	6 210	6 625	6 755	129

¹⁾ Finlands officiella statistik: Befolkningsstruktur 2020 och 2021 samt befolkningsprognos 2022

Den statliga finansiering för barnåldersklassen som ingår i den lagstadgade och etablerade prövningsbaserade finansieringen består av tjänster och inkomstöverföringar. De viktigaste tjänsterna är basservicen inom småbarnspedagogiken, inom den grundläggande utbildningen och inom social- och hälsovården, för vilka den statliga finansieringen är en del av statsandelen för kommunal basservice under finansministeriets huvudtitel. Dessutom är en del av finansieringen av den grundläggande utbildningen avsedd för finansiering av sådan verksamhet som inte kan riktas enligt den invånarspecifika finansieringen, och denna finns under undervisnings- och kulturministeriets huvudtitel. Sådana är bl.a. finansieringen av den grundläggande utbildningen för personer med funktionsnedsättning, av påbyggnadsundervisningen inom den grundläggande utbildningen och av den förberedande undervisningen. Uppskattningen av barnåldersklassens andel av finansieringen av utbildningen på andra stadiet är 36 %. De viktigaste tjänster inom kultur och ungdomsarbete som hänför sig till barn är statsandelarna för kommunernas ungdomsväsende och grundläggande konstundervisning samt understöden för barnkultur.

De viktigaste inkomstöverföringarna i barnåldersklassen är barnbidrag, bostadsbidrag och barnförhöjningar inom utkomstskyddet för arbetslösa samt utkomststöd som finns under social- och hälsovårdsministeriets huvudtitel. De största delarna i den prövningsbaserade finansieringen för barnåldersklassen utgörs av sådan finansiering av kvalitets- och jämställdhetsprojekt inom småbarnspedagogiken, förskoleundervisningen, den grundläggande utbildningen och gymnasieutbildningen som avses i regeringsprogrammet samt av understöd från social- och hälsoorganisationernas understödscentral (Stea) till organisationer och projekt som fokuserar på barn och unga. I den prövningsbaserade andelen ingår dessutom åtgärder som främjar barnfamiljernas välfärd och förebygger och avhjälper problem samt beredningen av barnstrategin.

Utgifter som i mindre utsträckning direkt hänför sig till barn finns också under arbets- och näringsministeriets huvudtitel (integrationsersättningar) samt under utrikesministeriets huvudtitel (bl.a. utvecklingssamarbete). Kommunerna ersätts på basis av både kalkylerade och faktiska kostnader för mottagning av barn som omfattas av ersättningarna enligt integrationslagen och för ordnande av integrationsfrämjande tjänster. Av de asylsökande som fått uppehållstillstånd beräknas 20 % vara barn och 50 % kvotflyktingar. För ett barn under 7 år beviljas kommunerna en kalkylerad ersättning på 6 845 euro per år och för ett barn som fyllt 7 år 2 300 euro per år. Dessutom

ersätts enligt de faktiska kostnaderna bl.a. särskilda kostnader för social- och hälsovården (inkl. barnskyddet) samt kostnader för ordnande av vård och omsorg för barn och unga som vistas i landet utan vårdnadshavare. En av utvecklingssamarbetets viktigaste målgrupper är barn och unga. Den andel av de egentliga anslagen för utvecklingssamarbete som hänför sig direkt till barn beräknas vara drygt 20 %. Dessutom riktas en betydande del av finansieringen till unga. Ett centralt indirekt resultat av utvecklingssamarbetet är att barnens ställning förbättras i hushållen och samhället.

Statsandelen för kommunernas basservice som en del av barnbudgeteringen

En betydande del av anslagen för tjänster för barn och unga styrs till kommunerna via statsandelen för basservice. Statsandelen för kommunal basservice (moment 28.90.30) är totalt ca 8,0 miljarder euro 2022, vilket är nästan 300 miljoner euro mer än i budgeten för 2021. Vid jämförelse med föregående år ska det dock beaktas att statsandelen för basservice 2021 innehåller ett tillägg av engångsnatur på 300 miljoner euro. År 2022 höjs statsandelen framför allt av den separata höjning av statsandelen med 246 miljoner euro som regeringen beslutade om vid ramförhandlingarna våren 2021 och av indexhöjningen för 2022, som ökar statsandelarna med ca 188 miljoner euro. Dessutom ökar uppgiftsändringarna statsandelarna med drygt 100 miljoner euro. Av statsandelen beräknas 2022 knappt 2,7 miljarder euro riktas till barn och unga i samband med barnbudgeteringen. Beräkningen baserar sig på andelen för åldersgrupper under 18 år av de kalkylerade statsandelarna samt på det antagande som härletts från den, dvs. att även i fråga om tilläggsdelarna till statsandelen, de tidsbestämda och permanenta tilläggen och minskningarna samt utjämningen av statsandelen ska samma andel riktas till barn och unga.

År 2022 är andelen för åldersgrupper under 18 år ca 33,3 % av de kalkylerade statsandelarna. År 2021 var motsvarande andel 33,7 %. Sålunda har viktningvärdet av barns och ungas åldersgrupper som grund för bestämmandet av den kalkylerade statsandelen minskat med cirka 0,5 procentenheter. Förändringen förklaras av att barnens och de ungas åldersklasser minskar samtidigt som de vuxnas och i synnerhet åldersklassen av personer över 65 år ökar. Förändringen förklaras också av att tyngdpunkten i de beslutade ökningarna av statsandelen ligger mer på de vuxnas åldersklasser. Det bör dock noteras att de grundpriser i fråga om åldersklasser under 18 år som använts vid beräkningen av statsandelen har stigit sedan 2021. Detta förklaras framför allt av justeringen av kostnadsfördelningen 2022 mellan kommunerna och staten, som i betydande grad höjer de kalkylerade kostnaderna för statsandelen. Justeringen av kostnadsfördelningen mellan staten och kommunerna 2022 beaktas dock inte i nivån på statsandelen för kommunal basservice, utan i statsandelen görs en minskning som motsvarar den (se även kapitel 9). Utöver justeringen av kostnadsfördelningen höjs de kalkylerade kostnaderna för åldersklasserna under 18 år också bl.a. genom dimensioneringen av minimipersonalen inom barnskyddet (socialarbetare) i enlighet med regeringsprogrammet samt genom åtgärderna för stöd till småbarnspedagogiken, för stärkande av elev- och studerandevården och för utvidgningen av läroplikten.

Barnåldersklassernas kalkylerade andel av kommunernas statsandelar

	Budget 2020	Budget 2021	Budgetprop. 2022	Ändring 2021— 2022
Kalkylerade grundpriser i barnåldersklasserna:				
Ålder 0—5 (euro/inv.)	8 511,95	8 761,95	9 713,40	951,45
Ålder 6 (euro/inv.)	9 043,62	9 284,90	10 305,81	1 020,91
Ålder 7—12 (euro/inv.)	7 573,36	7 759,16	8 595,97	836,81
Ålder 13—15 (euro/inv.)	12 981,41	13 287,99	14 733,62	1 445,63
Ålder 16—18 (euro/inv.)	4 139,31	4 258,71	4 728,33	469,62
Antal 0—18-åringar som använts vid dimensioneringen av statsandelen	1 111 484	1 101 773	1 093 799	-7 974
Kalkylerade kostnader för barnåldersklasserna sammanlagt, 1 000 euro	9 177 014	9 343 240	10 277 732	934 492
Statsandelens kalkylerade kostnader sammanlagt, 1 000 euro	26 904 711	27 701 152	30 903 655	3 202 503
Barnåldersklassernas andel av kalkylerade kostnader (%)	34,11 %	33,73 %	33,26 %	-0,47 %
Statsandel för kommunal basservice sammanlagt, 1 000 euro	7 074 155	7 697 660	7 984 500	286 840
Barnåldersklassernas kalkylerade andel av statsandelen, 1 000 euro	2 412 946	2 596 321	2 655 432	59 111

Beskattningen ur barnens och barnfamiljernas synvinkel

Beskattningen grundar sig på inkomster, förmögenhet och konsumtion och riktas i princip på samma sätt till alla åldersklasser. I Finland tillämpas särbeskattning, dvs. var och en beskattas på basis av sina inkomster och sin förmögenhet, och till exempel civilstånd eller familjens storlek har i regel ingen betydelse. I det finländska skattesystemet är närmast skatteutgifter som riktas till barnfamiljer de element som stöder barn och barnfamiljer. I skattesystemet har inga strukturer som särskilt diskriminerar barn eller barnfamiljer upptäckts.

Enligt skatteförvaltningens inkomstskattestatistik för personkunder betalade minderåriga ca 16,4 miljoner euro i inkomstskatt 2019, vilket var mindre än 0,1 % av alla inkomstskatter som personkunder betalade. Av de inkomstskatter som minderåriga betalade var ca 60 % kapitalinkomstskatt. Med minderåriga barn avses i inkomstskattelagen barn som före skatteårets ingång inte har fyllt 17 år. Enligt finansministeriets uppskattning betalade barnfamiljerna ca 34,4 % av inkomstskatten 2019.

Det finländska skattesystemet grundar sig på ett brett inkomstbegrepp, enligt vilket alla inkomster i princip är skattepliktiga. Skattefriheten är ett undantag från det sedvanliga systemet för beskatt-

ning och skapar sålunda skatteutgifter¹⁾. Den enda skatteutgift som direkt hänför sig till barnåldersklassen är minderårighetsavdraget vid skatt på arv och gåva. Skatteutgifter som i inkomstbeskattningen särskilt hänför sig till barnfamiljer är bl.a. skattefrihet för barnbidrag, underhållsbidrag, underhållsstöd, adoptionsstöd, barnförhöjning till pensionstagare samt barnförhöjning av underskottsgottgörelsen och underhållsskyldighetsavdrag. Även inom mervärdesskattesystemet är i princip all försäljning av nyttigheter i form av affärsverksamhet skattepliktig. Småbarnspedagogiska tjänster, socialvårdstjänster, allmänbildande och yrkesinriktad undervisning samt statsunderstödd grundläggande konstundervisning är i princip befriade från mervärdesskatt²⁾ Den utgift som utgörs av denna skattefrihet hänför sig till barn till den del användarna av dessa tjänster är barn. Inom punktbeskattningen utgörs den skatteutgift som hänför sig till barnfamiljer av befrielse från punktskatt på läskedrycker i fråga om modersmjölksersättning och tillskottsnäring samt barnmat.

På grund av de begränsningar som hänför sig till definitionerna och beräkningen av skatteutgifterna är de som sådana inte i sig tillämpliga för mätning av ett visst fenomen i budgeten. I fråga om de flesta skatteutgifter kan endast en uppskattning beräknas av deras minskande effekt på skatteintäkterna. Det är inte möjligt att för alla skatteutgifter beräkna ett eurobelopp. Skatteutgifterna är beroende av beskattningsstrukturen samt det valda sedvanliga systemet och strykandet av en skatteutgift ökar inte nödvändigtvis skatteinkomsterna med motsvarande belopp. Det sammanlagda beloppet av de skatteutgifter som skattefrihet för underhållsstödet, underhållsbidraget, barnbidragen, underhållsskyldighetsavdraget samt minderårighetsavdraget vid arvsbeskattningen bildar har uppskattats till drygt 600 miljoner euro på 2020 års nivå, varav barnbidragens skattefria andel är knappa 500 miljoner euro. Det har inte föreslagits några ändringar i grunderna för dessa skatteutgifter och deras belopp beräknas förbli ungefär på 2020 års nivå 2021 och 2022.

I budgetpropositionen för 2022 föreslås inga skatteändringar som direkt gäller barn eller barnfamiljer. I skatteändringarna i budgetpropositionen ingår bl.a. ett förslag till höjning av hushållsavdraget i fråga om hushållsarbete och vård- och omsorgsarbete, vilket stöder också barnfamiljer. Ändringarna i beskattningsgrunderna beskrivs närmare i motiveringstexterna till avdelning 11.

Stöd för barn och unga

Utöver anslagsnivån per åldersklass och ändringarna i nivån finns det inom barnåldersklassen prioriterade områden för vilka det har riktats särskild finansiering. Den viktigaste av dessa är finansieringen för att främja lika möjligheter för alla och stödja utsatta personer. Denna finansiering ingår i den ovan beskrivna anslagsgranskningen.

Det centrala målet för anslagen för barnåldersklassen är över huvud taget att främja lika möjligheter. I syfte att främja detta mål innehåller budgetpropositionen utöver den lagstadgade basservicen och andra lagstadgade tjänster som hänför sig till barnåldersklassen samt inkomstöverföringar i synnerhet helheter av projekt enligt regeringsprogrammet samt lagstadgade reformer med anslagseffekt. Exempel på åtgärder och finansieringsrelaterade helheter av detta slag är finansiering av kvalitets- och jämställdhetsprojekt inom småbarnspedagogiken och den grundläggande

¹⁾ Närmare om skatteutgifter i budgetpropositionen <https://budjetti.vm.fi/indox/download.jsp?lang=fi&file=/2021/aky/YksityiskohtaisetPerustelut/11/11.pdf>, samt på finansministeriets webbplats <https://vm.fi/sv/skattesubvention>.

²⁾ Denna skattefrihet överensstämmer med momsdirektivet och definieras inte som skatteutgift.

utbildningen, utvidgning av verkstadsverksamheten för unga, åtgärder som främjar barnfamiljernas välfärd samt förebygger och åtgärdar problem, beredning av barnstrategin, utvidgning av läroplikten och utvidgning av eftervården inom barnskyddet. Den särskilda finansieringen för de åtgärder som nämns i budgetpropositionen för 2022 är ca 378 miljoner euro.

8. Utveckling av förvaltningen

Målet med de förvaltningspolitiska åtgärderna är att säkerställa kvaliteten på de offentliga tjänsterna och förbättra produktiviteten inom den offentliga förvaltningen, och därigenom bidra till hållbara offentliga finanser. Rätten till god förvaltning tryggas för alla finländare genom att samhällslöftet i strategin för den offentliga förvaltningen infrias: Den offentliga förvaltningen skapar en hållbar vardag i framtiden och ett tryggt och fungerande samhälle i alla situationer.

8.1. Utveckling av tillvägagångssätten, strukturerna och processerna inom förvaltningen

Översyn av strukturer och tillvägagångssätt

Målet är en tydlig förvaltningsstruktur och ett styrnings- och ledningssystem som underbygger samverkan mellan olika aktörer och hjälper förutse förändringar i omvärlden. Förvaltningens förmåga till förändring, riskhantering och kundorientering stärks. I framtiden kommer tjänsterna att vara primärt elektroniska. Ett mål är också att de fungerar bättre på ett förvaltningsövergripande plan. När det behövs för att tillgodose kundernas behov och sköta förvaltningens uppgifter finns tjänsterna tillgängliga lokalt.

Statsförvaltningen utvecklas så att ämbetsverken på riksomfattande och regional nivå får ett tätare servicenätverk och så att det skapas gemensam kundservice för den offentliga förvaltningen. Statliga arbetsuppgifter organiseras med tillvaratagande av multilokalt arbete och möjligheterna till platsberoende arbete baserade på smart teknik.

Den riksomfattande plan som avses i lagen om grunderna för tillgången till statens tjänster och placeringen av funktioner, som träder i kraft vid ingången av 2022, görs upp för första gången. Målet är att statens funktioner och enheter ska vara placerade så att statens tjänster är tillgängliga för alla i hela landet och de grundläggande fri- och rättigheterna tryggas, med beaktande av olika former av ärendehantering och olika kundgruppers behov.

I fråga om ledarskap är ett allmänt utvecklingsmål att underbygga förnyelse inom den offentliga förvaltningen och ledarskapet och att främja genomförandet av strategin för den offentliga förvaltningen. Konkreta utvecklingsmål är att stärka det offentliga ledarskapet som helhet över sektorsgränserna och förmågan att förutse och hantera ändringar i omvärlden, stödja personer i ledande ställning så att de har framgång i sina uppdrag och öka deras yrkesmässiga utveckling och rörlighet i olika uppdrag. För detta ändamål fortsätter genomförandet av flera projekt och utbildningsprogram ämnade att förbättra ledarskapet.

Försöket med Arbete 2.0 Lab fortsätter i syfte att öka de statliga ämbetsverkens och tjänstemännens förmåga till gränsöverskridande, fenomenbaserat arbete samt till hybridarbete som kombinerar fysiskt och virtuellt arbete.

Inom statsförvaltningen fortsätter stödet till personal som befinner sig i omställningssituationer. Under momentet Separat budgeterade löneutgifter kan man fortsättningsvis betala ersättning för att tjänsteförhållandet upphört (avgångsvederlag) och löneutgifter baserade på en specialbestämelse i statstjänstemannalagen och som föranleds av visstidsutnämningar på högst två år.

Projektet för utveckling av kunskapsbaserad ledning Kunskapsspurten fortsätter som ett samarbete mellan Statskontoret och olika koncernaktörer. Under 2022 färdigställs de dataintegrationer på analys- och rapporteringstjänstens plattform som är en nödvändig del av produktionskedet. Därigenom blir det möjligt att utnyttja data om gemensamma tjänster fullt ut. I syfte att utveckla ledningen av ämbetsverken genomförs en "dashboard" för ledningsarbete, under ledning av Servicecentret för statens ekonomi- och personalförvaltning (Palkeet). Utvecklandet av rutinerna för kunskapsbaserad ledning fortsätter.

Utvecklande av statens HR-verksamhet och ekonomiförvaltning

Staten har en gemensam verksamhetsmodell för ekonomi- och personalförvaltning som omfattar processer, datastruktur, en enhetlig användning av servicecentrets service och ett övergripande informationssystem som stöder dessa funktioner. Under 2022 fortsätter den omfattande uppdateringen av statens gemensamma datasystem för ekonomi- och personalförvaltning (Kieku) och en integration med Kieku av det produktionsstyrningssystem som för närvarande utvecklas vid Försvarsmakten (PVERP 2.0) förbereds. Projektet för upphandling och utveckling av ett förnyat datasystem till stöd för beredningen av statsbudgeten och av rambesluten för statsfinanserna fortsätter och även statens rekryteringstjänst ses över. Tjänsterna för hantering av resor och kostnader utvecklas och en reform av det relevanta datasystemet bereds. På området upphandling fortsätter man att utveckla processen från beställning till betalning och den för detta ändamål ämnade tjänsten Handi, i syfte att öka automatiseringsgraden i fakturahanteringen. Det eftersträvas att Palkeet ska omfatta större delar av personalförvaltningens och ekonomiförvaltningens processer i syfte att stärka personalförvaltningens kvalitet, enhetlighet och produktivitet.

Området kompetensutveckling stärks genom nytt innehåll i den digitala lärmiljön eOppiva, som omfattar hela statsförvaltningen. Tjänsten har för tillfället över 55 000 användare och målet är att antalet ska öka ännu mer. Utvecklingen av statens HR-funktioner fortsätter med målet att effektivisera HR-funktionerna i en omfattning motsvarande 304 årsverken före 2029.

Servicecentret för statens ekonomi- och personalförvaltning Palkeet fortsätter att använda robotiserad processautomation och artificiell intelligens inom ekonomi- och personalförvaltningen och tillhandahåller sin kompetens även för ämbetsverkens olika projekt.

En effektivare användning av statens lokaler

Genomförandet av statens nya lokalitets- och fastighetsstrategier inleds 2022. Statlig fastighetsförmögenhet ska hanteras och skötas på ett sätt som är effektivt och hållbart och ser till statens helhetsintresse. Användningen av lokaler effektiviseras i enlighet med statens lokalstrategi så att den motsvarar de uppställda målen, de förändrade arbetsätten och medborgarnas ökade användning av elektroniska tjänster. Genom detta eftersträvas bättre arbetsprestationer, mindre koldioxidavtryck och lägre hyreskostnader. Ett centralt led i lokalstrategin är att öka sam användningen

av statens ämbetsverk och inrättningar, samt lokalerna inom hela den offentliga sektorn, och att underbygga multilokalt arbete och s.k. hybridarbete.

Affärsverken inom Senatkoncernen fortsätter med åtgärderna för att garantera sina kunder hälsosamma, trygga och funktionellt ändamålsenliga lokaler. Till 2022 föreslås större investeringar i nybyggnad och ombyggnad av statliga fastigheter jämfört med tidigare år, på grund av flera stora projekt som ska genomföras.

Utveckling av statens upphandling

Utvecklingen av statens upphandling fortsätter som ett led i åtgärdsprogrammet för verkningsfull offentlig upphandling, i syfte att genomföra målen i regeringsprogrammet. Inom programmet har en nationell strategi för offentlig upphandling publicerats. Syftet med strategin är att främja strategisk ledning, kunskap och färdigheter, kunskapsbaserad ledning, en välfungerande marknad, innovationer och ekonomisk, social och ekologisk hållbarhet. I strategin, som antogs i formen av ett principbeslut av statsrådet, åtog sig ministerierna att inom sina förvaltningsområden utarbeta konkreta handlingsplaner för att målen i strategin ska uppnås. Programmet ger även stöd till upphandlande enheter inom kommunsektorn, i syfte att främja målen i strategin som är gemensam för hela den offentliga sektorn.

Annonseringsplattformen för nationell offentlig upphandling HILMA utvecklas i syfte att skapa bättre möjligheter att samla in och analysera information till stöd för ledningen av upphandlingar, och så att det blir lättare också för små och medelstora företag att komma in på marknaden. På detta sätt blir det möjligt att få in fler anbud vid offentlig konkurrensutsättning.

Högre produktivitet

Statsförvaltningens produktivitet höjs som ett led i projektet för högre produktivitet inom den offentliga förvaltningen. Omkostnaderna minskas fortsättningsvis med 0,5 % per år vilket motsvarar den uppskattade produktivitetsökning som uppnås genom de olika åtgärderna. Minskningen beräknas utifrån omkostnaderna för varje förvaltningsområde, minskade med utgifterna för lokaler. För justitieministeriets, inrikesministeriets och försvarsministeriets förvaltningsområden samt för Tullens omkostnader är målet 0,3 %.

I syfte att främja produktivitet har man inrättat Kompetenscentret för kostnadseffektivitet vid finansministeriet. Kompetenscentret har som mål att skapa förutsättningar för kostnadseffektivitet inom den offentliga sektorn bl.a. genom att främja en projektkultur som satsar på effektivitet, identifiera kostnadsfördelar och skala upp konstaterat verkningsfulla åtgärder på riksomfattande nivå. Verksamheten är primärt inriktad på pågående större förändringar i servicestrukturerna, såsom inrättandet av välfärdsområden. Verksamheten som kompetenscenter underbygger kostnadseffektiva lösningar inom välfärdsområdenas social- och hälsovårdstjänster, inom de omfattande upphandlingsorganisationer som bildas i områdena och i de omorganiseringsbehov som gäller lokalanvändningen.

8.2. Utvecklande av IKT-verksamheten inom den offentliga förvaltningen

Digitaliseringen inom den offentliga förvaltningen främjas bl.a. genom att man utvecklar den digitala säkerheten och den av staten registrerade digitala identiteten, genomför programmet för främjande av digitalisering och det nationella AI-programmet samt genomför strategiska åtgärder för utnyttjande och öppnande av information. Målet är offentliga tjänster och en informationshantering som är kundorienterade, primärt digitala, interoperabla, kostnadseffektiva och informationssäkra, och att styra Finland i riktning mot ett människocentrerat och jämlikt digitalt samhälle som fungerar med framförhållning.

Genom programmet för främjande av digitalisering arbetar man under 2022 för att medborgarna och företagen senast 2023 ska ha tillgång till högkvalitativa, täckande och tillgängliga digitala offentliga tjänster. Dessutom eftersträvas en övergång till elektroniska kanaler som förstahandsval i näringsidkarnas kontakter med myndigheterna. I programmet förbättras också tillgängligheten hos digitala offentliga tjänster och för att säkerställa likabehandling tillhandahålls medborgare och företag digitalt stöd i hela landet för att underlätta skötseln av ärenden.

I projektet för digital identitet genomförs en lösning för digital framläggning av behövliga identitetsuppgifter garanterade av staten, för alla som uträttar ärenden inom den offentliga förvaltningen i Finland. Inom projektet genomförs en på en mobillösning baserad metod för styrkande och verifiering av identiteten vid elektronisk kommunikation och besök. Målet under 2022 är att bereda lagstiftning och inleda testandet och genomförandet av lösningen. Reformen av personbeteckningen fortsätter 2022 i syfte att utvidga antalet personer som kan få personbeteckning och säkerställa att beteckningen är dataneutral. I utvecklandet av den av staten garanterade identiteten beaktas behovet av ett tillräckligt antal personbeteckningar, de nya beteckningarnas könsbundenhet slopas, tillgången till personbeteckningar utvidgas i syfte att göra det lättare för utlänningar att sköta ärenden och användningen av personbeteckningar för autentisering förebyggs.

Principbeslutet om digital säkerhet verkställs och digital säkerhet främjas genom programmet Haukka. År 2022 utvecklas koncept för bättre digital säkerhet med särskilt kommunerna i åtanke. Ett effektivare utnyttjande av offentliga datalager och ett större informationsutbyte mellan myndigheter främjas genom åtgärder som gäller bl.a. kvaliteten och interoperabiliteten hos information samt tillgången till information. För att förbättra interoperabiliteten och kvaliteten införs nationella API-riktlinjer och kvalitetskriterier för information. Andra viktiga led i utvecklingen av IKT inom den offentliga förvaltningen är bl.a. det nationella programmet för artificiell intelligens AuroraAI, som har som mål att sammanföra de som behöver och de som tillhandahåller offentlig service smidigare än förr med hjälp av artificiell intelligens, utvecklandet av den mobila tjänsten för myndighetskommunikation samt styråtgärder för att stärka resultaten och produktiviteten hos Statens center för informations- och kommunikationsteknik Valtori.

8.3. Statens arbetsgivar- och personalpolitik

Under 2022 uppgår arbetskraften som omfattas av statens budgetekonomi till ca 79 500 personer och arbetskraftskostnaderna till 4,9 miljarder euro. I enlighet med statens tjänste- och arbetskollektivavtal för avtalsperioden 1 april 2020—28 februari 2022 justerades lönerna 2021 fr.o.m. den 1 maj 2021 med en ämbetsverkspott på 1,00 % och fr.o.m. den 1 juni 2021 med en generell lönehöjning på 0,97 %, dock minst 20,37 euro per månad. Till följd av de höjningar och ändringar

som det avtalats om för 2020 och 2021 har ämbetsverkens omkostnadsanslag ökat i denna budgetproposition med sammanlagt ca 26 miljoner euro. Vilka effekter statens följande avtalsperiod, som börjar i mars 2022, har på anslagen har inte förutsetts i denna budgetproposition.

För staten som arbetsgivare är det viktigt att man även framöver kan rekrytera kompetent personal, i synnerhet kompetenta chefer, och utveckla och sporra personalen. Detta stöds genom en ändamålsenlig tjänste- och uppgiftsstruktur för den högsta ledningen, genom ledningsuppgifter för viss tid och genom en systematisk ledarskapsutveckling. Målet är att staten är en enhetlig och konkurrenskraftig arbetsgivare och personalen en gemensam resurs, och att statens tjänster leds och reformeras modigt och ansvarsfullt. Det viktigaste när det gäller ledarskap och myndighetsverksamhet är en hög etik och att ett brett förtroende för förvaltningen upprätthålls och stärks.

Arbetslivets kvalitet, arbetsproduktiviteten och personalens välbefinnande i arbetet och kompetens utvecklas i samarbete med de övriga arbetsmarknadsaktörerna. Åldern i vilken anställda går i pension har stigit under de senaste åren och välbefinnandet i arbetet har hållits på en god nivå sett till de mått som beskriver arbetstillfredsställelsen och utvecklingen av sjukfrånvaron.

Nyckeltal som beskriver personalen inom budgetekonomin åren 2019—2022

Nyckeltal	2019	2020	2021 ¹⁾	2022 ¹⁾
Antal anställda	75 300	77 151	78 600	79 500
Förändring från föregående år, %	1,3	2,4	1,9	1,1
Antal årsverken	73 902	74 960	76 084	76 845
Förändring från föregående år, %	1,4	1,4	1,5	1,0
Lönesumma, mn euro	3 707	3 854	4 004	4 124
Arbetskraftskostnader, mn euro	4 465	4 628	4 802	4 946
Genomsnittlig totalinkomst euro/mån./person	4 085	4 184	4 284	4 348
Lönebikostnader, %	52,0	50,6	50,4	50,4
Alla statens pensionsutgifter, mn euro	4 764	4 857	4 893	4 995
Kvinnornas andel, %	49,4	49,5	49,7	49,8
De anställdas genomsnittsålder, år	46	46	46	45

¹⁾ Uppgifterna för 2021 och 2022 är uppskattningar. I dem beaktas förändringsprognosen i fråga om personalstyrkan samt förändringarna föranledda av statens avtalsuppgörelse.

9. Den kommunala ekonomin

9.1. Effekten på den kommunala ekonomin av ändringar i beskattningsgrunderna och betalningsgrunderna

Kommunalskatt

I samband med budgetpropositionen lämnar regeringen till riksdagen en proposition med förslag till lag om inkomstskatteskalen för 2022 samt till lagar om ändring och temporär ändring av inkomstskattelagen och vissa andra skattelagar. I överensstämmelse med programmet för statsmi-

nister Marins regering föreslår det i beskattningsgrunderna för förvärvsinkomster en indexjustering som motsvarar ändringen i förtjänstnivåindex.

Hushållsavdraget höjs 2022 och 2023 i fråga om hushålls-, omsorgs- och vårdarbete. Dessutom höjs hushållsavdraget för dem som frångår oljeuppvärmning i syfte att stödja ändringar av uppvärmningssättet. Ändringen är tidsbegränsad och gäller 2022—2027.

Beskattningsvärdet för utsläppssnåla tjänstebilar sänks med 85 euro i månaden åren 2022—2025. Utöver det minskas rätten till ränteavdrag för bostadslån i enlighet med regeringsprogrammet. Åren 2021—2023 minskas avdragsrätten med 5 procentenheter per år så att räntor på bostadslån helt och hållet slutar vara avdragsgilla 2023. Lättnaden i det förfarande som gäller betalningsarrangemang för beskattningen 2020 och 2021 överför sammanlagt ca 49 miljoner euro i kommunalskatteintäkter från dessa år till 2022.

Samfundsskatt

I samband med budgetpropositionen överlämnar regeringen till riksdagen en proposition där det föreslås att bestämmelserna om begränsning av ränteavdraget ändras i fråga om undantag som baserar sig på balansavvägning och undantag som gäller infrastrukturprojekt. Ändringen i fråga om undantag som baserar sig på balansavvägning ökar statens intäkter från samfundsskatten med ca 15 miljoner euro 2022 och debiteringen av samfundsskatten med ca 18 miljoner euro på årsnivå. Ändringen i fråga om undantag som gäller infrastrukturprojekt minskar statens intäkter från samfundsskatten med ca 5 miljoner euro 2022 och debiteringen av samfundsskatten med ca 7 miljoner euro på årsnivå.

Dessutom överlämnar regeringen i samband med budgetpropositionen en proposition till riksdagen med förslag till ändring av bestämmelsen om rättelse av internprissättning. Ändringen ökar statens intäkter från samfundsskatten med ca 40 miljoner euro 2022 och debiteringen av samfundsskatten med ca 75 miljoner euro på årsnivå. I samband med budgetpropositionen överlämnar regeringen dessutom till riksdagen en proposition där det föreslås att det tilläggsavdrag som hänförs till forsknings- och utvecklingsverksamhet från ingången av 2022 höjs till 150 procent av utgifterna för forskningssamarbete. Ändringen minskar statens intäkter från samfundsskatten med ca 8 miljoner euro 2022 och debiteringen av samfundsskatten med ca 11 miljoner euro på årsnivå. Ändringen är tidsbegränsad och gäller 2022—2027.

I överensstämmelse med regeringsprogrammet kompenseras kommunerna enligt nettobelopp för de effekter på skatteintäkterna som ändringen i beskattningsgrunderna har. Kompensationen genomförs genom att utdelningen av samfundsskatten ändras så att skatteintäkten är neutral för kommunerna. Som en del av åtgärds paketet för att stödja kommunerna i samband med covid-19-pandemin höjdes kommunernas andel av samfundsskatteintäkterna med 10 procentenheter för skatteåret 2021. På grund av periodiseringen av intäkterna från samfundsskatten beräknas ändringen ytterligare öka kommunernas redovisning av samfundsskatt med ca 40 miljoner euro 2022. Lättnaden i det förfarande som gäller betalningsarrangemang för beskattningen 2020 och 2021 överför sammanlagt ca 4 miljoner euro i kommunernas intäkter från samfundsskatten från dessa år till 2022.

Fastighetsskatt

I enlighet med regeringsprogrammet fortsätter den pågående reformen av fastighetsskatten så att reformen i huvudsak träder i kraft vid beskattningen för 2023. Reformen skjuts fram med ett år. Lättnaden i det förfarande som gäller betalningsarrangemang för beskattningen 2020 och 2021 överför sammanlagt 5 miljoner euro av inflödet av fastighetsskatteinkomster från dessa år till 2022.

Effekterna på kommunernas skatteinkomster 2022 av de ändringar av beskattningsgrunderna som hänför sig till budgetpropositionen (mn euro)

Indexjustering i beskattningsgrunderna för förvärvsinkomster	-209
— varav den progressiva inkomstskatteskalen	-69
— varav arbetsinkomstavdrag	-93
— varav grundavdrag	-47
Begränsning av ränteavdraget för bostadslån	4
Höjning av hushållsavdraget	-17
Ökning av anställningsförmånerna inom trafiken	-3
Sammanlagt	-225

9.2. Statsbidrag till kommunerna

Statsbidragen till kommunerna uppgår till 13,0 miljarder euro, vilket är ca 1 miljard euro mindre än i den ordinarie budgeten för 2021. Om tilläggsbudgetarna för 2021 beaktas, är 2022 års föreslagna statsbidrag 1,1 miljarder euro mindre än statsbidragen för 2021. Minskningen föranleds i huvudsak av att motsvarande temporära coronastöd som budgeterades för 2021 inte har budgeterats för 2022. För exempelvis de kostnader som coronavirussituationen föranleder inom hälsovården har 1,6 miljarder euro reserverats 2021.

De kalkylerade statsandelarna uppgår sammanlagt till 9,1 miljarder euro, dvs. ca 0,3 miljarder euro mer än i den ordinarie budgeten för 2021. Tilläggsbudgetarna för 2021 påverkar inte skillnaden mellan 2022 och 2021.

Statsbidrag till kommuners och samkommuners driftsekonomi 2020—2022 (mn euro) och förändring 2021 budget—2022 budgetprop. (%)

Moment		2020 budget ¹⁾	2021 budget	2022 budget- prop.	Förändring % 2021—2022
	Kalkylerade statsandelar	8 106	8 755	9 100	3,9 %
28.90.30	FM	7 074	7 698	7 985	3,7 %
flera moment	UKM²⁾	1 032	1 057	1 115	5,5 %
	därav samkommuner	1 041	1 522	1 544	1,4 %
28.90.35	Statens kompensation till kommunerna för förlorade skatteinkomster till följd av ändringar i beskattningsgrunderna	2 269	2 360	2 652	12,4 %

Statsbidrag till kommuners och samkommuners driftsekonomi 2020—2022 (mn euro) och förändring 2021 budget—2022 budgetprop. (%)

Moment		2020 budget ¹⁾	2021 budget	2022 budget- prop.	Förändring % 2021—2022
	Övriga statsbidrag				
25.50.20	Valutgifter	-	-	11	
	JM sammanlagt	0	0	11	
28.90.31	Understöd för kommunsammanslagningar	-	10	20	
28.90.32	Statsunderstöd till kommunernas incitamentsystem för digitalisering	40	10	10	
	FM sammanlagt	40	20	30	
flera moment	UKM, understöd enligt prövning varav samkommunernas andel	238	286	264	
	UKM sammanlagt	238	286	264	
30.20.20	Veterinärvård och bekämpning av växtskadegörare: ersättning för den tillsyn över djurs hälsa och välbefinnande som kommunerna ordnar	4	4	4	
	JSM sammanlagt	4	4	4	
31.20.55	Köp och utvecklande av tjänster inom den offentliga persontrafiken	42	42	45	
	KM sammanlagt	42	42	45	
32.30.32	Statsunderstöd till kommunerna för stärkande av Navigatorernas sektorsövergripande kompetens	-	-	3	
32.30.40	Stödjande av hållbar tillväxt och livskraft i regionerna	1	64	40	
32.30.51	Offentlig arbetskrafts- och företagsservice/betalning av lönesubvention till kommunerna	31	32	33	
32.50.03	Främjande av invandrades integration och sysselsättning	8	6	6	
32.50.30	Statens ersättningar till kommunerna för ordnande av tjänster för personer som får internationellt skydd	156	146	129	
	ANM sammanlagt	196	247	211	
33.03.31	Främjande av hälsa och välfärd	10	24	20	
33.03.63	Vissa specialprojekt	2	3	-	
33.20.31	Statlig ersättning till kommunerna för anordnande av arbetsverksamhet i rehabiliteringssyfte	27	28	30	
33.20.50, 51 och 52	Lönesubvention till kommunerna	74	74	74	
33.50.51	Ersättning för skada, ådragen i militärtjänst	27	25	22	
33.50.56	Utgifter för rehabilitering av frontveteraner	38	30	23	
33.50.58	Tjänster som tillhandahålls frontveteraner i hemmet	70	132	95	
33.60.31	Stöd till servicestrukturreformen inom social- och hälsovården och vissa andra utgifter	2	3	3	
33.60.32	Statlig ersättning till hälso- och sjukvårdsenheter för forskning på universitetsnivå	25	25	25	
33.60.33	Statlig ersättning till hälso- och sjukvårdsenheter för utgifterna för läkar- och tandläkarutbildning	96	96	96	

Statsbidrag till kommuners och samkommuners driftsekonomi 2020—2022 (mn euro) och förändring 2021 budget—2022 budgetprop. (%)

Moment	2020 budget ¹⁾	2021 budget	2022 budget- prop.	Förändring % 2021—2022
33.60.34				
Statlig ersättning till hälso- och sjukvårdsenheter för kostnaderna för rättspsykiatriska undersökningar och patientöverföringar	15	15	15	
33.60.37				
Ersättningar till kommunerna för kostnader för bräddskande socialvård	5	2	2	
33.60.38				
Statsunderstöd för den offentliga social- och hälsovårdens covid-19-kostnader	-	1 615	-	
33.60.39				
Utvecklande av servicestrukturen	97	128	133	
33.60.61				
Bättre tillgång till social- och hälsovårdstjänster	-	-	124	
33.60.52				
Statlig finansiering av utgifterna för skyddshemsverksamhet	4	4	4	
33.60.63				
Statsunderstöd för verksamheten vid kompetenscentrum inom det sociala området	3	3	3	
33.60.64				
Statlig ersättning för kostnaderna för ordnande av medling vid brott	5	5	5	
33.80.50				
Statlig ersättning för förvaltningsutgifterna för avbytarservicen för lantbruksföretagare	15	16	16	
SHM sammanlagt	517	2 229	566	
Oljeskydds-				
fonden				
Ersättningar till de lokala räddningsväsendena för kostnaderna för förvärv och upprätthållande av oljebekämpningsberedskapen	14	9	10	
Statens				
bostadsfond				
Understöd ur statens bostadsfond	43	39	33	
35.10.22				
Vissa utgifter för miljövård, programmet Kaisu	1	4	-	
35.10.61				
Främjande av vatten- och miljövård	2	3	2	
35.20.30				
Förebyggande av ekonomiska problem bland hyresgäster	1	1	-	
35.20.31				
Utveckling och utvidgning av boenderådgivningen	-	-	3	
35.20.32				
Understöd för avskaffande av bostadslöshet	-	3	3	
35.20.34				
Understöd till kommuner för slopande av oljeuppvärmning i kommunalt ägda byggnader	-	-	3	
35.20.55				
Understöd för reparationsverksamhet	-	2	2	
MM sammanlagt	61	61	57	
Övriga statsbidrag sammanlagt, mn euro	1 099	2 889	1 313	-54,6 %
Statsbidrag sammanlagt, mn euro	11 474	14 004	13 065	-6,7 %

¹⁾ Bokföringsnämndens kommunsektion bestämmer uppställningsformen för resultaträkningen i kommunerna och posternas innehåll. Anvisningen kan ändras slutgiltigt först när lagen har trätt i kraft. I detta program för kommunernas ekonomi ingår kompensationen till kommunerna för skatteförluster i anslaget för övriga statsunderstöd inom finansministeriets förvaltningsområde.

²⁾ Den kalkylerade andelen till kommunerna har uppskattats utifrån finansieringen som helhet (inklusive privat) inom UKM:s förvaltningsområde.

Finansministeriets förvaltningsområde

För statsandelen för kommunal basservice föreslås 2022 något under 8 miljarder euro. Statsandelarna ökar med ca 285 miljoner euro jämfört med den ordinarie budgeten för 2021. Vid en jämförelse med föregående år ska det emellertid beaktas att det på grund av coronavirussituationen gjordes ett tillägg av engångsnatur på 300 miljoner euro i statsandelen för basservice 2021. Tillägget slopas 2022.

Ökningen i statsandelen 2022 förklaras framför allt av den separata höjning av statsandelen med 246 miljoner euro som regeringen beslutade om vid ramförhandlingarna våren 2021 och av indexhöjningen för 2022, som är ca 188 miljoner euro. Förändringarna i invånarantal och beräkningsfaktorer ökar statsandelen med ca 54 miljoner euro.

Effekten av justeringen av kostnadsfördelningen mellan staten och kommunerna 2022 är 564 miljoner euro. I samband med ramförhandlingarna våren 2021 beslutade regeringen emellertid att effekten på statsandelarna av justeringen av kostnadsfördelningen inte beaktas eftersom stora understöd betalades till den kommunala ekonomi 2020 och understöden fortsätter 2021. Dessutom kompenseras kommunerna för de direkta kostnaderna till följd av coronapandemin.

Nivån på statsandelen höjs på grund av kommunernas tidigare fastställda nya och mer omfattande uppgifter, såsom ändringen av äldreomsorgslagen, 43,7 miljoner euro, reformen av klientavgiftslagen, 28,0 miljoner euro, utvidgningen av eftervården inom barnskyddet, 12 miljoner euro, utvidgningen av screeningprogrammet, 10 miljoner euro, personaldimensioneringen inom barnskyddet, 4,8 miljoner euro, samt elev- och studerandevården, 8,4 miljoner euro. Uppgiftsändringarna ökar statsandelarna med sammanlagt ca 107 miljoner euro 2022.

Kommunerna föreslås få 2 miljoner euro i ersättning för skyldigheten att delta i beredningen av social- och hälsovårdsreformen och 1 miljon euro för den utveckling av bedömningen av rehabiliteringsbehovet som följer av sjukförsäkringslagen.

Det föreslås att 10 miljoner euro överförs från statsandelen för basservice till kommunernas samslagsningsunderstöd.

Statsandelsprocenten för kommunal basservice sänks från 25,67 % till 23,57 % 2022. Vid ändringen har som tillägg beaktats 0,28 procentenheter i anslutning till genomförandet av nya och mer omfattande åligganden så att statsandelen är 100 % samt 0,80 procentenheter på grund av en separat höjning av statsandelen 2022. Av sänkningen av statsandelsprocenten hänför sig 1,87 procentenheter till neutraliseringen av justeringen av kostnadsfördelningen mellan kommunerna och staten 2022 samt 0,55 procentenheter till de avdrag i indexhöjningarna 2016, 2018 och 2019 och 0,76 procentenheter till det avdrag i anknytning till konkurrenskraftsavtalet som ändras från tidsbundna avdrag till permanenta avdrag.

Statens kompensation till kommunerna för förlorade skatteinkomster till följd av ändringar i beskattningsgrunderna är 2 652 miljoner euro 2022. I siffran har man beaktat effekterna av lättanden i betalningsarrangemanget, vilka gör att den kompensation som betalas minskar med 27 miljoner euro 2022.

Undervisnings- och kulturministeriets förvaltningsområde

De kalkylerade statsandelarna till kommunerna inom undervisnings- och kulturministeriets förvaltningsområde uppgår till sammanlagt 1 115 miljoner euro, vilket är 58 miljoner euro mer än i den ordinarie budgeten för 2021. I anslutning till justeringen av kostnadsfördelningen mellan staten och kommunerna höjs statsandelen med 12,7 miljoner euro, och indexhöjningen ökar statsandelen med 34,3 miljoner euro.

En struktur med stöd i tre steg inom småbarnspedagogiken träder i kraft vid ingången av augusti 2022. För stödet föreslås 15 miljoner euro 2022 så att 6,25 miljoner euro utgör statsandelar och 8,75 miljoner euro statsunderstöd.

Ett försök med att revidera grunderna för utbildningsersättningen för läroavtalsutbildning genomförs 2022—2023. För försöket anvisas 5 miljoner euro 2022, varav uppskattningsvis ca 3,7 miljoner euro anvisas för den kommunala ekonomin.

Social- och hälsovårdsministeriets förvaltningsområde

Åren 2020—2023 förbereder man sig på den framtida strukturreformen inom social- och hälsovården och framtidens social- och hälsocentraler genom att utveckla servicestrukturen. För ändamålet har det reserverats 132,9 miljoner euro 2022. Största delen av anslagen riktas till att utveckla helheter som gäller framtidens social- och hälsocentral, utvecklandet av äldreomsorgen, den nationella mentalvårdsstrategin, utvecklandet av rehabiliteringen och förbättrad tillgång till baservice, innan de övergår till att bli permanenta utgifter för de kommande välfärdsområdena.

Övriga åtgärder som gäller kommunerna

Inom kommunikationsministeriets förvaltningsområde föreslås 0,5 miljoner euro för främjande av gång och cykling och 3 miljoner euro för kollektivtrafiken i stora och medelstora städer i enlighet med regeringens färdplan för fossilfria transporter.

Inom arbets- och näringsministeriets förvaltningsområde föreslås 2,4 miljoner euro 2022 för integration av personer som evakuerats från Afghanistan och 2,2 miljoner euro för integrationsersättningar till följd av höjningen av flyktingkvoten.

Inom miljöministeriets förvaltningsområde föreslås 2,7 miljoner euro för utveckling och utvidgning av boenderådgivningen.

Åtgärder som påverkar den kommunala ekonomin inom ramen för faciliteten för återhämtning och resiliens

Från EU:s facilitet för återhämtning och resiliens riktas ca 134 miljoner euro till den kommunala ekonomin 2022.

För social- och hälsovårdsministeriets förvaltningsområde föreslås stöd på 124 miljoner euro för 2022. För en utvidgning av programmet för arbetsförmåga och IPS-modellen föreslås 3 miljoner euro, för mentalvårdstjänster och tjänster som stöder arbetsförmågan 2 miljoner euro och för upp-

fyllelsen av vårdgarantin samt för en avveckling av serviceskulden inom social- och hälsovården till följd av coronavirussituationen 80 miljoner euro. Dessutom föreslås finansiering på 15 miljoner euro för uppfyllelsen av vårdgarantin, 14 miljoner euro för digitala innovationer som främjar vårdgarantin samt 15 miljoner euro för det kunskapsunderlag och den effektivitetsbaserade styrning som stöder kostnadseffektiviteten inom social- och hälsovården.

Som en del av målen för faciliteten för återhämtning och resiliens riktas uppskattningsvis 4 miljoner euro i finansiering för kontinuerligt lärande och dess digitaliseringsprogram till den kommunala ekonomin 2022.

För det statsunderstöd för Navigatorverksamheten som inom arbets- och näringsministeriets förvaltningsområde beviljas kommuner eller samkommuner föreslås 3,2 miljoner euro, som finansieras genom EU:s facilitet för återhämtning och resiliens.

Inom miljöministeriets förvaltningsområde föreslås det att 2,5 miljoner euro i finansiering från EU:s facilitet för återhämtning och resiliens riktas till slopande av oljeuppvärmning i kommunalt ägda fastigheter.

Finansiering till kommunerna från faciliteten för återhämtning och resiliens 2021—2022 (mn euro)

Förvaltningsområde	Åtgärd	2021	2022
SHM	Förbättring av tillgången till social- och hälsovårdstjänster	39,0	124,0
UKM	Reform av kontinuerligt lärande	1,6	4,0
ANM	Stödjande av Navigatorernas sektorsövergripande kompetens	3,2	3,2
MM	Understöd till kommuner för slopande av oljeuppvärmning i kommunalt ägda fastigheter	0	2,5
Sammanlagt		43,8	133,7

9.3. Effekterna av statens åtgärder på den kommunala ekonomin

Genom statens åtgärder ökar kommunernas utgifter med ca 60 miljoner euro 2022 jämfört med de beslut som ingår i budgeten för innevarande år. Statens åtgärder innebär att kommunernas inkomster minskar med ca 0,6 miljarder euro 2022, vilket till stor del beror på att den höjda utdelningen av samfundsskatten slopas. Således försvagar statens åtgärder den kommunala ekonomin 2022 med uppskattningsvis ca 0,6 miljarder euro. Här är det skäl att beakta att det 2021 beviljades exceptionella coronastöd av engångsnatur, som nu upphör. I dessa siffror har man inte beaktat statens understöd 2021 för utgifterna för hälsosäkerheten med anledning av coronavirussituationen.

Dessutom är det skäl att notera att i enlighet med regeringens riktlinjer beaktas inte effekten på statsandelarna (564 miljoner euro) av den justering av kostnadsfördelningen som görs 2022.

Staten har genom beslut ökat kommunernas utgifter med sammanlagt ca 1,2 miljarder euro på 2022 års nivå räknat från valperiodens början. Besluten har ökat kommunernas inkomster med sammanlagt ca 1,5 miljarder euro på 2022 års nivå. Kommunerna får 100 % statlig finansiering för nya och mer omfattande uppgifter.

Siffrorna baserar sig på den tabell över effekterna av statens åtgärder som presenteras mer detaljerat i kommunekonomiprogrammet. Uppskattningen är riktgivande och i konsekvenserna för utgifterna inom den kommunala ekonomin har man inte beaktat kommunernas självfinansieringsandelar, som är vanliga i samband med statsunderstöd.

10. Statsfinanserna utanför budgeten

10.1. Statliga fonder utanför budgeten

Staten har elva fonder som står utanför budgeten. De sammanlagda inkomsterna av dessa beräknas 2022 uppgå till ca 5,4 miljarder euro och utgifterna till 5,1 miljarder euro. Inkomsterna inom fondekonomin minskar på grund av minskade ränteinkomster och lägre intäktsföring av vinst. Fondekonomin nettoöverskott uppgår till 0,2 miljarder euro. Det föreslås att sammanlagt 2,0 miljarder euro från fonderna intäktsförs i statsbudgeten 2022. Detta beror nästan helt och hållet på den överföring från Statens pensionsfond genom vilken pensionsutgifter som ingår i budgeten finansieras. Det föreslås att sammanlagt 0,6 miljarder euro överförs till fonderna 2022. Av denna summa hänför sig största delen till finansieringen av Rundradion Ab:s verksamhet via Statens televisions- och radiofond.

Statliga fonder utanför budgeten, mn euro

	2020	2021**	2022**
Skatter och inkomster av skattenatur sammanlagt	406	459	460
Inkomster av blandad natur	79	105	88
Pensionsavgifter	1 500	1 506	1 530
Ränteinkomster och intäktsföring av vinst	713	424	421
Överföringar från budgeten	699	1 198	560
Inkomster exkl. finansoperationer	3 398	3 692	3 058
Återbetalning av beviljade lån	1 882	1 979	2 339
Inkomster sammanlagt	5 280	5 671	5 397
Konsumtionsutgifter	350	178	130
Överföringsutgifter	1 093	1 107	1 463
Ränteutgifter	16	17	18
Överföringar till budgeten	1 937	1 947	1 992
Övriga utgifter	22	20	20
Utgifter exkl. finansoperationer	3 419	3 269	3 614
Beviljade lån samt övriga finansiella investeringar	1 614	1 589	1 525
Utgifter sammanlagt	5 033	4 858	5 149
Nettofinansieringsöverskott/nettofinansieringsunderskott	247	813	248

Statens bostadsfond (SBF)

Med stöd av den fullmakt som godkänts i statsbudgeten betalas av statens bostadsfonds medel de lån, räntestöd och understöd som beviljas för social bostadsproduktion och de utgifter som föranleds av statsborgen för bostadslån. Utgifterna för eventuella skulder betalas också ur fondens medel.

Fonden får sina medel av räntor och amorteringar på aravalån samt av borgensavgifter i anslutning till statsborgen. Finansiering för fonden kan även tas som en del av statens upplåning.

Vid ingången av budgetåret är fonden skuldfri och det finns inte något behov av medelsankaffning. Kapitalbeloppet av Statens bostadsfonds bostadslånefordringar beräknas vid ingången av 2022 vara ca 2,8 miljarder euro, och den lånestock som omfattas av räntestöd som betalas ur fonden beräknas vara ca 19,6 miljarder euro. Fondens borgensansvar beräknas vara ca 17,3 miljarder euro i fråga om räntestödslån, ca 1,8 miljarder euro i fråga om borgen för delar av ägarbostadslån, ca 0,03 miljarder euro i fråga om primärlån i aravalån och ca 0,2 miljarder euro i fråga om konverteringsborgen för gamla aravalån. Dessutom beräknas fondens borgensansvar för lån för byggande av hyreshus uppgå till ca 0,3 miljarder euro. Borgensansvaret fortsätter att öka under de närmaste åren, då produktionsstöden ändrats till räntestödslån och olika garantimodeller blir allmänna.

År 2022 uppskattas fondens inkomster från bostadslån och borgensavgifter uppgå till ca 400 miljoner euro. Det föreslås att fullmakten för nya räntestödslån som beviljas är 1 950 miljoner euro, att borgensfullmakten för byggnadslån för hyresbostäder är 285 miljoner euro och att borgensfullmakten för ombyggnadslån för bostadsaktiebolag är 100 miljoner euro. Av statens bostadsfonds medel används sammanlagt ca 257 miljoner euro till betalning av understöd och räntestöd. Det föreslås att 1,0 miljon euro överförs från fonden till statsbudgeten 2022, vilket motsvarar den räntekostnad för fondens eget kapital som det ska finnas täckning för i statsbudgeten.

Det föreslås att de borgensförbindelser som är i kraft för ägarbostäder vid utgången av 2022 får uppgå till sammanlagt högst 2,7 miljarder euro i fråga om fritt finansierade lån och bsp-lån, vilket motsvarar en lånestock på ca 14,7 miljarder euro.

Statens pensionsfond (SPF)

Med hjälp av statens pensionsfond bereder man sig på att betala framtida pensioner inom statens pensionssystem, samtidigt som man strävar efter att jämna ut pensionsutgifterna under kommande år. Statens pensionsfond är till sin karaktär en buffertfond. Fondmedlen används inte direkt till betalning av pensioner, utan alla pensioner som omfattas av statens pensionssystem betalas av anslag som reserverats i statsbudgeten.

Av fondens inkomster överförs årligen 40 % av statens årliga pensionsutgifter till statsbudgeten. Överföringen till budgeten beräknas uppgå till 2,0 miljarder euro 2022. Till statens pensionsfond inflyter 2022 ca 1,5 miljarder euro i pensionsavgifter. Fondens nettoavgiftsintäkter har blivit varaktigt negativa, dvs. det överförs mer medel till statsbudgeten än det inflyter inkomster från avgifter.

Fonden har ett fonderingsmål som föreskrivs i lagen om statens pensionsfond. Enligt lagen får fonden växa tills dess värde motsvarar 25 % av statens pensionsansvar. Enligt den strategi som fondens styrelse har godkänt är syftet att nå målet senast 2033. Vid utgången av 2020 var statens pensionsansvar 93,1 miljarder euro.

Marknadsvärdet på statens pensionsfonds investeringstillgångar var vid utgången av 2020 21,1 miljarder euro, vilket motsvarade ca 23 % av statens pensionsansvar vid utgången av 2020. Av placeringarna var 36,2 % ränteplaceringar, 52,4 % aktieplaceringar och resten övriga placeringar och derivateffekter.

Gårdsbrukets utvecklingsfond (MAKERA)

Enligt 3 § i lagen om gårdsbrukets utvecklingsfond (657/1966) får utvecklingsfondens medel användas för att förbättra gårdsbrukets struktur, främja landsbygdsnäringsarna, förbättra levnadsförhållandena och utkomstmöjligheterna på landsbygden samt främja utvecklande av dessa åtgärder. Ett användningsområde är de helt nationellt finansierade investeringsbidrag som fonden har beviljat.

År 2022 uppgår utvecklingsfondens disponibla medel till ca 106 miljoner euro, när de poster som bedöms bli överförda från 2021 har beaktats. I statsbudgeten för 2022 ingår ingen anslagsöverföring till gårdsbrukets utvecklingsfond.

Statens kärnavfallshanteringsfond

Statens kärnavfallshanteringsfond består av reserveringsfonden, kärnsäkerhetsforskningsfonden och kärnavfallsforskningsfonden. Kapitalet i reserveringsfonden består av avgifter för kärnavfallshandling och vinst av fondens placeringsverksamhet. Avgifter för kärnavfallshandling ska betalas av dem som bedriver verksamhet som medför kärnavfall, dvs. kraftbolagen Industris Kraft Abp och Fortum Power and Heat Oy samt Statens tekniska forskningscentral, som förfogar över forskningsreaktorn FiR 1. Målet med fonderingen är att säkerställa att de medel som krävs för kärnavfallshandling finns till förfogande om de avfallshandlingsskyldiga inte uppfyller sina skyldigheter beträffande kärnavfallshandling. Reserveringsfondens balansräkning var ca 2,6 miljarder euro den 31 december 2020.

Statens kärnavfallshanteringsfond ska dessutom ta ut de avgifter av skattenatur som fastställs i kärnenergilagen och årligen fördela alla de medel som samlats in på detta sätt till forskningsprojekt som hänför sig till kärnsäkerhet och kärnavfallshandling. De avgifter som samlats in hos innehavarna av kärnanläggningar 2021 uppgår till sammanlagt ca 6,1 miljoner euro, och de avgifter som samlats in hos de avfallshandlingsskyldiga till ca 2,7 miljoner euro.

De avgifter som samlas in hos innehavare av kärnanläggningar och avfallshandlingsskyldiga minskar 2021. Enligt kärnenergilagen är den avgift som ska samlas in hos innehavarna av kärnanläggningar 390 euro 2021—2025 för varje megawatt av den nominella termiska effekten, och den avgift som ska samlas in hos avfallshandlingsskyldiga är 0,1 % av det ansvarsbelopp som fastställts i enlighet med 43 § 2 mom. 2021—2025.

De minskade avgifterna beror på den planmässiga minskningen av infrastrukturprojekt som finansieras med hjälp av forskningsprogram. Finansieringen av lokalkostnaderna för laboratoriedelen av Teknologiska forskningscentralen VTT Ab:s kärnsäkerhetshus fortsätter dock till och med 2025. Driften av kraftverksenheten Olkiluoto 3 och Industrins Kraft Ab:s ökade beredskaps-skyldighet 2020 balanserar minskningen 2021 av de avgifter som ska samlas in hos avfallshanteringsskyldiga.

Försörjningsberedskapsfonden

Till den försörjningsberedskapsfond som sköts av Försörjningsberedskapscentralen intäktsförs den försörjningsberedskapsavgift som tas ut i samband med punktskatten på bränslen och el. Det ekonomiska läget har lett till minskad elförbrukning och minskad förbrukning av flytande trafikbränslen, vilket i sin tur har lett till att intäkten från försörjningsberedskapsavgiften sjunkit till ca 40 miljoner euro per år.

Med fondens medel säkerställs för medborgarna, näringslivet och försvaret nödvändiga ekonomiska funktioner vid allvarliga störningar under normala förhållanden och vid undantagsförhållanden.

De viktigaste finansieringsobjekten är statens säkerhetsupplag och olika tekniska reservarrangemang, tryggnad av kritisk infrastruktur samt beredskapsplanering för de mest centrala verksamhetsställena inom försörjningsberedskapen.

Säkerhetsupplagen roteras genom handelstransaktioner vars avkastning varierar mycket. Försörjningsberedskapsfondens finansiella intäkter, 49,4 miljoner euro, förblev 2020 till största delen på samma nivå som föregående år. Intäkterna bestod av dividendintäkter och ränteintäkter.

På grund av den sänkta prisnivån på oljeprodukter gjordes vid årsskiftet 2020—2021 nedskrivningar på 237,8 miljoner euro av värdet på omsättningstillgångarna.

Fondens balansomslutning var 1 937,5 miljoner euro 2020.

Statsgarantifonden

Syftet med statsgarantifonden är att säkerställa att de exportgarantier, borgensförbindelser och andra i 4 § i lagen om statsgarantifonden (444/1998) avsedda förbindelser som ges av Finnvera Abp uppfylls. Fondens medel används också till garantier, borgensförbindelser och andra ansvarsförbindelser som getts av den tidigare Statsgarantientralen och av Exportgarantianstalten och Statsgarantianstalten som föregick centralen.

Den exportgaranti- och specialborgensstock som Finnvera Abp har och som staten ansvarar för uppgick den 31 december 2020 till ca 22,4 miljarder euro. Det realiserade ansvaret var 11,8 miljarder euro och det orealiserade ansvaret (inklusive anbud) 10,5 miljarder euro, som till största delen kommer att realiseras under flera års tid i framtiden. Ansvarsstocken minskade från utgången av föregående år med ca 3,2 miljarder euro. Beräknat branschvis var vid utgången av 2020 varvens och rederiernas andel 49 %, medan telesektorn stod för 17 %. Den kraftiga ansvarsökningen sedan 2014 berodde främst på varvens och rederiernas stora beställningar på kryssningsfartyg,

som medfinansierats av Finnvera. Ansvarsstocken omfattar dessa beställningar, som tidsmässigt kan sträcka sig nästan tio år framåt. Fortfarande kan varvs- och rederisektorn betraktas som den mest betydande branschkoncentrationen. De största enskilda ansvaren eller bransch- och landspecifika ansvarskoncentrationerna skapar riskkoncentrationer även i framtiden och dessa strävar man efter att skydda i den utsträckning det är möjligt. Riskerna har skyddats med återförsäkringsavtal som omfattar ca 6 % av ansvarsstocken. De största ansvarsländerna är USA, Tyskland, Brasilien, Ryssland och Chile. Av ansvarsstocken finns 74 % i s.k. höginkomstländer med låg risk och 26 % i länder med politiska risker (OECD:s landriskklasser 1—7). År 2020 fanns 28 % av ansvaren i de bästa riskklasserna på s.k. investeringsnivå (AAA—BBB) och resten i andra riskklasser (BB+—CCC-). Jämfört med utgången av 2019 har exportgarantiernas riskklassfördelning försämrats på grund av konsekvenserna av covid-19-pandemin. Framför allt har riskklasserna inom kryssningsbranschen försämrats avsevärt.

Finnvera Abp:s exportgaranti- och specialborgensverksamhet uppvisade en förlust på 1,17 miljarder euro 2020. Denna berodde huvudsakligen på de förlustreserveringar i enlighet redovisningsstandarden IFRS 9 som gjorts i ansvarsstocken för exportgaranti- och specialborgensverksamheten. Av det förlustbringande separata resultatet täcktes 829 miljoner euro med Finnvera Abp:s vinstmedel från tidigare räkenskapsperioder (ur fonden för exportgaranti- och specialborgensverksamhet) och 349 miljoner euro med medel ur statsgarantifonden. I statsgarantifonden fanns ca 690 miljoner euro den 31 december 2020 och 342 miljoner euro efter beslutet den 4 februari 2021 om en fondavgift till Finnvera Abp. Eventuella förluster i exportgaranti- och specialborgensverksamheten 2021 och senare år täcks ur statsgarantifonden, eftersom exportgaranti- och specialborgensverksamhetens alla vinstmedel från tidigare år användes 2020 för att täcka förlusterna.

Finnvera Abp:s stora riskkoncentrationer, osäkerheten när det gäller den ekonomiska och politiska utvecklingen i världen och händelser i enskilda stora bolag påverkar risknivån. Möjliga förväntade förluster på kort sikt har koncentrerats till ett antal bolag, och möjliga kreditförluster kan öka framför allt till följd av att ekonomin blivit långsammare på grund av coronapandemin. Konsekvenserna av pandemin har gjort att man tvingats nedgradera företagets riskklassificering, vilket har påverkat behovet av fonderade medel. Det har observerats problem på marknaderna i tillväxtländer och fattiga länder.

Enligt en uppskattning utifrån kreditrisken (VaR 99,5) var med tanke på ansvarsstockens risknivå behovet av fonderade medel för de realiserade ansvarsförbindelserna (sammanlagt ca 11,8 miljarder euro) 1,2 miljarder euro den 31 december 2020 (0,6 miljarder euro av 11,1 miljarder euro den 31 december 2019). Risken för stora enskilda kreditförluster har ökat till följd av coronapandemin framför allt inom fartygssektorn, där beloppet av de realiserade ansvarsförbindelserna uppgår till ca 4 miljarder euro.

På grund av den fortsatta osäkerheten är det ännu mycket svårt att bedöma hur länge coronapandemin varar samt effekterna på Finnveras ansvar för exportgaranti- och specialborgensverksamheten och på de separata resultaten under kommande år och på eventuell täckning av förluster ur statsgarantifonden.

Fonden för finansiell stabilitet

Verket för finansiell stabilitet som grundades 2015 förvaltar fonden för finansiell stabilitet, som står utanför statsbudgeten. Fonden består av resolutionsfonden som byggs upp med hjälp av stabilitetsavgifter och insättningsgarantifonden som byggs upp med hjälp av insättningsgarantiavgifter.

Kreditinstitutens stabilitetsavgifter redovisas vidare till EU:s gemensamma resolutionsfond (Single Resolution Fund, SRF). SRF utökas till sin målnivå senast 2023, varefter medel samlas i fonden endast om den behöver användas i samband med resolutionsåtgärder.

Med hjälp av insättningsgarantiavgifter byggs insättningsgarantifonden upp under tio år till den miniminivå som insättningsgarantidirektivet förutsätter (åren 2015—2024). Insättningsgarantiavgifterna under kommande år väntas hålla sig nära 2021 års nivå. Verket för finansiell stabilitet fattar beslut om betalning av ersättningar och ansvarar för utbetalningen av ersättningar till insättare, om det för att skydda insättarnas tillgodohavanden behövs medel ur insättningsgarantifonden.

Statens televisions- och radiofond

Statens televisions- och radiofond förvaltas av Transport- och kommunikationsverket. Sedan 2013 har det funnits en rundradioskatt för att täcka kostnaderna för Rundradion Ab:s allmännyttiga verksamhet. Överföringen till statens televisions- och radiofond uppgår till 555,238 miljoner euro 2022. Anslagsbeloppet justeras årligen så att det motsvarar förändringen i kostnadsnivån. Av fondens medel används det belopp som behövs för att täcka kostnaderna för Rundradion Ab:s allmännyttiga verksamhet. Finansieringen står utanför ramen.

Interventionsfonden för jordbruket

Ur interventionsfonden för jordbruket finansieras av Europeiska kommissionen reglerad interventionsverksamhet inom jordbruket. År 2022 bereder man sig på måttliga interventioner, men framför allt på grund av förväntade störningar på marknaden till följd av brexit och försämrade möjligheter att förutse marknadsläget till följd av coronasituationen är interventionsverksamhetens omfattning förknippad med osäkerhetsfaktorer. Med överföringar från statsbudgeten till interventionsfonden täcks sådana utgifter för fonden som inte finansieras ur Europeiska garantifonden för jordbruket. År 2022 beräknas de utgifter som staten ska svara för uppgå till 0,4 miljoner euro, vilket närmast utgörs av utgifter för interventionslagring. Beloppet täcks genom en överföring från statsbudgeten.

Brandskyddsfonden

Enligt lagen om brandskyddsfonden (306/2003) ska det för att främja förebyggandet av eldsvådor samt räddningsverksamheten årligen betalas en brandskyddsavgift för brandförsäkrad fast och lös egendom i Finland. Var och en som bedriver försäkringsrörelse i Finland är skyldig att betala brandskyddsavgift.

Inflödet av brandskyddsavgifter 2022 beräknas uppgå till ca 11,2 miljoner euro.

Brandskyddsfondens viktigaste understödsobjekt är upplysnings- och utbildningsverksamhet för organisationer inom räddningsbranschen, forsknings- och utvecklingsverksamhet inom räddningsbranschen samt brandstations- och materielprojekt för räddningsområden och för kommuner och avtalsbrandkårer. Fonden spelar en viktig roll som finansiär av utvecklingsprojekt, brandstationer och materielanskaffning inom räddningsväsendet.

Oljeskyddsfonden

Ur oljeskyddsfonden ersätts kostnader för oljeskador, bekämpning av oljeskador, återställande av miljön, anskaffning av oljebekämpningsmateriel samt upprätthållande av bekämpningsberedskapen. Oljeskyddsfonden får sina medel från den oljeskyddsavgift som tas ut för olja som importeras till eller transporteras via Finland.

Den temporära höjningen av oljeskyddsavgiften (2010—2015) och fördröjningen av vissa projekt som hör till oljebekämpningsberedskapen har tillsammans ökat oljeskyddsfondens eget kapital till 21,7 miljoner euro. Den övre gränsen för fondens kapital återgick vid ingången av 2020 från 50 miljoner euro till 10 miljoner euro, och därför avbröts uppbörden av oljeskyddsavgiften med stöd av 8 § i lagen om oljeskyddsfonden (1406/2004) tills vidare den 1 mars 2020.

Oljeskyddsfondens medel har genom förhandsbeslut till stor del bundits till anskaffningar för bekämpning av oljeskador. Enligt 17 § i lagen om oljeskyddsfonden förutsätter betalning av ersättning till det lokala räddningsväsendet för en enskild anskaffning av bekämpningsmateriel för mer än 85 000 euro att oljeskyddsfondens styrelse på förhand har godkänt anskaffningen. Vidare ska det anslag på 2,9 miljoner euro som av de medel som influtit från oljeavfallsavgiften överförs från statsbudgeten för 2019 användas till ersättningar för kostnader för sanering av mark- och grundvattenområden som förorenats av olja. Fondens förbindelser uppgick den 31 december 2020 till sammanlagt 16,4 miljoner euro.

Största delen av oljeskyddsfondens medel är bundna genom förhandsbeslut och motiveringar till budgeten. Av denna anledning är fondens medel under de närmaste åren inte tillräckliga för att enligt 17 § i lagen om oljeskyddsfonden ersätta räddningsväsendet för kostnader för anskaffning av materiel för bekämpning av oljeskador och upprätthållande av bekämpningsberedskapen. Det föreslås att det 2022 överförs 4 miljarder euro från statsbudgeten till Oljeskyddsfonden för att täcka kostnader som orsakas av oljebekämpningsverksamheten och eventuella oljeskador.

År 2020 var oljeskyddsavgiften 0,50 euro per ton olja, och intäkterna från avgiften uppgick till 1,95 miljoner euro. Ur oljeskyddsfonden betalades ersättningar till ett belopp av sammanlagt 16,4 miljoner euro.

Oljeskyddsfondens ställning ses över inom ramen för det pågående lagstiftningsprojektet för utvecklande av de subsidiära ansvarssystemen för miljöskador.

10.2. Affärsverken

De statliga affärsverkens verksamhet 2022

Affärsverk (koncern)	Omsättning	Räkenskaps- periodens resultat	Avkastning på investerat kapital	Soliditets- grad	Investerings- utgifter	Personal i genomsnitt		
	förändr., mn €	%	% av omsätt- ningen	(%)	(%)	antal		
Senat- fastigheter	537,5	4	31,3	5,8	1,0	59,8	570	530
(koncern)	813,8	6	34,4	4,2	0,8	60,0	700	1 235
Forststyrelsen	112,7	1	105,2	93,3	4,0	98,0	20	168
(koncern)	352,1	2	103,2	29,3	4,0	98,0	20	566
Sammanlagt	1 165,9		137,6				720	1 801

Staten har två affärsverk, Forststyrelsen och Senatfastigheter. På Senatfastigheter tillämpas lagen om statliga affärsverk (1062/2010). Forststyrelsen är ett statligt affärsverk (lagen om Forststyrelsen 234/2016, lagen om statens skogsbruksaktiebolag 235/2016) vars verksamhet inte baserar sig på den tidigare lagen om statens affärsverk (1185/2002). Inte heller den gällande lagen om statliga affärsverk (1062/2010) ska tillämpas på Forststyrelsen.

Forststyrelsens allmänna uppgift är att på ett hållbart sätt använda, vårda och skydda statens jord- och vattenegendom som den besitter och att bedriva en resultatrik verksamhet. Forststyrelsen bedriver affärsverksamhet inom det ekonomiska utnyttjandet av statens jord- och vattenegendom som anvisats i dess besittning samt genom att administrera aktierna i de dotter- och intressebolag som bedriver affärsverksamhet som ansluter till besittningen av jord- och vattenegendomen. Forststyrelsen tryggar för sin del tillgången på träråvara inom ramen för sina egna naturresursplaner med beaktande av andra samhällliga förpliktelser som gäller Forststyrelsens verksamhet.

Skogsbruk och annan affärsverksamhet som sker på marknadsvillkor ska Forststyrelsen bedriva genom de dotterbolag som den äger. Forststyrelsens affärsverksamhet inom skogsbruket har lagiserats till Metsähallitus Metsätalous Oy, som helt och hållet ägs av staten. Forststyrelsen besitter totalt ca 12,6 miljoner hektar statsägda land- och vattenområden med ett balansvärde på ca 4,0 miljarder euro. Av detta är ca 2,6 miljarder euro affärsverksamhetens grundkapital med avkastningskrav. År 2022 uppgår den prognostiserade omsättningen för Forststyrelsens affärsverksamhetskonnern till 352,1 miljoner euro och årsresultatet är 103,2 miljoner euro. År 2022 är intäktsföringen till staten 109,0 miljoner euro.

Senatfastigheter är ett statligt affärsverk vars uppgift är att tillhandahålla lokalservice och andra tjänster i omedelbar anknytning till den för statliga ämbetsverk och inrättningar. Senatfastigheter kan tillhandahålla tjänster också för sådana sammanslutningar vars verksamhet främst finansieras med anslag som tagits in i statsbudgeten. År 2022 är intäktsföringen från Senatfastigheter till staten 35 miljoner euro.

Intäktsföringar och anslag gällande statliga affärsverk 2022, mn euro

Affärsverk	Senatkoncernen	Forststyrelsen	Sammanlagt
Intäktsföringar i budgeten			
— borgensavgifter	0,3	-	0,3
— räntor	2,8	-	2,8
— intäktsföring av vinst	35,0	109,0	144,0
— återbetalning av lån	16,0	-	16,0
Sammanlagt	54,1	109,0	163,1
Anslag för särskilda uppgifter	-	65,6	65,6

10.3. Statens ägarpolitik

Utgångspunkten för statens ägarpolitik är ett samhällligt och företagsekonomiskt hållbart resultat. Det primära målet för statens ägarpolitik och ägarstyrning är att utveckla bolagen, att långsiktigt stödja ett ökat ägarvärde och att trygga en stabil utdelningsnivå.

I sin ägarstyrning fördelar staten uppgifter och ansvar mellan bolagets organ och ägare i enlighet med aktiebolagslagen. Ägararrangemangen prövas alltid separat för varje bolag inom gränserna för de gällande fullmakter som riksdagen beviljat. Den statliga ägaren förutsätter att statsägda bolag är föregångare när det gäller utnyttjande av digitalisering, samhällsansvar och omställningen till en koldioxidneutral cirkulär ekonomi. Alla bolag ska fortsätta utveckla företagsansvaret som ett styrande tema för hela affärsverksamheten, som en del av strategin, riskbedömningarna och arbetet i styrelser och ledningsgrupper samt ställa upp mätbara mål för det.

10.4. Saldot för de offentliga samfunden samt deras skulder

Saldot för de offentliga samfunden uppvisar 2022 ett fortsatt underskott, 2,4 % i förhållande till BNP. Det stora underskottet beror på statens budgetekonomi, men även kommunerna och samkommunerna uppvisar underskott. Underskottet för enheterna utanför de centrala sektorerna hålls på samma nivå som föregående år, ca 0,2 % i förhållande till BNP.

Den offentliga skulden ökar på grund av underskotten, men avsevärt långsammare än 2021. Största delen av skulden utgörs av skulden inom statens budgetekonomi. Kommunerna och samkommunerna har också avsevärda skulder. Skulderna för enheterna utanför de centrala sektorerna består främst av fastighetsbolagens skuld och skuld för kommunala banprojekt i bolagsform. Skulderna för enheterna utanför de centrala sektorerna ökar långsamt med ett belopp per år som motsvarar underskottet. En lista över de enheter som hör till de offentliga samfundens undersektorer finns på Statistikcentralens webbplats.

Saldot för de offentliga samfunden och deras skulder i förhållande till BNP enligt centrala sektorer och enheter utanför de centrala sektorerna

	2019	2020	2021	2022
Offentliga samfund sammanlagt				
Saldo i förhållande till BNP	-0,9	-5,4	-3,9	-2,4
Skulder i förhållande till BNP	59,5	69,5	71,2	71,3
Centrala sektorer sammanlagt				
Saldo i förhållande till BNP	-0,5	-5,2	-3,7	-2,2
Skulder i förhållande till BNP	8,1	10,0	9,7	9,7
Utomstående enheter sammanlagt				
Saldo i förhållande till BNP	-0,4	-0,2	-0,2	-0,2
Skulder i förhållande till BNP	2,4	2,5	2,6	2,6

11. Statens totala intäkts- och kostnadskalkyl och totala balansräkning

Avsnittet innehåller statens totala intäkts- och kostnadskalkyl för tidsperioden 1.1—30.6.2021 och består av intäkts- och kostnadskalkylerna samt balansräkningarna för budgetekonomin, de statliga fonderna utanför budgetekonomin (11 st) samt de statliga affärsverkskoncernerna (Forststyrelsen och Senatfastigheter), och den totala balansräkningen den 30 juni 2021. Syftet med de totala kalkylerna är att man ska få en översiktlig helhetsbild av den del av statsfinanserna som direkt styrs av riksdagen och statsrådet (staten som juridisk person).

Praxis för eliminering av interna och inbördes bokföringstransaktioner i budgetekonomin och i statliga fonder som står utanför budgetekonomin har reviderats från ingången av 2020. Enligt den förnyade metoden elimineras utöver interna intäkter och kostnader också fordringar och skulder med hjälp av särskilt definierade affärsbokföringskonton och partnerkoder för interna poster. Till följd av den nya elimineringspraxisen sprids effekten av elimineringarna ut på nästan alla rader i kalkylen. Ändringens inverkan på elimineringar som görs i de totala kalkylerna är liten med tanke på helheten.

11.1. Statens totala intäkts- och kostnadskalkyl för tiden 1.1—30.6.2021

Staten, de statliga fonderna utanför statsbudgeten och statens affärsverkskoncerner upprättar inte något officiellt mellanbokslut över situationen i slutet av juni. Verksamhetens underskott enligt den totala intäkts- och kostnadskalkylen för tidsperioden 1.1—30.6.2021 är således inte direkt jämförbart med skillnaden mellan intäkterna och kostnaderna under hela året. Exempelvis vissa utgifter som ska betalas i slutet av året har inte periodiserats som kostnader för början av året.

I de totala kalkylerna för 2020 och 2021 syns coronavirusepidemins inverkan på Finlands ekonomi. De begränsningsåtgärder som vidtagits för att bromsa spridningen av coronaviruset har haft negativa konsekvenser särskilt för de branscher som direkt berörs av begränsningarna. På grund av begränsningarna minskade samhällets funktioner, vilket framgår av totala kalkylerna framför allt som en minskning av skatteintäkterna och andra avgifter av skattenatur under början av 2020

jämfört med tidigare år. Skatterna och avgifterna av skattenatur ökade under början av 2021 med 1 611 miljoner euro jämfört med året innan. Detta berodde främst på en ökning av mervärdesskatten, förvärvs- och kapitalinkomstskatten, punktskatten på tobak och överlåtelseskatten. Till följd av begränsningarna har det av staten förutsatts betydande stödåtgärder inom olika samhällssektorer, vilket syns som en ökning av överföringsekonomin kostnader med 513 miljoner euro jämfört med första hälften av 2020. Mest ökade överföringsekonomin kostnader för lokalförvaltningen, socialskyddsfonderna och näringslivet samt för Europeiska unionens institutioner och andra organ. Jämfört med första hälften av 2020 minskade underskottet med 1 190 miljoner euro.

Det sammanräknade över- och underskottet för alla ingående delar i totalkalkylerna (statens budgetekonomi, de statliga fonderna utanför budgetekonomin och affärsverkskoncernerna) har minskat under första delen av 2021 i förhållande till jämförelseperioden. Som största ingående helhet har budgetekonomin dock en central inverkan på totalkalkylerna. Underskottet i statens totala intäcks- och kostnadskalkyl för tidsperioden 1.1—30.6.2021 var -3 913 miljoner euro (-5 103 miljoner euro 2020) och det minskade med 1 190 miljoner euro. Enligt den totala intäcks- och kostnadskalkylen blir underskottet på grund av de elimineringar som görs i den totala kalkylen dock 684 miljoner euro (581 miljoner euro) större än det direkt sammanräknade överskottet i statens budgetekonomis, fondernas och affärsverkskoncernernas separata rapportering.

Överskotten och underskotten under granskningsperioderna 1.1—30.6.2021 och 1.1—30.6.2020 (mn euro)

	Verksamhetens underskott i budgetekonomin	Fondernas överskott	Affärsverkskoncernernas vinst	Verksamhetens underskott i de totala kalkylerna
1—6/2020	-5 171	559	91	-5 123
1—6/2021	-3 983	649	106	-3 913

I den totala intäcks- och kostnadskalkylen presenteras både de ingående helheternas intäcks- och kostnadskalkyler, där effekterna av de interna bokföringstransaktionerna inom helheterna har beaktats, och en kombination av dessa. I kalkylen presenteras eliminering av bokföringstransaktioner mellan helheter i en egen kolumn.

Statens totala intäcks- och kostnadskalkyl 1.1—30.6.2021 (1 000 euro)¹⁾

	Budgetekonomi	Fonder	Affärsverkskoncerner	Elimineringar	1.1—30.6.2021	1.1—30.6.2020
INTÄKTER AV VERKSAMHETEN						
Intäkter av den avgiftsbelagda verksamheten	377 848	59 748	173 157	2 527	608 225	539 293
Hyror och serviceintäkter	12 938	3 360	403 567	364 876	54 989	56 936
Övriga intäkter av verksamheten	249 892	1 473 590	29 170	404 211	1 384 440	855 786

Statens totala intäcks- och kostnadskalkyl 1.1—30.6.2021 (1 000 euro)¹⁾

	Budget- ekonomi	Fonder	Affärsverks- koncerner	Elimineringar	1.1— 30.6.2021	1.1— 30.6.2020
KOSTNADER FÖR VERKSAMHETEN						
Material, förnödenheter och varor						
Köp under räkenskapsperioden	292 263	128 121	61 410	86	481 709	346 251
Ökning (-) eller minskning (+) av lager	-835		897		62	458
Personalkostnader	2 522 902	4 210	76 654	353 725	2 250 041	2 093 010
Hyror	394 173	2 039	54 854	364 876	86 191	115 931
Köp av tjänster	1 349 476	26 705	163 849	51 700	1 488 329	1 472 276
Övriga kostnader	343 614	23 995	59 391	1 754	425 247	461 753
Ökning (-) eller minskning (+) av produktlager	7				7	49
Tillverkning för eget bruk	-40 960		-2 098		-43 058	-38 763
Avskrivningar	625 782	6 268	117 452		749 502	716 402
ÅTERSTOD I	-4 845 745	1 345 359	73 485		-3 426 375	-3 715 353
FINANSIELLA INTÄKTER OCH KOSTNADER						
Finansiella intäkter	1 221 668	416 349	453	87 176	1 551 294	1 292 736
Finansiella kostnader	-300 749	-86 987	-8 111	2 176	-393 672	9 833
Andel av intresseföretags resultat ²⁾			5 703		5 703	4 839
EXTRAORDINÄRA INTÄKTER OCH KOSTNADER						
Extraordinära intäkter	7 590	1 236			8 826	56 481
Extraordinära kostnader	-9 648				-9 648	-6 773
ÅTERSTOD II	-3 926 885	1 675 956	71 530		-2 263 873	-2 358 237
ÖVERFÖRINGS-EKONOMINS INTÄKTER OCH KOSTNADER						
Intäkter						
Från lokalförvaltningen	73 537				73 537	72 762

Statens totala intäkts- och kostnadskalkyl 1.1—30.6.2021 (1 000 euro)¹⁾

	Budget- ekonomi	Fonder	Affärsverks- koncerner	Elimineringar	1.1— 30.6.2021	1.1— 30.6.2020
Från Europeiska unionens institutioner och andra organ	698 657				698 657	744 085
Överföringsekonomin övriga intäkter	1 027 027		34 021	1 006 621	54 427	51 604
Kostnader						
För lokalförvaltningen	7 356 617	11 284			7 367 901	7 212 506
För socialskyddsfonder- na	7 724 736				7 724 736	7 696 958
För näringslivet	1 745 041	45 951		34 021	1 756 971	1 545 130
För icke-vinstsyftande samfund	1 518 175	43 881			1 562 056	1 576 451
För hushållen	2 251 631	3 474			2 255 105	2 222 173
För Europeiska unionens institutioner och andra organ	1 328 749	269 512			1 598 261	1 267 563
För utlandet	445 015				445 015	449 701
Överföringsekonomin övriga kostnader (inkl. universiteten)	2 765 968	679 156		329 541	3 115 583	3 342 401
ÅTERSTOD III	-27 263 597	622 699	105 551		-27 262 880	-26 802 669
INTÄKTER AV SKATTER OCH OBLIGATORISKA AVGIFTER						
Skatter och avgifter av skattenatur	23 162 403	25 836		-43 830	23 232 070	21 617 964
Övriga obligatoriska avgifter	118 004				118 004	81 815
Minoritetsandelar ²⁾			30		30	41
RÄKENSKAPS- PERIODENS ÖVERSKOTT/ UNDERSKOTT	-3 983 190	648 535	105 581	683 702	-3 912 777	-5 102 850

¹⁾ Staten, fonderna utanför statsbudgeten och de statliga affärsverken upprättar inte något mellanbokslut över situationen i slutet av juni. Det kan därför förekomma att de totala kalkylerna inte överensstämmer på grund av skillnader i periodiseringen.

²⁾ Andel av intresseföretags resultat, Minoritetsandelar: Inbegriper affärsverkskoncernernas uppgifter.

De viktigaste förändringarna i posterna i statens totala intäkts- och kostnadskalkyl när början av 2021 jämförs med början av 2020:

— Verksamhetens intäkter ökade med 560 miljoner euro och uppgick till 2 012 miljoner euro. Intäkterna från annan verksamhet ökade mest, med 493 miljoner euro. De största förändringarna skedde bl.a. i intäkterna från serviceverksamheten och intäkterna från ersättningar för samarbetskostnader.

— Kostnaderna för verksamheten ökade med 271 miljoner euro och uppgick till 5 438 miljoner euro. Den största ökningen skedde inom personalkostnaderna, 157 miljoner euro. I hyreskostnaderna gjordes en inbesparing på 29,7 miljoner euro.

— De finansiella kostnaderna ökade med 403 miljoner euro och uppgick till 393,7 miljoner euro. Den största effekten har emissionsdifferensen på skulder i euro. I början av 2020 bokfördes undantagsvis 495 miljoner euro i emissionsvinster, medan det i början av 2021 bokfördes -14 miljoner euro i emissionsförluster.

— De finansiella intäkterna ökade med 258 miljoner euro och uppgick till 1 551 miljoner euro. Detta berodde bl.a. på att utdelningen ökade.

— Överföringsekonomin intäkter minskade med -42 miljoner euro och uppgick till 827 miljoner euro. Intäkterna från Europeiska unionens institutioner och andra organ minskade med -45 miljoner euro, medan intäkterna från lokalförvaltningen ökade med 0,8 miljoner euro och överföringsekonomin övriga intäkter med 2,8 miljoner euro.

— Överföringsekonomin kostnader ökade med 513 miljoner euro och uppgick till sammanlagt 25 826 miljoner euro. De största ökningarna skedde i fråga om kostnaderna för lokalförvaltningen, 155 miljoner euro, för näringslivet, 212 miljoner euro, och för Europeiska unionens institutioner och andra organ, 331 miljoner euro.

— Intäkterna av skatter och obligatoriska avgifter ökade med 1 650 miljoner euro och uppgick till 23 350 miljoner euro. Skatteintäkterna ökade med 1 614 miljoner euro.

11.2. Statens totala balansräkning 30.6.2021

Egendomsstrukturen i den totala balansräkningen avviker från egendomsstrukturen i balansräkningen för statens budgetekonomi. Affärsverkskoncernernas tillgångsposter, såsom byggnader och jordområden, syns i balansräkningen för statens budgetekonomi som placeringar i affärsverkskoncernernas grundkapital. I den totala balansräkningen rapporteras de däremot enligt tillgångspostens karaktär.

Verksamhetens underskott i de totala kalkylerna, som ökade i början av 2021 i likhet med året innan, har i huvudsak finansierats genom en ökning av statens upplåning och genom betalning av penningmedel. Statens totala balansräkning har minskat med 5 717 miljoner euro under tidsperioden 30.6.2020—30.6.2021. Beloppet av främmande kapital ökade med 5 648 miljoner euro och finansieringstillgångarna minskade med 6 554 miljoner euro i förhållande till jämförelseperioden. Detta har påverkats av de stora lånebeloppen föregående år till följd av bättre hantering av de likvida medlen, men i början av 2021 har de likvida medlen kunnat hanteras bättre och upplåningen har varit mer kontrollerad.

I den totala balansräkningen presenteras både de ingående helheternas balansräkningar, där effekterna av de interna bokföringstransaktionerna inom helheterna har beaktats, och en kombina-

tion av dessa. I kalkylen presenteras eliminering av bokföringstransaktioner mellan helheter i en egen kolumn.

Statens totala balansräkning 30.6.2021 (1 000 euro)¹⁾

	Budget- ekonomi	Fonder	Affärsverks- koncerner	Elimineringar	30.6.2021	30.6.2020
AKTIVA						
NATIONAL- FÖRMÖGENHET						
Mark- och vattenområden	42 754		1 017 175		1 059 929	1 039 973
Byggnadsmarks- och vattenområden	16 158		38 420		54 577	55 121
Byggnader	428 038		196 848		624 886	620 621
Övrig nationalförmögenhet	58 250				58 250	26 520
Förskottsbetalningar och pågående anskaffningar	23 840				23 840	26 520
ANLÄGGNINGS- TILLGÅNGAR OCH ÖVRIGA LÅNGFRISTIGA PLACERINGAR						
IMMATERIELLA TILLGÅNGAR						
Immateriella rättigheter	26 997	373	646		28 017	33 101
Övriga utgifter med lång verkningstid	642 603		46 012		688 615	677 437
Förskottsbetalningar och pågående anskaffningar	443 832		2 315		446 147	363 060
MATERIELLA TILLGÅNGAR						
Mark- och vattenområden	8 713	1 182	2 894 931		2 904 827	2 905 746
Byggnadsmarks- och vattenområden	1 143 858		429 409		1 573 267	1 566 008
Byggnader och konstruktioner	228 918		2 907 840		3 136 757	3 162 855
Anläggningar	17 981 576		22 530		18 004 107	17 861 321
Maskiner och anordningar samt inventarier	625 951	13 083	8 577		647 611	613 688

Statens totala balansräkning 30.6.2021 (1 000 euro)¹⁾

	Budget- ekonomi	Fonder	Affärsverks- koncerner	Elimineringar	30.6.2021	30.6.2020
Övriga materiella tillgångar	10 852	24 052	109 689		144 594	121 003
Förskottsbetalningar och pågående anskaffningar	1 200 221		428 292	34 133	1 594 379	1 530 909
VÄRDEPAPPER SOM INGÅR I ANLÄGGNINGS- TILLGÅNGARNA OCH ÖVRIGA LÅNGFRISTIGA PLACERINGAR						
Värdepapper som ingår i anläggningstillgångarna	15 484 376	506 928	4 034		15 995 338	17 564 725
Grundkapital i affärsverkskoncerner och kapital som placerats såsom övrigt eget kapital ¹⁾	6 063 287			6 066 957	-3 670	-720
Placeringar i euro	4 399 158	14 213 508			18 612 666	16 711 424
Placeringar i utländsk valuta		4 865 410			4 865 410	4 715 133
Andelar i ägarintresseföretag ²⁾			276 474		276 474	217 046
Fordringar på ägarintresseföretag ²⁾						59 000
ANLÄGGNINGS- TILLGÅNGAR OCH ÖVRIGA LÅNGFRISTIGA PLACERINGAR SAMMANLAGT	48 260 343	19 624 536	7 130 749		68 914 538	68 101 736
OMSÄTTNINGS- OCH FINANSIERINGS- TILLGÅNGAR OMSÄTTNINGS- TILLGÅNGAR						
Material och förnödenheter	457 024				457 024	451 187
Halvfärdig produktion	5 340				5 340	5 226
Färdiga produkter/Varor	39 224	1 161 160	11 316		1 211 700	1 335 524
Övriga omsättningstillgångar						23 951

Statens totala balansräkning 30.6.2021 (1 000 euro)¹⁾

	Budget- ekonomi	Fonder	Affärsverks- koncerner	Elimineringar	30.6.2021	30.6.2020
LÅNGFRISTIGA FORDRINGAR						
Långfristiga fordringar	4 211 122	21 388	48 528	1 323 525	2 957 512	2 884 314
KORTFRISTIGA FORDRINGAR						
Kundfordringar	75 622	48 511	80 905	6 714	198 324	127 568
Lånefordringar	180 054	1 761 352		83 098	1 858 308	1 773 977
Resultatregleringar	36 694	58 401	8 807	92 898	11 004	81 543
Övriga kortfristiga fordringar	173 122	125 872	6 204	2 320	302 877	289 545
Förskottsbetalningar	738 861	8 505			747 366	872 833
VÄRDEPAPPER SOM INGÅR I FINANSIERINGS-TILLGÅNGARNA OCH ÖVRIGA KORTFRISTIGA PLACERINGAR						
Köp av obligationslån i euro		119 968			119 968	382 769
Övriga placeringar i euro	1 041 595				1 041 595	302 593
Köp av obligationslån i utländsk valuta						
KASSA, BANKTILLGODOHAVANDEN OCH ANDRA FINANSIERINGSMEDEL						
	8 975 415	5 673 556	276 554	4 939 389	9 986 135	16 919 991
OMSÄTTNINGS- OCH FINANSIERINGSTILLGÅNGAR SAMMANLAGT						
	15 934 072	8 978 713	432 313		18 897 153	25 451 021
AKTIVA SAMMANLAGT						
	64 763 456	28 603 250	8 815 504	12 549 036	89 633 174	95 350 051
PASSIVA EGET KAPITAL						

Statens totala balansräkning 30.6.2021 (1 000 euro)¹⁾

	Budget- ekonomi	Fonder	Affärsverks- koncerner	Elimineringar	30.6.2021	30.6.2020
Statens kapital 1.1.1998	-30 048 198				-30 048 198	-30 048 198
Kapital för statliga fon- der utanför statsbudge- ten		-21 447 382			-21 447 382	-20 217 254
Affärsverkskoncerner- nas kapital ¹⁾			6 066 957	6 066 957		
Budgetöverföringar		-644 000		-644 000		
Förändring i kapitalet från tidigare räkenskapsperioder	-45 471 535	49 530 962	822 171	-85 000	4 966 598	16 285 962
Räkenskapsperiodens överskott/underskott	-3 983 190	648 535	105 581	683 702	-3 912 777	-5 102 850
MINORITETS- ANDELAR						
Minoritetsandelar ²⁾			4 728		4 728	4 804
FONDKAPITAL						
Övriga statliga fonder och donerade medel	8 899				8 899	8 890
RESERVER						
Reserver			19 932		19 932	25 154
FRÄMMANDE KAPITAL						
LÅNGFRISTIGT						
Upptagna lån i euro	112 435 650	349 023	1 426 943	1 254 263	112 957 353	102 857 026
Upptagna lån i utländsk valuta	-1 866				-1 866	1 578
Långfristiga resultatreg- leringar	125 322				125 322	120 446
Övriga långfristiga skulder	408 480		52		408 532	468 930
KORTFRISTIGT						
Amorteringar som betalas under följande räkenskapsperiod	55 345				55 345	7 438 898
Samlingskonton för statliga fonder utanför statsbudgeten						
Kortfristiga lån	18 503 127		187 994	152 361	18 538 760	14 751 389

Statens totala balansräkning 30.6.2021 (1 000 euro)¹⁾

	Budget- ekonomi	Fonder	Affärsverks- koncerner	Elimineringar	30.6.2021	30.6.2020
Främmande medel som förvaltas av staten	354 419				354 419	285 862
Erhållna förskott	439 446		56 558	34 133	461 871	484 475
Leverantörsskulder	319 215	54 121	39 586	6 647	406 275	305 512
Resultatregleringar	1 387 106	51 277	61 517	1 801	1 498 100	1 550 119
Övriga kortfristiga skulder	5 291 830	60 714	23 485	138 783	5 237 246	6 129 345
Felkonton	18				18	-36
FRÄMMANDE KAPITAL SAMMANLAGT	144 257 480	515 135	1 796 136	6 527 377	140 041 374	134 393 544
PASSIVA SAMMANLAGT	64 763 456	28 603 250	8 815 504	12 549 036	89 633 174	95 350 051

¹⁾ Staten upprättar inte något mellanbokslut över situationen i slutet av juni. Det kan därför förekomma att de totala kalkylerna inte överensstämmer på grund av skillnader i periodiseringen. Av denna orsak stämde posterna för eget kapital och övrigt eget kapital i fråga om statens budgetekonomi respektive affärsverkskoncernerna inte överens 30.6.2021, 30.6.2020 och 30.6.2019, och det fanns summor kvar på dessa konton.

²⁾ RADERNA Andelar i ägarintresseföretag, Fordringar på ägarintresseföretag, Minoritetsandelar: Inbegriper affärsverkskoncernernas uppgifter

11.3. Statliga borgensförbindelser och statsgarantier utanför balansräkningen

De totala åtagandena utanför balansräkningarna för budgetekonomin, de statliga fonderna utanför budgeten och de statliga affärsverken var enligt statsbokslutet 2020 sammanlagt 194,9 miljarder euro. Statens pensionsansvar, dvs. ca 93,1 miljarder euro, utgjorde det största enskilda åtagandet.

Gällande statliga borgensförbindelser och statsgarantier som belastar staten uppgick den 30 juni 2021 till sammanlagt 63,8 miljarder euro. Ökningen från början av året var 1,8 miljarder euro och den berodde huvudsakligen på att Statens bostadsfonds och Finnveras borgensförbindelser och garantier ökade. Med stöd av gällande lagstiftning och riksdagsbeslut om borgensförbindelser och garantier uppgick det disponibla maximibeloppet för statliga borgensförbindelser och statsgarantier till sammanlagt 134,3 miljarder euro den 30 juni 2021 (135,2 miljarder euro 31.12.2020). Minskningen jämfört med årsskiftet beror till största delen på att maximibeloppet av statsgarantin för det bilaterala lånet mellan Finlands Bank och IMF sjönk med 2,1 miljarder euro.

Statens bostadsfond utgör den huvudsakliga delen av borgensstocken för statliga fonder utanför statsbudgeten, och dess borgensstock uppgick till sammanlagt 16,9 miljarder euro den 30 juni 2021. Största delen av dessa garantier hänför sig till räntestödda bygg- och ombyggnadslån för hyres- och bostadsrättshus.

Till följd av coronavirusepidemin och begränsningarna i anslutning till den här riksdagen före den 30 juni 2021 dessutom gett statsrådet fullmakt på 3,2 miljarder euro att bevilja nya statliga borgensförbindelser och statsgarantier för att trygga tillgången till inhemsk företagsfinansiering och betalningen av arbetslöshetsutgifter, för att möjliggöra användningen av krishanteringsinstrument som inrättas inom ramen för EU samt för att trygga försäkringsskyddet i fråga om vaccin mot covid-19.

Gällande borgensförbindelser och statsgarantier samt det disponibla maximibeloppet 30.6.2021 (md euro)

	2014	2015	2016	2017	2018	2019	2020	I kraft 30.6.2021	Disponi- belt maxi- mibelopp
Finnvera	17,5	22,6	22,6	27,7	30,3	32,6	31,6	32,3	73,2
Studielån	1,8	2,0	2,3	2,7	3,4	4,0	4,5	4,8	5,1
EFSF ¹⁾	6,6	6,2	6,3	7,0	7,0	7,0	6,8	6,7	14,0
Finlands Bank	0,6	0,5	0,6	0,4	0,5	0,6	0,6	0,7	7,2
Statliga fonder ²⁾	11,8	12,3	13,2	13,8	14,6	15,5	16,5	17,1	20,2
Covid-19-stödåtgärder ³⁾							1,4	1,4	3,2
Övriga ⁴⁾	0,9	0,6	1,1	0,6	0,8	0,5	0,5	0,7	11,4
Sammanlagt	39,2	44,2	46,1	52,3	56,6	60,2	62,0	63,8	134,3

¹⁾ Europeiska finansiella stabiliseringsfaciliteten

²⁾ Innehåller Statens bostadsfond, Gårdsbrukets utvecklingsfond och Försörjningsberedskapsfonden, vilkas borgensstock Statens bostadsfond utgör största delen av.

³⁾ Inbegriper statliga borgensförbindelser och statsgarantier som på grund av coronavirusepidemin beviljats för Europeiska kommissionens medelsanskaffning (stödinstrumentet SURE), Europeiska investeringsbanken (garantifonden EU Covid-19), inhemska rederiföretag och flygföretag, Sysselsättningsfonden samt en försäkringsgaranti som beviljas försäkringsbolagen för vaccin mot covid-19.

⁴⁾ Det disponibla maximibeloppet inbegriper en försäkringsgaranti på 10 miljarder euro, vars syfte är att säkerställa att de skadeförsäkringar som är nödvändiga med tanke på befolkningens försörjning eller tryggandet av näringslivet kan fås under undantagsförhållanden.

11.4. Det eftersatta underhållet av trafikleder

Det på anskaffningsutgifterna baserade balansvärdet för infrastrukturen i anslutning till trafikleder uppgick till 20,2 miljarder euro den 31 december 2020. Trafiklederna utgjorde 42,1 % av statens anläggningstillgångar och övriga långfristiga placeringar, som tillsammans utgjorde 48,1 miljarder euro.

Statens anläggningstillgångar och övriga långfristiga placeringar 31.12.2020 (md euro)

	2011	2012	2013	2014	2015	2016	2017	2018	2019	2020
Trafikledskonstruktioner och mark	18,9	19,0	19,1	19,6	19,6	19,8	19,9	20,1	20,0	20,2
Värdepapper ingående i anläggningstillgångarna och övriga långfristiga placeringar	21,6	22,7	22,0	22,5	22,7	23,1	23,1	24,7	25,0	25,6
Övriga anläggningstillgångar	1,7	1,7	1,8	1,8	1,8	1,9	1,9	2,0	2,1	2,3
Anläggningstillgångar och övriga långfristiga placeringar sammanlagt	42,2	43,3	42,9	43,8	44,1	44,7	44,8	46,8	47,1	48,1

Trafikledsinvesteringar, avskrivningar och förändring i balansvärdena åren 2000—2020 (mn euro)

	Väg			Bana			Vatten			Trafikleder sammanlagt		
	Investe- ringar	Avskriv- ningar	Föränd- ring	Investe- ringar	Avskriv- ningar	Föränd- ring	Investe- ringar	Avskriv- ningar	Föränd- ring	Investe- ringar	Avskriv- ningar	Föränd- ring
2000	291	399	-107	282	203	78	5	15	-10	578	617	-38
2001	224	399	-175	143	211	-68	6	16	-10	372	626	-253
2002	591	488	103	250	224	26	15	14	1	857	726	131
2003	398	508	-110	290	229	61	8	14	-6	696	751	-55
2004	628	555	73	348	137	211	1	14	-12	977	706	271
2005	420	582	-161	303	148	155	6	12	-6	729	742	-13
2006	425	609	-184	255	141	115	11	12	0	692	761	-69
2007	455	633	-178	256	153	103	9	11	-2	721	797	-77
2008	642	484	158	363	162	202	6	12	-6	1011	658	353
2009	753	507	245	357	179	178	5	12	-7	1115	699	416
2010	542	515	27	381	239	142	29	10	19	951	764	188
2011	619	536	83	320	243	76	5	10	-5	944	789	155
2012	504	560	-56	372	246	126	0	10	-9	877	816	61
2013	481	562	-81	412	160	252	8	10	-2	901	732	169
2014	729	579	149	427	162	266	8	10	-2	1 164	751	413
2015	559	596	-38	259	174	85	6	11	-5	823	781	43
2016	629	610	20	315	187	127	19	9	9	963	807	156
2017	589	630	-41	302	197	105	17	10	8	908	837	71

Trafikledsinvesteringar, avskrivningar och förändring i balansvärdena åren 2000—2020 (mn euro)

	Väg			Bana			Vatten			Trafikleder sammanlagt		
	Investe- ringar	Avskriv- ningar	Föränd- ring	Investe- ringar	Avskriv- ningar	Föränd- ring	Investe- ringar	Avskriv- ningar	Föränd- ring	Investe- ringar	Avskriv- ningar	Föränd- ring
2018	802	649	154	314	207	107	23	10	13	1 140	866	274
2019	512	644	-132	197	213	-16	42	11	31	751	868	-116
2020	790	649	141	308	220	88	27	12	16	1 125	881	244

Investeringarna i trafikledsegendom innehåller både nyinvesteringar och ersättnings- och reparationsinvesteringar. Trots att det på anskaffningsutgifterna för hela trafikledsegendomen baserade balansvärdet ökat är vägtrafiklederna föremål för eftersatt underhåll. Avskrivningarna för vägtrafiklederna har under granskningsperioden varit ca 111 miljoner euro större än investeringarna. Den negativa skillnaden mellan investeringarna och avskrivningarna kan vid en granskning som baserar sig på anskaffningsutgifterna anses som den lägsta siffran för det eftersatta underhåll som uppkom på 2000-talet. På 2000-talet har investeringarna i banleder i sin tur varit ca 2,42 miljarder euro större än avskrivningarna och investeringarna i vattenleder 14 miljoner större än avskrivningarna.

11.5. Statens investeringar

I tabellen nedan har de investeringar som under åren 2014—2020 och början av 2021 gjorts inom budgetekonomin och av fonderna utanför budgeten samt statens affärsverkskoncerner sammanställts. Budgetekonomins investeringar har presenterats som nettobelopp genom att de investeringar som gjorts i nationalförmögenheten, anläggningstillgångarna och de övriga långfristiga placeringarna samt i de utestående fordringarna minskats med de överlåtelse som gäller ifrågasvarande tillgångsslag. Halvfärdiga anläggningar har presenterats som färdiga anläggningar i tabellen. I förskottsbetalningarna ingår diverse mindre betydande anskaffningar av anläggningstillgångar. När det gäller fondernas investeringar har de beräknats som förändringar i tillgångsslagens balansvärden korrigerade med avskrivningarna. De uppgifter som gäller affärsverkskoncernerna är beloppet av de investeringar som Forststyrelsen och Senatfastigheter har uppgett i bokslutet. Under granskningsperioden 2014—2020 uppgick budgetekonomins totala investeringar till i genomsnitt 1,2 miljarder euro om året och affärsverkskoncernernas investeringar till i genomsnitt 299 miljoner euro om året. Budgetekonomins reella investeringar var ca 1,3 miljarder euro om året under granskningsperioden. De investeringar i värdepapper som ingår i anläggningstillgångar och i andra långfristiga placeringar som gjorts inom budgetekonomin och de investeringar som gjorts inom fondekonomin har varierat kraftigt under perioden. Detta beror på köp och försäljning av värdepapper och på förändringarna i de långfristiga fordringarna.

Investeringarna inom budgetekonomin och investeringar gjorda av statliga fonder utanför budgeten och statens affärsverkskoncerner åren 2013—2019 och 30.6.2020, mn euro

BUDGETEKONOMIN	2014	2015	2016	2017	2018	2019	2020	30.6.2021
NATIONALFÖRMÖGENHET	34,2	14,4	12,7	11,7	15,4	11,9	15,4	7,1
IMMATERIELLA TILLGÅNGAR	55,9	60,1	73,5	64,2	95,5	97,0	72,8	29,6
MATERIELLA TILLGÅNGAR								
Mark- och vattenområden (inkl. Byggnadsmarks- och vattenområden)	19,6	17,6	16,9	16,7	18,1	15,2	20,4	4,6
Byggnader och konstruktioner	3,2	7,0	5,0	5,5	4,4	4,5	7,9	1,1
Anläggningar	860,5	776,0	860,7	841,0	935,5	837,4	1 027,7	271,2
Maskiner och anordningar	90,1	83,9	83,2	83,6	98,7	99,7	122,9	38,1
Inventarier	1,7	1,6	2,5	2,5	3,8	2,1	2,0	0,9
Övriga materiella tillgångar	0,2	0,2	0,2	0,0	0,1	0,1	0,2	0,0
Förskottsbetalningar och pågående projekt	103,5	92,2	30,1	25,7	17,8	27,8	51,4	37,1
Tillverkning för eget bruk ¹⁾	89,3	95,2	148,9	178,4	116,1	176,3	196,6	41,0
Sammanlagt	1 258,1	1 148,0	1 233,5	1 229,4	1 305,2	1 271,9	1 517,3	430,8
VÄRDEPAPPER SOM INGÅR I ANLÄGGNINGSTILLGÅNGARNA OCH ÖVRIGA LÅNGFRISTIGA PLACERINGAR								
Värdepapper som ingår i anläggningstillgångarna	255,2	59,5	229,0	-148,1	-230,6	68,2	377,7	29,2
Placeringar i affärsverk	0,0	-15,0	0,0	0,0	0,0	0,0	0,0	0,0
Långfristiga placeringar i euro	11,0	51,6	-20,3	100,3	55,7	-66,1	196,4	331,7
Långfristiga fordringar	-72,6	60,5	-189,2	-200,7	-2 057,1	184,4	236,9	25,7
Sammanlagt	193,6	156,7	19,4	-248,4	-2 232,0	186,5	811,1	386,6
Budgetekonomin sammanlagt	1 451,7	1 304,7	1 252,9	980,9	-926,8	1 458,4	2 328,4	776,5
STATLIGA FONDER UTANFÖR BUDGETEN								
Statens pensionsfond	143,3	368,4	-61,3	243,7	838,3	153,8	-49,3	515,2
Försörjningsberedskapsfonden	51,7	-151,4	384,4	37,7	-188,7	150,2	10,3	5,3
Statens bostadsfond	-505,0	-592,9	-615,8	-577,0	-478,9	-481,1	-425,0	-
Övriga fonder utanför statsbudgeten	3,3	1,8	-2,6	419,1	21,5	111,4	-177,6	10,2
Fonder sammanlagt	-306,8	-374,1	-295,3	123,5	192,3	-65,7	-641,7	530,7
AFFÄRSVERKS-KONCERNER ²⁾								
Forststyrelsekoncernen	18,2	18,4	15,7	19,1	27,7	10,7	20,2	15,2

Investeringarna inom budgetekonomin och investeringar gjorda av statliga fonder utanför budgeten och statens affärsverkskoncerner åren 2013—2019 och 30.6.2020, mn euro

BUDGETEKONOMIN	2014	2015	2016	2017	2018	2019	2020	30.6.2021
Koncernen Senatfastigheter	238,8	268,4	261,4	238,1	251,9	311,1	435,3	137,9
Affärsverkskoncerner sammanlagt	257,0	286,8	277,1	257,2	279,7	321,8	455,5	153,1
Alla sammanlagt	1 401,9	1 217,4	1 234,7	1 361,6	-454,8	1 714,4	2 142,3	1 460,0

¹⁾ Jämfört med budgetpropositionen för 2019 har kalkylen kompletterats genom att till investeringarna foga också information om tillverkning för eget bruk.

²⁾ Uppgifterna innehåller de investeringsbelopp som affärsverkskoncernerna rapporterat

11.6. Offentligt noterade aktier som ägs direkt av staten

I anläggningstillgångarna och de övriga långfristiga placeringarna ingår sådana offentligt noterade aktier i Altia Abp, Finnair Abp, Fortum Abp och Neste Abp som omfattas direkt av budgetekonomin. Deras bokföringsvärde uppgick den 31 december 2020 till 5,5 miljarder euro och deras marknadsvärde till 25,5 miljarder euro. Aktiernas marknadsvärde var 25,9 miljarder euro den 6 augusti 2021.

Utvecklingen för värdet på offentligt noterade aktier som ägs direkt av staten åren 2011—2020 och 6.8.2021 (md euro)

	2011	2012	2013	2014	2015	2016	2017	2018	2019	2020	6.8.2021
Marknadsvärdet på offentligt noterade aktier	8,6	7,8	9,5	10,9	10,2	11,5	15,2	15,5	18,9	26,0	25,9
Bokföringsvärdet på offentligt noterade aktier	5,7	5,7	5,7	5,7	5,7	5,7	5,7	5,1	5,1	5,5	5,5
Skillnaden mellan marknadsvärdet och bokföringsvärdet	2,9	2,1	3,8	5,2	4,5	5,8	9,5	10,4	13,8	20,5	20,4

11.7. Negativt eget kapital

Utvecklingen för eget kapital åren 2011—2020 och 30.06.2021 (md euro)

	2011	2012	2013	2014	2015	2016	2017	2018	2019	2020	30.6.2021
Budgetekonomins eget kapital	-30,4	-37,1	-44,2	-50,3	-55,1	-59,0	-62,0	-61,2	-62,8	-75,5	-79,5
Fondernas eget kapital ¹⁾				26,7	26,5	27,0	27,4	27,5	28,0	28,1	28,1

Utvecklingen för eget kapital åren 2011—2020 och 30.06.2021 (md euro)

	2011	2012	2013	2014	2015	2016	2017	2018	2019	2020	30.6.2021
Affärsverkskoncernernas eget kapital ¹⁾				6,8	6,7	6,8	6,9	6,9	7,0	7,0	7,0
Den totala balansräkningens eget kapital				-22,7	-27,7	-31,5	-33,7	-32,8	-33,9	-46,5	-50,4

¹⁾ Fondernas och affärsverkskoncernernas eget kapital har presenterats endast för de år statens totala balansräkning har upprättats.

Eget kapital var enligt den ingående balansen för statens budgetekonomi den 1 januari 1998 negativt till ett belopp av ca 30 miljarder euro. Situationen var en följd av såväl statens svåra skuldsättning i början av 1990-talet som av de avgöranden som hade fattats i samband med att den ingående balansen upprättades. En del av nationalförmögenheten lämnades utanför balansräkningen och statens bolagsförmögenhet fastställdes enligt en synnerligen försiktig uppskattning.

Åren 1998—2008 uppvisade statens intäkts- och kostnadskalkyler i regel positiva värden. Detta stärkte statens ekonomiska ställning och 2008 var statens eget kapital inom budgetekonomin bara 8,1 miljarder euro negativt.

Boksluten över statens budgetekonomi har uppvisat förlust sedan 2009 med undantag för 2018. Detta har försvagat statens ekonomiska ställning och lett till att statens negativa egna kapital ökat. Sedan 2012 har statens ekonomiska ställning till sitt nominella värde varit sämre än i den ingående balansen för 1998. Statens tillgångar har inte ökat i samma förhållande som det främmande kapitalet, vilket innebär att även löpande kostnader har finansierats med lån.

Statsbudgeten för 2022

INKOMSTPOSTER

Avdelning 11		€
11. SKATTER OCH INKOMSTER AV SKATTENATUR		48 706 176 000
01. Skatter på grund av inkomst och förmögenhet		15 648 000 000
01. Skatt på förvärvs- och kapitalinkomster		10 946 000 000
02. Samfundsskatt		3 831 000 000
03. Källskatt på ränteinkomster		16 000 000
04. Skatt på arv och gåva		855 000 000
04. Skatter och avgifter på grund av omsättning		22 551 600 000
01. Mervärdesskatt		21 462 000 000
02. Skatt på vissa försäkringspremier		885 000 000
03. Apoteksskatt		204 600 000
08. Punktskatter		7 493 000 000
01. Punktskatt på tobak		1 212 000 000
04. Punktskatt på alkoholdrycker		1 540 000 000
05. Punktskatt på läskedrycker		211 000 000
07. Energiskatter		4 514 000 000
08. Punktskatt på vissa dryckesförpackningar		16 000 000

Avdelning 12

10. Övriga skatter		2 893 000 000
03. Bilskatt		726 000 000
05. Överlåtelseskatt		987 000 000
06. Lotteriskatt		70 000 000
07. Fordonsskatt		1 104 000 000
08. Avfallsskatt		6 000 000
19. Övriga inkomster av skattenatur		120 576 000
04. Vissa avgifter på kommunikationsområdet		30 012 000
05. Vissa avgifter för trafiken		18 738 000
06. Farledsavgifter		51 000 000
09. Övriga skatteinkomster		9 555 000
10. El- och naturgasnätsavgifter och vindkraftsavgift inom vindkrafts-		
området vid Bottenviken		5 253 000
11. Förvaltningsavgifter till Verket för finansiell stabilitet		3 388 000
12. Skatt för strålningsverksamhet		2 630 000

Avdelning 12

12. INKOMSTER AV BLANDAD NATUR		6 316 208 000
23. Statsrådets kansli		50 000
99. Statsrådets kanslis övriga inkomster		50 000
24. Utrikesministeriets förvaltningsområde		37 452 000
20. Hyresinkomster från kultur- och vetenskapsinstitutens fastigheter .		996 000
99. Inkomster inom utrikesministeriets förvaltningsområde		36 456 000
25. Justitieministeriets förvaltningsområde		153 901 000
10. Domstolarnas inkomster		44 900 000
15. Inkomster från allmänna intressebevakningstjänster		29 000 000
20. Utsökningsavgifter		77 000 000
21. Räkningar på medel som utsköningen har i förvar		1 000
99. Övriga inkomster inom justitieministeriets förvaltningsområde		3 000 000
26. Inrikesministeriets förvaltningsområde		35 750 000
98. Inkomster från EU		33 800 000
99. Övriga inkomster inom inrikesministeriets förvaltningsområde		1 950 000
27. Försvarsministeriets förvaltningsområde		2 580 000
20. Inkomster vid föryttring av lösegendom samt av royaltysavgifter ...		18 000
99. Övriga inkomster inom försvarsministeriets förvaltningsområde ...		2 562 000

28. Finansministeriets förvaltningsområde	2 560 192 000
11. Kommunernas andelar av beskattningskostnaderna	127 069 000
12. Folkpensionsanstaltens andel av beskattningskostnaderna	24 453 000
13. Evangelisk-lutherska församlingarnas andelar av beskattningskostnaderna	13 973 000
20. Vissa inkomster för Statens center för informations- och kommunikationsteknik	13 842 000
50. Överföring från statens pensionsfond	1 990 937 000
51. Gottgörelser för pensionsutgifter som betalats på andra pensionsanstalters vägnar	290 143 000
52. Avgifter som motsvarar försäkringspremier	19 135 000
60. Premie för främjande av arbetarskydd	940 000
92. Uppbördsprovision för Europeiska unionens traditionella egna medel	47 900 000
93. Inkomster från Europeiska unionen för ersättning av reseutgifter ..	1 800 000
99. Övriga inkomster inom finansministeriets förvaltningsområde	30 000 000
29. Undervisnings- och kulturministeriets förvaltningsområde	460 590 000
70. Inkomster från studiestödsverksamheten	28 000 000
88. Undervisnings- och kulturministeriets andel av intäkterna av penningspelsverksamheten	361 590 000
99. Övriga inkomster inom undervisnings- och kulturministeriets förvaltningsområde	71 000 000
30. Jord- och skogsbruksministeriets förvaltningsområde	971 693 000
01. Inkomster från Europeiska garantifonden för jordbruket	529 530 000
02. Inkomster från EU för landsbygdsutveckling	370 000 000
03. Inkomster från EU för utveckling av fiskerinäringen	10 000 000
04. Andra inkomster från EU	340 000
20. Jord- och skogsbruksministeriets andel av intäkterna av penningspelsverksamheten	27 120 000
40. Vattenrättsliga fiskerihushållningsavgifter	3 100 000
41. Avgifter för tillstånd att fiska i Tana älv	620 000
42. Avgifter för jakt på hjordjur	4 760 000
44. Fiskevårdsavgifter	10 425 000
45. Jaktvårdsavgifter	11 798 000
99. Övriga inkomster inom jord- och skogsbruksministeriets förvaltningsområde	4 000 000
31. Kommunikationsministeriets förvaltningsområde	4 350 000
10. Inkomster för ämbetsverken inom förvaltningsområdet	3 500 000
99. Övriga inkomster inom kommunikationsministeriets förvaltningsområde	850 000
32. Arbets- och näringsministeriets förvaltningsområde	812 214 000
20. Säkerhets- och kemikalieverkets inkomster	3 044 000
31. Återbäringar av betalningar enligt lönegaranti	31 770 000
50. Inkomster från EU:s fonder för regional- och strukturpolitik och övriga fonder inom sammanhållningspolitiken	220 000 000

Avdelning 13

99. Övriga inkomster inom arbets- och näringsministeriets förvaltningsområde	557 400 000
33. Social- och hälsovårdsministeriets förvaltningsområde	509 480 000
02. Inkomster för Tillstånds- och tillsynsverket för social- och hälsovården	1 600 000
03. Inkomster för Institutet för hälsa och välfärd	100 000
90. Social- och hälsovårdsministeriets andel av avkastningen av penningpelsverksamhet	337 530 000
98. Återbäringar av statsunderstöd	163 200 000
99. Övriga inkomster inom social- och hälsovårdsministeriets förvaltningsområde	7 050 000
35. Miljöministeriets förvaltningsområde	1 956 000
10. Ersättningar för åtgärder för skydd mot miljöskador	150 000
20. Överföring från Statens bostadsfond	1 000 000
99. Övriga inkomster inom miljöministeriets förvaltningsområde	806 000
39. Övriga inkomster av blandad natur	766 000 000
01. Böter och inkomster från administrativa betalningspåföljder	125 000 000
02. Ränteinkomster som hänför sig till beskattningen	79 000 000
04. Återtagande av överförda anslag	200 000 000
10. Övriga inkomster av blandad natur	7 000 000
20. Inkomster från faciliteten för återhämtning och resiliens	355 000 000

Avdelning 13

13. RÄNTEINKOMSTER, INKOMSTER AV FÖRSÄLJNING AV AKTIER OCH INTÄKTSFÖRING AV VINST	2 695 814 000
01. Ränteinkomster	42 814 000
04. Räntor på statens lån till affärsverken	2 800 000
05. Räntor på övriga lån	18 139 000
07. Räntor på depositioner	100 000
09. Ränteinkomster av pensionsutgifter som betalats på andra pensionsanstalters vägnar och förskott som staten betalat till andra pensionsanstalter	21 775 000
03. Utdelningsinkomster och inkomster av försäljning av aktier	2 409 000 000
01. Utdelningsinkomster, kapitalåterbäringar och inkomster av försäljning av aktier	2 409 000 000
04. Andel i statens penninginstitutets vinst	100 000 000
01. Andel i Finlands Banks vinst	100 000 000

Avdelning 15

5

05. Intäktsföring av de statliga affärsverkens vinst	144 000 000
01. Intäktsföring av de statliga affärsverkens vinst	144 000 000

Avdelning 15

15. LÅN	7 061 314 000
01. Lån som återbetalas till staten	148 995 000
02. Återbetalningar av statens lån till affärsverk	16 000 000
04. Amorteringar på övriga lån	132 995 000
03. Statens nettoupplåning och skuldhantering	6 912 319 000
01. Nettoupplåning och skuldhantering	6 912 319 000

Inkomstposternas totalbelopp:

64 779 512 000

ANSLAG

Huvudtitel 21	€
21. RIKSDAGEN	133 468 000
01. Riksdagsledamöterna	22 284 000
01. Omkostnader för riksdagsledamöterna (förslagsanslag)	22 284 000
10. Riksdagens kansli	76 714 000
01. Omkostnader för riksdagens kansli (förslagsanslag)	59 419 000
29. Mervärdesskatteutgifter (förslagsanslag)	6 200 000
51. Assistentbidrag till riksdagsgrupperna (förslagsanslag)	6 095 000
70. Dataadministrationens anskaffningar av utrustning och utvecklingsprojekt (reservationsanslag 3 år)	5 000 000
20. Riksdagens justitieombudsman	8 087 000
01. Omkostnader för riksdagens justitieombudsmans kansli (förslagsanslag)	8 087 000
30. Utrikespolitiska institutet	4 302 000
01. Utrikespolitiska institutets omkostnader (reservationsanslag 2 år) .	4 082 000
29. Mervärdesskatteutgifter (förslagsanslag)	220 000
40. Statens revisionsverk	17 301 000
01. Omkostnader för statens revisionsverk (reservationsanslag 2 år) ...	16 551 000
29. Mervärdesskatteutgifter (förslagsanslag)	750 000
90. Riksdagens övriga utgifter	4 780 000
50. Stöd till riksdagsgruppernas gruppkanslier (fast anslag)	4 780 000

Huvudtitel 22

22. REPUBLIKENS PRESIDENT	26 797 000
01. Republikens president	126 000
01. Arvodet till republikens president (fast anslag)	126 000

Huvudtitel 23

7

02. Republikens presidents kansli	26 671 000
01. Omkostnader för republikens presidents kansli (reservationsanslag 2 år)	8 621 000
02. Utgifter för republikens tidigare presidenter (reservationsanslag 2 år)	500 000
20. Utgifter för besök och mötesresor (reservationsanslag 2 år)	2 550 000
29. Mervärdesskatteutgifter (förslagsanslag)	3 000 000
75. Ombyggnad (reservationsanslag 5 år)	12 000 000

Huvudtitel 23

23. STATSRÅDETS KANSLI	223 313 000
01. Förvaltning	175 721 000
01. Omkostnader för statsrådets kansli (reservationsanslag 2 år)	133 081 000
02. Avlöningar till ministrarna och deras statssekreterare och specialmedarbetare (förslagsanslag)	11 447 000
03. Löneutgifter för nationella experter inom Europeiska unionen (reservationsanslag 2 år)	985 000
22. Statsrådets utrednings- och forskningsverksamhet (reservationsanslag 3 år)	9 248 000
25. Sunda lokaler 2028 (reservationsanslag 3 år)	1 500 000
26. Främjande av sannings- och försoningsprocessen när det gäller samerna (reservationsanslag 3 år)	460 000
29. Mervärdesskatteutgifter (förslagsanslag)	19 000 000
10. Ägarstyrningen	5 700 000
88. Aktieförvärv (reservationsanslag 3 år)	5 700 000
20. Understödjande av politisk verksamhet	35 635 000
50. Understödjande av partiverksamhet (fast anslag)	35 635 000
30. Justitiekanslersämbetet	3 817 000
01. Justitiekanslersämbetets omkostnader (reservationsanslag 2 år)	3 817 000
90. Övriga utgifter	2 440 000
21. Ordnar (förslagsanslag)	700 000
61. Deltagaravgifter och finansiella bidrag till Europeiska kompe- tenscentret för motverkande av hybridhot (reservationsanslag 2 år)	1 740 000

Huvudtitel 24

24. UTRIKESMINISTERIETS FÖRVALTNINGSOMRÅDE	1 317 699 000
01. Utrikesförvaltningen	290 049 000
01. Utrikesförvaltningens omkostnader (reservationsanslag 2 år)	262 996 000
20. Utgifter för kultur- och vetenskapsinstitutens fastigheter (reservationsanslag 3 år)	1 896 000
29. Mervärdesskatteutgifter inom utrikesministeriets förvaltningsområde (förslagsanslag)	13 857 000
74. Husbyggen (reservationsanslag 3 år)	11 300 000
10. Krishantering	75 915 000
20. Utgifter för underhåll av Finlands krishanteringsstyrkor (förslagsanslag)	53 080 000
21. Civilpersonalens deltagande i krishantering (fast anslag)	18 485 000
66. Fredsmedling (fast anslag)	4 350 000
30. Internationellt utvecklingssamarbete	848 905 000
50. Statsbidrag till Fonden för industriellt samarbete Ab	—
66. Egentligt utvecklingssamarbete (reservationsanslag 3 år)	706 175 000
67. Stöd för demokrati och rättsstatsutveckling (reservationsanslag 2 år)	3 000 000
88. Höjning av Finnfunds (Fonden för industriellt samarbete Ab) kapital (reservationsanslag 3 år)	10 000 000
89. Finansinvesteringar inom utvecklingssamarbetet (reservationsanslag 3 år)	129 730 000
90. Övriga utgifter inom utrikesministeriets förvaltningsområde	102 830 000
50. Vissa statsunderstöd och statsbidrag (fast anslag)	1 641 000
51. Understöd till nödställda (förslagsanslag)	45 000
66. Vissa medlemsavgifter och finansiella bidrag (reservationsanslag 2 år)	95 544 000
68. Samarbete med Östersjöområdet, Barentsregionen och den arktiska regionen (reservationsanslag 3 år)	4 800 000
87. Kapitaltillskott till Instex S.A.S (reservationsanslag 3 år)	300 000
95. Kursfluktuationer (förslagsanslag)	500 000

Huvudtitel 25

25. JUSTITIEMINISTERIETS FÖRVALTNINGSOMRÅDE	1 021 756 000
01. Ministeriet och förvaltningen	145 060 000
01. Justitieministeriets omkostnader (reservationsanslag 2 år)	24 198 000
03. Omkostnader för myndigheter som verkar i anslutning till	

Huvudtitel 26

9

justitieministeriet (reservationsanslag 2 år)	11 899 000
05. Rättsregistercentralens omkostnader (reservationsanslag 2 år)	8 210 000
20. Särskilda utgifter (förslagsanslag)	12 013 000
21. Produktivitetsanslag för justitieministeriets förvaltningsområde (reservationsanslag 2 år)	6 637 000
29. Mervärdesskatteutgifter inom justitieministeriets förvaltningsområde (förslagsanslag)	49 810 000
50. Understöd (fast anslag)	13 293 000
51. Vissa ersättningar och understöd som betalas av staten (förslagsanslag)	19 000 000
10. Domstolar och rättshjälp	459 625 000
01. Högsta domstolens omkostnader (reservationsanslag 2 år)	8 961 000
02. Högsta förvaltningsdomstolens omkostnader (reservationsanslag 2 år)	13 052 000
03. Omkostnader för övriga domstolar (reservationsanslag 2 år)	278 777 000
04. Rättshjälps- och intressebevakningsdistriktens och konsumenttviste- nämndens omkostnader (reservationsanslag 2 år)	82 900 000
50. Ersättningar till privata rättsbiträden (förslagsanslag)	75 935 000
20. Betalningsstörningar, utsökning och konkursbevakning	107 226 000
01. Utsökningsverkets och konkursbevakningens omkostnader (reservationsanslag 2 år)	106 966 000
95. Ränteutgifter för medel som utsökningen har i förvar (förslagsanslag)	260 000
30. Åklagare	54 680 000
01. Åklagarväsendets omkostnader (reservationsanslag 2 år)	54 680 000
40. Verkställighet av straff	238 351 000
01. Brottspåföljdsmyndighetens omkostnader (reservationsanslag 2 år)	233 651 000
74. Arbeten vid öppna anstalter (reservationsanslag 3 år)	4 700 000
50. Valutgifter	16 814 000
20. Valutgifter (förslagsanslag)	16 814 000

Huvudtitel 26

26. INRIKESMINISTERIETS FÖRVALTNINGSOMRÅDE	1 566 948 000
01. Förvaltning	182 474 000
01. Inrikesministeriets omkostnader (reservationsanslag 2 år)	16 608 000
04. Krishanteringscentrets omkostnader (reservationsanslag 2 år)	2 304 000
21. Utveckling av inrikesministeriets förvaltningsområde (reservationsanslag 2 år)	1 672 000

Huvudtitel 27

25. Bekämpning av oljeskador och kemikalieolyckor (reservationsanslag 3 år)	5 500 000
26. EU:s andel i hanteringen av den inre säkerheten och migrationen under programperioden 2021—2027 (reservationsanslag 3 år)	35 150 000
29. Mervärdesskatteutgifter inom inrikesministeriets förvaltningsområde (förslagsanslag)	120 000 000
50. Vissa understöd (reservationsanslag 2 år)	280 000
66. Medlemsavgifter och finansiella bidrag till internationella organisationer utomlands (förslagsanslag)	960 000
10. Polisväsendet	856 385 000
01. Polisväsendets omkostnader (reservationsanslag 2 år)	807 956 000
02. Skyddspolisens omkostnader (reservationsanslag 2 år)	40 821 000
20. Utgifter för transporter i samband med avlägsnande ur landet och hämtning (reservationsanslag 2 år)	7 608 000
20. Gränsbevakningsväsendet	280 152 000
01. Gränsbevakningsväsendets omkostnader (reservationsanslag 2 år)	275 152 000
70. Anskaffning av luft- och bevakningsfarkoster (reservationsanslag 5 år)	5 000 000
30. Räddningsväsendet och nödcentralerna	87 496 000
01. Räddningsväsendets omkostnader (reservationsanslag 2 år)	20 670 000
02. Nödcentralverkets omkostnader (reservationsanslag 2 år)	64 860 000
20. Särskilda utgifter (förslagsanslag)	1 966 000
40. Migration	160 441 000
01. Migrationsverkets och statliga förläggningars omkostnader (reservationsanslag 2 år)	65 459 000
21. Mottagande av flyktingar och asylsökande (reservationsanslag 2 år)	71 236 000
22. Frivillig återresa (reservationsanslag 2 år)	2 318 000
63. Stöd till mottagningsverksamhetens kunder (förslagsanslag)	21 428 000

Huvudtitel 27

27. FÖRSVARSMINISTERIETS FÖRVALTNINGSOMRÅDE	5 101 303 000
01. Försvarspolitik och förvaltning	729 303 000
01. Försvarsministeriets omkostnader (reservationsanslag 2 år)	16 542 000
21. Produktivitetsanslag för försvarsministeriets förvaltningsområde (reservationsanslag 2 år)	2 875 000
29. Mervärdesskatteutgifter inom försvarsministeriets förvaltningsområde (förslagsanslag)	709 886 000

Huvudtitel 28

11

10. Militärt försvar	4 307 717 000
01. Försvarsmaktens omkostnader (reservationsanslag 2 år)	1 959 628 000
18. Anskaffning av försvarsmateriel (reservationsanslag 5 år)	820 737 000
19. Anskaffning av multirollflygplan (reservationsanslag 5 år)	1 522 500 000
50. Stödjande av försvarsorganisationernas verksamhet (fast anslag) ..	4 852 000
30. Militär krishantering	64 283 000
20. Materiel- och förvaltningsutgifter för militär krishantering (reservationsanslag 2 år)	64 273 000
95. Kursfluktuationer (förslagsanslag)	10 000

Huvudtitel 28

28. FINANSMINISTERIETS FÖRVALTNINGSOMRÅDE	21 391 117 000
01. Förvaltning	200 540 000
01. Finansministeriets omkostnader (reservationsanslag 2 år)	35 336 000
20. Genomförande av statens fastighetsstrategi och ägarstyrningen inom förvaltningsområdet (reservationsanslag 2 år)	345 000
21. Produktivitetsanslag för finansministeriets förvaltningsområde (reservationsanslag 2 år)	3 306 000
25. Utgifter för mynt (förslagsanslag)	4 400 000
29. Mervärdesskatteutgifter inom finansministeriets förvaltningsområde (förslagsanslag)	153 773 000
66. Medlemsavgifter och finansiella bidrag till internationella organisationer (reservationsanslag 2 år)	1 000 000
69. Överföring av vissa av Finlands Banks placeringsintäkter till Grekland (reservationsanslag 3 år)	2 380 000
10. Beskattningen och Tullen	648 665 000
01. Skatteförvaltningens omkostnader (reservationsanslag 2 år)	404 604 000
02. Tullens omkostnader (reservationsanslag 2 år)	187 831 000
03. Omkostnader för det nationella inkomstregistret (reservationsanslag 3 år)	28 030 000
63. Återbetalda skatter (förslagsanslag)	2 000 000
95. Ränteutgifter som hänför sig till beskattningen (förslagsanslag)	18 200 000
97. Exportrestitution av bilskatt (förslagsanslag)	8 000 000
20. Tjänster för statssamfundet	58 091 000
01. Statskontorets omkostnader (reservationsanslag 2 år)	33 491 000
02. Kursdifferenser på centraliserade valutakonton (förslagsanslag)	600 000
03. Försörjningsberedskapsbankens serviceavgift (förslagsanslag)	1 500 000
07. Omkostnader för Servicecentret för statens ekonomi- och personal- förvaltning (reservationsanslag 3 år)	2 000 000
09. Omkostnader för Statens center för informations- och kommunika- tionsteknik (reservationsanslag 2 år)	5 000 000

Huvudtitel 28

10. Investeringsutgifter för Statens center för informations- och kommunikationsteknik (reservationsanslag 2 år)	15 000 000
11. Internetbetalningar (reservationsanslag 2 år)	500 000
88. Senatkoncernens affärsverk	—
30. Statistikväsendet, den ekonomiska forskningen och registerförvaltningen	120 195 000
01. Statistikcentralens omkostnader (reservationsanslag 2 år)	53 287 000
02. Statens ekonomiska forskningscentralers omkostnader (reservationsanslag 2 år)	3 853 000
03. Omkostnader för Myndigheten för digitalisering och befolkningsdata (reservationsanslag 2 år)	55 055 000
04. Elektronisk identifiering (förslagsanslag)	8 000 000
40. Statens regional- och lokalförvaltning	62 100 000
01. Regionförvaltningsverkens omkostnader (reservationsanslag 2 år)	61 782 000
03. Utveckling av servicestrukturer och statens förvaltningsstrukturer (reservationsanslag 3 år)	318 000
50. Pensioner och ersättningar	5 339 026 000
15. Pensioner (förslagsanslag)	4 984 980 000
16. Extra pensioner och övriga pensionsutgifter (förslagsanslag)	3 388 000
50. Skadestånd (förslagsanslag)	38 740 000
63. Pensionsutgifter som andra pensionsanstalter ska svara för (förslagsanslag)	290 143 000
95. Ränteutgifter för pensionsutgifter som andra pensionsanstalter betalat på statens vägnar och förskott som de betalat till staten (förslagsanslag)	21 775 000
60. Gemensamma personalutgifter inom statsförvaltningen	18 440 000
02. Separat budgeterade personalutgifter (förslagsanslag)	2 500 000
10. Främjande av säkerheten i arbetet (reservationsanslag 2 år)	940 000
12. Kompetensutveckling (förslagsanslag)	15 000 000
70. Utvecklande av statsförvaltningen	252 932 000
01. Styrning och utveckling av informations- och kommunikationstekniken (IKT) inom den offentliga förvaltningen (reservationsanslag 3 år)	14 700 000
02. Datasystem för statens ekonomi-, personal- och lokalförvaltning (reservationsanslag 3 år)	11 600 000
05. Stöd för och styrning av beredningen och genomförandet av reformen av social- och hälsovården och räddningsväsendet (reservationsanslag 3 år)	175 300 000
20. Främjande av produktiviteten (reservationsanslag 3 år)	42 540 000
23. Projekt för utveckling och digitalisering av statsunderstödsverksamheten (reservationsanslag 3 år)	692 000
40. Kommunikationsnät för säkerhetsmyndigheterna (reservationsanslag 3 år)	8 100 000

Huvudtitel 28

13

80. Överföringar till landskapet Åland	298 995 000
30. Avräkning till Åland (förslagsanslag)	202 195 000
31. Skattegottgörelse till landskapet Åland (förslagsanslag)	12 000 000
34. Skatteavräkning för Åland (förslagsanslag)	84 800 000
89. Finansieringen av välfärdsområdena och HUS-sammanslutningen	927 638 000
30. Finansiering av välfärdsområdena och HUS-sammanslutningen och av vissa uppgifter för Helsingfors stad (reservationsanslag 3 år)	47 146 000
31. Finansiering av social- och hälsovården och räddningsväsendet inom välfärdsområdena och HUS-sammanslutningen (förslagsanslag)	880 492 000
90. Stöd till kommunerna	10 666 900 000
30. Statsandel till kommunerna för ordnande av basservicen (förslagsanslag)	7 984 500 000
31. Ekonomiskt stöd för kommunsammanslagningar (förslagsanslag) .	20 400 000
32. Statsunderstöd till kommunernas incitamentssystem (reservationsanslag 3 år)	10 000 000
35. Statens kompensation till kommunerna för förlorade skatteinkomster till följd av ändringar i beskattningsgrunderna (fast anslag)	2 652 000 000
91. Stöd för sysselsättningen och näringslivet	106 000 000
41. Energiskattestöd (förslagsanslag)	106 000 000
92. EU och internationella organisationer	2 664 295 000
03. Omkostnader för verket för finansiell stabilitet (reservationsanslag 2 år)	3 388 000
20. Europeiska unionens medverkan i ersättningar av resekostnader (reservationsanslag 2 år)	1 800 000
40. Vårdlandsersättning till Nordiska Investeringsbanken (fast anslag)	13 237 000
67. Infriande av förbindelser som avgivits till internationella finansiella institut (förslagsanslag)	170 000
68. Finlands andel av höjningen av Internationella återuppbyggnads- och utvecklingsbankens samt Internationella finansieringsbolagets grundkapital (förslagsanslag)	13 200 000
69. Avgifter till Europeiska unionen (förslagsanslag)	2 605 000 000
95. Statens borgens- och garantiprestationer (förslagsanslag)	27 500 000
99. Separat budgeterade utgifter inom statsförvaltningen	27 300 000
95. Extraordinära lagstadgade utgifter (förslagsanslag)	300 000
96. Oförutsedda utgifter (reservationsanslag 3 år)	2 000 000
97. Tryggande av statens fordringar (förslagsanslag)	300 000
98. Hantering av risken i samband med kassaplaceringar (förslagsanslag)	24 700 000

Huvudtitel 29

29. UNDERVISNINGS- OCH KULTURMINISTERIETS FÖRVALTNINGSOMRÅDE	7 407 663 000
01. Förvaltning, kyrkliga ärenden och gemensamma utgifter inom verksamhetsområdet	293 304 000
01. Undervisnings- och kulturministeriets omkostnader (reservationsanslag 2 år)	18 574 000
02. Utbildningsstyrelsens omkostnader (reservationsanslag 2 år)	61 880 000
03. Omkostnader för myndigheter som verkar i anslutning till Utbildningsstyrelsen (reservationsanslag 2 år)	5 058 000
04. Omkostnader för Servicecentret för kontinuerligt lärande och sysselsättning (reservationsanslag 2 år)	14 450 000
21. Internationellt samarbete (reservationsanslag 2 år)	2 611 000
29. Mervärdesskatteutgifter inom undervisnings- och kulturministeriets förvaltningsområde (förslagsanslag)	34 000 000
30. Hobbyverksamhet för barn och unga (reservationsanslag 2 år)	14 500 000
50. Vissa understöd (fast anslag)	1 547 000
51. Understöd för kyrklig och religiös verksamhet (fast anslag)	3 572 000
52. Statlig finansiering av evangelisk-lutherska kyrkans samhällsuppgifter (förslagsanslag)	118 856 000
53. Utveckling av kontinuerligt lärande och kompetens (reservationsanslag 2 år)	16 010 000
66. Finansieringsandelar till internationella organisationer (förslagsanslag)	2 246 000
10. Småbarnspedagogik, förskoleundervisning och grundläggande utbildning och fritt bildningsarbete	884 912 000
01. Omkostnader för statlig allmänbildande utbildning (reservationsanslag 2 år)	42 514 000
20. Gemensamma utgifter för grundläggande utbildning, småbarnspedagogik och fritt bildningsarbete (reservationsanslag 3 år)	173 035 000
30. Statsandelar och statsunderstöd för driftskostnader för grundläggande utbildning och småbarnspedagogik (förslagsanslag)	488 609 000
31. Statsandelar och statsunderstöd för driftskostnader för läroanstalter för fritt bildningsarbete (förslagsanslag)	173 241 000
51. Statsunderstöd för organisationer (fast anslag)	7 513 000
20. Yrkesutbildning och gymnasieutbildning	1 281 060 000
01. Omkostnader för statlig yrkesutbildning (reservationsanslag 2 år) .	8 455 000
21. Gemensamma utgifter för yrkesutbildning och gymnasieutbildning (reservationsanslag 3 år)	23 460 000
30. Statsandel och statsunderstöd för yrkesutbildningen (förslagsanslag)	1 008 742 000
35. Statsandel och statsunderstöd för driftskostnader för gymnasieutbildning (förslagsanslag)	240 403 000

40. Högskoleundervisning och forskning	3 447 223 000
01. Finlands Akademis omkostnader (reservationsanslag 2 år)	11 975 000
02. Riksarkivets omkostnader (reservationsanslag 2 år)	19 548 000
03. Omkostnader för Institutet för de inhemska språken (reservationsanslag 2 år)	4 447 000
04. Depåbibliotekets omkostnader (reservationsanslag 2 år)	1 679 000
20. Gemensamma utgifter inom högskoleväsendet och vetenskapens område (reservationsanslag 3 år)	29 094 000
50. Statlig finansiering av universitetens verksamhet (reservationsanslag 2 år)	1 875 165 000
51. Finlands Akademis forskningsanslag (förslagsanslag)	371 142 000
53. Avkastning av penningspelsverksamheten för främjande av vetenskap (förslagsanslag)	69 872 000
54. Strategisk forskningsfinansiering (förslagsanslag)	55 631 000
55. Statlig finansiering av yrkeshögskolornas verksamhet (reservationsanslag 2 år)	919 696 000
66. Finansieringsandelar till internationella organisationer (förslagsanslag)	21 974 000
89. Statlig finansiering för universitetens kapitalplaceringar (fast anslag)	67 000 000
70. Studiestöd	699 711 000
01. Omkostnader för besvärnämnden för studiestöd (reservationsanslag 2 år)	647 000
52. Statsborgen för studielån (förslagsanslag)	132 200 000
55. Studiepenning och bostadstillägg (förslagsanslag)	473 400 000
57. Måltidsstödet till högskolestuderande (förslagsanslag)	35 564 000
59. Stöd för skolresor (förslagsanslag)	57 900 000
80. Konst och kultur	583 887 000
01. Omkostnader för Centret för konstfrämjande (reservationsanslag 2 år)	4 265 000
03. Omkostnader för förvaltningsnämnden för Sveaborg (reservationsanslag 2 år)	2 105 000
04. Omkostnader för Museiverket (reservationsanslag 2 år)	23 867 000
05. Omkostnader för biblioteket för synskadade (reservationsanslag 2 år)	5 641 000
06. Omkostnader för Nationella audiovisuella institutet (reservationsanslag 2 år)	7 081 000
16. Extra konstnärs- och journalistpensioner (förslagsanslag)	19 953 000
20. Lokalkostnader för Museiverkets kultur- och sevärdhetsobjekt (reservationsanslag 2 år)	17 149 000
30. Statsunderstöd för verksamhet vid allmänna bibliotek (fast anslag)	3 894 000
31. Statsandel och statsunderstöd för driftskostnader för teatrar, orkestrar och museer (förslagsanslag)	140 237 000
34. Statsandel och statsunderstöd för driftskostnader för grundläggande konstutbildning (förslagsanslag)	90 522 000
40. Ersättning för driftsförluster för servicetrafiken till Sveaborg (förslagsanslag)	252 000
41. Vissa dispositionsrättsersättningar (reservationsanslag 3 år)	26 648 000
50. Vissa understöd (reservationsanslag 3 år)	30 599 000

Huvudtitel 30

51. Stipendier till konstnärer, författare och översättare (förslagsanslag)	16 978 000
52. Avkastning av penningspelsverksamheten för främjande av konst (förslagsanslag)	155 967 000
53. Statsunderstöd för lokalkostnader (fast anslag)	24 451 000
55. Det digitala kulturarvets tillgänglighet och bevarande (reservationsanslag 3 år)	2 100 000
58. Statlig finansiering för fondkapital som stöder kreativa branscher och kulturverksamhet (reservationsanslag 3 år)	7 500 000
72. Utökning av Nationalgalleriets samling (reservationsanslag 3 år) ..	739 000
75. Ombyggnad och underhåll av lokaler och fastighetsförmögenhet (reservationsanslag 3 år)	3 899 000
95. Utgifter för skyddandet av kulturmiljön (förslagsanslag)	40 000
90. Idrottsverksamhet	141 059 000
50. Avkastning av penningspelsverksamheten för främjande av fostran inom motion och idrott (förslagsanslag)	99 817 000
52. Statsandelar till kommuner och idrottsutbildningscenter (förslagsanslag)	36 742 000
56. Främjande av idrott och elitidrott (reservationsanslag 3 år)	4 500 000
91. Ungdomsarbete	76 507 000
50. Avkastning av penningspelsverksamheten för främjande av ungdomsarbete (förslagsanslag)	35 934 000
51. Verkstadsverksamhet för unga, uppsökande ungdomsarbete och statsandelar till kommunernas ungdomsväsende (reservationsanslag 2 år)	38 923 000
52. Vissa understöd (reservationsanslag 2 år)	1 650 000

Huvudtitel 30

30. JORD- OCH SKOGSBRUKSMINISTERIETS FÖRVALTNINGSOMRÅDE	2 714 754 000
01. Förvaltning och forskning	150 278 000
01. Jord- och skogsbruksministeriets omkostnader (reservationsanslag 2 år)	23 721 000
05. Naturresursinstitutets omkostnader (reservationsanslag 2 år)	81 283 000
22. Forskning och utveckling (reservationsanslag 3 år)	8 943 000
23. Administrativa arrangemang (reservationsanslag 2 år)	1 240 000
29. Mervärdesskatteutgifter inom jord- och skogsbruksministeriets förvaltningsområde (förslagsanslag)	30 652 000
66. Vissa medlemsavgifter och finansiella bidrag (förslagsanslag)	4 439 000
10. Utveckling av landsbygden	491 167 000
40. Start- och investeringsbidrag till jordbruket (reservationsanslag 3 år)	110 245 000

Huvudtitel 30

17

41. Räntestöd för näringsverksamhet på landsbygden (förslagsanslag)	15 000 000
42. Avträdelsestöd och avträdelsepension (reservationsanslag 2 år)	28 500 000
43. Ersättningar för djurens välbefinnande (reservationsanslag 3 år) ...	85 000 000
50. Statsbidrag för utvecklande av landsbygdsnäringarna (reservationsanslag 3 år)	5 356 000
51. Främjande av renskötseln (reservationsanslag 2 år)	1 843 000
54. Främjande av hästhushållning och hästsport med avkastningen av penningspelsverksamhet (reservationsanslag 3 år)	36 802 000
55. Statsbidrag för 4H-verksamhet (reservationsanslag 2 år)	3 805 000
63. Utveckling av landsbygden (reservationsanslag 3 år)	2 000 000
64. EU-medfinansiering och statlig medfinansiering för den regionala och lokala landsbygdsutvecklingen (reservationsanslag 3 år)	202 616 000

20. Jordbruk och livsmedelsekonomi **1 782 742 000**

01. Livsmedelsverkets omkostnader (reservationsanslag 2 år)	77 272 000
20. Veterinärvård och bekämpning av växtskadegörare (förslagsanslag)	5 948 000
40. Nationellt stöd för jordbruket och trädgårdsodlingen (reservationsanslag 2 år)	330 200 000
41. EU-inkomststöd och EU-marknadsstöd (förslagsanslag)	518 700 000
43. Miljöersättningar, ekologisk produktion, rådgivning och icke-produktiva investeringar (reservationsanslag 3 år)	309 696 000
44. Kompensationsersättningar (reservationsanslag 3 år)	518 394 000
46. Av EU finansierat utvecklande av livsmedelskedjan (reservationsanslag 3 år)	11 030 000
47. Utvecklande av livsmedelskedjan (reservationsanslag 3 år)	4 005 000
48. Utveckling av åkerstrukturen (reservationsanslag 3 år)	700 000
60. Överföring till interventionsfonden (fast anslag)	400 000
62. Vissa statsunderstöd och statsbidrag (reservationsanslag 2 år)	6 397 000

40. Naturresursekonomi **234 542 000**

20. Skyldighet att vårda fiskbeståndet (reservationsanslag 3 år)	3 100 000
21. Utgifter för nyttjande och vård av vattentillgångarna (reservationsanslag 3 år)	13 991 000
22. Främjande av naturresurs- och bioekonomi (reservationsanslag 3 år)	30 897 000
31. Stödjande av vattenhushållnings- och fiskeriprojekt (reservationsanslag 3 år)	10 636 000
40. Vissa ersättningar inom naturresursekonomin (förslagsanslag)	1 874 000
41. Ersättning för hjordjurs skadegörelse (reservationsanslag 3 år)	4 760 000
42. Ersättning för rovdjurs skadegörelse (reservationsanslag 2 år)	8 850 000
44. Stöd för tryggande av virkesproduktionens uthållighet (förslagsanslag)	57 130 000
45. Främjande av vården av skogsnatur (reservationsanslag 3 år)	7 527 000
46. Statsbidrag till Finlands skogscentral (reservationsanslag 2 år)	40 674 000
47. Stöd för beskogning av impedimentmark (reservationsanslag 3 år)	6 060 000
50. Främjande av vilthushållningen (reservationsanslag 3 år)	13 998 000
51. Främjande av fiskerihushållningen (reservationsanslag 3 år)	11 725 000
53. Vissa statsunderstöd inom naturresursekonomin (reservationsanslag 2 år)	1 132 000
62. Främjande av fiskerinäringen (reservationsanslag 3 år)	22 188 000

Huvudtitel 31

64. Forststyrelsen	8 147 000
50. Vissa av Forststyrelsens offentliga förvaltningsutgifter (reservationsanslag 3 år)	8 147 000
70. Lantmäteri och registrering av bostadsaktier	47 878 000
01. Lantmäteriverkets omkostnader (reservationsanslag 2 år)	44 578 000
40. Utgifter för understödjande av fastighetsförrättningar (reservationsanslag 2 år)	3 300 000

Huvudtitel 31

31. KOMMUNIKATIONSMINISTERIETS FÖRVALTNINGSOMRÅDE	3 533 504 000
01. Förvaltning och verksamhetsområdets gemensamma utgifter	693 409 000
01. Kommunikationsministeriets omkostnader (reservationsanslag 2 år)	17 618 000
02. Transport- och kommunikationsverkets omkostnader (reservationsanslag 2 år)	93 771 000
03. Trafikledsverkets omkostnader (reservationsanslag 2 år)	56 179 000
04. Meteorologiska institutets omkostnader (reservationsanslag 2 år) .	53 083 000
29. Mervärdesskatteutgifter inom kommunikationsministeriets förvaltningsområde (förslagsanslag)	472 758 000
10. Trafik- och kommunikationsnäten	2 032 876 000
20. Basunderhåll av transportinfrastrukturen (reservationsanslag 3 år)	1 368 999 000
30. Understöd för trafik- och kommunikationsnäten (reservationsanslag 3 år)	39 730 000
31. Vissa understöd (reservationsanslag 3 år)	34 900 000
76. Anskaffning av och ersättningar för mark- och vattenområden (förslagsanslag)	34 997 000
77. Utveckling av trafikledsnätet (reservationsanslag 3 år)	471 250 000
79. Livscykelnsfinansieringsprojekt (reservationsanslag 3 år)	83 000 000
20. Tjänster inom trafik, transport och kommunikation	807 219 000
43. Förbättrande av konkurrenskraften för fartyg som används för sjötransport (förslagsanslag)	89 000 000
50. Statsunderstöd för genomförande av det riksomfattande bredbandsprojektet (reservationsanslag 3 år)	15 000 000
51. Understöd till tjänster inom trafik, transport och kommunikation (reservationsanslag 3 år)	20 241 000
54. Köp och utvecklande av skärgårds- och förbindelsefartygstrafiken (reservationsanslag 3 år)	20 386 000
55. Köp och utvecklande av tjänster inom den offentliga persontrafiken (reservationsanslag 3 år)	105 724 000

Huvudtitel 32

19

60. Överföring till statens televisions- och radiofond (reservationsanslag 3 år)	556 868 000
---	-------------

Huvudtitel 32

32. ARBETS- OCH NÄRINGSMINISTERIETS FÖRVALTNINGSOMRÅDE **3 635 301 000**

01. Förvaltning **933 729 000**

01. Arbets- och näringsministeriets omkostnader (reservationsanslag 2 år)	38 207 000
02. Närings-, trafik- och miljöcentralernas omkostnader (reservationsanslag 2 år)	191 905 000
03. Arbets- och näringsbyråernas omkostnader (reservationsanslag 2 år)	267 911 000
04. Geologiska forskningscentralens omkostnader (reservationsanslag 2 år)	32 845 000
05. Omkostnader för Innovationsfinansieringsverket Business Finland (reservationsanslag 3 år)	108 763 000
06. Konkurrens- och konsumentverkets omkostnader (reservationsanslag 2 år)	18 928 000
07. Patent- och registerstyrelsens omkostnader (reservationsanslag 3 år)	12 936 000
08. Säkerhets- och kemikalieverkets omkostnader (reservationsanslag 2 år)	22 495 000
09. Energimyndighetens omkostnader (reservationsanslag 2 år)	8 586 000
10. Utveckling av digitaliseringen (reservationsanslag 3 år)	27 080 000
20. Civiltjänst (förslagsanslag)	4 939 000
29. Mervärdesskatteutgifter inom arbets- och näringsministeriets förvaltningsområde (förslagsanslag)	62 072 000
40. Statsunderstöd för aktörer som främjar en hållbar tillväxtpolitik (reservationsanslag 3 år)	6 001 000
41. Specialunderstöd för Teknologiska forskningscentralen VTT Ab:s forskningsinfrastruktur (förslagsanslag)	4 700 000
49. Statsunderstöd för Teknologiska forskningscentralen VTT Ab:s verksamhet (reservationsanslag 2 år)	101 303 000
50. Statsunderstöd för konsumentorganisationerna (fast anslag)	1 322 000
51. Statens andel av sjömansserviceverksamheten (förslagsanslag)	2 572 000
53. Hemtransport av och ersättning till resenärer (reservationsanslag 3 år)	400 000
54. Ersättningar till passagerare för inställda paketresor (förslagsanslag)	3 000 000
66. Medlemsavgifter och finansiella bidrag till internationella organisationer (reservationsanslag 2 år)	17 714 000
95. Vissa rättegångskostnader och ersättningar (förslagsanslag)	50 000

20. Förnyelse och låga koldioxidutsläpp **1 304 926 000**

20. Främjande av energieffektivitet och användning av förnybar energi (reservationsanslag 3 år)	4 420 000
--	-----------

Huvudtitel 32

40. Stödjande av forsknings-, utvecklings- och innovationsverksamhet (förslagsanslag)	475 550 000
41. Energistöd (förslagsanslag)	230 560 000
46. Innovationsstöd för skeppsbyggnad (förslagsanslag)	19 785 000
47. Främjande av en offentlig infrastruktur för laddning av el och tankning av gas i trafiken (reservationsanslag 3 år)	13 200 000
48. Produktionsstöd för förnybar energi (förslagsanslag)	309 611 000
83. Lån för forsknings- och innovationsverksamhet (förslagsanslag) ...	243 550 000
87. Kapitallån för modernisering av industrin och utveckling av företagsledda ekosystem för affärsverksamhet (förslagsanslag)	8 250 000
30. Sysselsättning och företagsamhet	923 679 000
32. Statsunderstöd till kommunerna för stärkande av Navigatorernas sektorsövergripande kompetens (reservationsanslag 2 år)	3 190 000
40. Stödjande av hållbar tillväxt och livskraft i regionerna (reservationsanslag 3 år)	44 820 000
41. Statsunderstöd för sysselsättning av partiellt arbetsföra (reservationsanslag 3 år)	10 000 000
42. Stödjande av företagens utvecklingsprojekt (förslagsanslag)	35 630 000
43. Elektrifieringsstöd till den energiintensiva industrin (förslagsanslag)	87 000 000
44. Regionalt transportstöd (reservationsanslag 3 år)	6 000 000
45. Statsunderstöd för skrotning av torvproduktionsmaskiner (reservationsanslag 3 år)	9 110 000
51. Offentlig arbetskrafts- och företagsservice (reservationsanslag 2 år)	285 896 000
52. Lönegaranti (förslagsanslag)	32 000 000
64. EU-medfinansiering och statlig medfinansiering i EU:s regional- och strukturpolitiska program och andra program inom sammanhållningspolitiken (förslagsanslag)	394 233 000
87. Kapitalinvestering i ett aktiebolag som främjar sysselsättningen av partiellt arbetsföra (reservationsanslag 2 år)	10 000 000
95. Utbetalning av avkastning för påverkansinvesteringar (förslagsanslag)	5 800 000
40. Specialfinansiering för företag	310 263 000
42. Statligt stöd för tryggnad av elförsörjningen (förslagsanslag)	700 000
47. Ersättningar för Finnvera Abp:s förluster och räntestöd till bolaget (förslagsanslag)	196 979 000
48. Räntestöd och annat stöd till offentligt understödda export- och fartygskrediter (förslagsanslag)	90 700 000
60. Överföringar till förvaltningsområdets fonder (förslagsanslag)	20 000
82. Lån för Finnvera Abp:s medelsanskaffning (förslagsanslag)	10 000
89. Kapitalinvestering i Business Finland Venture Capital Ab (reservationsanslag 3 år)	19 400 000
95. Utgifter för avtal om avkastningsbyte och för skyddsåtgärder (förslagsanslag)	2 454 000

Huvudtitel 33

21

50. Integration och internationell kompetens	162 704 000
03. Främjande av integration och arbetskraftsinvandring (reservationsanslag 2 år)	8 491 000
30. Statlig ersättning för integrationsfrämjande verksamhet (förslagsanslag)	154 213 000

Huvudtitel 33

33. SOCIAL- OCH HÄLSOVÅRDSMINISTERIETS FÖRVALTNINGSOMRÅDE

15 852 586 000

01. Förvaltning

130 469 000

01. Social- och hälsovårdsministeriets omkostnader (reservationsanslag 2 år)	34 168 000
04. Omkostnader för statens sinnessjukhus (reservationsanslag 2 år) ..	978 000
05. Omkostnader för de barnskyddsenheter som lyder under Institutet för hälsa och välfärd (reservationsanslag 2 år)	2 098 000
06. Omkostnader för enheten för hälso- och sjukvård för fångar som är underställd Institutet för hälsa och välfärd (reservationsanslag 2 år)	19 088 000
07. Omkostnader för besvärsnämnden för social trygghet (reservationsanslag 3 år)	8 755 000
08. Utomstående hälsovårdstjänster för Enheten för hälso- och sjukvård för fångar (förslagsanslag)	1 700 000
25. Den riksomfattande informationshanteringen inom social- och hälsovården (reservationsanslag 3 år)	36 600 000
29. Mervärdesskatteutgifter inom social- och hälsovårdsministeriets förvaltningsområde (förslagsanslag)	20 729 000
66. Internationella medlemsavgifter och finansiella bidrag (reservationsanslag 2 år)	6 353 000

02. Tillsyn

82 416 000

03. Strålsäkerhetscentralens omkostnader (reservationsanslag 2 år)	16 952 000
05. Omkostnader för Tillstånds- och tillsynsverket för social- och hälsovården (reservationsanslag 2 år)	14 738 000
06. Omkostnader för Säkerhets- och utvecklingscentret för läkemedelsområdet (reservationsanslag 2 år)	4 744 000
07. Omkostnader för regionförvaltningsmyndigheternas ansvarsområde för arbetarskyddet (reservationsanslag 2 år)	27 941 000
08. Omkostnader för Tillståndsmyndigheten för användning av social- och hälsovårdsdata (reservationsanslag 2 år)	2 200 000
09. Genomförandet av färdplanen för läkemedelsärenden (reservationsanslag 3 år)	4 000 000
20. Utgifter för rättsmedicinsk utredning av dödsorsak (förslagsanslag)	11 841 000

Huvudtitel 33

03. Forskning och utveckling	115 800 000
04. Omkostnader för Institutet för hälsa och välfärd (reservationsanslag 2 år)	60 756 000
25. Nationella kompetenscenter (reservationsanslag 3 år)	1 500 000
31. Främjande av hälsa och välfärd (reservationsanslag 3 år)	20 000 000
50. Statsbidrag för utgifterna vid Arbetshälsoinstitutet (reservationsanslag 2 år)	28 042 000
63. Vissa specialprojekt (reservationsanslag 3 år)	5 502 000
10. Utjämnning av familje- och boendekostnader, grundläggande utkomststöd samt vissa tjänster	4 509 834 000
50. Familjeförmåner (förslagsanslag)	1 593 000 000
53. Militärunderstöd (förslagsanslag)	17 000 000
54. Bostadsbidrag (förslagsanslag)	1 638 300 000
56. Tolkningstjänster för personer med funktionsnedsättning (förslagsanslag)	58 700 000
57. Grundläggande utkomststöd (förslagsanslag)	712 300 000
60. Omkostnader för Folkpensionsanstaltens socialskyddsfonder (reservationsanslag 2 år)	490 534 000
20. Utkomstskydd för arbetslösa	2 585 037 000
31. Statlig ersättning till kommunerna för anordnande av arbetsverksamhet i rehabiliteringssyfte (förslagsanslag)	30 484 000
50. Statsandel till förtjänstskyddet och altemeringsersättningen inom arbetslöshetsförmånerna (förslagsanslag)	1 082 034 000
52. Statsandel till grundskyddet inom arbetslöshetsförmånerna (förslagsanslag)	1 468 679 000
55. Statsandelar till Sysselsättningsfonden (förslagsanslag)	3 840 000
30. Sjukförsäkring	2 145 750 000
60. Statens andel i de utgifter som föranleds av sjukförsäkringslagen (förslagsanslag)	2 145 750 000
40. Pensioner	5 042 955 000
50. Statens andel av sjömanspensionskassans utgifter (förslagsanslag)	60 555 000
51. Statens andel i de utgifter som föranleds av lagen om pension för lantbruksföretagare (förslagsanslag)	735 500 000
52. Statens andel i de utgifter som föranleds av lagen om pension för företagare (förslagsanslag)	431 000 000
53. Statens pensionsersättning för tiden för vård av barn och för tiden för studier (förslagsanslag)	17 300 000
54. Statens andel i kostnaderna för lantbruksföretagares olycksfallsförsäkring (förslagsanslag)	13 100 000
60. Statens andel i de utgifter som föranleds av folkpensionslagen och vissa andra lagar (förslagsanslag)	3 785 500 000

50. Stöd till veteraner	192 720 000
30. Statlig ersättning för vården av personer som lidit skada av kriget (förslagsanslag)	1 050 000
50. Fronttillägg (förslagsanslag)	7 700 000
51. Ersättning för skada, ådragen i militärtjänst (förslagsanslag)	43 648 000
52. Statlig ersättning för kostnader för rehabiliterings- och vårdinrättningar för krigsinvalider och dem som blivit invalider på grund av olycksfall i militärtjänst (reservationsanslag 2 år)	20 000 000
53. Statsunderstöd för rehabilitering av makar till krigsinvalider (reservationsanslag 2 år)	1 690 000
54. Frontunderstöd till vissa utländska frivilliga frontmän (reservationsanslag 2 år)	24 000
55. Vissa utgifter för rehabilitering (reservationsanslag 2 år)	400 000
56. Utgifter för rehabilitering av frontveteraner (reservationsanslag 2 år)	23 000 000
57. Statsunderstöd för rehabilitering av frontveteraner (reservationsanslag 2 år)	8 000
58. Tjänster som tillhandahålls frontveteraner i hemmet (förslagsanslag)	95 200 000
60. Av kommunerna anordnad social- och hälsovård	541 682 000
30. Statlig ersättning för kostnaderna för riksomfattande beredskap inom hälso- och sjukvården och socialvården (reservationsanslag 3 år)	350 000
31. Nationell utveckling inom social- och hälsovården (reservationsanslag 3 år)	2 800 000
32. Statlig finansiering till hälso- och sjukvårdsenheter för forskning på universitetsnivå samt forskning på universitetsnivå inom socialt arbete (fast anslag)	25 000 000
33. Statlig ersättning till enheter inom social- och hälsovården för specialiseringsutbildning för social- och hälsovårdspersonal (förslagsanslag)	96 000 000
34. Statlig ersättning till verksamhetsenheter inom hälso- och sjukvården för kostnaderna för rättspsykiatriska undersökningar, patientöverföringar och medicinska sakkunnigutlåtanden (förslagsanslag)	15 200 000
35. Statlig finansiering till studerandehälsovård som ordnas av Studenternas hälsovårdsstiftelse (reservationsanslag 2 år)	65 800 000
36. Statsunderstöd för att säkerställa social- och hälsovårdstjänster på samiska (fast anslag)	562 000
37. Statlig ersättning till kommunerna för kostnader på grund av brådskande socialvård för personer som uppehåller sig illegalt i landet (förslagsanslag)	1 500 000
39. Utvecklande av servicestrukturen (reservationsanslag 3 år)	132 820 000
40. Statlig finansiering av utgifterna för läkar- och sjukvårdshelikopter-verksamheten (reservationsanslag 2 år)	33 000 000
52. Statlig finansiering av utgifterna för skyddshemsverksamhet (reservationsanslag 2 år)	24 550 000
61. Finansieringen av social- och hälsovård enligt planen för återhämtning och resiliens (reservationsanslag 3 år)	134 000 000
63. Statsunderstöd för verksamheten vid kompetenscentrum inom det sociala området (fast anslag)	3 000 000

Huvudtitel 35

64. Statlig ersättning för kostnaderna för ordnande av medling vid brott (reservationsanslag 3 år)	7 100 000
70. Hälsa och funktionsförmåga främjas	37 773 000
20. Anskaffning av vaccin (reservationsanslag 3 år)	30 940 000
21. Hälsoövervakning (reservationsanslag 2 år)	545 000
22. Övervakning av smittsamma sjukdomar (reservationsanslag 2 år) .	460 000
50. Hälsofrämjande verksamhet (reservationsanslag 3 år)	2 000 000
51. Statlig ersättning för kostnaderna för utbildning av specialister i företagshälsovård (reservationsanslag 3 år)	2 900 000
52. Statsunderstöd för verksamheten vid UKK-instituutti (fast anslag)	928 000
80. Avbytarverksamhet för lantbruksföretagare och pälsdjursuppfödare	135 440 000
40. Statlig ersättning för kostnaderna för avbytar-service för lantbruksföretagare (förslagsanslag)	114 000 000
41. Statlig ersättning för kostnaderna för avbytar-service för pälsdjursuppfödare (reservationsanslag 2 år)	1 900 000
42. Statlig ersättning för kostnaderna för vikariehjälp för renskötare (reservationsanslag 2 år)	400 000
50. Statlig ersättning för förvaltningsutgifterna för avbytar-service för lantbruksföretagare och pälsdjursuppfödare (reservationsanslag 2 år)	19 140 000
90. Understöd för främjande av hälsa och social välfärd	332 710 000
50. Understöd till sammanslutningar och stiftelser för främjande av hälsa och social välfärd (förslagsanslag)	332 710 000

Huvudtitel 35

35. MILJÖMINISTERIETS FÖRVALTNINGSOMRÅDE	325 293 000
01. Miljöförvaltningens omkostnader	73 003 000
01. Miljöministeriets omkostnader (reservationsanslag 2 år)	33 977 000
04. Finlands miljöcentrals omkostnader (reservationsanslag 2 år)	24 461 000
29. Mervärdesskatteutgifter inom miljöministeriets förvaltningsområde (förslagsanslag)	12 435 000
65. Understöd till organisationer och miljövard (reservationsanslag 3 år)	2 130 000
10. Miljö- och naturvård	180 598 000
20. Förebyggande och eftervård av miljöskador (reservationsanslag 3 år)	1 400 000
21. Vissa utgifter för naturvård (reservationsanslag 3 år)	25 540 000
22. Vissa utgifter för miljövard (reservationsanslag 3 år)	28 005 000
52. Forststyrelsens offentliga förvaltningsutgifter	

Huvudtitel 35

25

(reservationsanslag 3 år)	55 219 000
60. Överföring till oljeskyddsfonden (reservationsanslag 3 år)	4 000 000
61. Främjande av vatten- och miljövård (reservationsanslag 3 år)	20 542 000
63. Utgifter för förvärv av och ersättning för naturskyddsområden (reservationsanslag 3 år)	44 130 000
66. Medlemsavgifter och finansiella bidrag till internationellt samarbete (reservationsanslag 2 år)	1 762 000
20. Samhällen, byggande och boende	71 692 000
01. Omkostnader för Finansierings- och utvecklingscentralen för boendet (reservationsanslag 2 år)	6 792 000
04. Inrättande av ett digitalt register och en digital plattform för den byggda miljön (reservationsanslag 3 år)	3 000 000
06. Programmet för en koldioxidsnål byggd miljö (reservationsanslag 3 år)	3 000 000
31. Utveckling och utvidgning av boenderådgivningen (reservationsanslag 3 år)	3 000 000
32. Understöd för avskaffande av bostadslöshet och utvecklande av statistikföringen av bostadslöshet (reservationsanslag 3 år)	3 400 000
34. Understöd för slopande av oljeuppvärmningen i fastigheter i kommuner, församlingar och föreningar (reservationsanslag 3 år) .	4 900 000
37. Understöd för byggande som stöder den gröna omställningen (reservationsanslag 3 år)	750 000
52. Understöd för främjande av sådan infrastruktur i bostadshus som krävs för eldrivna transporter (reservationsanslag 3 år)	8 500 000
53. Understöd för främjande av sådan infrastruktur på arbetsplatsfastigheter som krävs för eldriven transport (reservationsanslag 3 år)	1 500 000
55. Understöd för reparationsverksamhet (reservationsanslag 3 år)	6 250 000
56. Understöd för att avstå från oljeuppvärmning av bostadshus (reservationsanslag 3 år)	28 900 000
60. Överföring till Statens bostadsfond	—
64. Understöd för vård av byggnadsarvet (reservationsanslag 3 år)	1 700 000

Huvudtitel 36

36. RÄNTOR PÅ STATSSKULDEN	528 010 000
01. Ränta på statsskulden	507 000 000
90. Ränta på statsskulden (förslagsanslag)	507 000 000
09. Övriga utgifter för statsskulden	21 010 000
20. Arvoden och andra utgifter för statsskulden (förslagsanslag)	21 010 000

Anslagens totalbelopp:**64 779 512 000**

DETALJMOTIVERING

ALLMÄNNA FÖRESKRIFTER

Brutto- och nettobudgetering

I statsbudgeten iakttas i regel bruttobudgetering. Nettobudgetering är ett undantag från denna regel, och tillämpas bara inom de gränser som anges i lagen om statsbudgeten.

I budgeten kan följande inkomster och utgifter nettobudgeteras:

- 1) nya statslån, emissionsvinster och kapitalvinster av statslån samt inkomster som uppkommer genom derivat som skyddar statslånens kapital, samt amorteringar på statsskulden, kapitalförluster och emissionsförluster i anslutning till statslån samt utgifter till följd av derivat som skyddar statslånens kapital,
- 2) ränteinkomster av statslån och inkomster som uppkommer genom derivat som skyddar räntebetalningen på statslån samt ränteutgifter till följd av statslån och utgifter till följd av derivat som skyddar räntebetalningen på statslån,
- 3) inkomster av och utgifter för verksamheten vid ett ämbetsverk eller en inrättning,
- 4) inkomster som uppkommit genom försäljning av aktier samt försäljningsprovisioner som har samband med försäljningen och betalningsförpliktelser som staten för köparens del påtagit sig ansvaret för,
- 5) likviditetsbelopp som enligt lag betalas till en pensionsanstalt och återbäring av sådana belopp till staten,
- 6) statsbidrag som enligt lag betalas till en kommun och belopp som en kommun enligt beräkningsgrunderna i statsbidragssystemet ska betala till staten.

Som inkomster av ett ämbetsverks eller en inrättnings verksamhet kan följande inkomster nettobudgeteras genom att de dras av under omkostnadsmomentet i fråga, även om det i beslutdelen under momentet inte har antecknats att nettoanslag beviljats under det:

- 1) de i beskrivningen av omkostnadsmomentets standardinnehåll angivna sjuk- och moderskapsdagpenningar, invalidpensioner och rehabiliteringspenningar enligt sjukförsäkringen som betalas till ämbetsverket i dess egenskap av arbetsgivare men som beviljats en arbetstagare, i de fall då ämbetsverket betalar arbetstagarens lön under sjukdomstiden, moderskapsledigheten eller tiden med invalidpension eller rehabiliteringspenning, samt ersättningar som inkommit för kostnaderna för företagshälsovården,
- 2) försäkrings- och skadeersättningar till ämbetsverket eller inrättningen,
- 3) ersättningar till ämbetsverket eller inrättningen för användning av personalrestauranger,

4) ämbetsverkets eller inrättningens inkomster av att dess lokaler tillfälligt upplåts till utomstående för enstaka tillställningar,

5) ersättningar som betalas till ämbetsverket eller inrättningen för högskolepraktikanter och civiltjänstgörare,

6) försäljningsintäkter från sådana lösa anläggningstillgångar för vilkas del anskaffningen finansieras av omkostnadsanslaget. Försäljningsintäkterna av fast egendom, finansinvesteringar (t.ex. aktier och andra värdepapper) och lösa anläggningstillgångar som finansieras under specialmomenten får dock inte nettas mot omkostnadsanslaget.

Om det under ett ämbetsverks eller en inrättnings omkostnadsmoment i beslutdelen under momentet har antecknats att ett nettoanslag beviljats eller om skillnaden mellan inkomsterna av och utgifterna för ämbetsverkets eller inrättningens verksamhet har upptagits som en inkomstpost till nettobelopp under inkomstmomentet, ska alla inkomster av ämbetsverkets eller inrättningens verksamhet och de utgifter för den som avses i beskrivningen av omkostnadsmomentets standardinnehåll och i beslutdelen under momentet nettobudgeteras. Inkomster och utgifter som ska nettobudgeteras är då bl.a.

1) inkomster av och utgifter för verksamheten eller någon del av verksamheten vid ett ämbetsverk som bedriver avgiftsbelagd verksamhet enligt lagen om grunderna för avgifter till staten (150/1992) eller motsvarande speciallagar,

2) betalningsandelar i form av inkomst av andra parter som deltar i ett forskningsprojekt eller motsvarande samprojekt som genomförs på ämbetsverkets eller inrättningens ansvar och utgifter för projektet eller verksamheten,

3) inkomster från EU vilka hänför sig till ämbetsverkets eller inrättningens verksamhet och utgifter som hänför sig till dessa inkomster,

4) medel som ämbetsverket eller inrättningen fått i form av donationer och genom testamenten samt inkomster från sponsorer när ämbetsverket eller inrättningen har rätt att ta emot dem och det inte är fråga om ovanligt stora belopp med hänsyn till ämbetsverkets eller inrättningens sedvanliga verksamhet och ekonomi, och

5) statens interna serviceavgifter (t.ex. avgifter till servicecentralerna).

Om bara en del av inkomsterna av ett ämbetsverks eller en inrättnings verksamhet har budgeterats under ett omkostnadsmoment under vilket det i beslutdelen under momentet har antecknats att ett nettoanslag beviljats, har det i beslutdelen under momentet i fråga dessutom specificerats vilka inkomster som har nettobudgeterats under momentet eller vilka inkomster som inte har nettobudgeterats under momentet. Om ett nettobudgeterat inkomstmoment innehåller bara en del av utgifterna för ämbetsverkets eller inrättningens verksamhet, har det på motsvarande sätt i beslutdelen under inkomstmomentet i fråga specificerats vilka utgifter som har nettobudgeterats under momentet eller vilka utgifter som inte har nettobudgeterats under det.

Skatter, avgifter av skattenatur och böter är inkomster som inte kan nettobudgeteras. Överföringsutgifter eller återbäring av sådana, med undantag för likviditetsbelopp som enligt lag betalas till

en pensionsanstalt eller återbäring av sådana belopp eller statsbidrag som enligt lag betalas till en kommun och sådana belopp som en kommun enligt beräkningsgrunderna i statsbidragssystemet ska betala till staten, kan inte omfattas av nettobudgetering. Investeringsutgifter eller inkomster av försäljning av egendom, med undantag för försäljning av aktier och anskaffning av lös egendom avsedd för ett ämbetsverks och en inrättnings verksamhet och försäljning av lös egendom, kan inte heller omfattas av nettobudgetering.

Till utgifternas standardinnehåll under ett nettobudgeterat omkostnadsmoment hör de utgifter enligt omkostnadsmomentens standardinnehåll vilka framgår nedan.

Inkomster av verksamhet som nettobudgeterats får användas för utgifter för verksamheten utan att detta särskilt nämns i beslutsdelen under kapitlet eller momentet.

Allmänna föreskrifter beträffande utgiftsmomenten

Utgifterna uppdelas i budgeten på moment enligt uppgiftens eller utgifternas art.

Huvudindelningen av utgifterna görs enligt följande huvudgruppering som följer utgifternas art (inom parentes sifferkoderna för motsvarande moment):

- 1) konsumtionsutgifter (01—29): utgifter där staten som direkt motprestation får produktionsfaktorer som ska användas under finansåret, t.ex. arbetsinsatser, varor och tjänster,
- 2) överföringsutgifter (30—69): utgifter för vilka staten inte får någon direkt motprestation,
- 3) investeringsutgifter (70—89): utgifter där staten som direkt motprestation får produktionsfaktorer eller finansiella instrument med lång verkningstid, vilka ger staten inkomst eller annan nytta under flera finansår, och
- 4) övriga utgifter (90—99): utgifter som inte hör till de ovannämnda huvudgrupperna, t.ex. utgifter för skötsel av statsskulden.

Anslaget under momentet får användas enbart för utgifter inom den utgiftsgrupp som anges av momentets sifferkod. Därmed får ett anslag för konsumtionsutgifter inte användas för överföringsutgifter och ett anslag för överföringsutgifter får inte användas för konsumtionsutgifter, om inte något annat bestäms i beslutsdelen under momentet.

För ett användningsändamål som specificeras under ett moment får inte användas något annat anslag med ett mera allmänt användningsändamål (t.ex. ett omkostnadsanslag), även om detta specificerade användningsändamål inte har uteslutits i motiveringen till det mera allmänna anslaget. Undantag kan göras om saken nämns i beslutsdelen under momentet.

Anslagen för avlöning av personal har i regel budgeterats under omkostnadsmomenten (01—14). Anslaget under ett annat moment får användas för anställning av personal till ämbetsverk och inrättningar endast om det i beslutsdelen under momentet ingår ett omnämnande av avlöningen och maximiantalet personer som får anställas med anslag under momentet uttryckt i årsverken. Om ett anslag får användas för löner eller arvoden, används det även för socialskydds- och pensionsavgifter och andra lönebikostnader i samband med dem. I anslag som används till löner kan det

nettobudgeteras till löner anslutande sjuk- och moderskapsdagpenningar, invalidpensioner och rehabiliteringspenningar enligt sjukförsäkringen som betalats till ämbetsverket i dess egenskap av arbetsgivare men som beviljats en arbetstagare, i de fall då ämbetsverket betalar arbetstagarens lön under sjukdomstiden, moderskapsledigheten eller tiden med invalidpension eller rehabiliteringspenning.

Anslaget under momentet får även användas för betalning av sedvanliga förskott som hänför sig till verksamheten i fråga.

Hänförande av utgifter och inkomster till finansåret

Anslag får användas endast till de utgifter som hänför sig till finansåret, enligt den princip för hänförande av utgifter som tillämpas på momentet.

Om inte något annat har angetts i beslutsdelen under momentet i fråga har anslagen och inkomstposterna i budgeten hänförs till finansåret på de grunder som anges i 5 a och 5 b § i förordningen om statsbudgeten.

Utgiftsmoment med standardinnehåll

För omkostnadsmomenten och momenten 29, 70, 74—75, 76 och 77—79 har det fastställts sådana användningsändamål med standardinnehåll för vilka anslagen under dessa moment får användas utan att saken nämns i beslutsdelen under momentet. Standardinnehållet för ett omkostnadsmoment tillämpas även när omkostnaderna till följd av nettobudgetering har budgeterats helt eller delvis på inkomstsidan som en del av en nettoinkomstpost.

Då anslagen används går beslutsdelen under momentet före det fastställda standardinnehållet. Det innebär att man i beslutsdelen under momentet kan avvika från standardinnehållet antingen genom att utesluta vissa standardanvändningsändamål eller genom att foga till andra användningsändamål. För att uttrycka att användningsändamålen med standardinnehåll har kompletterats används ordet ”även”.

Omkostnadsanslag

Utgifterna för verksamheten vid ett ämbetsverk budgeteras som ett enda anslag under utgiftsmomenten 01—14. Omkostnadsanslaget får användas för sådana löneutgifter och andra konsumtionsutgifter som föranleds av skötseln av de uppgifter som ämbetsverket eller inrättningen har enligt lag eller förordning, för utgifter för anskaffning av maskiner och inventarier samt andra materiella eller immateriella anläggningstillgångar samt för andra direkta utgifter som föranleds av ämbetsverkets verksamhet, såsom leasingräntor och andra ränteutgifter samt skadeersättningar.

Ämbetsverken och inrättningarna kan, utan att någon fullmakt särskilt har beviljats dem i samband med budgeten, för att de lagstadgade skyldigheterna ska fullgöras, ingå avtal och avge förbindelser som i fråga om villkoren och omfattningen är sedvanliga med tanke på ämbetsverkets eller inrättningens ekonomi och verksamhet och som kan föranleda utgifter även under följande finansår. Avtalen och förbindelserna kan gälla poster av samma typ som konsumtionsutgifter, t.ex. hyror och nödvändiga anskaffningar.

Överföringsutgifter, utgifter för husbyggnads- och jord- och vattenbyggnadsinvesteringar, utgifter för anskaffning av aktier och andelar, utgifter i samband med långivning och andra finansinvesteringar samt vissa exceptionellt stora investeringar i inventarier har budgeterats som separata anslag enligt utgifternas art. Ett omkostnadsanslag får således inte användas för dessa utgifter, om inte något annat har bestämts i motiveringen till anslaget.

Om något annat anslag inte har anvisats för ändamålet, t.ex. anslaget för strukturfondsprogrammen, får omkostnadsanslaget användas för finansiering av sådana projekt inom ämbetsverkets ansvarsområde som godkänts och delfinansierats av EU samt för den finansiering som krävs för deltagande i anbud som gäller projekten.

Under omkostnadsmomentet nettobudgeteras de sjuk- och moderskapsdagpenningar, invalidpensioner och rehabiliteringspenningar enligt sjukförsäkringen som betalats till ämbetsverket i dess egenskap av arbetsgivare men som beviljats en arbetstagare, i de fall då ämbetsverket betalar arbetstagarens lön under sjukdomstiden, moderskapsledigheten eller tiden med invalidpension eller rehabiliteringspenning, samt ersättningar som inkommit för kostnaderna för företagshälsovården. Därtill nettobudgeteras under omkostnadsmomentet, i enlighet med vad som nämns i avsnittet under "Brutto- och nettobudgetering", ämbetsverkets intäkter från försäljning av lösa anläggningstillgångar, ersättning för användning av personalrestauranger och försäkrings- och skadeersättningar till ämbetsverket samt ämbetsverkets inkomster för tillfällig upplåtelse av dess lokaler till utomstående för enstaka tillställningar samt ersättningar som betalats till ämbetsverket för högskolepraktikanter och civiltjänstgörare.

Vidare får anslaget under omkostnadsmomentet användas till utgifter för den avgiftsbelagda verksamheten, om inte ämbetsverkets eller inrättningens avgiftsbelagda verksamhet har budgeterats under ett eget moment.

Moment enligt utgifternas art

Konsumtionsutgifter (01—29)

Konsumtionsutgifter är de utgifter där staten som direkt motprestation får produktionsfaktorer som används under finansåret. Till konsumtionsutgifter hänförs löner för statsanställda, andra arvoden, socialskyddsavgifter, pensionsavgifter, utgifter för köp av varor och tjänster, utgifter för anskaffning av försvarsmateriel samt maskiner, anordningar och inventarier av ringa värde eller med en kort ekonomisk användningstid samt övriga sådana utgifter som föranleds av eller hänförs sig till statens verksamhet och som inte ska hänföras till överförings- eller investeringsutgifter.

Till konsumtionsutgifter hänförs även det tekniska bistånd som EU-programmen kräver.

För löner till statsanställda får konsumtionsutgiftsmomenten användas enligt följande:

- a) omkostnadsmoment (sifferkod 01—14) och
- b) andra konsumtionsutgiftsmoment för löner till personal i arbetsavtalsförhållande och sådana tjänstemän som avses i 9 § 1 mom. i statstjänstemannalagen (750/1994) och har utnämnts i tjänsteförhållande för viss tid, om detta anges i momentets standardanvändningsändamål eller beslutdel, samt

c) omkostnadsmomentet för ministeriet inom förvaltningsområdet i fråga för lön till en tjänsteman som ställts till statsrådets disposition enligt statstjänstemannalagen.

Löner till tjänstemän som utnämnts till sin tjänst får inte betalas under andra moment än omkostnadsmoment.

15—17. Pensioner

Under momenten har antecknats ordinarie pensioner, familjepensioner, extra pensioner samt vissa understöd närmast av pensionsnatur vilka grundar sig på lag, förordning eller ett avtal som är bindande för staten eller definieras särskilt i motiveringen.

18—19. Anskaffning av försvarsmateriel

Under momenten har antecknats utgifter för anskaffning av försvarsmateriel. Under momentet kan dessutom som avdrag antecknas försäkrings- och skadeersättningar som ämbetsverket fått i anslutning till anskaffningar av försvarsmateriel samt avtalsviten, även om detta inte nämns i beslutsdelen under momentet.

29. Mervärdesskatteutgifter

Anslaget får användas till betalning av den mervärdesskatt som ingår i köp av varor och tjänster under huvudtitel 21 Riksdagen och huvudtitel 22 Republikens president, samt under andra huvudtitlar till betalning av den mervärdesskatt som ingår i andra än särskilt mervärdesskattskyldiga ämbetsverks och inrättnings köp av varor och tjänster inom statsrådets och ministeriernas förvaltningsområden.

Om det mot en utgift, i fråga om vilken mervärdesskatten betalas från förvaltningsområdets anslag för mervärdesskatteutgifter, fås inkomster (t.ex. avgiftsbelagd verksamhet, EU-finansiering och övrig samfinansierad verksamhet), intäktsförs den andel av inkomsten som motsvarar mervärdesskatteutgiften under moment 12.39.10 Övriga inkomster av blandad natur. Skatt enligt mervärdesskattelagen på försäljning av statliga ämbetsverks eller inrättnings prestationer belagda med mervärdesskatt intäktsförs dock under moment 11.04.01 Mervärdesskatt.

Statens konsumtions- och investeringsutgifter (moment 01—28 och 70—79) har budgeterats utan mervärdesskatt. Andra än särskilt skattskyldiga statliga ämbetsverk och inrättningar beviljas anslag enligt skattefria priser.

Överföringsutgifter (30—69)

Till överföringsutgifter hänförs statsbidrag och överföringar av medel genom statens försorg till kommuner, den offentliga sektorn i övrigt, näringslivet, hushållen och allmännyttiga samfund samt överföringar av medel utan motprestationer till statliga fonder utanför budgeten, till Folkpensionsanstalten och till utlandet. För överföringsutgifterna får staten inte av mottagaren någon direkt eller egentlig materiell motprestation, såsom pengar, varor eller tjänster. Indirekt främjar överföringsutgifterna fullföljandet av statens uppgifter. De konsumtions- och investeringsutgifter som betalas från momenten för överföringsutgifter budgeteras inklusive mervärdesskatt.

Överföringsutgifterna klassificeras i allmänhet enligt mottagaren. Statsbidragen för byggnadsverksamhet samt för anskaffning av maskiner och inventarier har om möjligt antecknats under

andra moment än statsbidragen för konsumtion eller andra användningssyften. Om anslaget gäller flera grupper av mottagare, har det intagits en indelning enligt mottagargrupp, vid behov ytterligare indelad i överföringar avsedda för driftsekonomin och kapitalekonomin.

Under momenten 30—69 har budgeterats ersättningar till enheter som bedriver affärsverksamhet för uppgifter som de utför i allmänt intresse, om nyttan kommer andra än staten till del.

Överföringsutgifter som bestäms med stöd av lag och överföringsutgifter enligt prövning har om möjligt antecknats under olika moment.

30—39. Statsbidrag till kommuner och samkommuner m.fl.

Under momenten har antecknats statsbidraget till kommunerna och samkommunerna samt överföringarna till landskapet Åland.

40—49. Statsbidrag till näringslivet

Under momenten har antecknats statsbidrag som är avsedda att främja näringslivet och som betalas till företag och enskilda näringsidkare samt till centralorganisationer, föreningar o.d. som främjar bl.a. företagares och näringsidkares intressen.

50—59. Statsbidrag till hushållen och allmännyttiga samfund

Under momenten har antecknats överföringar till hushållen (enskilda konsumenter) samt statsbidrag till allmännyttiga organisationer, inrättningar, föreningar, sällskap osv. Sådana är t.ex. idrottsorganisationer, privata läroanstalter, privata sjukhus och sådana privata forskningsanstalter som inte direkt betjänar affärs- eller näringslivet.

60. Överföringar till statliga fonder utanför budgeten och till Folkpensionsanstalten

Under momentet har antecknats överföringar till statliga fonder utanför budgeten samt överföringar till Folkpensionsanstalten.

61—65. EU:s strukturfondsfinansiering, finansiering från andra EU-fonder och den motsvarande statliga medfinansieringen och övriga överföringar inom landet

Under momenten har antecknats sådana icke specificerade överföringar som inte på förhand kan fördelas mellan kommunerna, näringslivet och hushållssektorn. EU:s deltagande i strukturfondsprogrammen och den motsvarande statliga finansieringen har antecknats under moment 32.30.64.

66—69. Överföringar till EU och utlandet

Under momenten har antecknats överföringar till utlandet av sådana medel för vilka det inte fås någon direkt motprestation eller för vilka motprestationen är ringa i förhållande till utgiftens storlek. Hit hör t.ex. understöd inom ramen för utvecklingsarbetet, medlemsavgifter till internationella sammanslutningar samt andra medlemsavgifter av understödsnatur som sammanslutningarna i fråga använder för att finansiera sin verksamhet eller förmedlar vidare som understöd till en tredje part.

Investeringsutgifter (70—89)

Till investeringsutgifter hänförs andra anskaffningsutgifter än utgifter för anskaffning av försvarsmateriel och av maskiner, anordningar och inventarier med ett ringa värde eller en kort ekonomisk användningstid, byggnadsutgifter för husbyggen samt jord- och vattenbyggnadskonstruktioner, utgifter för anskaffning av värdepapper, jordområden och byggnader samt långivning.

Realinvesteringar (70—79)

Till realinvesteringar hänförs sådana anskaffningar av anläggningstillgångar till staten som uppfyller de nedan angivna kriterierna för de olika standardmomentgrupperna. Utgifter för anskaffning av maskiner, anordningar och inventarier har antecknats under momenten 70—73. Husbyggen har antecknats under momenten 74—75 och övriga byggnadsarbeten under momenten 77—79. Utgifter för köp av jordområden, byggnader och fastigheter har antecknats under moment 76.

70—73. Anskaffning av inventarier

Om ämbetsverkets eller inrättningens omkostnader har budgeterats under ett omkostnadsmoment (01—14), har under det vanligen också tagits in anslag för anskaffning av inventarier och immateriella anläggningstillgångar.

I undantagsfall (anskaffningens storlek, karaktär av engångsföreteelse, användning av fullmakt, exceptionellt anskaffningsförfarande) kan utgifterna för anskaffning av inventarier som särskilt anges under momentet budgeteras under moment 70 (Anskaffning av inventarier). Anslaget under moment 70 får användas till utgifter för anskaffning av denna typ av maskiner, anordningar och inventarier då dessa behövs för ämbetsverkets eller inrättningens (eller det namngivna förvaltningsområdets) verksamhet.

74—75. Husbyggen

Under momenten har antecknats, och anslagen under dem får användas till, nödvändiga löneutgifter för andra anställda än de som utnämns till fast tjänst och till övriga byggnadsutgifter med anledning av sådana nybyggnadsarbeten och ombyggnadsarbeten på byggnader hos staten som nämnts i motiveringen till momentet. Som ombyggnad betraktas sådana ändrings- och reparationsarbeten som väsentligt höjer byggnadens värde. Anslagen får även användas till utgifter för säkerhetssystem och andra tekniska system i byggnader. Anslagen får även användas till utgifter för planering av nybyggnadsarbeten och ombyggnadsarbeten och för köp av till dem anslutna konsulttjänster, med undantag av sådant planeringsarbete som inte specificeras enligt projekt och för vilket löneutgifterna har antecknats under omkostnadsmomentet.

Kostnadsförslagen för de projekt som specificeras under momenten motsvarar poängtalet för byggnadskostnadsindex, vilket anges i samband med rambeslutet. Om ett entreprenadavtal har ingåtts om projektet ska kostnadsförslaget grunda sig på avtalet. Kostnadsförslagen inkluderar inte mervärdesskatt.

76. Jordområden, byggnader och fastigheter

Under momentet har antecknats utgifter för köp av jordområden, byggnader och fastigheter.

77—79. Jord- och vattenbyggen

Under momenten har antecknats, och anslagen under dem får användas till, löneutgifter för andra anställda än de som utnämnts till fast tjänst och till andra utgifter med anledning av i motiveringen till momentet nämnda statens andra byggnadsarbeten än husbyggen. Sådana arbeten kan vara t.ex. byggande och grundlig reparation av landsvägar, järnvägar, hamnar, kanaler och broar, torrlägningsarbeten, vatten- och avloppsledningsarbeten, rensning av forsar och vattenleder, anläggande av flötningsleder samt bankfyllnings- och uppdämningsarbeten. Anslagen under momenten får även användas till utgifter för planeringen av byggnadsarbeten av det nämnda slaget och för köp av till dem anslutna konsulttjänster, med undantag av sådant planeringsarbete som inte specificeras enligt projekt och för vilket löneutgifterna har antecknats under omkostnadsmomentet.

Lån och övriga finansinvesteringar (80—89)**80—86. Lån som beviljas av statens medel**

Under momenten har antecknats de lån som beviljas av statens medel.

87—89. Övriga finansinvesteringar

Under momenten har antecknats utgifter för köp av aktier och andra värdepapper samt investeringar i form av eget kapital i aktiebolag och andra finansinvesteringar.

Övriga utgifter (90—99)

Till övriga utgifter hänförs räntor på statsskulden samt övriga utgifter som inte hör till konsumtions-, överförings- och investeringsutgifter.

90—92. Räntor på statsskulden

Under momentet har antecknats räntor på statsskulden.

93—94. Nettoamorteringar på statsskulden och skuldhantering

Under momenten har antecknats nettoamorteringar på statsskulden, kapitalförluster och emissionsförluster nettade.

95—99. Övriga och icke specificerade utgifter

Under momenten har antecknats sådana utgifter som inte klassificerats ovan, såsom utgifter avsedda att täcka underskott.

INKOMSTPOSTER

Avdelning 11

SKATTER OCH INKOMSTER AV SKATTENATUR

Förklaring: I skatteinkomster beräknas till staten inflyta 48 706 miljoner euro 2022. Skatteinkomsterna uppskattas växa med ca 8,1 % jämfört med vad som budgeterats för 2021 (budgeten inklusive tilläggsbudgetarna). De uppskattade beloppen under skatteinkomstmomenten baserar sig på bedömningar av skattebasernas utveckling och effekterna av ändringar i beskattningsgrunderna. Bedömningar av hur de viktigaste skattebasposterna kommer att utvecklas 2022 anges i förklaringarna till inkomstmomenten. Det redogörs närmare för uppgörandet av skatteinkomstprognoser i finansministeriets promemoria, *Förfarandena för sammanställning av budgetekonomins inkomstposter vid finansministeriet* (www.vm.fi).

Regeringens skattepolitik och centrala ändringar i beskattningsgrunderna

De ändringar i beskattningsgrunderna som lagts fram i regeringsprogrammet för statsminister Marins regering har beaktats i skatteinkomstprognoserna för 2022. Skatteinkomsterna för 2022 påverkas också av den sänkning som införts vid betalningsarrangemang för att stödja företag med anledning av coronaepidemin. Betalningsarrangemang underlättades och dröjsmålsräntan på skulder sänktes temporärt, vilket gör att uppskattningsvis 283 miljoner euro av statens skatteinkomster för 2020 och 2021 inflyter först 2022. Största delen av uppskovet med skattebetalningen gäller mervärdesskatten.

I överensstämmelse med regeringsprogrammet görs en indexjustering i beskattningsgrunderna för skatten på förvärvsinkomster på samtliga inkomstnivåer. Skattebasen stärks år 2022 genom att man fortsätter det gradvisa slopandet av rätten till skatteavdrag för räntor på bostadslån.

Skatteinkomsterna sjunker i och med en sänkning av beskattningsvärdet för utsläppsnåla tjänstebilar, en tidsbunden höjning av hushållsavdraget i fråga om hushålls-, omsorgs- och vårdarbete och hushållsavdraget för dem som frångår oljeuppvärmning samt en förlängd sänkning av lotteriskatten. Dessutom minskar skatteinkomsterna på grund av att begränsningarna i fråga om ränteavdrag för offentliga infrastrukturprojekt slopas samt på grund av det extra avdrag på 150 procent för forskningssamarbete i anslutning till forsknings- och utvecklingsverksamhet som gäller åren 2022-2027. Skatteinkomsterna ökar till följd av revideringen av bestämmelsen om begränsning av ränteavdrag och bestämmelsen om rättelse av internprissättning.

Det gradvisa avskaffandet av skatteutgiften för paraffinisk diesel och det gradvisa avskaffandet av skatteåterbäring för energiintensiva företag fortsätter. Skatteutgiften för torv utökas genom att gränsen för skattefri användning av torv utvidgas till att omfatta alla anläggningar och höjs till 10 000 megawattimmar. Värmepumpar, datorhallar och elpannor som genererar värme till fjärrvärmenätet överförs till den lägre elskatteklassen II. Även de datorhallar utanför fjärrvärmenätet som uppfyller kraven på energieffektivitet och energiåtervinning samt värmepumpar av industriell storleksklass i enskilda fastigheter är berättigade till nedsatt skatt på elström. Skattenedsättningen gäller också geotermiska värmeanläggningars cirkulationspumpar. Dessutom överförs återvinningsindustrin till den lägre skatteklassen II, och fiskodlingen inkluderas i återbäringen av energiskatten för jordbruket. Användningen av biogas i trafiken blir skattebelagd. Tobaksskatten höjs med sammanlagt 117 miljoner euro 2022 och 2023. Halveringen av farledsavgiften fortsätter.

Renodlade elbilar befrias från bilskatt, och fordonsskattens grundskatt för renodlade elbilar höjs i motsvarande grad. Höjningen av fordonsskatten gäller inte renodlade elbilar som tagits i bruk tidigare. Bilskattefriheten gäller bilar som beskattas efter den 1 oktober 2021.

I enlighet med regeringsprogrammet kommer kommunerna att kompenseras enligt nettobelopp för de konsekvenser regeringens ändringar i beskattningsgrunderna har på skatteintäkterna. Regeringen använder inte skattelättnader eller skattesubventioner för att kringgå ramarna.

Av tabellen framgår effekterna på statens skatteinkomster till följd av de centrala ändringar som påverkar skatteinkomsterna och som träder i kraft 2022. Beroende på tidpunkten för skatteuppbörden och skatteredovisningen är effekten på kassainflödet i statens budgetekonomi det år ändringarna i beskattningsgrunderna träder i kraft ofta mindre än den bestående effekten på årsnivå.

Effekterna av de centrala ändringar som påverkar skatteinkomsterna på statens skatteintäkter 2022 (mn euro)

	Effekter 2022	Effekten på årsnivå
Skatt på förvärvs- och kapitalinkomster		
— indexjustering i beskattningen av förvärvsinkomster	-270	-295
— begränsning av rätten att dra av ränta på bostadslån	6	7
— sänkning av beskattningsvärdet för utsläppsnåla tjänstebilar	-4	-4
— höjning av hushållsavdraget i fråga om hushålls-, omsorgs- och vårdarbete	-17	-34
— höjning av hushållsavdraget för dem som frångår oljeuppvärmning	-3	-5
Samfundsskatt		
— slopande av begränsningen för ränteavdrag för offentliga infrastrukturprojekt	-5	-7

Effekterna av de centrala ändringar som påverkar skatteinkomsterna på statens skatteintäkter 2022 (mn euro)

	Effekter 2022	Effekten på årsnivå
— revidering av bestämmelsen om begränsning av ränteavdraget	15	18
— ändring av bestämmelsen om rättelse av internprissättning	40	75
— höjning av tilläggsavdraget för forskningssamarbete	-8	-11
Punktskatter		
— höjning av tobaksskatten	13	59
— minskning av skatteutgiften för paraffinisk dieselolja	38	46
— värmepumpar, datorhallar och elpannor som producerar värme för fjärrvärmenätet samt vissa andra värmepumpar och datorhallar överförs till elskatteklass II	-9	-11
— utvidgning av den skattefria användningen av torv till alla anläggningar samt höjning av gränsen för skattefrihet ¹⁾	-6	-7
— överföring av återvinningsindustrin till elskatteklass II	-2	-2
— användningen av biogas i trafiken blir skattebelagd	3	4
Övriga skatter och inkomster av skattenatur		
— sänkning av lotteriskatten	-74	-89
— fortsatt halvering av farledsavgiften	-37	-37
— sänkningen av bilskatten på renodlade elbilar ²⁾	-20	-17
Sammanlagt	-340	-310
— varav åtgärder som ökar skatteintäkterna	115	209
— varav åtgärder som minskar skatteintäkterna	-455	-519
Effekterna av lättnaden i fråga om betalningsarrangemang på tidtabellen över inplutna skatter, skatteslagen sammanlagt	283	

¹⁾ Åtgärden minskar de energiskatteåterbäringar som betalas för 2022 med 1 miljon euro och därmed anslagen för 2023, vilket innebär att nettoeffekten på årsnivå är -6 miljoner euro.

²⁾ Den höjning av fordonsskattens grundskatt i fråga om renodlade elbilar som motsvarar befrielsen från bilskatt inverkar på inkomsterna först 2023.

Skatteinkomsternas utveckling

Statens skatteinkomster enligt skatteslag 2020—2022 (mn euro)

	2020 bokslut	2021 budget + tilläggsbudgetar	2022 budgetprop.
Skatter på grund av inkomst och förmögenhet	12 938	13 951	15 648
Skatter på grund av omsättning	19 221	21 186	22 552
Punktskatter	7 249	6 883	7 493
Övriga skatter och inkomster av skattenatur	3 034	3 022	3 013
Sammanlagt	42 443	45 042	48 706

Den totala skattenivån påverkas förutom av statens beslut även av kommunernas skattebeslut och socialförsäkringsavgifterna. I tabellen nedan anges, i förhållande till bruttonationalprodukten, de skatter som sammanlagt inflyter inom samhällsekonomin (det totala skatteuttaget) sektorsvis och enligt skatteslag.

Skatteinkomster som offentliga samfund får, sektorsvis och enligt skatteslag, % av BNP

	2020	2021	2022
Sektorsvis:			
Skatter och socialförsäkringsavgifter sammanlagt	42,1	43,2	42,1
Staten	20,0	20,8	20,2
Kommuner	10,4	10,2	9,8
Socialskyddsfonderna	11,7	12,3	12,1
Enligt skatteslag:			
Skatter och socialförsäkringsavgifter sammanlagt	42,1	43,2	42,1
Direkta skatter	16,4	16,7	16,2
Skatter på produktion och import	14,0	14,2	13,8
Socialförsäkringsavgifter	11,7	12,3	12,1

Skatteutgifter

Med skatteutgifter avses sådana avvikelser från beskattningens normala grundstruktur som har fastställts inom skattelagstiftningen. Med skatteutgifter avses i praktiken skattefrihet, skatteavdrag, reducerade skattesatser och andra med dessa jämförbara metoder, med hjälp av vilka en viss näringsgren eller skattskyldighetsgrupp stöds. I motsats till direkta stöd syns skatteutgifterna huvudsakligen inte under utgiftsmomenten i statsbudgeten utan de förverkligas i form av uteblivna skatteinkomster.

Det är viktigt att skatteutgifterna följs upp, eftersom betydande offentligt stöd styrs via dessa till olika objekt. Skatteutgifterna gör även skattebasen smalare och komplicerar ofta skattesystemet. I regeringsprogrammet konstateras det att regeringen inte använder skattelättnader eller skatte-subsventioner för att kringgå ramarna.

Definitionerna av skatteutgifter samt bedömningarna av deras effekter på skatteintäkterna beror på det sedvanliga skattesystem som används vid uträkningen av skatteutgifterna samt av metoderna och tillgängliga material för uträkningen. Det sedvanliga skattesystemet och de uträkningsmetoder som i Finland ligger till grund för skatteutgiftsberäkningarna har beskrivits i en rapport av Statens ekonomiska forskningscentral, *Verotuet Suomessa 2009* (www.vatt.fi). Skatteutgifterna beräknas i regel enligt principen om förlorad skatteinkomst.

För ungefär en tredjedel av skatteutgifterna kan inte någon uppskattning i eurobelopp läggas fram och för en del av skatteutgifterna kan endast en grov uppskattning av beloppet göras. Skatteutgifternas belopp i euro kan ändras från år till år, inte bara till följd av lagändringar utan också till följd av ändringar i skattebasen, uträkningsmetoderna och materialet för uträkningen eller ändringar i fastställandet av det sedvanliga systemet. Nya skatteutgifter kan också identifieras utan att lagstiftningen har ändrats. Dessa faktorer bör beaktas vid jämförelse av de årliga ändringarna i skatteutgifterna.

Uppföljningen av skatteutgifterna baserar sig på en granskning av specifika bestämmelser där de skatteutgifter som fastställs enligt varje enskild bestämmelse jämförs med den referensnivå som valts i det sedvanliga skattesystemet och bedöms separat, statiskt och oberoende av andra skatteutgifter. I verkligheten ökar slopan det av en skatteutgift inte nödvändigtvis skatteinkomsterna med motsvarande belopp. Utöver att skatteutgifterna är överlappande inverkar de också på priser

och beteende, vilket inte kan beaktas vid den statistiska uträkningen av skatteutgifter. Av dessa orsaker är de slutliga effekterna av slopandet av en enskild skatteutgift svåra att uppskatta. Av samma orsak kan en sammanräkning av skatteutgifterna inte ge en verklig bild av hur mycket skatteinkomster som går förlorade som sammanlagd effekt av alla skatteutgifter eller hur mycket skatteinkomsterna skulle kunna ökas om skatteutgifterna slopas. Skatteutgiftsbeloppen beskriver i första hand olika undantag från det sedvanliga skattesystemet.

För närvarande har sammanlagt 195 olika skatteutgifter definierats för 2022. År 2022 minskar antalet skatteutgifter jämfört med år 2021 genom att det temporära mervärdesskattestödet för varor i anslutning till hanteringen och bekämpningen av covid-19-pandemin utgår. Antalet skatteutgifterna minskar ytterligare till 194 i juli 2022 när skattelättnaden för taxibilar slopas. De mest betydande ändringarna i grunderna för skatteutgifterna år 2022 gäller energibeskattningen. Det gradvisa avskaffandet av skatteutgiften för paraffinisk diesel och det gradvisa avskaffandet av skatteåterbäring för energiintensiva företag fortsätter. Användningen av biogas i trafiken blir skattebelagd. Skatteutgiften för torv utökas genom att gränsen för skattefri användning av torv utvidgas till att omfatta alla anläggningar och höjs till 10 000 megawattimmar. Dessutom överförs värmepumpar, datorhallar och elpannor som genererar värme till fjärrvärmenätet, vissa andra värmepumpar och datorhallar samt återvinningsindustrin till den lägre elskatteklassen II. Skatteutgifternas belopp i euro inom förärvs- och kapitalinkomstbeskattningen ökar 2022 i och med en höjning av hushållsavdraget och utvidgning av skatteutgiften för tjänstebilar. Begränsningen av rätten till ränteavdrag på bostadslån minskar skatteutgifternas belopp i euro. Den skatteutgift som föranleds av tilläggsavdraget för forsknings- och utvecklingsverksamhet ökar i och med att tilläggsavdraget stiger till 150 procent av utgifterna för forskningssamarbete. Den skattesanktion som begränsningen av ränteavdraget medför ökar något på grund av de revideringar som hänförs till begränsningen av ränteavdraget. De årliga ändringarna av skatteutgifterna presenteras mer utförligt i de moment som behandlar de olika skatteslagen.

Tabellen nedan visar antalet skatteutgifter per skatteslag samt uppskattningar i euro av de skatteutgifter för vilka en uppskattning kan göras. I förklaringsdelen under respektive skatteinkomstmoment anges de viktigaste skatteutgifter som sänker intäkterna under momentet. På finansministeriets webbplats (<https://vm.fi/sv/skattesubvention>) finns dessutom en uppdaterad förteckning över alla identifierade skatteutgifter samt information om ändringar i fastställandet och beräkningen av skatteutgifter och i det sedvanliga skattesystemet.

Skatteutgifterna 2021 och 2022

	Identifierade skatteutgifter	Beräknade skatteutgifter		Identifierade skatteutgifter	Beräknade skatteutgifter	
	2021, st.	2021, st.	2021 md euro	2022, st.	2022, st.	2022 md euro

I tabellen sammanställs för varje skatteslag de enskilda skatteutgifter för vilka det går att presentera en uppskattning i euro. På grund av det ömsesidiga beroendet mellan skatteutgifterna beskriver siffrorna i tabellen inte hur mycket skatteinkomster som går förlorade som en sammantagen effekt av alla skatteutgifter eller hur mycket skatteinkomsterna kan öka om skatteutgifterna slopas.

Personbeskattning	51	38	18,8	51	38	18,9
Näringsbeskattning	36	19	2,1 ¹⁾	36	19	2,1 ¹⁾

Skatteutgifterna 2021 och 2022

	Identifierade skatteutgifter 2021, st.	Beräknade skatteutgifter 2021, st.	2021 md euro	Identifierade skatteutgifter 2022, st.	Beräknade skatteutgifter 2022, st.	2022 md euro
Beskattningsav jord- och skogsbruk	21	7	0,1 ¹⁾	21	7	0,1 ¹⁾
Överlåtelsebeskattnings	11	3	2,1	11	3	2,1
Fastighetsbeskattnings	7	5	0,7	7	5	0,7
Arvs- och gåvobeskattnings	15	5	0,2	15	5	0,2
Mervärdesbeskattnings	20	18	3,3	19	17	3,5
Beskattningsav försäkringspremier	2	1	0,0	2	1	0,0
Punkt- och trafikbeskattnings	27	27	2,9 ²⁾	27	27	2,6 ²⁾
Socialförsäkringsavgifter	6	0	kan inte räknas ut	6	0	kan inte räknas ut
Sammanlagt	196	123		195	123	

¹⁾ De skatteutgifter som fördelas över flera år har i summan beaktats antingen som en uppskattning per skatteår eller som ränta på skatteskuld (se Verotuet Suomessa 2009).

²⁾ Det sammanlagda beloppet av skatteutgifterna inom punktbeskattnings och trafikbeskattnings kan inte uppskattas på ett tillförlitligt sätt på grund av att stöden överlappar varandra. De stödspecifika uppskattningsarna i euro går igenom närmare i förklaringarna till skatteinkomstmomenten.

Avdelningens inkomstposter 2020—2022

	År 2020 bokslut 1000 €	År 2021 ordinarie statsbudget 1000 €	År 2022 budgetprop. 1000 €	Ändring 2021—2022 1000 €	%
01. Skatter på grund av inkomst och förmögenhet	12 937 910	13 802 000	15 648 000	1 846 000	13
01. Skatt på förvärs- och kapitalinkomster	9 317 154	9 712 000	10 946 000	1 234 000	13
02. Samfundsskatt	2 787 601	3 213 000	3 831 000	618 000	19
03. Källskatt på ränteinkomster	35 900	31 000	16 000	-15 000	-48
04. Skatt på arv och gåva	797 255	846 000	855 000	9 000	1
04. Skatter och avgifter på grund av omsättning	19 221 496	21 235 700	22 551 600	1 315 900	6
01. Mervärdesskatt	18 204 660	20 209 000	21 462 000	1 253 000	6
02. Skatt på vissa försäkringspremier	820 212	829 000	885 000	56 000	7
03. Apoteksskatt	196 623	197 700	204 600	6 900	3
08. Punktskatter	7 249 070	6 880 000	7 493 000	613 000	9
01. Punktskatt på tobak	1 058 656	1 132 000	1 212 000	80 000	7
04. Punktskatt på alkoholdrycker	1 505 961	1 393 000	1 540 000	147 000	11
05. Punktskatt på läskedrycker	209 250	182 000	211 000	29 000	16
07. Energiskatter	4 459 053	4 158 000	4 514 000	356 000	9
08. Punktskatt på vissa dryckesförpackningar	16 151	15 000	16 000	1 000	7
10. Övriga skatter	2 904 097	2 816 700	2 893 000	76 300	3

Avdelningens inkomstposter 2020—2022

	År 2020 bokslut 1000 €	År 2021 ordinarie statsbudget 1000 €	År 2022 budgetprop. 1000 €	Ändring 2021—2022	
				1000 €	%
03. Bils katt	722 198	795 000	726 000	-69 000	-9
05. Överlåtelseskatt	832 906	780 000	987 000	207 000	27
06. Lotteriskatt	174 872	90 700	70 000	-20 700	-23
07. Fordonsskatt	1 167 612	1 143 000	1 104 000	-39 000	-3
08. Avfallsskatt	6 508	8 000	6 000	-2 000	-25
19. Övriga inkomster av skattenatur	129 993	136 226	120 576	-15 650	-11
04. Vissa avgifter på kommunikationsområdet	42 847	43 181	30 012	-13 169	-30
05. Vissa avgifter för trafiken	20 167	24 503	18 738	-5 765	-24
06. Farledsavgifter	46 700	48 100	51 000	2 900	6
09. Övriga skatteinkomster	10 250	10 455	9 555	-900	-9
10. El- och naturgasnätsavgifter och vindkraftsavgift inom vindkraftsområdet vid Bottenviken	4 143	4 040	5 253	1 213	30
11. Förvaltningsavgifter till Verket för finansiell stabilitet	3 004	3 397	3 388	-9	0
12. Skatt för strålningsverksamhet	2 883	2 550	2 630	80	3
Sammanlagt	42 442 565	44 870 626	48 706 176	3 835 550	9

01. Skatter på grund av inkomst och förmögenhet

01. Skatt på förvärvs- och kapitalinkomster

Under momentet beräknas inflyta 10 946 000 000 euro.

Inkomstposten budgeteras enligt kontantprincipen, med undantag för andra rättelser till inkomstposten än sådana som gäller skatteåterbärningar i samband med den ordinarie beskattningen. Dessa rättelser bokförs med stöd av beslut om rättelse av beskattningen.

Förklaring: Skatten grundar sig på inkomstskattelagen (1535/1992). Under momentet inflyter skatt på fysiska personers förvärvsinkomster enligt statens progressiva inkomstskatteskala och kapitalinkomstskatt enligt skatteskalan i två steg. Under momentet inflyter dessutom källskatt som betalas av begränsat skattskyldiga samt rundradioskatt för personer.

Den senast verkställda beskattningen, dvs. beloppet av skatten på förvärvs- och kapitalinkomster skatteåret 2019, har använts som grund för skatteinkomstprognosen. Prognosen för skatteintäkterna för 2022 grundar sig på uppgifterna om skatteutfallet för 2020 och 2021 samt på prognosen för utvecklingen av de skattepliktiga inkomsterna 2020—2022. I prognosen beaktas de ändringar i skattegrunderna som gjorts 2020 och 2021 och som föreslås 2022 samt förhandsuppgifter om den slutliga beskattningen 2020. Prognoserna för skatteutfallet 2021 och 2022 är förenade med

betydande osäkerhet på grund av de ekonomiska konsekvenserna av covid-19-pandemin, som det är mycket svårt att förutse.

Den mest betydande posten bland förvärvsinkomsterna är löneinkomsterna, vars utveckling påverkas av utvecklingen i fråga om sysselsättningen och inkomstnivån. En annan viktig förvärvsinkomstpost är pensionsinkomsterna, som uppskattas öka snabbare än löneinkomsterna i och med att antalet personer som de närmaste åren går i pension ökar och den genomsnittliga pensionsinkomsten ökar. Löneinkomsterna beräknas ha minskat 2020 till följd av covid-19-krisen och börja öka igen 2021. I början av pandemin år 2020 minskade löneinkomsterna mindre än beräknat, och arbetslöshetsförmånerna ökade inte heller så mycket som beräknat. Arbetslöshetsförmånerna beräknas ha ökat betydligt år 2020 och beräknas minska 2021 och 2022. Kapitalinkomsterna beräknas ha minskat 2020 men beräknas åter öka 2021 och 2022. Kapitalinkomster är bl.a. överlåtelsevinster, utdelningsinkomster, hyresinkomster, inkomster av virkesförsäljning och kapitalinkomstandelen av företagsinkomsten. De mest betydande är utdelningsinkomsterna och överlåtelsevinster, som uppkommer bl.a. vid värdepappers- och fastighetshandel och vars utveckling är beroende av utvecklingen av förmögensvärdena.

Den uppskattade utvecklingen av skattepliktiga förvärvs- och kapitalinkomster

Skattepliktiga inkomster, nivå och förändring	2020		2021		2022	
	prognos mn €	%	prognos mn €	%	prognos mn €	%
Förvärvsinkomster, varav	139 911	1,8	144 824	3,5	149 666	3,3
— löneinkomster	92 108	-0,1	96 253	4,5	100 584	4,5
— pensionsinkomster	33 912	3,3	34 654	2,2	35 828	3,4
— arbetslöshetsförmåner	4 918	39,0	4 644	5,6	3 714	20,0
Kapitalinkomster, varav	12 986	-2,7	15 092	16,2	15 557	3,1
— överlåtelsevinster	4 865	15,6	5 565	14,4	5 754	3,4
— utdelningsinkomster	4 278	-11,4	5 260	23,0	5 366	2,0

I samband med budgetpropositionen lämnar regeringen till riksdagen en proposition med förslag till lag om inkomstskatteskalen för 2022 samt till lagar om ändring och temporär ändring av inkomstskattelagen och vissa andra skattelagar. I överensstämmelse med programmet för statsminister Marins regering föreslås det i beskattningsgrunderna för förvärvsinkomster en indexjustering som motsvarar ändringen i förtjänstnivåindex. Hushållsavdraget höjs 2022 och 2023 i fråga om hushålls-, omsorgs- och vårdarbete. Dessutom höjs hushållsavdraget för dem som frångår oljeuppvärmning i syfte att stödja ändringar av uppvärmningssättet. Ändringen är tidsbegränsad och gäller 2022—2027. Beskattningsvärdet för utsläppsnåla tjänstebilar sänks med 85 euro i månaden åren 2022—2025. Utöver det minskas rätten till ränteavdrag för bostadslån i enlighet med regeringsprogrammet. Åren 2021—2023 minskas avdragsrätten med fem procentenheter per år så att avdragsgillheten för räntor på bostadslån helt slopas 2023. Lättnaden i det förfarande som gäller betalningsarrangemang för beskattningen 2020 och 2021 överför skatteintäkter från dessa år till 2022. Ändringarnas inverkan på statens intäkter från förvärvs- och kapitalinkomstskatten presenteras i tabellen nedan.

Effekterna på statens skatteintäkter av de föreslagna ändringarna i beskattningsgrunderna vid förvärvs- och kapitalinkomstbeskattningen 2022 och på årsnivå (mn euro)

	Effekter på skatteintäkterna 2022	Inverkan på de debiterade skatternas belopp på skatteårsnivå
Indexjustering i beskattningen av förvärvsinkomster	-270	-295
Begränsning av rätten att dra av ränta på bostadslån	6	7
Höjning av hushållsavdraget i fråga om hushålls-, omsorgs- och vårdarbete	-17	-34
Höjning av hushållsavdraget för dem som frångår oljeuppvärmning	-3	-5
Sänkning av beskattningsvärdet för utsläppssnåla tjänstebilar	-4	-4
Sammanlagt	-288	-331
— varav åtgärder som ökar skatteintäkterna	6	7
— varav åtgärder som minskar skatteintäkterna	-294	-338
Effekterna av lättningen i fråga om betalningsarrangemang på tidtabellen över influtna skatter	23	-

Skatten på förvärvs- och kapitalinkomster för respektive skatteår inflyter under flera kalenderår, och det influtna beloppet under momentet består därmed av redovisningen av skatter som debiterats under olika skatteår. De medel som inflyter under momentet påverkas också av skattetagarnas utdelning och eventuella rättelser av utdelningen som tillämpas vid redovisningen av skatterna. Det redogörs närmare för tidtabellen för de förvärvs- och kapitalinkomster som inflyter samt för utdelningen och dess betydelse i inkomstprognosen i finansministeriets promemoria *Förfarandena för sammanställning av budgetekonomins inkomstposter vid finansministeriet* (www.vm.fi).

Debiterat skattebelopp (mn euro) under skatteåren 2019—2022

	2019 utfall	2020 prognos	2021 prognos	2022 prognos
Progressiv inkomstskatt	5 666	5 672	6 228	6 450
Skatt på kapitalinkomster	3 049	3 082	3 591	3 697
Rundradioskatt	504	511	517	525

Uppskattning av inflödet av skatt på förvärvs- och kapitalinkomst till staten 2022 (mn euro)

Skatt på förvärvs- och kapitalinkomster	10 001
Källskatt som betalas av begränsat skattskyldiga	420
Rundradioskatt	525
Sammanlagt	10 946

De osäkerhetsfaktorer som hänför sig till prognosen för skatteinkomsterna från förvärvs- och kapitalinkomster föranleds i allmänhet till stor del av osäkerheten i prognosen för kapitalinkomsterna samt eventuella rättelser i utdelningen till skattetagarna. Också intäkterna av källskatten har varierat på ett oförutsägbart sätt bland annat på grund av återbäringar av källskatt som betalats tidigare år. Kapitalinkomsternas utveckling är ojämnare än förvärvsinkomsternas, och kapitalinkomsterna reagerar kraftigare på de ekonomiska konjunkturerna än förvärvsinkomsterna. Dess-

utom försvåras prognostiseringen av kapitalinkomsterna av att det innan beskattningen har slutförts finns relativt få uppgifter om utfallet. När budgetpropositionen för 2022 bereds är de nyaste uppgifterna om kapitalinkomsterna som fåtts genom den senast slutförda beskattningen från 2019. Rättelser som gäller utdelningen under budgetåret och det föregående skatteåret kan leda till att det belopp som flyter in under momentet förändras med flera tiotals, eller rentav hundratals miljoner euro. Särskilt vid konjunktursvängningar är det svårt att förutse dessa förändringar. I prognosen för 2022 hänför sig den största risken till bedömningen av konsekvenserna av covid-19-krisen, på samma sätt i prognosen för 2021.

Det har definierats 51 olika skatteutgifter inom förvärvs- och kapitalinkomstbeskattningen. För 38 av dessa skatteutgifter kan deras belopp uppskattas. Effekterna har bedömts schematiskt och har inte inbegripit effekterna av de övriga skatteutgifterna, och strykandet av en skatteutgift ökar inte nödvändigtvis skatteinkomsterna med motsvarande belopp. En del av skatteutgifterna inom förvärvs- och kapitalinkomstbeskattningen är till sin karaktär snarare avdrag som påverkar den allmänna beskattningsnivån än skatteutgifter som riktas till en begränsad grupp. Dyliga avdrag är exempelvis förvärvsinkomstavdraget och arbetsinkomstavdraget med hjälp av vilka man reglerar skattebelastningen på arbete samt pensionsinkomstavdragen med hjälp av vilka beskattningsnivån för pensioner regleras. Ett specialfall är skatteutgifter som utgörs av skattefrihet för kalkylerad bostadsinkomst, som snarare är teoretiska skatteutgifter än en egentlig lättnad som beviljas vid beskattningen.

Det beräknas att skatteutgifterna inom förvärvs- och kapitalinkomstbeskattningen minskar alla skattetares skatteintäkter med sammanlagt ca 19,1 miljarder euro 2022 (inklusive de skatteutgifter som utgörs av skattefrihet för kalkylerad bostadsinkomst, ca 4,3 miljarder euro). Av detta är effekten på statsskatterna ca 10 miljarder euro.

Skatteutgifternas belopp i euro inom förvärvs- och kapitalinkomstbeskattningen ökar 2022 i samband med en höjning av hushållsavdraget höjs och en utvidgning av skatteutgiften för tjänstebilar samt i samband med en höjning av arbetsinkomstavdraget i anslutning till en indexjustering inom förvärvsinkomstbeskattningen. Begränsningen av rätten till ränteavdrag på bostadslån minskar skatteutgifternas belopp i euro.

Uppskattning av skatteutgifterna i samband med förvärvs- och kapitalinkomstbeskattningen 2020—2022 (mn euro, alla skattetagare sammantaget)

	2020	2021	2022
Avdragsgillhet för lagstadgade pensionsförsäkrings-, arbetslöshetsförsäkrings- och sjukförsäkringspremier	3 850	3 575	3 675
Arbetsinkomstavdrag	3 639	3 810	3 985
Hushållsavdrag	365	385	430
Avdragsgillhet för medlemsavgifter till arbetsmarknadsorganisationer	205	190	195
Pensionsinkomstavdrag vid statsbeskattningen	235	185	230
Avdragsgillhet för frivillig pensionsförsäkringspremie	75	60	60
Skattefrihet för barnbidrag	490	490	490
Skattefrihet för vissa andra sociala förmåner	980	985	985
Avdragsgillhet för räntor på bolån	52	25	15
Skattefrihet för kalkylerad bostadsinkomst	4 100	4 300	4 300

Uppskattning av skatteutgifterna i samband med förvärvs- och kapitalinkomstbeskattningen 2020—2022 (mn euro, alla skattetagare sammantaget)

	2020	2021	2022
Skattefrihet för vinst vid försäljning av egen bostad (uppskattning)	1 500	1 500	1 500
Övriga	3 213	3 272	3 212
Sammanlagt	18 704	18 777	19 077

2022 budget	10 946 000 000
2021 III tilläggsb.	-107 000 000
2021 I tilläggsb.	207 000 000
2021 budget	9 712 000 000
2020 bokslut	9 317 154 368

02. Samfundsskatt

Under momentet beräknas inflyta 3 831 000 000 euro.

Inkomstposten budgeteras enligt kontantprincipen, med undantag för andra rättelser till inkomstposten än sådana som gäller skatteåterbärningar i samband med den ordinarie beskattningen. Dessa rättelser bokförs med stöd av beslut om rättelse av beskattningen.

Förklaring: Skatten grundar sig på inkomstskattelagen (1535/1992). Skatten är 20 % av den beskattningsbara inkomsten. Under momentet inflyter statens andel av samfundens inkomstskatt och rundradioskatten för samfund under året. Skattetagare när det gäller samfundsskatten är staten och kommunerna.

Prognosen för samfundsskatten bygger på de färskaste uppgifterna om utfallet och på uppskattningar av den slutliga skatten för respektive skatteår. Prognosen för samfundsskatten skatteåret 2022 görs upp utifrån företagets uppskattade resultatutveckling från 2020 till 2022. Uppskattningen av den slutliga samfundsskatten för skatteåret 2022 baserar sig dessutom på förhandsuppgifter från den slutliga beskattningen skatteåret 2020 och på uppgifter om de belopp som influtit skatteåret 2021. Företagens resultatutveckling beräknas främst med hjälp av förändringen i rörelseöverskottet enligt nationalräkenskaperna. Företagens resultatutveckling följer inte helt förändringarna i rörelseöverskottet. I synnerhet under kraftiga konjunkturvaxlingar kan den bild rörelseöverskottet ger av företagets resultat avvika betydligt från verkligheten. När prognosen görs upp erbjuder rörelseöverskottet likväl en naturlig utgångspunkt för en granskning av hur intäkterna från samfundsskatten utvecklats i förhållande till den tillväxtprognos som beskriver hela den ekonomiska aktiviteten. Prognosen för samfundsskatten kompletteras vid behov utifrån företagets resultatuppgifter och uppgifter om influtna belopp. Samfundsskatten är en av de skatteformer som är mest känsliga för konjunkturer, och intäkterna från den har varierat mer än intäkterna från andra skatteformer. Förändringar i den ekonomiska utvecklingen och i företagets resultatutsikter kan snabbt leda till även stora förändringar i intäkterna från samfundsskatten. Prognoserna för skatteutfallet 2021 och 2022 är förenade med betydande osäkerhet på grund av de ekonomiska konsekvenserna av covid-19-pandemin.

Den uppskattade utvecklingen av rörelseöverskottet, företagens resultatutveckling och den slutliga samfundsskatten

	2019	2020 prognos	2021 prognos	2022 prognos
Förändring i rörelseöverskottet, %	1,1	2,3	6,7	5,5
Skatteårets slutliga skatt, mn euro	5 821	5 395	5 540	5 829
— statens andel av intäkterna från samfundsskatten, %	68,70	57,87	55,66	66,24

I samband med budgetpropositionen överlämnar regeringen till riksdagen en proposition där det föreslås att bestämmelserna om begränsning av ränteavdraget ändras i fråga om undantag som baserar sig på balansavvägning och undantag som gäller infrastrukturprojekt. Ändringen i fråga om undantag som baserar sig på balansavvägning ökar statens intäkter från samfundsskatten med ca 15 miljoner euro 2022 och debiteringen av samfundsskatten med ca 18 miljoner euro på årsnivå. Ändringen i fråga om undantag som gäller infrastrukturprojekt minskar statens intäkter från samfundsskatten med ca 5 miljoner euro 2022 och debiteringen av samfundsskatten med ca 7 miljoner euro på årsnivå. Dessutom överlämnar regeringen i samband med budgetpropositionen en proposition till riksdagen med förslag till ändring av bestämmelsen om rättelse av internprissättning. Ändringen ökar statens intäkter från samfundsskatten med ca 40 miljoner euro 2022 och debiteringen av samfundsskatten med ca 75 miljoner euro på årsnivå. I samband med budgetpropositionen överlämnar regeringen dessutom till riksdagen en proposition där det föreslås att det tilläggsavdrag som hänför sig till forsknings- och utvecklingsverksamhet från ingången av 2022 höjs till 150 procent av utgifterna för forskningssamarbete. Ändringen minskar statens intäkter från samfundsskatten med ca 8 miljoner euro 2022 och debiteringen av samfundsskatten med ca 11 miljoner euro på årsnivå. Ändringen är tidsbegränsad och gäller 2022—2027. I överensstämmelse med regeringsprogrammet kompenseras kommunerna enligt nettobelopp för de effekter på skatteintäkterna som ändringen i beskattningsgrunderna har. Kompensationen genomförs genom att utdelningen av samfundsskatten ändras så att skatteintäkten är neutral för kommunerna. Som en del av åtgärds paketet för att stödja kommunerna i samband med covid-19-pandemin höjdes kommunernas andel av samfundsskatteintäkterna med 10 procentenheter för skatteåret 2021. På grund av periodiseringen av intäkterna från samfundsskatten beräknas ändringen ytterligare minska statens redovisning av samfundsskatten med ca 40 miljoner euro 2022. Lättnaden i det förfarande som gäller betalningsarrangemang för beskattningen 2020 och 2021 överför sammanlagt ca 6 miljoner euro i statens samfundsskatteintäkter från dessa år till 2022.

Från och med 2013 har man genom en årlig skatt som ska betalas till staten samlat in de medel som behövs för att finansiera Rundradion Ab:s verksamhet. Rundradioskatten för samfund inbringar nästan 30 miljoner euro på årsnivå.

Skatten under skatteåret flyter in under loppet av flera kalenderår, och därför utgörs inflödet under momentet av samfundsskatt som redovisats under olika skatteår. Av den slutliga samfundsskatten för ett skatteår inflyter största delen som förskott under samma år. Beloppet av de ytterligare förskott som betalas efter utgången av skatteåret och innan beskattningen har slutförts varierar betydligt från år till år. Förskott återbetalas också till företag på ansökan innan beskattningen har slutförts. Efter att beskattningen har slutförts inflyter kvarskatt, och inflödet minskas av de förskottsåterbärningar som betalas tillbaka till företagen. År 2022 inflyter det ännu skatt från skatteåren 2021 och 2020.

Prognos för inflödet av samfundsskatt år 2022

Inflödet av samfundsskatt för olika skatteår, mn euro	
— skatteåret 2023	445
— skatteåret 2022	4 866
— skatteåret 2021	378
— tidigare skatteår	35
Sammanlagt	5 735
— varav statens andel	3 831

Inom beskattningen av näringsverksamhet har 36 skatteutgifter eller skattesanktioner identifierats, och för 19 av dessa har en uppskattning av skatteutgiftens storlek kunnat göras. Effekterna har bedömts schematiskt och har inte inbegripit effekterna av de övriga skatteutgifterna, och strykandet av en skatteutgift ökar inte nödvändigtvis skatteinkomsterna med motsvarande belopp. De viktigaste av skatteutgifterna under momentet för samfundsskatt är skatteutgifter inom avskrivningssystemet för lösa anläggningstillgångar, på skatteårsnivå beräknat ca 942 miljoner euro 2022, och skattefrihet för överlåtelsevinster på aktier i anläggningstillgångar, ca 383 miljoner euro. I fråga om avskrivningar på lösa anläggningstillgångar inbegriper det belopp som beräknats ovan också skatteutgifter under momentet för skatt på förvärvs- och kapitalinkomster. Man har beslutat att utöka avskrivningsrätten för lösa anläggningstillgångar för skatteåren 2020—2025, vilket också har ökat skatteutgiftens belopp. År 2022 ökar den skatteutgift som förorsakas av tilläggsavdraget för forsknings- och utvecklingsverksamhet i och med att tilläggsavdraget stiger till 150 procent av utgifterna för forskningssamarbete. Den skattesanktion som begränsningen av ränteavdraget medför ökar något på grund av de revideringar som hänför sig till begränsningen av ränteavdraget. Definitionerna av skatteutgifter samt bedömningarna av deras effekter på skatteintäkterna beror på det sedvanliga skattesystemet och de metoder som används vid uträkningen av skatteutgifterna. För periodiserade skatteutgifter kan uppskattningen presenteras antingen som ränta på skatteskuld eller som inverkan på skatteårsnivå; se rapporten Verotuet Suomessa 2009 (Statens ekonomiska forskningscentral 2010).

De viktigaste skatteutgifterna (mn euro)

	2020	2021	2022
Avskrivning av utgifter för anskaffning av lösa anläggningstillgångar ¹⁾	881	933	942
Skattefrihet för överlåtelsevinster på aktier i anläggningstillgångar	365	374	383
Avsättning för bostadshus ²⁾	79	81	83
Tonnageskatt	21	22	22
Utbildningsavdrag för arbetsgivare ³⁾	12	12	13
Garantireservering ²⁾	10	10	11
Tilläggsavdrag för forskningssamarbete	-	8	19

¹⁾ Uppskattning på skatteårsnivå. Beloppet inbegriper också skatteutgifter under momentet för skatt på förvärvs- och kapitalinkomster.

²⁾ Uppskattning på skatteårsnivå. Räntan på skatteskulden beräknas uppgå till 0 miljoner euro år 2022.

³⁾ Beloppet inbegriper också skatteutgifter under momentet för skatt på förvärvs- och kapitalinkomster.

2022 budget	3 831 000 000
2021 III tilläggsb.	-5 000 000
2021 budget	3 213 000 000
2020 bokslut	2 787 601 286

03. Källskatt på ränteinkomster

Under momentet beräknas inflyta 16 000 000 euro.

Inkomstposten budgeteras enligt kontantprincipen, med undantag för rättelser till inkomstposten som bokförs med stöd av beslut om rättelse av beskattningen.

Förklaring: Skatten grundar sig på lagen om källskatt på ränteinkomst (1341/1990). Skatten är 30 % på den ränta som i Finland betalas för insättningar eller masskuldebrevslån. Alla fysiska personer är skattskyldiga.

Inlåningen från hushåll bildar den största delen av skattebasen. I slutet av 2020 var inlåningsstocken från finländska hushåll i finländska penninginstitut ca 103 miljarder euro och genomsnittsräntan på insättningarna var ca 0,08 %. Det beräknas att den källskattebelagda inlåningsstocken från hushåll och genomsnittsräntan på hushållens insättningar utvecklas i enlighet med vad som anges i tabellen:

Uppskattad utveckling för de viktigaste faktorerna i fråga om basen för källskatt på ränteinkomst

	2020 utfall	2021 prognos	2022 prognos
Förändring i den källskattebelagda inlåningsstocken, %	7,6	6,9	3,3
Genomsnittsräntan på hushållens insättningar, %	0,08	0,04	0,04

2022 budget	16 000 000
2021 budget	31 000 000
2020 bokslut	35 899 629

04. Skatt på arv och gåva

Under momentet beräknas inflyta 855 000 000 euro.

Inkomstposten budgeteras enligt kontantprincipen, med undantag för rättelser till inkomstposten som bokförs med stöd av beslut om rättelse av beskattningen.

Förklaring: Skatten grundar sig på lagen om skatt på arv och gåva (378/1940) och på arvs- och gåvoskatteskalorna i lagen. Gåvoskattens andel av de medel som inflyter under momentet beräknas uppgå till ca 20 %.

Till arvs- och gåvobeskattningen hänför sig 15 olika skatteutgifter, av vilka beloppet av skattelettningen i samband med generationsväxling i företag, som är den mest betydelsefulla skatteutgiften, beräknas vara ca 140 miljoner euro 2022.

2022 budget	855 000 000
2021 III tilläggsb.	-84 000 000
2021 I tilläggsb.	138 000 000
2021 budget	846 000 000
2020 bokslut	797 254 567

04. Skatter och avgifter på grund av omsättning

01. Mervärdesskatt

Under momentet beräknas inflyta 21 462 000 000 euro.

Inkomstposten budgeteras enligt kontantprincipen, med undantag för rättelser som hänför sig till inkomstposten och som bokförs på basis av beslutet om rättelse av beskattningen, samt inkomster från försäljning av statens ämbetsverks och inrättnings mervärdesskattepliktiga prestationer, som bokförs enligt prestationsprincipen.

Förklaring: Skatten grundar sig på mervärdesskattelagen (1501/1993). Den största delen av mervärdesskattebasen utgörs av hushållens konsumtion, som står för cirka 66 % av mervärdesskatteintäkterna. Mervärdesskatt inflyter också från skattefria sektorer och branscher. Dessa har inte rätt att dra av skatten, vilket innebär att de mervärdesskatter som ingår i köp ökar statens skatteintäkter. Mervärdesskatt inflyter därmed av insatsförbrukningen och investeringarna inom den statliga sektorn och i de socialskyddsfonder som hänför sig till den offentliga sektorn. Också på kommunernas och samkommunernas insatsförbrukning och investeringar tas det ut mervärdesskatt, men eftersom den skatt som tagits ut återbetalas till lokalförvaltningen ökar skatten inte de mervärdesskatteintäkter som anges i statsbudgeten.

Mervärdesskatt inflyter också av s.k. insatsförbrukning och investeringar i fråga om annan skattefri verksamhet. Till dessa hör finansierings- och försäkringsverksamhet, ägande och uthyrning av bostäder samt privat hälso- och sjukvård och socialservice. Mervärdesskatt inflyter också bl.a. genom insatsförbrukning inom icke-vinstsyftande sammanslutningar som betjänar hushållen samt genom dessa sammanslutningars investeringar.

Förändringen i centrala poster som ingår i mervärdesskattebasen, %

	2020	2021 prognos	2022 prognos
Skattebasen för hushållens skattepliktiga konsumtionsutgifter	-2,1	4,4	3,9
Insatsförbrukning inom den statliga sektorn och socialskyddsfonderna	3,5	10,7	-1,6
Insatsförbrukning inom övrig skattefri verksamhet	-1,6	5,4	4,8

Inflödet av mervärdesskatt består av mervärdesskatt som Skatteförvaltningen och Tullen tar ut och av belopp som övriga statliga räkenskapsverk bokför under mervärdesskattmomentet.

De återbärningar som dras av från det totala inflödet av mervärdesskatt består av skatter som återbetalas till mervärdesskattepliktiga på grund av deklARATIONER, ANSÖKNINGAR och ÄNDRINGAR. Utöver

egentlig skatt ingår i återbäringarna den mervärdesskatt som återbetalas till kommunerna, vilket under de senaste åren har uppgått till i genomsnitt ca 3,0 miljarder euro per år.

Influten mervärdesskatt (mn euro)

	2020 bokslut	2021 budget	2022 budgetprop.
Skatteförvaltningens bruttoutfall	32 235	35 591	38 107
Tullens nettoutfall	26	28	31
Mervärdesskatteutfallet från övriga statliga räkenskapsverk	75	83	88
Skatteförvaltningens återbäringar	-14 131	-15 544	-16 764
Sammanlagt	18 205	20 159	21 462

Utfallet för mervärdesskatteprognosen beror i avgörande grad på hur väl man kan förutse utvecklingen i konsumtionens totala värde och hur konsumtionen inriktas. Förändringar i konsumtionen inverkar inte bara på den nuvarande konsumtionen utan också på den förväntade framtida konsumtionen och därigenom på den förväntade mervärdesskattebasen. I prognosen har beaktats konsekvenserna av de lättnader som gäller betalningsarrangemanget för mervärdesskatt för 2020 och 2021 när det gäller skatteintäkterna för 2021 och 2022.

I intäktsprognosen har man beaktat skatteutgifter som hänför sig till mervärdesskatten och som består av sänkta skattesatser. Som skatteutgifter fastställs även vissa poster som avviker från EU:s mervärdesskattedirektiv samt den lättnad som hänför sig till den nedre gränsen för mervärdesskatten. År 2022 finns det 19 olika skatteutgifter inom mervärdesbeskattningen. Det totala beloppet av dem beräknas vara ca 3,5 miljarder euro.

Skatteutgifter inom mervärdesbeskattningen (mn euro)

	2020	2021	2022
Reducerad mervärdesskattesats för livsmedel och foder (14 %)	1 298	1 352	1 380
Reducerad mervärdesskattesats för restaurangservice och måltidsservice (14 %)	576	607	643
Reducerad mervärdesskattesats för läkemedel (10 %)	341	355	363
Reducerad mervärdesskattesats för persontransporter (10 %)	238	250	262
Reducerad mervärdesskattesats för logiservice (10 %)	118	124	131
Övriga skatteutgifter	638	680	681
Sammanlagt	3 209	3 368	3 460

2022 budget	21 462 000 000
2021 III tilläggsb.	-41 000 000
2021 II tilläggsb.	-9 000 000
2021 budget	20 209 000 000
2020 bokslut	18 204 660 362

02. Skatt på vissa försäkringspremier

Under momentet beräknas inflyta 885 000 000 euro.

Inkomstposten budgeteras enligt kontantprincipen, med undantag för rättelser till inkomstposten som bokförs med stöd av beslut om rättelse av beskattningen.

Förklaring: Skatten grundar sig på lagen om skatt på vissa försäkringspremier (664/1966). Avsikten är att försäkringsanstalterna primärt ska ta ut skatten och överföra den på försäkringstagarna. Till exempel personförsäkringar är dock helt befriade från skatt. Försäkringspremiesskatten kompletterar mervärdesskatten, eftersom försäkringstjänsterna inte omfattas av mervärdesbeskattningen. Försäkringspremiesskattesatsen har följt utvecklingen av den allmänna mervärdesskattesatsen. År 2022 är skatten 24 % av det skattefria värdet av försäkringspremien.

2022 budget	885 000 000
2021 budget	829 000 000
2020 bokslut	820 212 003

03. Apoteksskatt

Under momentet beräknas inflyta 204 600 000 euro.

Inkomstposten budgeteras enligt kontantprincipen, med undantag för rättelser till inkomstposten som bokförs med stöd av beslut om rättelse av beskattningen.

Förklaring: Inkomsterna utgörs av avgifter enligt apoteksskattelagen (770/2016).

Avsikten är att justera den tabell som ingår i apoteksskattelagen så att justeringen grundar sig på den faktiska ändringen i den totala omsättningen från 2019 till 2020. Den justerade apoteksskatttabellen tillämpas 2022 på den apoteksskatt som fastställs på basis av omsättningen 2021.

2022 budget	204 600 000
2021 budget	197 700 000
2020 bokslut	196 623 264

08. Punktskatter*01. Punktskatt på tobak*

Under momentet beräknas inflyta 1 212 000 000 euro.

Inkomstposten budgeteras enligt kontantprincipen, med undantag för rättelser till inkomstposten som bokförs med stöd av beslut om rättelse av beskattningen.

Förklaring: Skatten grundar sig på lagen om tobaksaccis (1470/1994). Enligt lagen tas för cigaretter som punktskatt per enhet ut 7,95 cent per styck och som värderelaterad punktskatt 52 % beräknat på detaljhandelspriset, dock minst 31,20 cent per styck. I punktskatt på cigarrer och cigarer tas det ut 4,5 cent per styck och därtill 34 % av detaljhandelspriset, dock minst 31 cent per styck. I punktskatt på pip- och cigarettobak tas det ut 7,55 cent per gram och därtill 48 % av detaljhandelspriset. I punktskatt på finskuren tobak avsedd att rullas till cigaretter tas det ut 5,25

cent per gram och därtill 52 % av detaljhandelspriset, dock minst 19,45 cent per gram. För andra produkter som innehåller tobak och för cigarettpapper tas det ut 60 % av detaljhandelspriset. Punktskatten på vätskor för elektroniska cigaretter är 30 cent per milliliter.

Tobaksskatten höjs i överensstämmelse med statsminister Marins regeringsprogram stegvis åren 2020—2023 med sammanlagt 200 miljoner euro. Hälften av intäktsmålet uppfylldes åren 2020—2021 och hälften uppfylls åren 2022—2023. I samband med budgetpropositionen överlämnar regeringen till riksdagen en proposition med förslag till höjning av tobaksskatten med sammanlagt 117 miljoner euro åren 2022 och 2023.

Den förväntade utvecklingen av skatteutfallet i fråga om tobak (mn euro)

	2020 bokslut	2021 budget	2022 budgetprop.
Cigaretter	924	971	1 037
Övriga tobaksprodukter	135	161	175
Sammanlagt	1 059	1 132	1 212

Till punktskatten på tobak hänför sig ingen skatteutgift.

På grund av ändringen av punktbeskattningens beskattningsförfaranden försenades betalningen av skatten från ingången av 2021, vilket medförde ett avdrag av engångsnatur på ca 32 miljoner euro i intäkterna från tobaksskatten år 2021.

2022 budget	1 212 000 000
2021 budget	1 132 000 000
2020 bokslut	1 058 655 629

04. Punktskatt på alkoholdrycker

Under momentet beräknas inflyta 1 540 000 000 euro.

Inkomstposten budgeteras enligt kontantprincipen, med undantag för rättelser till inkomstposten som bokförs med stöd av beslut om rättelse av beskattningen.

Förklaring: Skatten grundar sig på lagen om accis på alkohol och alkoholdrycker (1471/1994). Punktskattebeloppet för starka alkoholdrycker är 50,35 euro per liter uträknad som hundraprocentig alkohol. Punktskatten på mellanprodukter (21 volymprocent) är på motsvarande sätt 36,71 euro och punktskatten på viner (12,5 volymprocent) 33,68 euro per liter uträknad som hundraprocentig alkohol. Punktskatten på öl per liter hundraprocentig alkohol är 38,05 euro.

Den uppskattade konsumtionen av alkoholdrycker baserar sig på prognoser om alkoholkonsumtionen som finansministeriet har gjort upp i samarbete med olika aktörer.

Regeringen överlämnar till riksdagen en proposition med förslag till lag om ändring av lagen om accis på alkohol och alkoholdrycker i fråga om svaga alkoholdrycker. Ändringen bedöms inte ha några konsekvenser för skatteintäkterna för 2022.

Skatteintäkterna av skatten på alkohol och alkoholdrycker minskar till följd av skattelättnaden för små bryggerier, som beräknas uppgå till ca 15 miljoner euro 2022.

På grund av ändringen av punktbeskattningens beskattningsförfaranden försenades betalningen av skatten från ingången av 2021, vilket medförde ett avdrag av engångsnatur på ca 127 miljoner euro i intäkterna från alkoholskatten år 2021.

2022 budget	1 540 000 000
2021 budget	1 393 000 000
2020 bokslut	1 505 960 586

05. Punktskatt på läskedrycker

Under momentet beräknas inflyta 211 000 000 euro.

Inkomstposten budgeteras enligt kontantprincipen, med undantag för rättelser till inkomstposten som bokförs med stöd av beslut om rättelse av beskattningen.

Förklaring: Skatten grundar sig på lagen om punktskatt på läskedrycker (1127/2010). Skatt tas ut på alkoholfria drycker och drycker som innehåller endast en liten mängd alkohol, och beloppet av den skatt som tas ut är 13 cent per liter färdig dryck för sockerfria drycker och 32 cent per liter färdig dryck för sockerhaltiga drycker.

Som skatteutgift minskar skattefriheten för kliniska näringspreparat, modersmjölksersättning och tillskottsnäring, barnmat, bantningspreparat och kosttillskott det belopp som inflyter under momentet. Skatteutgiftens belopp beräknas vara ringa i förhållande till skatteintäkterna.

På grund av ändringen av punktbeskattningens beskattningsförfaranden försenades betalningen av skatten från ingången av 2021, vilket medförde ett avdrag av engångsnatur på ca 17 miljoner euro i intäkterna från punktskatten på läskedrycker år 2021.

2022 budget	211 000 000
2021 budget	182 000 000
2020 bokslut	209 249 981

07. Energiskatter

Under momentet beräknas inflyta 4 514 000 000 euro.

Inkomstposten budgeteras enligt kontantprincipen, med undantag för rättelser till inkomstposten som bokförs med stöd av beslut om rättelse av beskattningen.

Förklaring: Skatten grundar sig på lagen om accis på flytande bränslen (1472/1994) och lagen om punktskatt på elström och vissa bränslen (1260/1996).

I prognosen för energiskatteintäkterna utnyttjas Teknologiska forskningscentralen VTT:s basprognos för växthusgasutsläpp från trafiken och den energibalansräkning som utarbetas vid arbets- och näringsministeriets energiavdelning.

Den förväntade utvecklingen av energiskattebaserna (%)

	2020 bokslut	2021 prognos	2022 prognos
Motorbensin	-5,6	0,1	0,8
Dieselloolja	0,2	-5,7	2,1
El I (hushållen, servicesektorn osv.)	-4,6	8,5	0,6
El II (industrin, växthus och datorhallar)	-7,2	1,5	2,2
Övriga (bl.a. lätt brännolja, tung brännolja, naturgas, stenkol, brännorv, flytgas)	-10,9	5,0	-3,1

I samband med budgetpropositionen överlämnar regeringen till riksdagen propositioner med förslag ändring av lagstiftningen om energibesättning i fråga om beskattningen av torv, värmepumpar och datorhallar, återvinningsindustrin och gas. Det föreslås att skatteutgiften för torv utökas genom att gränsen för skattefri användning av torv utvidgas till att omfatta alla anläggningar och höjs till 10 000 megawattimmar. Dessutom föreslås en mekanism för lägsta pris i beskattningen av brännorv.

Det föreslås att värmepumpar, datorhallar och elpannor som genererar värme till fjärrvärmenätet överförs till den lägre elskatteklassen II. Även de datorhallar utanför fjärrvärmenätet som uppfyller kraven på energieffektivitet och energiåtervinning samt värmepumpar av industriell storleksklass i enskilda fastigheter är enligt förslaget berättigade till nedsatt skatt på elström. Skattenedsättningen föreslås också gälla geotermiska värmeanläggningars cirkulationspumpar. Dessutom överförs återvinningsindustrin till den lägre skatteklassen II, och fiskodlingen inkluderas i återbäringen av energiskatten för jordbruket. Det föreslås att användningen av biogas i trafiken blir skattebelagd.

Energiskattenivåer

	Skattenivån 2021 (inkl. försörjningsberedskapsavgift)
Motorbensin, cent/l	75,96
Dieselloolja, cent/l	59,48
Lätt brännolja, cent/l	30,23
Tung brännolja, cent/kg	30,54
El I (hushållen, servicesektorn osv.), cent/kWh	2,253
El II (industrin, växthus och datorhallar), cent/kWh	0,063
Stenkol, €/t	220,44
Naturgas, €/MWh	23,354
Flytgas, cent/kg	31,49
Brännorv, €/MWh	5,70

Den förväntade utvecklingen av skatteutfallet enligt energiprodukt (mn euro)

	2020 bokslut	2021 budget	2022 budgetprop.
Motorbensin ¹⁾	1 222	1 172	1 298
Diesel ¹⁾	1 403	1 339	1 462

Den förväntade utvecklingen av skatteutfallet enligt energiprodukt (mn euro)

	2020 bokslut	2021 budget	2022 budgetprop.
Elström	1 127	866	941
Övriga	707	781	813
Sammanlagt	4 459	4 158	4 514

¹⁾ Omfattar ersättande biobränslen.

I inkomsterna av energiskatten ingår 16 skatteutgifter. Skatteutgifterna består av sänkta skattesatser och beloppet av skatteutgiften har ansetts vara skillnaden mellan referensnivån och den sänkta skattesatsen. Energiskatteutgifterna är inte alltid jämförbara, varför man bör undvika att summera dem. Årsförändringen kan också bero på flera orsaker, såsom en ändring av skattenivån, en ändring av volymen eller en ändring av jämförelsenivån. Mer information om jämförelsenivåerna och beräkningen av skatteutgifterna finns på finansministeriets webbplats på adressen <https://vm.fi/sv/skattesubvention>.

Skatteutgifter under momentet för inkomster av energiskatten (mn euro)

	2020	2021	2022
Lägre skattesats för dieselbränsle ¹⁾	741	718	730
Skatteutgift för paraffinisk dieselolja	100	75	35
Lätt brännolja som används i dieselmotorer i spårtrafiken	16	16	16
Lägre skattesats än normen för lätt brännolja som används i arbetsmaskiner	472	478	472
Lägre skattesats för torv ²⁾	153	127	121
Övre gräns för skattefri användning av torv	16	18	25
Skattefrihet för träbaserade bränslen	224	303	303
Skattefrihet för avfallsförbränning	47	63	63
Skatteutgift för CHP-anläggningar	141	136	130
Lägre elskattesats för industri och växthus samt lägre elskattesats för värmepumpar, datorhallar etc.	553	804	835
Skattefrihet för elström för spårtrafik	19	19	19
Lägre skattesats än normen för elström som används i trafiken	5	7	9
Lägre skattesats än normen för naturgas som används i trafiken	11	14	12
Skattefrihet för biogas vid uppvärmning	2	4	4

¹⁾ I fråga om denna skatteutgift måste man beakta den drivkraftsskatt på personbilar och paketbilar som ingår i fordonsskatten och som räknas som en skattesanktion.

²⁾ Skatten på torv följer inte den nuvarande energiskattmodellen.

Till energiskatteutgifterna hör dessutom energiskattestöd till jordbruket till ett uppskattat belopp av ca 48 miljoner euro 2022 och skatteåterbäring till energiintensiva företag till ett uppskattat belopp av ca 58 miljoner euro 2022. De ovannämnda skatteutgifterna hänför sig till utgiftsmoment 28.91.41 och minskar därför inte det belopp som inflyter under inkomstmomentet för energiskatter.

På grund av ändringen av punktbeskattningens beskattningsförfaranden försenades betalningen av skatten från ingången av 2021, vilket medförde ett avdrag av engångsnatur på ca 398 miljoner euro i intäkterna från energiskatter år 2021.

2022 budget	4 514 000 000
2021 III tilläggsb.	3 000 000
2021 budget	4 158 000 000
2020 bokslut	4 459 053 143

08. Punktskatt på vissa dryckesförpackningar

Under momentet beräknas inflyta 16 000 000 euro.

Inkomstposten budgeteras enligt kontantprincipen, med undantag för rättelser till inkomstposten som bokförs med stöd av beslut om rättelse av beskattningen.

Förklaring: Skatten grundar sig på lagen om accis på vissa dryckesförpackningar (1037/2004). Punktskatt ska betalas för dryckesförpackningar av olika material avsedda för alkohol-drycker, läskedrycker, vatten och vissa andra drycker som dricks som sådana, med undantag för förpackningar framställda av vätskekartong. Punktskattefria är däremot dryckesförpackningar som är återanvändbara och ingår i ett pantbaserat retursystem. Punktskatten på dryckesförpackningar för engångsbruk som inte ingår i ett godkänt retursystem är 51 cent per liter. Mängden skattebelagda förpackningar antas 2022 hålla sig på nästan samma nivå som 2021.

På grund av ändringen av punktbeskattningens beskattningsförfaranden försenades betalningen av skatten från ingången av 2021, vilket medförde ett avdrag av engångsnatur på ca 1 miljon euro i intäkterna från punktskatten på dryckesförpackningar år 2021.

2022 budget	16 000 000
2021 budget	15 000 000
2020 bokslut	16 150 649

10. Övriga skatter

03. Bilskatt

Under momentet beräknas inflyta 726 000 000 euro.

Inkomstposten budgeteras enligt kontantprincipen, med undantag för rättelser till inkomstposten som bokförs med stöd av beslut om rättelse av beskattningen.

Förklaring: Skatten grundar sig på bilskattelagen (777/2020). Bilskatten bestäms utifrån koldioxidutsläppen från fordonet och priset på fordonet. Bilskattesatsen varierar mellan 2,7 och 48,9 procent beroende på koldioxidutsläppen då WLTP-mätning tillämpas. Beskattningen av paketbilar motsvarar beskattningen av personbilar, men för större paketbilar sänks skatten på basis av bilens totalmassa.

Utvecklingen av intäkterna från bilskatten beror både på antalet fordon som beskattas och på den genomsnittliga skatteutvecklingen. Försäljningen av bilar förväntas åren 2021 och 2022 öka jäm-

fört med den låga nivån år 2020, men samtidigt fortsätter den genomsnittliga bilskatten att sjunka i och med att försäljningsandelen för elbilar ökar och utsläppsnivåerna för fordon med förbränningsmotor sjunker. Intäkterna från bilskatten 2021 och 2022 påverkas också av den anhopning i handläggningen av skattebeslut för begagnade bilar som uppstått till följd av ändringen av beskattningsförfarandet. Av denna anledning beräknas ca 95 miljoner euro av bilskatteintäkterna för 2021 inflyta först under 2022.

I samband med budgetpropositionen överlämnar regeringen till riksdagen en proposition genom vilken renodlade elbilar befrias från bilskatt, och på motsvarande sätt höjs fordonsskattens grundskatt i fråga om renodlade elbilar. Bilskattefriheten gäller bilar som beskattas efter den 1 oktober 2021.

Den förväntade utvecklingen inom de centrala poster som ingår i bilskattebasen

	2020		2021 prognos		2022 prognos	
	antal	genomsnittl. skatt, euro	antal	genomsnittl. skatt, euro	antal	genomsnittl. skatt, euro
Nya personbilar	93 100	4 600	103 000	3 900	110 000	3 500
Begagnade personbilar	43 700	4 500	47 000	4 000	48 000	3 700

År 2020 var det genomsnittliga koldioxidutsläppet från personbilar som beskattades som nya uppskattningsvis ca 121 g/km, mätt enligt WLTP-förfarandet. Koldioxidutsläppen från nya personbilar har minskat sedan 2008.

Det beräknade inflödet av bilskatt i olika fordonsklasser (mn euro)

	2020 bokslut	2021 budget	2022 budgetprop.
Personbilar	631	700	632
Paketbilar	71	78	75
Motorcyklar	14	12	16
Andra fordon	6	5	3
Sammanlagt	722	795	726

Den största risken i prognosen för bilskatten är förknippad med efterfrågan på fordon som ska beskattas. Om efterfrågan på nya personbilar avviker med 10 000 stycken från det uppskattade antalet, påverkar detta skatteintäkterna med ca 35 miljoner euro.

Inom bilbeskattningen finns det ett flertal skatteutgifter. Skatteutgiften för vanliga taxibilar har gradvis reducerats och sänkningen av bilskatten för taxibilar slopas helt från ingången av juli 2022.

Uppskattade skatteutgifter i samband med bilskatten (mn euro)

	2020	2021	2022
Skatteutgifter som gäller vanliga taxibilar	2	2	1

Uppskattade skatteutgifter i samband med bilsikten (mn euro)

	2020	2021	2022
Skatteutgifter som gäller invalidbilar	2	2	2
Skatteutgifter som gäller räddningsbilar, ambulansbilar, invalidtaxibilar, tillgängliga taxibilar, husbilar och andra fordon	92	92	92
Exportrestitution av bilsikt	10	10	10
2022 budget			726 000 000
2021 budget			795 000 000
2020 bokslut			722 198 017

05. Överlåtelseskatt

Under momentet beräknas inflyta 987 000 000 euro.

Inkomstposten budgeteras enligt kontantprincipen, med undantag för rättelser till inkomstposten som bokförs med stöd av beslut om rättelse av beskattningen.

Förklaring: Skatten grundar sig på lagen om överlåtelseskatt (931/1996). År 2022 är överlåtelseskatten 4 % av köpesumman för fastigheter. Den överlåtelseskatt som ska betalas för överlåtelse av äganderätten till aktier i bostadsaktiebolag, ömsesidiga fastighetsaktiebolag eller fastighetsbolag är 2 % av köpesumman eller av värdet av annat vederlag. Den överlåtelseskatt som ska betalas för överlåtelse av äganderätten till aktier i andra än bostads- och fastighetsbolag är 1,6 % av köpesumman eller av värdet av annat vederlag.

Den största delen av intäkterna från överlåtelseskatten inflyter från bostads- och fastighetshandeln. Intäkterna från överlåtelseskatten varierar betydligt från år till år bl.a. till följd av variationer i antalet företagsarrangemang som omfattas av skatten, liksom även till följd av konjunkturväxlingarna på bostads- och fastighetsmarknaden. I budgetpropositionen har man utgått från antagandet att värdet på bostadshandeln ökar med 2,8 % och värdet på fastighetshandeln med 2,2 % år 2022. Överlåtelseskatten ska betalas inom 2–6 månader, i fråga om nya bostadsaktier t.o.m. senare än så, vilket innebär att förändringar i bostads- och fastighetshandeln syns i intäkterna från överlåtelseskatten med upp till ett års fördröjning.

Till överlåtelseskatten hänför sig 11 olika skatteutgifter. För tre av dessa är det möjligt att beräkna ett värde. De viktigaste skatteutgifter som hänför sig till överlåtelseskatten beror på att överlåtelseskatt inte behöver betalas vid köp av första bostad samt på att handeln med värdepapper som är föremål för offentlig handel inte omfattas av överlåtelseskatten.

De viktigaste skatteutgifterna vid överlåtelsebeskattningen (mn euro)

	2020	2021	2022
Befrielse från överlåtelseskatt vid köp av första bostad	125	125	125
Befrielse från överlåtelseskatt för offentligt noterade värdepapper	2 000	2 000	2 000
Sammanlagt	2 125	2 125	2 125

2022 budget	987 000 000
2021 I tilläggsb.	70 000 000
2021 budget	780 000 000
2020 bokslut	832 906 449

06. Lotteriskatt

Under momentet beräknas inflyta 70 000 000 euro.

Inkomstposten budgeteras enligt kontantprincipen, med undantag för rättelser till inkomstposten som bokförs med stöd av beslut om rättelse av beskattningen.

Förklaring: Skatten grundar sig på lotteriskattelagen (552/1992). Skatten inflyter nästan helt från lotterier som anordnas med ensamrätt. Skatten tas ut på skillnaden mellan penninginsatsernas belopp och de vinster som betalats ut.

I samband med budgetpropositionen överlämnar regeringen till riksdagen en proposition genom vilken sänkningen av lotteriskatten förlängs till 2022 och 2023. Genom ändringen kompenseras förmånstagarna för lägre intäktsföring av avkastningen av penningsspelsverksamhet åren 2022 och 2023. Ändringen minskar intäkterna från lotteriskatten med ca 74 miljoner euro 2022 och med ca 89 miljoner euro på årsnivå.

I samband med budgetpropositionen överlämnar regeringen till riksdagen en proposition med förslag till lotterilag och till vissa lagar som har samband med den.

2022 budget	70 000 000
2021 budget	90 700 000
2020 bokslut	174 872 239

07. Fordonsskatt

Under momentet beräknas inflyta 1 104 000 000 euro.

Förklaring: Skatten grundar sig på fordonsskattelagen (1281/2003). Skatten består av grundskatt och drivkraftsskatt.

Grundskatt tas ut för personbilar och paketbilar. Grundskatten bestäms fr.o.m. 2011 utifrån fordonets koldioxidutsläpp. Om det inte finns någon anteckning om utsläppet i fordonsregistret, ska skatten basera sig på fordonets totalmassa. Skatt upp bärs endast för de dagar under vilka fordonet har anmälts för användning i trafik.

Drivkraftsskatt påförs fordon som utnyttjar annan kraftkälla eller annat bränsle än motorbensin. Syftet med drivkraftsskatten för person- och paketbilar är att jämna ut skillnaden i skattebelastning till följd av att beskattningen av olika bränslen och drivkraft varierar. Eftersom drivkraftsskatten är fast medan bränslebeskattningen är fordonsbaserad och beror på bränsleförbrukningen och körprestationerna kan skattebördan utjämnas utifrån vissa genomsnittsantaganden. Drivkraftsskatten för andra fordon än personbilar har fiskala och EU-rättsliga grunder.

I samband med budgetpropositionen överlämnar regeringen till riksdagen en proposition genom vilken renodlade elbilar befrias från bils katt, och på motsvarande sätt höjs fordonss kattens grundskatt i fråga om renodlade elbilar. Höjningen av fordonss kattens gällar inte renodlade elbilar som tagits i bruk tidigare.

**Intäkterna från fordonss katten fördelade på grundskatt och drivkraftss katt enligt fordons-
slag (mn euro)**

	2020 bokslut	2021 budget	2022 budgetprop.
Grundskatt			
— personbilar	605	590	555
— paketbilar	120	110	101
Drivkraftss katt			
— personbilar	336	334	343
— paketbilar	33	33	33
— lastbilar	60	60	58
Tillägg för betalningssätt	14	14	14
Sammanlagt	1 168	1 143	1 104

Det sammanlagda beloppet av skatteutgifterna inom fordonsbeskattningen uppskattas till 19 miljoner euro. Den viktigaste skatteutgiften är befrielse från fordonss kattens grundskatt för personer med funktionsnedsättning, och denna beräknas uppgå till 15 miljoner euro.

2022 budget	1 104 000 000
2021 budget	1 143 000 000
2020 bokslut	1 167 612 195

08. Avfallss katt

Under momentet beräknas inflyta 6 000 000 euro.

Inkomstposten budgeteras enligt kontantprincipen, med undantag för rättelser till inkomstposten som bokförs med stöd av beslut om rättelse av beskattningen.

Förklaring: Skatten grundar sig på avfallss kattelagen (1126/2010). Avfallss katten är 70 euro per ton avfall som förts till en avstjälningsplats.

2022 budget	6 000 000
2021 budget	8 000 000
2020 bokslut	6 507 851

19. Övriga inkomster av skattenatur

04. Vissa avgifter på kommunikationsområdet

Under momentet beräknas inflyta 30 012 000 euro.

Förklaring: Informationssamhällsavgiften, 4 100 000 euro, och tillsynsavgiften på televisions- och radioverksamhet, 1 000 000 euro, grundar sig på lagen om tjänster inom elektronisk kommunikation (917/2014). Tillsynsavgiften för postverksamhet, 1 326 000 euro, grundar sig på postlagen (415/2011). Certifikatavgiften, 266 000 euro, grundar sig på lagen om stark autentisering och betrodda elektroniska tjänster (617/2009). De nämnda avgifterna beräknas inflyta till ett sammanlagt belopp av 6 692 000 euro. Utgifterna för dessa verksamheter har beaktats vid dimensioneringen av anslaget under moment 31.01.02.

Koncessionsavgiften, sammanlagt 19 920 000 euro, grundar sig på lagen om auktion av vissa radiofrekvenser (462/2009) och lagen om tjänster inom elektronisk kommunikation (917/2014). Transport- och kommunikationsverket tar ut den koncessionsavgift som lagen förutsätter hos de teleföretag som beviljas koncession för frekvensområdet 700 megahertz, 3 500 megahertz och 26 gigahertz utifrån auktionerna 2016, 2018 och 2020. Koncessionsavgifterna intäktsförs i jämna poster under de fem första åren av koncessionsperioden. Transport- och kommunikationsverket tar likaså ut den koncessionsavgift som lagen förutsätter hos de teleföretag som beviljats koncession utifrån auktionen 2009. Under momentet beräknas dessutom inflyta marknadsbaserade frekvensavgifter som tas ut med stöd av 288 § i lagen om tjänster inom elektronisk kommunikation (917/2014) till ett belopp av 3 400 000 euro.

2022 budget	30 012 000
2021 budget	43 181 000
2020 bokslut	42 846 541

05. Vissa avgifter för trafiken

Under momentet beräknas inflyta 18 738 000 euro.

Förklaring: Tillsynsavgiften för flygtrafiken, 3 200 000 euro, grundar sig på lagen om tillsynsavgift för flygtrafiken (1249/2005). Tillsynsavgiften för besiktningstrafiken, 7 438 000 euro, grundar sig på lagen om tillsynsavgift för besiktningsverksamheten (960/2013). Utgifterna för dessa verksamheter har beaktats vid dimensioneringen av anslaget under moment 31.01.02.

Trafiksäkerhetsavgiften, 8 100 000 euro, grundar sig på lagen om trafiksäkerhetsavgift (471/2016). Utgifterna för denna verksamhet har beaktats vid dimensioneringen av anslaget under moment 31.20.51.

2022 budget	18 738 000
2021 budget	24 503 000
2020 bokslut	20 167 255

06. Farledsavgifter

Under momentet beräknas inflyta 51 000 000 euro.

Förklaring: Farledsavgiften grundar sig på lagen om farledsavgift (1122/2005), enligt vilken det för fartyg som bedriver handelssjöfart på Finlands territorialvatten ska betalas farledsavgift till staten.

Avsikten är att halveringen av farledsavgiften ska fortsätta 2022—2023. I samband med budgetpropositionen överlämnar regeringen till riksdagen en proposition med förslag till ändring av lagen om farledsavgift. Uppskattningen av intäkterna av farledsavgiften 2022 baserar sig på det uppskattade utfallet för 2021, nämligen 48,1 miljoner euro, samt på att trafikvolymen uppskattas öka något jämfört med 2021.

2022 budget	51 000 000
2021 budget	48 100 000
2020 bokslut	46 699 921

09. Övriga skatteinkomster

Under momentet beräknas inflyta 9 555 000 euro.

Förklaring: Under momentet intäktsförs alla sådana skatter och inkomster av skattenatur för vilka det inte har ansetts nödvändigt med ett särskilt inkomstmoment på grund av att det belopp som inflyter är litet. Under momentet inflyter närmast skatter och avgifter enligt de beskattningsgrunder som gällde före 2014.

Under momentet intäktsförs även de inkomster som baserar sig på lagen om tillsynsavgift för stiftelser (1048/2013) och lagen om årsavgift och avgifter för kvalitetskontroll för revisorer (1512/2015). Utgifter som finansieras med dessa avgifter har beaktats under moment 32.01.07.

Dessutom intäktsförs under momentet årsavgifterna från privata socialserviceproducenter, årsavgifterna från privata producenter av hälso- och sjukvårdstjänster och årsavgifterna för alkoholövervakningen. Utgifter som finansierats med dessa avgifter har beaktats under moment 28.40.01.

2022 budget	9 555 000
2021 III tilläggsb.	-900 000
2021 budget	10 455 000
2020 bokslut	10 250 315

10. El- och naturgasnätsavgifter och vindkraftsavgift inom vindkraftsområdet vid Bottenviken

Under momentet beräknas inflyta 5 253 000 euro.

Förklaring: I samband med budgetpropositionen överlämnar regeringen till riksdagen en proposition med förslag till lag om ändring av lagen om el- och naturgasnätsavgifter (950/2012).

El- och naturgasnätsavgifterna grundar sig på lagen om el- och naturgasnätsavgifter (950/2012). Inkomsterna från nätsavgifterna beräknas uppgå till 4 823 000 euro 2022. Utgifter som finansieras med nätsavgifterna har beaktats under moment 32.01.09.

Den vindkraftsavgift som tas ut inom vindkraftsområdet vid Bottenviken baserar sig på lagen om kompensationsområden för vindkraft (490/2013). År 2022 tas det ut 140 000 euro i vindkraftsavgifter för vindkraftverk som omfattas av tariffsystemet.

2022 budget	5 253 000
2021 budget	4 040 000
2020 bokslut	4 142 803

11. Förvaltningsavgifter till Verket för finansiell stabilitet

Under momentet beräknas inflyta 3 388 000 euro.

Förklaring: Avgiften grundar sig på lagen om förvaltningsavgift till Verket för finansiell stabilitet (1197/2014). Som intäkter tas under momentet upp de förvaltningsavgifter som verket tar ut hos kreditinstitut och värdepappersföretag och genom vilka kostnaderna för verkets verksamhet täcks.

Motsvarande utgifter har budgeterats under moment 28.92.03.

2022 budget	3 388 000
2021 budget	3 397 000
2020 bokslut	3 003 589

12. Skatt för strålningsverksamhet

Under momentet beräknas inflyta 2 630 000 euro.

Förklaring: Inkomsterna består av tillsynsavgifter som avses i strålsäkerhetslagen (859/2018).

De tillsynsavgifter av skattenatur som Strålsäkerhetscentralen tar ut baserar sig på en kostnads-kalkyl som utgår från de faktiska kostnaderna i tillsynsverksamheten. Skattebeloppet justeras vid behov när kostnadsnivån förändras.

2022 budget	2 630 000
2021 budget	2 550 000
2020 bokslut	2 882 725

Avdelning 12

INKOMSTER AV BLANDAD NATUR

Förklaring:

Avdelningens inkomstposter 2020—2022

	År 2020 bokslut 1000 €	År 2021 ordinarie statsbudget 1000 €	År 2022 budgetprop. 1000 €	Ändring 2021—2022	
				1000 €	%
23. Statsrådets kansli	409	50	50	—	0
99. Statsrådets kanslis övriga inkomster	409	50	50	—	0
24. Utrikesministeriets förvaltningsområde	29 703	21 801	37 452	15 651	72
20. Hysesinkomster från kultur- och vetenskapsinstitutens fastigheter	976	987	996	9	1
99. Inkomster inom utrikesministeriets förvaltningsområde	28 728	20 814	36 456	15 642	75
25. Justitieministeriets förvaltningsområde	156 920	150 651	153 901	3 250	2
10. Domstolarnas inkomster	41 832	44 900	44 900	—	0
15. Inkomster från allmänna intressebevakningstjänster	27 768	29 000	29 000	—	0
20. Utsökningsavgifter	84 101	74 000	77 000	3 000	4
21. Räntor på medel som utsökningen har i förvar	0	1	1	—	0
99. Övriga inkomster inom justitieministeriets förvaltningsområde	3 220	2 750	3 000	250	9
26. Inrikesministeriets förvaltningsområde	32 169	30 764	35 750	4 986	16
98. Inkomster från EU	23 840	28 814	33 800	4 986	17
99. Övriga inkomster inom inrikesministeriets förvaltningsområde	8 329	1 950	1 950	—	0
27. Försvarsministeriets förvaltningsområde	3 374	3 031	2 580	-451	-15

Avdelningens inkomstposter 2020—2022

	År 2020 bokslut 1000 €	År 2021 ordinarie statsbudget 1000 €	År 2022 budgetprop. 1000 €	Ändring 2021—2022	
				1000 €	%
(01.) Försvarsförvaltningens byggverks inkomster	61	—	—	—	0
20. Inkomster vid föryttring av löseegendom samt av royaltyavgifter	18	18	18	—	0
99. Övriga inkomster inom försvarsministeriets förvaltningsområde	3 295	3 013	2 562	-451	-15
28. Finansministeriets förvaltningsområde	2 453 041	2 479 705	2 560 192	80 487	3
11. Kommunernas andelar av beskattningskostnaderna	132 439	131 128	127 069	-4 059	-3
12. Folkpensionsanstaltens andel av beskattningskostnaderna	25 487	25 234	24 453	-781	-3
13. Evangelisk-lutherska församlingarnas andelar av beskattningskostnaderna	14 564	14 419	13 973	-446	-3
20. Vissa inkomster för Statens center för informations- och kommunikationsteknik	11 335	11 440	13 842	2 402	21
50. Överföring från statens pensionsfond	1 931 462	1 944 443	1 990 937	46 494	2
51. Gottgörelser för pensionsutgifter som betalats på andra pensionsanstalters vägnar	249 611	275 546	290 143	14 597	5
52. Avgifter som motsvarar försäkringspremier	19 894	18 095	19 135	1 040	6
60. Premie för främjande av arbetarskydd	916	900	940	40	4
92. Uppbördsprovision för Europeiska unionens traditionella egna medel	34 861	42 000	47 900	5 900	14
93. Inkomster från Europeiska unionen för ersättning av reseutgifter	1 985	2 500	1 800	-700	-28
99. Övriga inkomster inom finansministeriets förvaltningsområde	30 488	14 000	30 000	16 000	114
29. Undervisnings- och kulturministeriets förvaltningsområde	458 280	438 700	460 590	21 890	5
70. Inkomster från studie- stödsverksamheten	28 231	20 000	28 000	8 000	40

Avdelningens inkomstposter 2020—2022

	År 2020 bokslut 1000 €	År 2021 ordinarie statsbudget 1000 €	År 2022 budgetprop. 1000 €	Ändring 2021—2022	
				1000 €	%
88. Undervisnings- och kulturministeriets andel av intäkterna av penningspelsverksamheten	385 900	414 700	361 590	-53 110	-13
99. Övriga inkomster inom undervisnings- och kulturministeriets förvaltningsområde	44 150	4 000	71 000	67 000	1675
30. Jord- och skogsbruksministeriets förvaltningsområde	910 681	986 083	971 693	-14 390	-1
01. Inkomster från Europeiska garantifonden för jordbruket	530 148	536 970	529 530	-7 440	-1
02. Inkomster från EU för landsbygdsutveckling	302 165	370 000	370 000	—	0
03. Inkomster från EU för utveckling av fiskerinäringen	13 853	15 000	10 000	-5 000	-33
04. Andra inkomster från EU	197	340	340	—	0
20. Jord- och skogsbruksministeriets andel av intäkterna av penningspelsverksamheten	28 641	29 600	27 120	-2 480	-8
40. Vattenrättsliga fiskerihushållningsavgifter	2 861	3 300	3 100	-200	-6
41. Avgifter för tillstånd att fiska i Tana älv	523	620	620	—	0
42. Avgifter för jakt på hjortdjur	5 492	5 600	4 760	-840	-15
44. Fiskevårdsavgifter	10 425	8 900	10 425	1 525	17
45. Jaktvårdsavgifter	11 931	11 753	11 798	45	0
99. Övriga inkomster inom jord- och skogsbruksministeriets förvaltningsområde	4 445	4 000	4 000	—	0
31. Kommunikationsministeriets förvaltningsområde	40 224	53 392	4 350	-49 042	-92
10. Inkomster för ämbetsverken inom förvaltningsområdet	37 847	52 542	3 500	-49 042	-93
99. Övriga inkomster inom kommunikationsministeriets förvaltningsområde	2 376	850	850	—	0
32. Arbets- och näringsministeriets förvaltningsområde	592 677	546 320	812 214	265 894	49
20. Säkerhets- och kemikalieverkets inkomster	3 230	2 650	3 044	394	15

Avdelningens inkomstposter 2020—2022

	År 2020 bokslut 1000 €	År 2021 ordinarie statsbudget 1000 €	År 2022 budgetprop. 1000 €	Ändring 2021—2022	
				1000 €	%
31. Återbäringar av betalningar enligt lönegaranti	29 697	31 770	31 770	—	0
50. Inkomster från EU:s fonder för regional- och strukturpolitik och övriga fonder inom sammanhållningspolitiken	209 556	200 000	220 000	20 000	10
99. Övriga inkomster inom arbets- och näringsministeriets förvaltningsområde	350 194	311 900	557 400	245 500	79
33. Social- och hälsovårdsministeriets förvaltningsområde	451 229	601 950	509 480	-92 470	-15
02. Inkomster för Tillstånds- och tillsynsverket för social- och hälsovården	1 754	1 600	1 600	—	0
03. Inkomster för Institutet för hälsa och välfärd	0	100	100	—	0
90. Social- och hälsovårdsministeriets andel av avkastningen av penningspelsverksamhet	331 630	433 000	337 530	-95 470	-22
98. Återbäringar av statsunderstöd	106 683	163 200	163 200	—	0
99. Övriga inkomster inom social- och hälsovårdsministeriets förvaltningsområde	11 162	4 050	7 050	3 000	74
35. Miljöministeriets förvaltningsområde	8 897	3 650	1 956	-1 694	-46
10. Ersättningar för åtgärder för skydd mot miljöskador	0	150	150	—	0
20. Överföring från Statens bostadsfond	6 000	2 500	1 000	-1 500	-60
99. Övriga inkomster inom miljöministeriets förvaltningsområde	2 897	1 000	806	-194	-19
39. Övriga inkomster av blandad natur	602 781	453 000	766 000	313 000	69
01. Böter och inkomster från administrativa betalningspåföljder	98 164	167 000	125 000	-42 000	-25
02. Ränteinkomster som hänförs till beskattningen	75 072	79 000	79 000	—	0
04. Återtagande av överförda anslag	414 073	200 000	200 000	—	0

Avdelningens inkomstposter 2020—2022

	År 2020 bokslut 1000 €	År 2021 ordinarie statsbudget 1000 €	År 2022 budgetprop. 1000 €	Ändring 2021—2022	
				1000 €	%
10. Övriga inkomster av blandad natur	15 472	7 000	7 000	—	0
20. Inkomster från faciliteten för återhämtning och resiliens	—	—	355 000	355 000	0
Sammanlagt	5 740 386	5 769 097	6 316 208	547 111	9

23. Statsrådets kansli*99. Statsrådets kanslis övriga inkomster*

Under momentet beräknas inflyta 50 000 euro.

Förklaring: I inkomsterna under momentet beaktas statsrådets kanslis och justitiekanslersämbebetets inkomster för vilka det inte finns något särskilt inkomstmoment eller som inte beaktas såsom inkomster som ska nettobudgeteras eller som inte kan gottskrivas under utgiftsmomentet.

2022 budget	50 000
2021 budget	50 000
2020 bokslut	409 223

24. Utrikesministeriets förvaltningsområde*20. Hyresinkomster från kultur- och vetenskapsinstitutens fastigheter*

Under momentet beräknas inflyta 996 000 euro.

Förklaring: Statens kultur- och vetenskapsinstituts fastigheter i utlandet övergick i utrikesministeriets ägarbesittning den 1 januari 2017. Fastigheterna är Villa Lante och bostaden i Rom, Finlands institut i Frankrike, den nordiska paviljongen (en tredjedel) och Finlands Aaltopaviljong på Biennalområdet i Venedig samt Finlands Ateninstitut och dess gästhus. Fastigheterna har hyrts ut till finländska kultur- och vetenskapsinstitut för deras verksamhet utomlands.

Fastigheternas underhålls- och reparationsutgifter har budgeterats under moment 24.01.20.

2022 budget	996 000
2021 budget	987 000
2020 bokslut	975 796

99. Inkomster inom utrikesministeriets förvaltningsområde

Under momentet beräknas inflyta 36 456 000 euro.

Förklaring: Inkomsterna inflyter i form av förvaltningsområdets handläggningsavgifter för visum, återbäringar av medlemsavgifter och finansiella bidrag från internationella organisationer och av biståndspengar, FN:s lönekostnadsersättningar för militär krishantering, eventuella ersättningar från andra medlemsstater till följd av direktivet om konsulärt skydd (EU) 2015/637 samt andra inkomster som inte har nettobudgeterats under förvaltningsområdets utgiftsmoment.

Av inkomsterna är 771 000 euro EU:s andel av samarbetsprojekt med ministeriet. Med inkomsterna från dessa samarbetsprojekt täcks utgifterna för projekten. Utgifterna budgeteras under moment 24.30.66.

Beräknade inkomster (euro)

Handläggningsavgifter för visum	32 000 000
Inkomster av samarbetsprojekten inom utvecklingssamarbetet	771 000
Ersättningar för löneutgifter för militär krishantering från FN	2 185 000
Övriga inkomster	1 500 000
Sammanlagt	36 456 000
2022 budget	36 456 000
2021 budget	20 814 000
2020 bokslut	28 727 512

25. Justitieministeriets förvaltningsområde*10. Domstolarnas inkomster*

Under momentet beräknas inflyta 44 900 000 euro i nettoinkomster.

I nettobudgeteringen beaktas avskrivningarna av försäljningsfordringar.

Förklaring: Inkomsterna grundar sig på lagen om domstolsavgifter (1455/2015), justitieministeriets förordning om vissa ansökningsavgifter vid domstolar och justitieministeriets förordning om avgifter för domstolars och vissa justitieförvaltningsmyndigheters prestationer.

Kostnadsmotsvarighetskalkyl för den avgiftsbelagda verksamheten (1 000 euro)

	2020 utfall	2021 ordinarie budget	2022 budgetprop.
Intäkter av den avgiftsbelagda verksamheten			
— intäkter av försäljningen av prestationer	41 809	44 790	44 790
— övriga intäkter	23	110	110
Intäkter sammanlagt	41 832	44 900	44 900

Kostnadsmotsvarighetskalkyl för den avgiftsbelagda verksamheten (1 000 euro)

	2020 utfall	2021 ordinarie budget	2022 budgetprop.
Totala kostnader för den avgiftsbelagda verksamheten			
— särkostnader	22 632	64 000	23 000
— andel av samkostnader	75 688	30 000	76 000
Kostnader sammanlagt	98 320	94 000	99 000
Kostnadsmotsvarighet (intäkter - kostnader)	-56 488	-49 100	-54 100
Kostnadsmotsvarighet, %	43	48	45
2022 budget			44 900 000
2021 budget			44 900 000
2020 bokslut			41 831 614

15. Inkomster från allmänna intressebevakningstjänster

Under momentet beräknas inflyta 29 000 000 euro.

Förklaring: Inkomsterna grundar sig på lagen om förmyndarverksamhet (442/1999), lagen om statens rättshjälps- och intressebevakningsdistrikt (477/2016) och statsrådets förordning om storleken på intressebevakarens arvode (696/2012).

Kostnadsmotsvarighetskalkyl för den avgiftsbelagda verksamheten (1 000 euro)

	2020 utfall	2021 ordinarie budget	2022 budgetprop.
Intäkter av den avgiftsbelagda verksamheten			
— intäkter av försäljningen av prestationer	27 768	29 000	29 000
Intäkter sammanlagt	27 768	29 000	29 000
Totala kostnader för den avgiftsbelagda verksamheten			
— särkostnader	13 496	27 000	14 500
— andel av samkostnader	20 156	10 000	21 000
Kostnader sammanlagt	33 652	37 000	35 500
Kostnadsmotsvarighet (intäkter - kostnader)	-5 884	-8 000	-6 500
Kostnadsmotsvarighet, %	83	78	82
2022 budget			29 000 000
2021 budget			29 000 000
2020 bokslut			27 767 677

20. Utsökningsavgifter

Under momentet beräknas inflyta 77 000 000 euro.

Förklaring: Inkomsterna grundar sig på lagen om utsökningsavgifter (34/1995) och på motsvarande förordning (35/1995).

Kostnadsmotsvarighetskalkyl för den avgiftsbelagda verksamheten (1 000 euro)

	2020 utfall	2021 ordinarie budget	2022 budgetprop.
Intäkter av den avgiftsbelagda verksamheten			
— intäkter av försäljningen av prestationer	84 101	73 800	76 800
— övriga intäkter	-	200	200
Intäkter sammanlagt	84 101	74 000	77 000
Totala kostnader för den avgiftsbelagda verksamheten			
— särkostnader	54 076	50 000	54 000
— andel av samkostnader	22 060	13 000	22 000
Kostnader sammanlagt	76 136	63 000	76 000
Kostnadsmotsvarighet (intäkter - kostnader)	7 965	11 000	1 000
Kostnadsmotsvarighet, %	110	117	101

2022 budget	77 000 000
2021 budget	74 000 000
2020 bokslut	84 101 161

21. Räntor på medel som utsökningen har i förvar

Under momentet beräknas inflyta 1 000 euro.

Förklaring: Under momentet intäktsförs eventuell ränteavkastning på medel som utsökningen har i förvar. Anslaget för utgifter som föranleds av negativa räntor har budgeterats under moment 25.20.95.

2022 budget	1 000
2021 budget	1 000
2020 bokslut	—

99. Övriga inkomster inom justitieministeriets förvaltningsområde

Under momentet beräknas inflyta 3 000 000 euro.

Förklaring: Inkomsterna grundar sig på justitieministeriets förordning om avgiftsbelagda prestationer som tillhandahålls av justitieministeriet och vissa myndigheter inom dess förvaltningsområde under åren 2021—2022 (935/2020) och justitieministeriets förordning om avgiftsbelagda prestationer som tillhandahålls av Dataombudsmannens byrå (1172/2020). Under momentet inflyter dessutom små utsökningsbelopp som enligt utsökningsbalken (705/2007) ska re-

dovisas till staten samt utdelning som går förlorad för borgenärerna och som enligt konkurslagen (120/2004) ska redovisas till staten.

2022 budget	3 000 000
2021 III tilläggsb.	250 000
2021 budget	2 750 000
2020 bokslut	3 220 044

26. Inrikesministeriets förvaltningsområde

98. Inkomster från EU

Under momentet beräknas inflyta 33 800 000 euro.

Under momentet intäktsförs

1) betalningar och ersättningar från Europeiska unionens fond för inre säkerhet och asyl-, migrations- och integrationsfond under programperioden 2014—2020

2) betalningar och ersättningar till Finland från Europeiska unionens asyl-, migrations- och integrationsfond, instrumentet för ekonomiskt stöd för gränsförvaltning och visering inom Europeiska unionens fond för integrerad gränsförvaltning och Europeiska unionens fond för inre säkerhet under programperioden 2021—2027.

Inkomsterna budgeteras enligt kontantprincipen.

Förklaring: Det inflöde som beräknas bli intäktsfört till Finland under 2022 består främst av förskottsbetalningarna för fonden för inre säkerhet och asyl-, migrations- och integrationsfonden samt genomförandet av fonderna och ersättningarna för mottagande av vidarebosatta personer.

Beräknade finansieringsandelar för hela programperioden 2014—2020 (1 000 euro)

Fonder	
Asyl-, migrations- och integrationsfonden AMIF, grunddelen	26 531
AMIF anslag för vidarebosättning	48 300
AMIF omplaceringar	12 468
AMIF nödfinansiering	7 600
AMIF syrier som vidarebosätts från Turkiet	6 727
Fonden för inre säkerhet ISF, instrumentet för ekonomiskt stöd för gränsförvaltning och visering, grunddelen ISF-B	45 859
ISF-B Anskaffning av havsgående båtar	8 100
ISF-B EES-tilläggsfinansiering	6 413
ISF-B ETIAS-tilläggsfinansiering	3 217
ISF-B SIS-tilläggsfinansiering	1 227
Fonden för inre säkerhet ISF, instrumentet för ekonomiskt stöd till polissamarbete, förebyggande och bekämpande av brottslighet och krishantering ISF-P	17 861
Sammanlagt	184 303

De utbetalningar som motsvarar fondernas inkomster under programperioden 2021—2027 har budgeterats under moment 26.01.26. Av inkomstposten beräknas de inkomster som hänför sig till

den nya programperioden uppgå till ca 14 miljoner euro som närmast består av förskottsbetalningar.

2022 budget	33 800 000
2021 budget	28 814 000
2020 bokslut	23 840 463

99. *Övriga inkomster inom inrikesministeriets förvaltningsområde*

Under momentet beräknas inflyta 1 950 000 euro.

Förklaring:

Beräknade inkomster (euro)

Ersättningar från Europeiska gräns- och kustbevakningsbyrån Frontex för avlägsnande ur landet med flyg	1 500 000
Återbetalningar av anslag som beviljats förläggningarna	350 000
Inkomster av försäljning av beslagtagna föremål	50 000
Övriga inkomster	50 000
Sammanlagt	1 950 000
2022 budget	1 950 000
2021 budget	1 950 000
2020 bokslut	8 328 827

27. Försvarsministeriets förvaltningsområde

20. *Inkomster vid föryttring av löseendom samt av royaltyavgifter*

Under momentet beräknas inflyta 18 000 euro i nettoinkomster.

Inkomster som inflyter under momentet får användas för utgifter för förvärv och underhåll av lös egendom, för utgifter föranledda av avtal med den inhemska försvarsindustrin om utbyte av materiel samt för utgifter för föryttringen av lös egendom.

Förklaring: De inkomster som inflyter under momentet är inkomster av föryttringen av lös egendom, ersättning för svinn samt royaltyavgifter som tas ut för den produktutveckling som försvarsmakten finansierar.

Inkomster och utgifter (1 000 euro)

Bruttoinkomster	
Inkomster vid föryttring av lös egendom, av ersättning för svinn samt av royaltyavgifter	3 200
Bruttoutgifter	
Utgifter vid föryttring, förvärv och underhåll av lös egendom	3 182
Nettoinkomster	18

2022 budget	18 000
2021 budget	18 000
2020 bokslut	18 000

99. Övriga inkomster inom försvarsministeriets förvaltningsområde

Under momentet beräknas inflyta 2 562 000 euro.

Förklaring: De inkomster som inflyter under momentet är ersättningar från FN för kostnaderna för krishanteringsinsatser och avgifter som tagits ut för tjänster som producerats för andra deltagarländer i samband med insatserna, dröjsmålsräntor på förskott på anskaffningar, återbärningar och ränteintäkter som hänför sig till FMS-betalningsarrangemangen samt sådana inkomster för förvaltningsområdets bokföringsenheter som inte har budgeterats under andra moment.

2022 budget	2 562 000
2021 III tilläggsb.	-48 000
2021 budget	3 013 000
2020 bokslut	3 294 682

28. Finansministeriets förvaltningsområde

11. Kommunernas andelar av beskattningskostnaderna

Under momentet beräknas inflyta 127 069 000 euro.

2022 budget	127 069 000
2021 budget	131 128 000
2020 bokslut	132 439 306

12. Folkpensionsanstaltens andel av beskattningskostnaderna

Under momentet beräknas inflyta 24 453 000 euro.

2022 budget	24 453 000
2021 budget	25 234 000
2020 bokslut	25 486 602

13. Evangelisk-lutherska församlingarnas andelar av beskattningskostnaderna

Under momentet beräknas inflyta 13 973 000 euro.

2022 budget	13 973 000
2021 budget	14 419 000
2020 bokslut	14 563 772

20. Vissa inkomster för Statens center för informations- och kommunikationsteknik

Under momentet beräknas inflyta 13 842 000 euro.

Förklaring: Inkomsterna grundar sig på intäktsföring periodiserad över flera år som motsvarar användningen av anslag anvisade för utvecklings- och utvidgningsinvesteringar i Statens center för informations- och kommunikationsteknik.

Motsvarande utgifter har budgeterats under moment 28.20.10.

2022 budget	13 842 000
2021 budget	11 440 000
2020 bokslut	11 334 788

50. Överföring från statens pensionsfond

Under momentet beräknas inflyta 1 990 937 000 euro.

Statens pensionsfond beslutar om det månatliga överföringsbeloppet.

Inkomstposten budgeteras enligt kontantprincipen.

Förklaring: Det föreskrivs om överföringen i 6 § 1 mom. i lagen om statens pensionsfond (1297/2006). Ur statens pensionsfond överförs årligen till statsbudgeten ett belopp som utgör 40 % av de årliga utgifterna för pensioner som grundar sig på anställning som omfattas av lagen.

Inkomstposten har beräknats enligt den uppskattade ArPL-indexnivån för 2022 (2682).

2022 budget	1 990 937 000
2021 budget	1 944 443 000
2020 bokslut	1 931 461 574

51. Gottgörelser för pensionsutgifter som betalats på andra pensionsanstalters vägnar

Under momentet beräknas inflyta 290 143 000 euro.

Inkomstposten budgeteras enligt kontantprincipen.

Förklaring: Under momentet inflyter inkomster som utgör ersättning som andra pensionsanstalter har betalat till staten för pensionsutgifter som dessa med stöd av pensionslagen för den offentliga sektorn (81/2016) ansvarar för.

Motsvarande utgifter har budgeterats under moment 28.50.63.

Inkomstposten har beräknats enligt den uppskattade ArPL-indexnivån för 2022 (2682).

2022 budget	290 143 000
2021 budget	275 546 000
2020 bokslut	249 611 354

52. Avgifter som motsvarar försäkringspremier

Under momentet beräknas inflyta 19 135 000 euro.

Förklaring: Inkomsterna inflyter med stöd av lagen om statskontoret (305/1991) från avgifter som tas ut hos statliga ämbetsverk och inrättningar samt statliga affärsverk. Avgifterna motsvarar ersättningar för olycksfall, förmåner som motsvarar grupplivförsäkring, ersättningar för trafikskador och andra ersättningar som Statskontoret betalar.

Beräknade inkomster (euro)

Olycksfall (olycksfallsavgifter)	16 000 000
Förmån som motsvarar grupplivförsäkring	1 100 000
Gamla affärsverk	35 000
Lagen om offentlig arbetskraftsservice, invandring, nämndemän	500 000
Trafikskador	1 500 000
Sammanlagt	19 135 000
2022 budget	19 135 000
2021 budget	18 095 000
2020 bokslut	19 893 865

60. Premie för främjande av arbetarskydd

Under momentet beräknas inflyta 940 000 euro.

Förklaring: Inkomstposten grundar sig på lagen om arbetarskyddsfonden (407/1979), lagen om olycksfall i arbetet och om yrkessjukdomar (459/2015) och lagen om statskontoret (305/1991). Inkomstposten beräknas så att den är 0,23 promille av de löner som betalats till de statsanställda.

Motsvarande utgifter har budgeterats under moment 28.60.10.

2022 budget	940 000
2021 budget	900 000
2020 bokslut	915 786

92. Uppbördsprovision för Europeiska unionens traditionella egna medel

Under momentet beräknas inflyta 47 900 000 euro.

Förklaring: Enligt det beslut av Europeiska unionens råd ((EU, Euratom) 2020/2053) som gäller egna medel får medlemsstaterna, då de för EU redovisar de tullar, jordbruksavgifter och sockeravgifter som de tar ut för unionens räkning, från de inkomster som influtit dra av 25 % för att täcka de uppbördskostnader som föranleds dem.

2022 budget	47 900 000
2021 budget	42 000 000
2020 bokslut	34 861 012

93. Inkomster från Europeiska unionen för ersättning av reseutgifter

Under momentet beräknas inflyta 1 800 000 euro.

Förklaring: Europeiska unionen betalar i förskott ersättning för reseutgifter till medlemsländerna. Medlemsstaterna får årligen ett totalt anslag som utgör en för varje medlemsstat fastställd procentuell andel av anslaget under punkten Möten och kallelser i allmänhet i EU:s budget.

Motsvarande utgifter har budgeterats under moment 28.92.20.

2022 budget	1 800 000
2021 budget	2 500 000
2020 bokslut	1 985 016

99. Övriga inkomster inom finansministeriets förvaltningsområde

Under momentet beräknas inflyta 30 000 000 euro.

Inkomstposten budgeteras enligt kontantprincipen.

Förklaring: Inkomsterna grundar sig på följande författningar:

- 1) försäkringsersättningsregresser: lagen om olycksfallsförsäkring (608/1948) och lagen om olycksfall i militärtjänst (1211/1990)
- 2) arv som tillfallit staten: ärvdabalken (40/1965)
- 3) borgensavgifter som tagits ut för affärsverkens lån: lagen om statens långivning samt statsborgen och statsgaranti (449/1988)
- 4) återbetalda pensioner: pensionslagen för den offentliga sektorn (81/2016)
- 5) ersättning för vissa intjänade pensionsrätter: lagen om pensionsersättning som skall betalas av statens medel för tiden för vård av barn under tre år eller för tiden för studier (644/2003)
- 6) inkomster från uttag av betalda gottgörelser för dröjsmål vid rättegång: lagen om gottgörelse för dröjsmål vid rättegång (362/2009).

Beräknade inkomster (euro)

Försäkringsersättningsregresser	2 500 000
Arv som tillfallit staten	7 000 000
Avgifter som erhållits för beviljade borgensförbindelser	17 500 000
Återbetalda pensioner	300 000
Ersättning för vissa intjänade pensionsrätter	900 000
Inkomster från uttag av betalda gottgörelser för dröjsmål vid rättegång	100 000
Övriga inkomster	1 700 000
Sammanlagt	30 000 000

2022 budget	30 000 000
2021 budget	14 000 000
2020 bokslut	30 487 974

29. Undervisnings- och kulturministeriets förvaltningsområde

70. Inkomster från studiestödsverksamheten

Under momentet beräknas inflyta 28 000 000 euro.

Förklaring:

Beräknade inkomster (euro)

Amorteringar på borgensansvarsfordringar som betalats 2022	2 100 000
Ökning av borgensansvarsfordringar	21 700 000
Ränteinkomster	4 200 000
Sammanlagt	28 000 000
2022 budget	28 000 000
2021 budget	20 000 000
2020 bokslut	28 230 563

88. Undervisnings- och kulturministeriets andel av intäkterna av penningpelsverksamheten

Under momentet beräknas inflyta 361 590 000 euro.

Outdelade vinstmedel budgeteras enligt prestationsprincipen.

Förklaring: Av inkomsterna utgörs 359 340 000 euro av Veikkaus Ab:s intäkter och 2 250 000 euro av outdelade vinstmedel av penningpelsverksamhet. Under moment 29.40.53, 29.80.52, 29.90.50 och 29.91.50 beviljas anslag för att främja idrott och fysisk fostran, vetenskapen, konsten och ungdomsarbete. Dessa anslag motsvarar inkomsterna.

Vid dimensioneringen av inkomstposten har den förändrade uppskattningen av Veikkaus Ab:s intäkter och den sänkta lotteriskatten 2022 beaktats.

2022 budget	361 590 000
2021 budget	414 700 000
2020 bokslut	385 900 000

99. Övriga inkomster inom undervisnings- och kulturministeriets förvaltningsområde

Under momentet beräknas inflyta 71 000 000 euro.

Förklaring: De inkomster som inflyter under momentet är sådana inkomster inom förvaltningsområdet som inte har budgeterats under andra moment.

2022 budget	71 000 000
2021 III tilläggsb.	200 000
2021 budget	4 000 000
2020 bokslut	44 149 840

30. Jord- och skogsbruksministeriets förvaltningsområde

01. Inkomster från Europeiska garantifonden för jordbruket

Under momentet beräknas inflyta 529 530 000 euro.

Grunden för bokföringen av inkomsterna utgörs av de beslut om avgifter som EU-organet har fattat under finansåret.

Förklaring: För att EU:s gemensamma jordbrukspolitik och fiskeripolitik ska kunna genomföras beräknas Finlands andel från Europeiska garantifonden för jordbruket (EGFJ) uppgå till sammanlagt 529 670 000 euro. När 140 000 euro av detta beräknas bli intäktsfört utanför budgeten till interventionsfonden för jordbruket beräknas 529 530 000 euro inflyta under momentet.

Ålands inkomster har inte beaktats i totalinkomsten till den del uppgifterna hör till Ålands behörighet.

Uppskattning av inkomsterna från EGFJ

	mn euro	motsvarande utgifter under moment
I budgeten		
EU-inkomststöd	517,500	30.20.41
EU-stöd för privat lagring	1,200	30.20.41
Systemet med utdelning i skolan	5,430	30.20.46
Producentorganisationerna	3,000	30.20.46
Främjande av produktion och saluföring av biodlingsprodukter (tidigare honungsproduktion)	0,200	30.20.46
Främjande av avsättningen	2,200	30.20.46
Totalt	529,530	
		I interventionsfonden
Till interventionsfonden för jordbruket	0,140	för jordbruket
Allt totalt	529,670	

2022 budget	529 530 000
2021 budget	536 970 000
2020 bokslut	530 147 921

02. Inkomster från EU för landsbygdsutveckling

Under momentet beräknas inflyta 370 000 000 euro.

Inkomstposten budgeteras enligt kontantprincipen.

Förklaring: Inkomsterna omfattar Europeiska kommissionens löpande betalningar ur Europeiska jordbruksfonden för landsbygdsutveckling (Ejflu) och återhämtningsmedel ur Ejflu med vilka ersätts de utgifter som utgörs av fondens finansieringsandel för programmet för utveckling av landsbygden i Fastlandsfinland för programperioden 2014—2020 och övergångsperioden 2021—2022 och återhämtningsmedel ur Ejflu under momenten 30.10.40, 30.10.43, 30.10.64, 30.20.43 och 30.20.44 i statsbudgeten.

2022 budget	370 000 000
2021 III tilläggsb.	50 000 000
2021 budget	370 000 000
2020 bokslut	302 164 775

03. Inkomster från EU för utveckling av fiskerinäringen

Under momentet beräknas inflyta 10 000 000 euro.

Inkomstposten budgeteras enligt kontantprincipen.

Förklaring: Sammanlagt 10 000 000 euro beräknas bli intäktsfört som inkomster från Europeiska havs- och fiskerifonden (EHFF) under programperioden 2014—2020.

Vid dimensioneringen av inkomsterna från EU har även Ålands andel beaktats.

2022 budget	10 000 000
2021 budget	15 000 000
2020 bokslut	13 852 994

04. Andra inkomster från EU

Under momentet beräknas inflyta 340 000 euro.

Förklaring: Som inkomster under momentet har beaktats andra inkomster från EU till jord- och skogsbruksministeriets uppgiftsområde än de inkomster som hänförs till moment 12.30.01 och 12.30.02 eller till projekt som finansieras av forskningsanstalterna. I inkomstposten ingår inte den finansiering av kartläggningprogrammen i fråga om växtskadegörare som nettobudgeterats under moment 30.20.01. Inkomsterna inflyter i enlighet med EU:s rättsakter.

Uppskattning av inkomsterna

	euro	moment
Djursjukdomar och skadegörare, Europaparlamentets och rådets förordning (EU) 2021/690, varav	340 000	
— TSE-, AI- och ASF-programmen och programmet för uppföljning av resistens mot antimikrobiella medel	180 000	30.20.01
— Rabies-programmet	160 000	30.20.20

Under momentet intäktsförs i fråga om djursjukdomar inkomsterna från EU för TSE-, AI- och ASF-programmen, programmen för uppföljning av resistens mot antimikrobiella medel, Rabies-programmet och åtgärder för utrotning av växtskadegörare, vilka medfinansieras av EU.

2022 budget	340 000
2021 budget	340 000
2020 bokslut	197 244

20. Jord- och skogsbruksministeriets andel av intäkterna av penningspelsverksamheten

Under momentet beräknas inflyta 27 120 000 euro.

Inkomstposten budgeteras enligt kontantprincipen.

Förklaring: De inkomster som inflyter under momentet grundar sig på lotterilagen (1047/2001). Av Veikkaus Ab:s avkastning ska 4 % användas för att främja hästuppfödning och hästport. Av anslaget används en del som motsvarar inkomsterna till att främja hästuppfödning och hästport (moment 30.10.54). Utöver de användningsändamål som avses i statsrådets förordning om den andel av Veikkaus Ab:s avkastning som ska användas för främjande av hästuppfödning och hästport (14/2017) kan av anslaget till en del som motsvarar inkomsterna användas 168 000 euro till hästhushållsforskning (moment 30.01.05) samt 240 000 euro till utgifter som föranleds av beviljande av understöd för främjande av hästhushållning (moment 30.01.01). Beloppen motsvarar inkomsterna.

2022 budget	27 120 000
2021 budget	29 600 000
2020 bokslut	28 640 509

40. Vattenrättsliga fiskerihushållningsavgifter

Under momentet beräknas inflyta 3 100 000 euro.

Förklaring: Inkomsterna inflyter av fiskerihushållningsavgifter som fastställts med stöd av 3 kap. 14 och 22 § i vattenlagen (587/2011) samt miljöskyddslagen (527/2014) och av andra motsvarande avgifter. Motsvarande utgifter har antecknats under moment 30.40.20.

2022 budget	3 100 000
2021 budget	3 300 000
2020 bokslut	2 861 106

41. Avgifter för tillstånd att fiska i Tana älv

Under momentet beräknas inflyta 620 000 euro.

Förklaring: Inkomsterna baserar sig på fisketillståndsavgifter enligt lagen om sättande i kraft och tillämpning av de bestämmelser som hör till området för lagstiftningen i avtalet med Norge om fisket i Tana älvs vattendrag (176/2017) samt statsrådets förordningar 195/2017 och 196/2017 som utfärdats med stöd av den. Statens andel av de utgifter som motsvarar inkomsten 2021 har antecknats under moment 30.40.22 och den andel som hör till fiskelagen och andra enskilda vattenägare under moment 30.40.40.

2022 budget	620 000
2021 budget	620 000
2020 bokslut	523 352

42. Avgifter för jakt på hjortdjur

Under momentet beräknas inflyta 4 760 000 euro.

Förklaring: Inkomsterna inflyter av jaktlicensavgifter enligt 4 § i lagen om jaktvårdsavgift och jaktlicensavgift (616/1993). Jaktlicensavgiften är 120 euro för en fullvuxen älg och 50 euro för en älgkalv. Avgiftsnivån förblir oförändrad. År 2022 beräknas det inflyta 3,860 miljoner euro i form av jaktlicensavgifter för älg och 0,900 miljoner euro i form av jaktlicensavgifter för vit-svanshjort. Av anslaget anvisas till en del som motsvarar inkomsterna 4,760 miljoner euro under moment 30.40.41 till utgifter enligt viltskadelagen (105/2009).

2022 budget	4 760 000
2021 budget	5 600 000
2020 bokslut	5 491 698

44. Fiskevårdsavgifter

Under momentet beräknas inflyta 10 425 000 euro.

Förklaring: År 2022 uppskattas det inflyta 10 425 000 euro i form av fiskevårdsavgifter. Uppskattningen baserar sig på intäkterna av fiskevårdsavgifter enligt statsbokslutet för 2020.

2022 budget	10 425 000
2021 budget	8 900 000
2020 bokslut	10 425 302

45. Jaktvårdsavgifter

Under momentet beräknas inflyta 11 798 000 euro.

Förklaring: Var och en som bedriver jakt eller är jaktledare enligt 30 § i jaktlagen (615/1993) ska för varje jaktår betala jaktvårdsavgift till staten. Jaktvårdsavgiften är 39 euro och 20 euro för personer under 18 år. Det beräknade antalet jägare 2022 är ca 306 940, varav antalet personer under 18 år är ca 9 046. Det beräknas inflyta 11 798 000 euro. De utgifter som ska användas för främjande av vilthushållningen har antecknats under moment 30.40.50.

2022 budget	11 798 000
2021 budget	11 753 000
2020 bokslut	11 931 418

99. Övriga inkomster inom jord- och skogsbruksministeriets förvaltningsområde

Under momentet beräknas inflyta 4 000 000 euro.

Förklaring: I inkomsterna under momentet beaktas de inkomster och återkrav för vilka det inte finns något särskilt inkomstmoment eller som inte beaktas såsom inkomster som ska nettobudgeteras eller som inte kan gottskrivas under utgiftsmomentet.

2022 budget	4 000 000
2021 budget	4 000 000
2020 bokslut	4 444 862

31. Kommunikationsministeriets förvaltningsområde

10. Inkomster för ämbetsverken inom förvaltningsområdet

Under momentet beräknas inflyta 3 500 000 euro.

Intäktsföringen av EU:s direkta stöd budgeteras enligt kontantprincipen.

Under momentet budgeteras även inkomster som närings-, trafik- och miljöcentralerna får från dem som bedriver busstrafik på basis av koncessionsavtal.

Förklaring: I inkomstposten ingår inkomsterna från egendom som trafikledningsbolaget Traffic Management Finland löst in av Trafikledsverket. Dessutom beaktas som inkomster är övriga parter andelar i farledsprojekt som finansieras tillsammans med staten. I inkomstposten ingår också biljettintäkter som NTM-centralerna får från den busstrafik som anordnas enligt bruttomodellen samt NTM-centralernas andel av FPA:s stöd för skolresor på andra stadiet och andra inkomster i samband med biljett- och betalningssystemet.

De inkomster från egendom som trafikledningsbolaget Traffic Management Finland löst in av Trafikledsverket beräknas uppgå till 2 miljoner euro. Det beräknas inflyta 1,5 miljoner euro i biljettintäkter för kollektivtrafiken.

2022 budget	3 500 000
2021 III tilläggsb.	2 173 000
2021 budget	52 542 000
2020 bokslut	37 847 162

99. Övriga inkomster inom kommunikationsministeriets förvaltningsområde

Under momentet beräknas inflyta 850 000 euro.

Förklaring: Förvaltningsområdets övriga inkomster av blandad natur beräknas uppgå till ca 50 000 euro.

I inkomster enligt flygutsläppsdirektivet (2008/101/EG) beräknas inflyta 800 000 euro.

2022 budget	850 000
2021 budget	850 000
2020 bokslut	2 376 360

32. Arbets- och näringsministeriets förvaltningsområde

20. Säkerhets- och kemikalieverkets inkomster

Under momentet beräknas inflyta 3 044 000 euro.

Förklaring: Inkomsterna grundar sig på prestationer och ersättningar för kostnader som för-
anletts av produktkontroll om vilka det föreskrivs i arbets- och näringsministeriets förordning om
Säkerhets- och kemikalieverkets avgiftsbelagda prestationer (1391/2018), på lagen om säkerhet
vid hantering av farliga kemikalier och explosiva varor (390/2005), kemikalielagen (599/2013),
Europaparlamentets och rådets förordning (EU) nr 528/2012 om tillhandahållande på marknaden
och användning av biocidprodukter, lagen om växtskyddsmedel (1563/2011), Europaparlamen-
tets och rådets förordning (EG) nr 1107/2009 om utsläppande av växtskyddsmedel på marknaden
och om upphävande av rådets direktiv 79/117/EEG och 91/414/EEG, Europaparlamentets och rå-
dets förordning (EG) nr 396/2005 om gränsvärden för bekämpningsmedelsrester i eller på livs-
medel och foder av vegetabiliskt och animaliskt ursprung och om ändring av rådets direktiv 91/
414/EEG, Europaparlamentets och rådets förordning (EG) nr 648/2004 om tvätt- och rengörings-
medel, behandlingen av ansökningar om undantag enligt statsrådets förordning 837/2005, gruv-
lagen (621/2011), lagen om mätinstrument (707/2011), lagen om ädelmetallarbeten (1029/2000),
lagen om tryckbärande anordningar (1144/2016), elsäkerhetslagen (1135/2016), hissäkerhetsla-
gen (1134/2016), lagen om transport av farliga ämnen (719/1994), containerlagen (762/1998),
miljöskyddslagen (527/2014), lagen om anordningar inom räddningsväsendet (10/2007), konsu-
mentsäkerhetslagen (920/2011), lagen om krav på ekodesign för och energimärkning av produk-
ter (1005/2008), lagen om begränsning av användning av farliga ämnen i elektrisk och elektro-
nisk utrustning (387/2013), lagen om kosmetiska produkter (492/2013), markanvändnings- och
bygglagen (132/1999) och avfallslagen (646/2011).

2022 budget	3 044 000
2021 budget	2 650 000
2020 bokslut	3 229 854

31. Återbäringar av betalningar enligt lönegaranti

Under momentet beräknas inflyta 31 770 000 euro.

Förklaring: Inkomsterna utgörs av sysselsättningsfondens prestationer enligt 31 § i lönega-
rantilagen (866/1998) och 29 § i lagen om lönegaranti för sjömän (1108/2000) samt av kapital-
beloppen av de fordringar som under året i fråga återkrävt av arbetsgivare och deras konkursbon.
Utgifterna enligt lönegarantilagen och lagen om lönegaranti för sjömän, 32 000 000 euro, har
budgeterats under moment 32.30.52.

2022 budget	31 770 000
2021 budget	31 770 000
2020 bokslut	29 696 612

50. Inkomster från EU:s fonder för regional- och strukturpolitik och övriga fonder inom sammanhållningspolitiken

Under momentet beräknas inflyta 220 000 000 euro.

Inkomstposten budgeteras enligt prestationsprincipen.

Förklaring: I inkomstposten ingår de betalningar från Europeiska regionala utvecklingsfonden (Eruf) och Europeiska socialfonden (ESF) för strukturfondsprogrammet för Finland "Hållbar tillväxt och jobb 2014—2020" under EU:s programperiod 2014—2020 och de betalningar från Eruf, ESF och Fonden för rättvis omställning (FRO) för programmet "Ett förnybart och kompetent Finland" under programperioden 2021—2027 vilka betalas av Europeiska kommissionen.

I inkomstposten ingår dessutom de betalningar till Finlands garantiprogram för att förbättra tillgången till finansiering för tillväxtföretag under EU:s programperiod 2014—2020 som betalas av Europeiska kommissionen (Eruf) samt betalningarna från fonden för europeiskt bistånd till dem som har det sämst ställt (Fead) till det operativa programmet för bistånd till dem som har det sämst ställt 2014—2020.

Inkomsterna består av de initiala och löpande betalningar samt slutbetalningar som Europeiska kommissionen betalar till EU-program.

Beräknade inkomster (euro)

2014—2020	
ERUF	130 000 000
ESF	80 000 000
Fead	1 000 000
2021—2027	
ERUF	4 000 000
ESF	3 000 000
FRO	2 000 000
Sammanlagt	220 000 000
2022 budget	220 000 000
2021 budget	200 000 000
2020 bokslut	209 556 431

99. Övriga inkomster inom arbets- och näringsministeriets förvaltningsområde

Under momentet beräknas inflyta 557 400 000 euro.

Förklaring: Under momentet inflyter inkomster till följd av att Business Finland-verket deltar i europeiska samarbetsprojekt samt av återkrav av finansiering och av skadestånd. Motsvarande utgifter har antecknats under moment 32.20.40.

Inkomsterna av royaltyavgifter grundar sig på lagen om rätt för statsrådet att föryttra statens ägande mineralfyndigheter samt för deras utnyttjande erforderliga jordområden (174/1940).

Räntorna på återbäring av lönegaranti är räntor enligt 4 § 1 mom. i räntelagen (633/1982) som arbetsgivaren eller dennes konkursbo är skyldig att betala på belopp som har betalats som lönegaranti enligt 17 § i lönegarantilagen (866/1998) eller enligt 15 § i lagen om lönegaranti för sjömän (1108/2000).

Ränteutjämningsverksamhetens räntegottgörelser hänför sig till Finlands Exportkredit Ab:s ränteutjämningsverksamhet i fråga om export- och fartygskrediter som beviljas på OECD-villkor (1543/2011, 1137/1996).

Inkomsterna av auktionering av utsläppsrätter grundar sig på lagen om utsläppshandel (311/2011) och kommissionens förordning (EU) nr 1031/2010.

Beräknade inkomster (euro)

Inkomster från Business Finland-myndigheten	2 300 000
Royaltyinkomster	6 500 000
Räntor på återbäring av lönegaranti	1 000 000
Ränteutjämningsverksamhetens räntegottgörelser	94 100 000
Inkomster av auktionering av utsläppsrätter	453 000 000
Övriga inkomster	500 000
Sammanlagt	557 400 000
2022 budget	557 400 000
2021 budget	311 900 000
2020 bokslut	350 193 937

33. Social- och hälsovårdsministeriets förvaltningsområde

02. Inkomster för Tillstånds- och tillsynsverket för social- och hälsovården

Under momentet beräknas inflyta 1 600 000 euro.

Förklaring: Inkomsterna utgörs av sådana tillstånds- och övervakningsavgifter enligt alkohollagen (1102/1994) och sådana avgifter för prestationer enligt 20 b och 28 a § i hälsoskyddslagen (763/1994) som tas ut enligt de grunder som social- och hälsovårdsministeriet fastställt med stöd av lagen om grunderna för avgifter till staten (150/1992).

2022 budget	1 600 000
2021 budget	1 600 000
2020 bokslut	1 754 476

03. Inkomster för Institutet för hälsa och välfärd

Under momentet beräknas inflyta 100 000 euro.

Förklaring: Inkomsterna utgörs av avgifter som grundar sig på 7 § i lagen om Institutet för hälsa och välfärd (668/2008) och av inkomster av blandad natur.

Inkomsterna inflyter av försäljning och förmedling av vacciner samt av inkomster av blandad natur. Motsvarande utgifter har antecknats under moment 33.03.04 och 33.70.20.

2022 budget	100 000
2021 budget	100 000
2020 bokslut	—

90. Social- och hälsovårdsministeriets andel av avkastningen av penningpelsverksamhet

Under momentet beräknas inflyta 337 530 000 euro.

Outdelade vinstmedel budgeteras enligt prestationsprincipen.

Förklaring: Inkomsterna utgörs av den avkastning som avses i 18 § i lotterilagen (1047/2001). Under moment 33.90.50 beviljas anslag på 332 710 000 euro i understöd till sammanslutningar och stiftelser för främjande av hälsa och social välfärd samt under moment 33.50.52, 33.50.55 och 33.50.56 anslag på totalt 43 400 000 euro i statlig ersättning för driftskostnader för krigsinvalidernas inrättningar, vissa utgifter för rehabilitering och utgifter för rehabilitering av frontveteraner. Med hänvisning till motiveringen till moment 33.50.51 har vid dimensioneringen av inkomstposten beaktats 17 000 000 euro för att täcka de kostnader för öppenvård som ersätts till kommunerna och samkommunerna. Med anslag under moment 33.01.01 täcks 2 900 000 euro i administrativa utgifter för Social- och hälsoorganisationernas understödscentral, som finns i anslutning till social- och hälsovårdsministeriet.

2022 budget	337 530 000
2021 III tilläggsb.	—
2021 budget	433 000 000
2020 bokslut	331 629 858

98. Återbäringar av statsunderstöd

Under momentet beräknas inflyta 163 200 000 euro.

Förklaring: Inkomsterna utgörs av återbäringar av statsunderstöd och statsandelar som har betalats enligt speciallagar som gäller social- och hälsovården och socialförsäkringen.

2022 budget	163 200 000
2021 budget	163 200 000
2020 bokslut	106 682 614

99. Övriga inkomster inom social- och hälsovårdsministeriets förvaltningsområde

Under momentet beräknas inflyta 7 050 000 euro.

Förklaring:

Beräknade inkomster (euro)

Återbetalningar av kommunernas förskott för öppenvårdstjänster (lagen om skada, ådragen i militärtjänst, 404/1948)	6 650 000
Regresser gällande ersättningar för skada, ådragen i militärtjänst (lagen om skada, ådragen i militärtjänst, 404/1948)	300 000
Övriga inkomster	100 000
Sammanlagt	7 050 000
2022 budget	7 050 000
2021 budget	4 050 000
2020 bokslut	11 162 462

35. Miljöministeriets förvaltningsområde

10. Ersättningar för åtgärder för skydd mot miljöskador

Under momentet beräknas inflyta 150 000 euro.

Förklaring: Av kostnaderna för bekämpning av miljöskador beräknas de skadeståndsskyldiga betala 150 000 euro i ersättningar.

Ur oljeskyddsfonden kan staten enligt 18 § i lagen om oljeskyddsfonden (1406/2004) beviljas ersättning för sådana kostnader för anskaffning av materiel för bekämpning av fartygsoljeskador och för upprätthållande av bekämpningsberedskap som avses i räddningslagen. På grund av oljeskyddsfondens försämrade likviditet beviljas tills vidare inga ersättningar efter prövning.

2022 budget	150 000
2021 budget	150 000
2020 bokslut	—

20. Överföring från Statens bostadsfond

Till momentet överförs 1 000 000 euro.

Förklaring: Ur fonden görs en intäktsföring i statsbudgeten som grundar sig på räntekostnaderna för statens upplåning och på fondens egetkapitalposter. Vid beräkningen av det räntebärande kapitalet utgår man från det egna kapital som fastställts i bokslutet för 2020 och från vilket dragits av de belopp, sammanlagt ca 1,35 miljarder euro, som åren 1990—1993 överförts från statsbudgeten till fonden. Som räntekostnad för statens upplåning används den effektiva, nominella räntekostnaden (0 %) för statens långfristiga upplåning i euro 2020 så att hälften av dess förändring har beaktats. Utgångsnivån för refinansieringsräntan är 0,12 %. Refinansieringsräntan

för 2022 blir således 0,06 %. Intäktsföringen ur fonden minskas av den ränta som på samma grunder räknats på fondens samlingskonto och som uppgår till ca 1,7 miljoner euro.

2022 budget	1 000 000
2021 budget	2 500 000
2020 bokslut	6 000 000

99. Övriga inkomster inom miljöministeriets förvaltningsområde

Under momentet beräknas inflyta 806 000 euro.

Förklaring: Under momentet beräknas inflyta inkomster som baserar sig på miljöministeriets förordning om miljöministeriets avgiftsbelagda prestationer (44/2019) och miljöministeriets förordning om avgiftsbelagda prestationer av Finansierings- och utvecklingscentralen för boendet (45/2019). Under momentet intäktsförs dessutom inkomster av blandad natur till miljöministeriet, Finlands miljöcentral och Finansierings- och utvecklingscentralen för boendet.

2022 budget	806 000
2021 budget	1 000 000
2020 bokslut	2 897 085

39. Övriga inkomster av blandad natur

01. Böter och inkomster från administrativa betalningspåföljder

Under momentet beräknas inflyta 125 000 000 euro.

Förklaring: Under momentet intäktsförs de inkomster som inflyter av bötesstraff och av administrativa betalningspåföljder av strafftyp.

2022 budget	125 000 000
2021 budget	167 000 000
2020 bokslut	98 163 730

02. Ränteinkomster som hänför sig till beskattningen

Under momentet beräknas inflyta 79 000 000 euro.

Inkomstposten budgeteras enligt kontantprincipen, med undantag för rättelser till inkomstposten som bokförs med stöd av beslut om rättelse av beskattningen.

Förklaring: Under momentet intäktsförs de ränteinkomster som hänför sig till beskattningen, upplupna förseningsräntor och restavgifter, dröjsmålsräntor till skattekontot samt ränteinkomster enligt lagen om skatteredovisning. Räntan på de poster som inflyter under momentet är bunden till den referensränta som anges i räntelagen.

2022 budget	79 000 000
2021 III tilläggsb.	-3 000 000
2021 budget	79 000 000
2020 bokslut	75 071 567

04. Återtagande av överförda anslag

Under momentet beräknas inflyta 200 000 000 euro.

Förklaring: Under momentet intäktsförs oanvända överförda reservationsanslag som inte mera kan överföras till följande år i bokslutet.

2022 budget	200 000 000
2021 budget	200 000 000
2020 bokslut	414 073 171

10. Övriga inkomster av blandad natur

Under momentet beräknas inflyta 7 000 000 euro.

Förklaring: Under momentet intäktsförs sådana inkomster av blandad natur som inte kan intäktsföras under andra moment.

2022 budget	7 000 000
2021 budget	7 000 000
2020 bokslut	15 472 112

20. Inkomster från faciliteten för återhämtning och resiliens

Under momentet beräknas inflyta 355 000 000 euro.

Förklaring: Inkomsterna inkluderar inkomsterna från EU:s återhämtningsinstrument av engångskaraktär (Next Generation EU) i fråga om faciliteten för återhämtning och resiliens. Finland lämnade den 27 maj 2021 en nationell återhämtnings- och resiliensplan till kommissionen. Planen har utarbetats med stöd av Europaparlamentets och rådets förordning (EU) 2021/241 av den 12 februari 2021 om inrättande av ett faciliteten för återhämtning och resiliens (RRF-förordningen). Godkännandet av planen är en förutsättning för finansiering från EU. Kommissionen bedömer de nationella planerna och de godkänns i rådet. Utbetalningarna görs på basis av framstegen med den nationella planen och när man har visat att de uppsatta målen har nåtts planenligt. Inkomstposten grundar sig i fråga om antagandena om utbetalningar på kommissionens förslag.

2022 budget	355 000 000
-------------	-------------

Avdelning 13

RÄNTEINKOMSTER, INKOMSTER AV FÖRSÄLJNING AV AKTIER OCH INTÄKTSFÖRING AV VINST

Förklaring:

Avdelningens inkomstposter 2020—2022

	År 2020 bokslut 1000 €	År 2021 ordinarie statsbudget 1000 €	År 2022 budgetprop. 1000 €	Ändring 2021—2022 1000 €	%
01. Ränteinkomster	46 324	47 241	42 814	-4 427	-9
04. Räntor på statens lån till affärsverken	4 541	3 700	2 800	-900	-24
05. Räntor på övriga lån	23 195	23 111	18 139	-4 972	-22
07. Räntor på depositioner	67	100	100	—	0
09. Ränteinkomster av pensionsutgifter som betalats på andra pensionsanstalters vägnar och förskott som staten betalat till andra pensionsanstalter	18 522	20 330	21 775	1 445	7
03. Utdelningsinkomster och inkomster av försäljning av aktier	936 652	2 417 425	2 409 000	-8 425	0
01. Utdelningsinkomster, kapitalåterbäringar och inkomster av försäljning av aktier	936 652	2 417 425	2 409 000	-8 425	0
04. Andel i statens penninginstituts vinst	188 000	100 000	100 000	—	0
01. Andel i Finlands Banks vinst	188 000	100 000	100 000	—	0
05. Intäktsföring av de statliga affärsverkens vinst	173 900	155 000	144 000	-11 000	-7
01. Intäktsföring av de statliga affärsverkens vinst	173 900	155 000	144 000	-11 000	-7
Sammanlagt	1 344 876	2 719 666	2 695 814	-23 852	-1

01. Ränteinkomster

04. Räkningar på statens lån till affärsverken

Under momentet beräknas inflyta 2 800 000 euro.

Förklaring: Räkningarna inflyter av räntor på främmande kapital som beviljats Senatfastigheter på samma villkor som lån. Amorteringarna på affärsverkens lån tas upp under moment 15.01.02.

2022 budget	2 800 000
2021 budget	3 700 000
2020 bokslut	4 540 616

05. Räkningar på övriga lån

Under momentet beräknas inflyta 18 139 000 euro.

Förklaring: I inkomstposten har beaktats räntor på lån som beviljats av anslag i statsbudgeten. Till dessa lån hör bl.a. de lån som beviljats Grekland, grundtorrläggnings- och skogsförbättringslån och Innovationsfinansieringsverket Business Finlands lån. Amorteringarna på övriga lån tas upp under moment 15.01.04.

2022 budget	18 139 000
2021 budget	23 111 000
2020 bokslut	23 194 554

07. Räkningar på depositioner

Under momentet beräknas inflyta 100 000 euro.

Förklaring: Inkomsterna utgör inkomster enligt förordningen om statsbudgeten (1243/1992). Under momentet antecknas som inkomster de ränteinkomster som inflyter genom placering av den del av statens kassareserver som överstiger det dagliga behovet.

2022 budget	100 000
2021 budget	100 000
2020 bokslut	66 649

09. Ränteinkomster av pensionsutgifter som betalats på andra pensionsanstalters vägnar och förskott som staten betalat till andra pensionsanstalter

Under momentet beräknas inflyta 21 775 000 euro.

Inkomstposten budgeteras enligt kontantprincipen.

Förklaring: Staten får ränteinkomster av pensionsutgifter som hör till andra pensionsanstalters ansvar och som den betalat genom Vilma-kostnadsfördelningen samt av förskott på kostnadsfördelningen som den betalat. Som räntesats används en försäkringsavgiftsränta enligt de beräkningsgrunder som avses i 179 § 4 mom. i ArPL.

Under momentet antecknas också eventuell ränteinkomst som avses i 1 § 3 mom. i statsrådets förordning 284/2017.

Motsvarande utgifter har budgeterats under moment 28.50.95.

2022 budget	21 775 000
2021 budget	20 330 000
2020 bokslut	18 522 132

03. Utdelningsinkomster och inkomster av försäljning av aktier

01. Utdelningsinkomster, kapitalåterbäringar och inkomster av försäljning av aktier

Under momentet beräknas inflyta 2 409 000 000 euro.

Förklaring: Inkomsterna inflyter som utdelningsinkomst från statens aktieinnehav, som kapitalåterbäring samt som inkomster av försäljning av statens aktier. Den allmänna utgångspunkten för utdelningspolitiken är att statsbolag och intressebolag betalar utdelning som mätt i utdelning per resultat motsvarar börsbolagens normala nivå.

2022 budget	2 409 000 000
2021 budget	2 417 425 000
2020 bokslut	936 651 874

04. Andel i statens penninginstitutets vinst

01. Andel i Finlands Banks vinst

Under momentet beräknas inflyta 100 000 000 euro.

Förklaring: Enligt lagen om Finlands Bank (214/1998) ska en del av bankens vinst reserveras för statens behov. Enligt lagen ska hälften av vinsten överföras till reservfonden och återstoden av vinsten reserveras för statens behov. Bankfullmäktige kan dock enligt lagen besluta att vinsten ska användas på något annat sätt, om detta är motiverat med hänsyn till bankens ekonomiska ställning eller reservfondens storlek.

Den andel som ska intäktsföras till staten innefattar 2,38 miljoner euro i intäkter från grekiska statsobligationer. Dessa placeringar har gjorts inom ramen för Europeiska centralbankssystemets värdepappersprogram.

Utveckling av intäktsföringen av Finlands Banks vinst

	2017	2018	2019	2020	2021
Intäktsföring av Finlands Banks vinst, mn euro	91	104	143	188	100
Andel av vinsten från året innan, %	70	67	62	59	70

2022 budget	100 000 000
2021 budget	100 000 000
2020 bokslut	188 000 000

05. Intäktsföreling av de statliga affärsverkens vinst

01. Intäktsföreling av de statliga affärsverkens vinst

Under momentet beräknas inflyta 144 000 000 euro.

Förklaring: Inkomsterna inflyter i enlighet med lagen om statliga affärsverk (1185/2002) som intäktsföreling av vinst på basis av resultatet år 2021.

Intäktsförelingen av vinst beräknas uppgå till 144 miljoner euro, varav Forststyrelsens andel uppgår till 109 miljoner euro och Senatfastigheters andel till 35 miljoner euro.

2022 budget	144 000 000
2021 budget	155 000 000
2020 bokslut	173 900 000

Avdelning 15

LÅN

Förklaring:

Avdelningens inkomstposter 2020—2022

	År 2020	År 2021	År 2022	Ändring 2021—2022	
	bokslut 1000 €	ordinarie statsbudget 1000 €	budgetprop. 1000 €	1000 €	%
01. Lån som återbetalas till staten	100 292	143 146	148 995	5 849	4
02. Återbetalningar av statens lån till affärsverk	19 397	18 300	16 000	-2 300	-13
04. Amorteringar på övriga lån	80 895	124 846	132 995	8 149	7
03. Statens nettoupplåning och skuldhantering	18 962 445	11 742 718	6 912 319	-4 830 399	-41
01. Nettoupplåning och skuldhantering	18 962 445	11 742 718	6 912 319	-4 830 399	-41
Sammanlagt	19 062 737	11 885 864	7 061 314	-4 824 550	-41

01. Lån som återbetalas till staten

Förklaring: En myndighet som sköter en statlig lånefordran har rätt att i samband med frivillig skuldsanering som avses i 78 § i lagen om skuldsanering för privatpersoner (57/1993) avstå från en del av kapitalet och räntan i fråga om ett lån som staten beviljat.

02. Återbetalningar av statens lån till affärsverk

Under momentet beräknas inflyta 16 000 000 euro.

Förklaring: Inkomsterna inflyter av återbetalningar till staten av lån som antecknats som skuldkapital i samband med egendomsarrangemang. Av affärsverken är det endast Senatfastigheter som har statligt lån. Ränteinkomsterna från affärsverkens lån tas upp under moment 13.01.04.

2022 budget	16 000 000
2021 budget	18 300 000
2020 bokslut	19 396 501

04. Amorteringar på övriga lån

Under momentet beräknas inflyta 132 995 000 euro.

Förklaring: Inkomstposten består av amorteringar på lån som beviljats genom statsbudgeten. I inkomstposten ingår bl.a. amorteringar på lån som beviljats bolag som ombildats från statliga affärsverk till statsbolag samt andra statsbolag, samt amorteringar på lån som beviljats statliga affärsverk för pensionsavgifter. I inkomstposten ingår även amorteringar på köpesummor och löseskillningar för lägenheter som bildats enligt lagen om gårdsbruksenheter, jorddispositions-lagen och jordanskaffningslagen samt amorteringar på grundtorrläggings- och skogsförbättringslån. I inkomstposten ingår amorteringar på Innovationsfinansieringsverket Business Finlands lån. I inkomstposten har också beaktats amorteringar på lån som beviljats andra stater. Räntekomster från lån under momentet tas upp under moment 13.01.05.

2022 budget	132 995 000
2021 budget	124 846 000
2020 bokslut	80 895 118

03. Statens nettoupplåning och skuldhantering

Förklaring: Det strategiska målet för statens skuldhantering är att minimera de kostnader som föranleds av skulden, så att riskerna i skuldhanteringsåtgärderna och i själva låneportföljen hålls på en acceptabel nivå, och så att statens likviditet säkerställs under alla förhållanden. Kostnaderna minimeras genom att låneportföljens räntestruktur aktivt justeras så att ränteutgifterna för skulden kan minskas kontrollerat. Dessutom upprätthåller man en så likvid referenslånemarknad som möjligt för att säkerställa en förmånlig finansiering.

01. Nettoupplåning och skuldhantering

Under momentet antecknas 6 912 319 000 euro i nettoinkomster.

Såsom inkomster beaktas det nominella värdet på nya statslån, emissionsvinster, kapitalvinster och inkomster från de derivatavtal som ingåtts för att reglera riskpositionen för skulden.

Inkomster som inflyter under momentet får användas

- 1) till betalning av amorteringar på statsskulden och betalning av återköp,
- 2) till betalning av de emissionsförluster som uppkommit i samband med de lån staten tagit, till betalning av de kapitalförluster som uppkommit i samband med återköp av skulder och till betalning av utgifter till följd av derivat som skyddar upptagandet och återbetalningen av statslån.

Förklaring: Inkomsterna utgör inkomster enligt lagen om statsbudgeten (423/1988).

Utvecklingen i det nominella värdet på skuldbeloppet i budgetekonomin under åren 2020—2022 (md euro)

	2020 bokslut	2021 budgeterat	2022 budgetprop.
Skuldbeloppet i budgetekonomin, nominellt värde	123,6	138,0	144,9

Nettoinkomstposten under momentet motsvarar det nettouplåningsbehov som uppkommer av andra än skuldhanteringsutgifter. Under momentet inflyter nettoinkomster i form av inkomster av nya statslån med avdrag för de utgifter som orsakas av återbetalning av lån. I nettoinkomsten ingår dessutom de poster som föranleds av emissionsförluster eller emissionsvinster som uppkommit i samband med de lån staten tagit och de kapitalförluster eller kapitalvinster som uppkommit i samband med återköp av skulder samt derivatavtal som skyddar upptagandet och återbetalningen av lån.

Bruttouplåningen beräknas uppgå till 35,3 miljarder euro 2022. Det beräknas att amorteringar på långfristiga lån inom skulden i budgetekonomin betalas till ett belopp av 10,0 miljarder euro år 2022. Dessutom beräknas skuldförbindelser och kortfristig kredit förfalla till ett belopp av 18,4 miljarder euro. Nettouplåningen inklusive posterna för skuldhantering beräknas uppgå till 6 912 319 000 euro.

2022 budget	6 912 319 000
2021 III tilläggsb.	2 356 667 000
2021 II tilläggsb.	286 118 000
2021 I tilläggsb.	-21 186 000
2021 budget	11 742 718 000
2020 bokslut	18 962 445 477

ANSLAG

Huvudtitel 21 RIKSDAGEN

Förklaring:

Förvaltningsområdets anslag 2020—2022

	År 2020 bokslut 1000 €	År 2021 ordinarie statsbudget 1000 €	År 2022 budgetprop. 1000 €	Ändring 2021—2022	
				1000 €	%
01. Riksdagsledamöterna	21 347	22 222	22 284	62	0
01. Omkostnader för riksdagsledamöterna (förslagsanslag)	21 347	22 222	22 284	62	0
10. Riksdagens kansli	67 610	73 191	76 714	3 523	5
01. Omkostnader för riksdagens kansli (förslagsanslag)	52 673	58 001	59 419	1 418	2
(02.) Omkostnader för den grundliga renoveringen (förslagsanslag)	759	—	—	—	0
29. Mervärdesskatteutgifter (förslagsanslag)	5 134	6 000	6 200	200	3
51. Assistentbidrag till riksdagsgrupperna (förslagsanslag)	5 044	5 190	6 095	905	17

Förvaltningsområdets anslag 2020—2022

	År 2020 bokslut 1000 €	År 2021 ordinarie statsbudget 1000 €	År 2022 budgetprop. 1000 €	Ändring 2021—2022 1000 €	%
70. Dataadministrationens anskaffningar av utrustning och utvecklingsprojekt (reservationsanslag 3 år)	4 000	4 000	5 000	1 000	25
20. Riksdagens justitieombudsman	7 068	7 517	8 087	570	8
01. Omkostnader för riksdagens justitieombudsmans kansli (förslagsanslag)	7 068	7 517	8 087	570	8
30. Utrikespolitiska institutet	3 824	3 911	4 302	391	10
01. Utrikespolitiska institutets omkostnader (reservationsanslag 2 år)	3 594	3 701	4 082	381	10
29. Mervärdesskatteutgifter (förslagsanslag)	230	210	220	10	5
40. Statens revisionsverk	16 395	17 204	17 301	97	1
01. Omkostnader för statens revisionsverk (reservationsanslag 2 år)	15 804	16 554	16 551	-3	0
29. Mervärdesskatteutgifter (förslagsanslag)	591	650	750	100	15
90. Riksdagens övriga utgifter	4 370	4 510	4 780	270	6
50. Stöd till riksdagsgruppernas gruppkanslier (fast anslag)	4 370	4 510	4 780	270	6
Sammanlagt	120 613	128 555	133 468	4 913	4

01. Riksdagsledamöterna*01. Omkostnader för riksdagsledamöterna (förslagsanslag)*

Under momentet beviljas 22 284 000 euro.

Förklaring:

Beräknad användning av anslaget (euro)

Riksdagsledamöternas arvoden	16 600 000
Riksdagsledamöternas kostnadsersättningar	3 589 000
Riksdagsledamöternas resor i hemlandet	2 095 000
Sammanlagt	22 284 000

Ändringar som har beaktats vid dimensioneringen av anslaget (1 000 euro)

Kostnadsersättningar	19
Årsförhöjningar av arvoden	43
Sammanlagt	62
2022 budget	22 284 000
2021 budget	22 222 000
2020 bokslut	21 346 614

10. Riksdagens kansli*01. Omkostnader för riksdagens kansli (förslagsanslag)*

Under momentet beviljas 59 419 000 euro.

Förklaring: I anslaget ingår anställnings- och personalkostnader samt resekostnader för ledamotsassistenter som är anställda vid riksdagens kansli till ett belopp av sammanlagt 2 924 000 euro. För bidrag till gruppkanslierna för assistenter som är anställda av riksdagsgrupperna finns moment 21.10.51.

Ändringar som har beaktats vid dimensioneringen av anslaget (1 000 euro)

Aktivering av utskottens internationella verksamhet	559
Förändring i antalet årsverken	300
IKT-utgifter	200
Nordiska rådets session	420
Utgifter för fastighetskötsel	375
Överföring till moment 21.10.51	-626
Nivåförändring	190
Sammanlagt	1 418
2022 budget	59 419 000
2021 budget	58 001 000
2020 bokslut	52 673 220

29. Mervärdesskatteutgifter (förslagsanslag)

Under momentet beviljas 6 200 000 euro.

Förklaring: Under momentet har budgeterats mervärdesskatteutgifterna inom hela huvudtiteln förutom de mervärdesskatteutgifter som har budgeterats under moment 21.30.29 och 21.40.29.

Ändringar som har beaktats vid dimensioneringen av anslaget (1 000 euro)

Nivåförändring	200
Sammanlagt	200

Anslaget står utanför ramen.

2022 budget	6 200 000
2021 budget	6 000 000
2020 bokslut	5 133 747

51. Assistentbidrag till riksdagsgrupperna (förslagsanslag)

Under momentet beviljas 6 095 000 euro.

Anslaget får användas till betalning av bidrag enligt kanslikommissionens beslut (4.3.2015 § 3 och 7.3.2019 § 19) om den s.k. gruppkanslimodellen till de riksdagsgrupper vars ledamotsassistenter blivit anställda av gruppkanslierna.

Kanslikommissionen ger vid behov närmare anvisningar om storleken på bidraget, villkoren och tidpunkterna för övergången till anställning samt om andra principer som gäller för gruppkanslimodellen.

Förklaring: Bidragsbeloppet inom ramen för gruppkanslimodellen justeras årligen i enlighet med förändringen i anställningskostnader och lönebikostnader, naturaförmåner, resekostnader och administrationskostnader. Justeringarna görs som tjänsteuppdrag. Från och med justeringen den 1 juni 2021 är bidragsbeloppet 3 882 euro i månaden per ledamot. I uppskattningen för 2022 har man förberett sig på en ytterligare kompensation på 114 euro för administrativa utgifter. Kompensationen uppgår med beaktande av assistentbidraget till 3 936 euro/mån./ledamot. I uppskattningen för 2022 har man inte förberett sig på löneförhöjningar enligt det nya tjänste- och arbetskollektivavtalet eller på andra justeringar. De riksdagsgrupper som är berättigade till assistentbidrag har bedömts i enlighet med nuläget.

Ändringar som har beaktats vid dimensioneringen av anslaget (1 000 euro)

Överföring från moment 21.10.01	626
Nivåförändring	279
Sammanlagt	905

2022 budget	6 095 000
2021 budget	5 190 000
2020 bokslut	5 044 207

70. Dataadministrationens anskaffningar av utrustning och utvecklingsprojekt (reservationsanslag 3 år)

Under momentet beviljas 5 000 000 euro.

Anslaget får användas till betalning av projekt för utvecklande av nya tillämpningar eller tillämpningar som ersätter nuvarande tillämpningar samt till anskaffningar av maskiner och utrustning för dataadministrationen.

Förklaring:

Ändringar som har beaktats vid dimensioneringen av anslaget (1 000 euro)

IKT-utvecklingsprojekt	1 000
Sammanlagt	1 000
2022 budget	5 000 000
2021 budget	4 000 000
2020 bokslut	4 000 000

20. Riksdagens justitieombudsman

01. Omkostnader för riksdagens justitieombudsmans kansli (förslagsanslag)

Under momentet beviljas 8 087 000 euro.

Förklaring: Av anslaget används 7 090 000 euro till att sköta justitieombudsmannens kanslis grundläggande och särskilda uppgifter. Utgifterna för Människorättscentret, som verkar i anslutning till kansliet, är 997 000 euro för utförandet av lagstadgade uppgifter.

Enligt grundlagens 109 § ska justitieombudsmannen övervaka att domstolarna och andra myndigheter samt tjänstemannen, offentligt anställda arbetstagare och också andra, när de sköter offentliga uppdrag, följer lag och fullgör sina skyldigheter. Vid utövningen av sitt ämbete övervakar justitieombudsmannen att de grundläggande fri- och rättigheterna samt de mänskliga rättigheterna tillgodoses. Justitieombudsmannen har i särskild uppgift att vara nationellt besöksorgan enligt FN:s konvention mot tortyr. Också främjande, skydd och övervakning av rättigheterna för personer med funktionsnedsättning i enlighet med FN:s konvention om rättigheter för personer med funktionsnedsättning är uppgifter som föreskrivits för justitieombudsmannen, Människorättscentret och dess delegation. En ny prioritering för kansliet är att övervaka och främja tillgodosendandet av de äldres rättigheter.

År 2022 är avsikten också att börja verkställa den nya lagen om fördelningen av uppgifter mellan justitiekanslern i statsrådet och riksdagens justitieombudsman. Reformen innebär att klagomål i högre grad koncentreras till justitieombudsmannen. Det ökande antalet fall, de utökade uppgifterna och de nya kompetenskraven förutsätter ytterligare resurser för justitieombudsmannens kansli.

Människorättscentret är ett funktionellt självständigt statligt organ som främjar de grundläggande fri- och rättigheterna och de mänskliga rättigheterna nationellt och till dess uppgifter hör också internationellt samarbete om mänskliga rättigheter. En särskild uppgift för centret är att främja och övervaka rättigheterna för personer med funktionsnedsättning och som ett nytt tema de äldres rättigheter, som centret år 2020 fick mer resurser för. Människorättscentralens människorättsdelegation är ett av riksdagens justitieombudsman utsett nationellt samarbetsorgan för aktörerna inom grundläggande och mänskliga rättigheter som behandlar principiellt viktiga människorätsfrågor. Dess mandatperiod är 1 april 2020—31 mars 2024.

Klagomål

	2020 utfall	2021 uppskattning	2022 uppskattning
inkomna	7 059	7 800	8 300
avgjorda	7 027	7 800	8 300

Antalet inkomna klagomål var år 2020 det största någonsin. Av klagomålen och de egna initiativen ledde 14 % till åtgärder av justitieombudsmannen år 2020. År 2020 var den genomsnittliga tiden för behandling av klagomål 93 dagar.

Egna initiativ och granskningar

	2020 utfall	2021 uppskattning	2022 uppskattning
initiativ	66	80	80
granskningar	28	50	100

Ändringar som har beaktats vid dimensioneringen av anslaget (1 000 euro)

Förändring i antalet årsverken	582
Nivåförändring	-12
Sammanlagt	570

2022 budget	8 087 000
2021 budget	7 517 000
2020 bokslut	7 067 541

30. Utrikespolitiska institutet*01. Utrikespolitiska institutets omkostnader (reservationsanslag 2 år)*

Under momentet beviljas ett nettoanslag på 4 082 000 euro.

Förklaring: Som beräknade inkomster av verksamheten har beaktats bl.a. intäkterna av beställningar, utomstående projektfinansiering för forskning, kostnadsersättningar och avgiftsbelagd verksamhet till ett belopp av sammanlagt 1 200 000 euro. Forskningsagendan för 2020—2022 består av tre program, med temana Europeiska unionen, särskilt forskningen i dess yttre förbindelser, trenderna för den politiska utvecklingen och de centrala medlemsstaternas EU-politik, Europeiska unionens östra grannskap och Ryssland samt global säkerhet. Vid institutet finns dessutom Forskningscentret för Förenta staternas politik och makt. Forskningen om Finlands utrikes- och säkerhetspolitik har stärkts genom att man aktiverat ett permanent projekt som överstrider programgränserna.

Framsynsstudier som ur Finlands perspektiv ska prognostisera centrala internationella politiska utvecklingsförlopp, drivkrafter och trender inleds i syfte att ta in strategisk framtidsforskning som ett nytt forskningsområde.

Hantering och utvecklande av personalresurser

	2020 utfall	2021 mål	2022 mål
Årsverken	48,4	51,0	55,0
Sjukfrånvaro, dagar/årsv.	4,4	5,5	5,5
Andelen kvinnor i personalen, %	50	50	50

Resultaten av enkäten, som mäter välbefinnande och belastning i arbetet, var för institutets del något bättre än för referensgruppen.

Utgifter för och inkomster av verksamheten (1 000 euro)

	2020 utfall	2021 ordinarie budget	2022 budgetprop.
Bruttoutgifter	4 561	4 401	5 282
Bruttoinkomster	832	700	1 200
Nettoutgifter	3 729	3 701	4 082
Poster som överförs			
— överförs från föregående år	1 483		
— överförs till följande år	1 348		

Ändringar som har beaktats vid dimensioneringen av anslaget (1 000 euro)

Förändring i antalet årsverken	327
Nivåförändring	54
Sammanlagt	381
2022 budget	4 082 000
2021 budget	3 701 000
2020 bokslut	3 594 000

29. Mervärdesskatteutgifter (förslagsanslag)

Under momentet beviljas 220 000 euro.

Förklaring: Anslaget används till betalning av mervärdesskatteutgifter som föranleds av institutets omkostnader.

Ändringar som har beaktats vid dimensioneringen av anslaget (1 000 euro)

Nivåförändring	10
Sammanlagt	10

Anslaget står utanför ramen.

2022 budget	220 000
2021 budget	210 000
2020 bokslut	230 382

40. Statens revisionsverk

01. Omkostnader för statens revisionsverk (reservationsanslag 2 år)

Under momentet beviljas 16 551 000 euro.

Förklaring: Revisionsverkets budgetförslag baserar sig på att de externa uppgifter som föreskrivs för revisionsverket i grundlagen, de externa granskningsuppgifter som föreskrivs i den övriga lagstiftningen, de övriga nuvarande lagstadgade uppgifterna, nämligen övervakning av finanspolitiken och av parti- och valfinansieringen, sköts inom ramen för anslagsnivån och den ram för ekonomin och personalplaneringen som kansli Kommissionen fastställt.

Hantering och utvecklande av personalresurser

	2020 utfall	2021 mål	2022 mål
Årsverken	145,4	144,0	144,0
Sjukfrånvaro, dagar/årsv.			under genomsnittet för
	3,4	6,6	statsförvaltningen
Arbetstillfredsställelseindex	3,5	3,7	3,7
Andelen kvinnor i personalen, %	56,8	51,0	51,0

Årsverken, utfall 2020 och mål 2021–2022 enligt huvudfunktion

	2020 utfall	2021 mål	2022 mål
Gransknings- och övervakningsverksamhet	50,3	72,0	72,0
Övrig kärnverksamhet	42,4	36,0	36,0
Stödverksamhet	52,7	36,0	36,0
Sammanlagt	145,4	144,0	144,0

Ändringar som har beaktats vid dimensioneringen av anslaget (1 000 euro)

Genomförande av självkostnadsprincipen i Senatkoncernens affärsverks hyror	-3
Sammanlagt	-3

2022 budget	16 551 000
2021 III tilläggsb.	-3 000
2021 budget	16 554 000
2020 bokslut	15 804 000

29. Mervärdesskatteutgifter (förslagsanslag)

Under momentet beviljas 750 000 euro.

Förklaring: Anslaget används till betalning av mervärdesskatteutgifter som föranleds av revisionsverkets omkostnader.

Ändringar som har beaktats vid dimensioneringen av anslaget (1 000 euro)

Nivåförändring	100
Sammanlagt	100

Anslaget står utanför ramen.

2022 budget	750 000
2021 budget	650 000
2020 bokslut	591 052

90. Riksdagens övriga utgifter**50. Stöd till riksdagsgruppernas gruppkanslier (fast anslag)**

Under momentet beviljas 4 780 000 euro.

Anslaget får användas till betalning av stöd i enlighet med lagen om riksdagsgrupper (979/2012) för anställning av personal som är nödvändig för gruppernas verksamhet och för andra utgifter som verksamheten orsakar.

Kansli Kommissionen ger vid behov närmare anvisningar om principerna för användningen av anslaget.

Förklaring: Anslaget fördelas mellan grupperna så att för varje ledamot betalas 1 827 euro per månad, utöver vilket det till varje riksdagsgrupp som bildats utifrån valresultatet i riksdagsvalet 2019 fram till slutet av valperioden betalas ett månatligt belopp som motsvarar månadsbeloppet för två ledamöter.

Ändringar som har beaktats vid dimensioneringen av anslaget (1 000 euro)

Nivåförändring	270
Sammanlagt	270

2022 budget	4 780 000
2021 budget	4 510 000
2020 bokslut	4 369 857

Huvudtitel 22

REPUBLIKENS PRESIDENT

Förklaring: Bestämmelser om uppgifterna för republikens presidents kansli finns i lagen om republikens presidents kansli (100/2012). Verksamheten vid och målen för republikens presidents kansli bestäms i enlighet med de uppgifter för republikens president som föreskrivs i grundlagen och i andra lagar samt de mål och verksamhetssätt som republikens president själv har ställt upp.

Hållbar utveckling

Målet för republikens presidents kansli är att minska koldioxidavtrycket till en tredjedel före 2024, med år 2016 som utgångsnivå. För att uppnå detta använder kansliet bl.a. förnybar energi i så stor utsträckning som möjligt i de byggnader det förvaltar samt minskar koldioxidutsläppen från resor. I samband med grundläggande reparationer av fastigheter ökas andelen förnybar energi ytterligare.

Förvaltningsområdets anslag 2020—2022

	År 2020	År 2021	År 2022	Ändring 2021—2022	
	bokslut 1000 €	ordinarie statsbudget 1000 €	budgetprop. 1000 €	1000 €	%
01. Republikens president	126	126	126	—	0
01. Arvodet till republikens president (fast anslag)	126	126	126	—	0
02. Republikens presidents kansli	10 495	18 635	26 671	8 036	43
01. Omkostnader för republikens presidents kansli (reservationsanslag 2 år)	6 783	8 585	8 621	36	0
02. Utgifter för republikens tidigare presidenter (reservationsanslag 2 år)	193	500	500	—	0
20. Utgifter för besök och mötesresor (reservationsanslag 2 år)	131	2 550	2 550	—	0

Förvaltningsområdets anslag 2020—2022

	År 2020 bokslut 1000 €	År 2021 ordinarie statsbudget 1000 €	År 2022 budgetprop. 1000 €	Ändring 2021—2022 1000 €	%
29. Mervärdesskatteutgifter (förslagsanslag)	889	2 000	3 000	1 000	50
75. Ombyggnad (reservationsanslag 5 år)	2 500	5 000	12 000	7 000	140
Sammanlagt	10 621	18 761	26 797	8 036	43
Totalt antal årsverken	65,8	67,0	69,0		

01. Republikens president*01. Arvodet till republikens president (fast anslag)*

Under momentet beviljas 126 000 euro.

Anslaget får användas till betalning av arvode till republikens president enligt 1 § i lagen om arvodet till republikens president (1152/2011).

2022 budget	126 000
2021 budget	126 000
2020 bokslut	126 000

02. Republikens presidents kansli

Förklaring: Enligt lagen om republikens presidents kansli (100/2012) ska kansliet bistå republikens president vid skötseln av presidentens uppgifter, ordna den service som republikens president och presidentens familj behöver samt svara för republikens presidents säkerhet och säkerheten i de utrymmen som står till presidentens förfogande. Dessutom ordnar republikens presidents kansli de administrativa tjänster som behövs.

Kansliet svarar för att pensionerade presidenter får sådana tjänster som avses i lagen om republikens presidents rätt till pension (40/1994).

Republikens presidents kansli är en statlig fastighetsinnehavarmyndighet som sköter och ansvarar för underhållet och behövliga och nödvändiga årliga och grundläggande reparationer och ombyggnader av fastigheterna Presidentens slott, tjänstebostaden Talludden, sommarresidenset Gullranda och Mariegatan 1 i Helsingfors.

01. Omkostnader för republikens presidents kansli (reservationsanslag 2 år)

Under momentet beviljas ett nettoanslag på 8 621 000 euro.

Anslaget får även användas

1) till betalning av utgifter för evenemang som anordnas av republikens president eller för annat ordnande av republikens presidents verksamhet

2) till betalning av utgifter för underhåll av statens antik- och konstföremål som innehas av republikens presidents kansli

3) till betalning av behövliga och nödvändiga utgifter för trädgårds- och odlingsverksamheten vid sommarresidenset Gullranda samt till utgifter som föranleds kansliet av den verksamhet som bedrivs av delägarlaget för Gullrandas vattenområde.

Under momentet nettobudgeteras den avkastning som delägarlaget för Gullrandas gemensamma vattenområde delar ut till delägarna samt inkomster av virkesförsäljning i samband med skogsårdsåtgärder i park- och skogsområdena på Gullranda och Talludden.

Förklaring: Under momentet inflyter inkomster huvudsakligen från uthyrning av bostäder, försäljning av begagnade transportmedel och maskiner samt tillfällig inlösen av tillandningsmark och virkesförsäljning i anslutning till skogsvård.

Utgifter för och inkomster av verksamheten (1 000 euro)

	2020 utfall	2021 ordinarie budget	2022 budgetprop.
Bruttoutgifter	7 017	8 655	8 691
Bruttoinkomster	26	70	70
Nettoutgifter	6 991	8 585	8 621
Poster som överförs			
— överförs från föregående år	1 781		
— överförs till följande år	1 573		

Ändringar som har beaktats vid dimensioneringen av anslaget (1 000 euro)

Genomförande av självkostnadsprincipen i Senatkoncernens affärsverks hyror	6
Lönejusteringar	30
Sammanlagt	36
2022 budget	8 621 000
2021 III tilläggsb.	6 000
2021 budget	8 585 000
2020 bokslut	6 782 534

02. Utgifter för republikens tidigare presidenter (reservationsanslag 2 år)

Under momentet beviljas 500 000 euro.

Anslaget får användas till betalning av utgifterna för den service som ställts till de pensionerade presidenternas förfogande i enlighet med 1 § 2 mom. i lagen om republikens presidents rätt till pension (40/1994).

2022 budget	500 000
2021 budget	500 000
2020 bokslut	193 129

20. *Utgifter för besök och mötesresor* (reservationsanslag 2 år)

Under momentet beviljas 2 550 000 euro.

Anslaget får användas

- 1) till betalning av utgifterna för republikens presidents besök och resor i utlandet
- 2) till betalning av utgifterna för besök i Finland
- 3) till betalning av arvoden och arbetsgivaravgifter för tillfällig arbetskraft i anslutning till sådana besök och resor.

2022 budget	2 550 000
2021 budget	2 550 000
2020 bokslut	130 755

29. *Mervärdesskatteutgifter* (förslagsanslag)

Under momentet beviljas 3 000 000 euro.

Förklaring: Av anslaget under momentet betalas samtliga mervärdesskatteutgifter under huvudtiteln.

Ändringar som har beaktats vid dimensioneringen av anslaget (1 000 euro)

Nivåförändring	1 000
Sammanlagt	1 000

Anslaget står utanför ramen.

2022 budget	3 000 000
2021 budget	2 000 000
2020 bokslut	888 579

75. *Ombyggnad* (reservationsanslag 5 år)

Under momentet beviljas 12 000 000 euro.

Anslaget får användas

- 1) till nödvändiga grundläggande reparationer och ombyggnader i Presidentens slott, i tjänstebo-staden Talludden och den omgivande parken samt i kontors- och servicebyggnaden på Mariegatan 1 i Helsingfors
- 2) till grundläggande reparationer och ombyggnader av parken på sommarresidenset Gullranda samt till betalning av investeringsutgifter för mindre nybyggnadsprojekt

3) till sådana tilläggsutgifter för förberedelse, planering och genomförande av dessa projekt som påverkar kansliets egentliga verksamhet.

Förklaring:

Ändringar som har beaktats vid dimensioneringen av anslaget (1 000 euro)

Ombyggnad av Talludden och Gullranda	7 000
Sammanlagt	7 000
2022 budget	12 000 000
2021 budget	5 000 000
2020 bokslut	2 500 000

Huvudtitel 23

STATSRÅDETS KANSLI

Förklaring: Statsrådets kansli svarar i enlighet med vad som hör till dess ansvarsområde för biträdande av statsministern vid den allmänna ledningen av statsrådet samt vid samordningen av regeringens och riksdagens arbete. Till dess uppgifter hör samordningen och utvecklandet av Finlands EU-politik, statsrådets kommunikation och samordningen av statsförvaltningens kommunikation samt statens ägarpolitik och ägarstyrningen av de statsägda bolag som är underställda statsrådets kansli.

Statsrådets kansli har till uppgift att leda, samordna och utveckla statsrådets och dess ministeriers gemensamma förvaltning samt deras interna planering av verksamheten, ekonomin och tillvägagångssätten och att producera gemensamma tjänster och utveckla statsrådets gemensamma verksamhetskultur. Till statsrådets kanslis ansvarsområde hör statsrådets gemensamma lägesbild, beredskap och säkerhet samt samordningen av hanteringen av störningssituationer.

Dessutom svarar statsrådets kansli för samordningen i fråga om målen för statens sektorsforskning, regeringens framtidsarbete och samordningen av det nationella genomförandet av Agenda 2030 för hållbar utveckling. Statsrådets kansli tryggar statsministerns och regeringens verksamhetsbetingelser under alla omständigheter och svarar för prognostiseringen och planeringen av samhällspolitiken på lång sikt samt för regeringens strategiarbete.

Statsrådets kansli sköter de uppgifter som hör till dess ansvarsområde i enlighet med regeringsprogrammet. Statsrådets kansli följer genomförandet av regeringsprogrammet och bidrar till att genomföra de mål som nämns i programmet.

Beskrivning av verksamhetsmiljön

Den covid-19-pandemi som började 2020 har blivit den viktigaste förändringsfaktorn för den nationella verksamhetsmiljön och en global kris med betydande sociala, ekonomiska och politiska konsekvenser såväl internationellt som nationellt. Finlands ekonomi som helhet har klarat sig ur pandemin med måttliga skador och ekonomin förväntas börja växa ganska snabbt under det innevarande året. Krisen har dock lett till betydande förluster inom de sektorer som drabbats hårdast och avsevärt ökat den offentliga skuldsättningen och statens ägarstyrningsarrangemang. Covid-19-krisen har drabbat olika medborgargrupper på olika sätt, vilket kan öka ojämlikheten och utslagningen. Epidemin och åtgärderna och förfarandena för att bekämpa den kommer sannolikt att vara avgörande för omvärlden länge. De långvariga konsekvenserna av epidemin för samhällen och ekonomier är ännu inte till alla delar kända.

Återhämtningen från krisen förutsätter att man sörjer för den ekonomiska och sociala kontinuiteten, stöder sysselsättning och tillväxt, en hög kompetensnivå samt innovationer som medför samhällelig nytta.

EU håller på att stärka sin kristålighet i och med covid-19-krisen och en allt mer utmanande och komplicerad omvärld. Med tanke på ett resilient EU och byggandet av en ekonomiskt, ekologiskt och socialt hållbar union är de olika sektorerna inom EU-politiken sammankopplade. Det är väsentligt att driva EU:s egna värden och intressen, att försvara det internationella regelbaserade systemet samt att utveckla unionens styrkor i den globala utvecklingen, till exempel klimatförändringen och digitaliseringen, när det gäller att möta denna utveckling och dra nytta av den.

Coronakrisen undanröjer inte heller andra förändringsfaktorer i verksamhetsmiljön, utan framhäver dem. Befolkningens åldrande fortsätter. Urbaniseringen och globaliseringen kan ändra form, digitaliseringen och nya former av arbete kan framskrida med stora språng, inom den internationella politiken sker en omfördelning av makten och nationalstatsperspektivet kan bli starkare. Det blir allt viktigare att svara på klimatförändringen och främja en hållbar utveckling, när ojämlikheten hotar att fördjupas på olika håll i världen och i samhällena.

De utmaningar som omvärlden står inför bemöts genom att man vid regeringens ramförhandlingar våren 2022 bereder en färdplan för hållbarhet där man granskar den ekologiska, sociala och ekonomiska hållbarheten samt deras ömsesidiga beroende. I det fortsatta arbetet stärks kunskapsunderlaget för olika aspekter av hållbarhet samt den internationella jämförbarheten på olika delområden.

Statsrådets kanslis samhälleliga effektmål

— Ett socialt, ekonomiskt och ekologiskt hållbart Finland.

Statsrådets kanslis resultatmål för verksamheten

Prioritering	Resultatmål för verksamheten
Genomförandet av regeringsprogrammet	Regeringen har till sitt förfogande information och samlade resurser för samordnat beslutsfattande och verkställande. Statsrådets kommunikation är enhetlig och heltäckande. Regeringens färdplan för hållbarhet har beretts med beaktande av ekologisk, social och ekonomisk hållbarhet.
Ledningen av Finlands EU-politik	Finlands aktiva EU-politik stärker konkurrenskraften, tillväxten och sysselsättningen på ett hållbart sätt och främjar säkerheten och beredskapen inför kommande kriser i EU. Finlands mål har beaktats under EU:s programperiod 2021—2027.
Statens aktiva och tydliga ägarpolitik	Genom en förutsägbar och framåtblickande ägarpolitik tryggas statens strategiska intressen. Statsägda bolag är föregångare när det gäller utnyttjande av digitalisering, samhällsansvar och omställningen till en koldioxidneutral cirkulär ekonomi. Regeringens mål stöds genom lösningar som gäller statens innehav.
Statsrådets gemensamma verksamhetskultur och utvecklingsprojekt	Statsrådet använder enhetliga tillvägagångssätt och arbetsredskap som stöder arbetet och en delad lägesbild till stöd för ledningen av helheten. De gemensamma tillvägagångssätten utnyttjar elektroniska, effektiva och datasäkra gemensamma arbetsredskap och tjänster för att möjliggöra en resultatrik förvaltningsövergripande verksamhet.

Justitiekanslersämbetet

Justitiekanslersämbetet är ett självständigt ämbetsverk vars anslag finns under ett eget kapitel under statsrådets kanslis huvudtitel. Där fastställs även ämbetsverkets samhällspolitiska mål och verksamhetsmål.

Justitiekanslersämbetet stöder justitiekanslern och biträdande justitiekanslern vid övervakningen av lagligheten i statsrådets och republikens presidents ämbetsåtgärder, laglighetsövervakningen av domstolar, övriga myndigheter och andra som ålagts ett offentligt uppdrag samt tillsynen över advokaters verksamhet.

Jämställdhet mellan könen

Regeringsprogrammet för statsminister Marin anger som mål att göra Finland till ett ledande land i fråga om jämställdhet. I statsrådets kanslis arbete syns jämställdheten mellan könen bl.a. i främjandet av målen för Agenda 2030, i sammansättningen av olika program samt i beaktandet av jämställdhetsaspekten bl.a. i vetenskapspaneler som ordnas som stöd det kunskapsbaserade beslutsfattandet.

Att främja likabehandling och jämställdhet mellan könen är en central prioritering för Finland i EU-politiken. EU genomför effektivt unionens jämställdhetsstrategi.

Vid valet av styrelseledamöter till statligt helägda bolag beaktas jämställdhetsaspekter så att bägge köns andel av antalet styrelseledamöter är minst 40 procent och så att statsrådets övriga jämställdhetsmål iakttas.

I statsrådets kanslis egen verksamhet och ledning betonas verksamhetsmetoder som stöder likställdhet och jämställdhet.

Hållbar utveckling

Statsrådets kansli ansvarar under ledning av statsministern för den nationella samordningen och verkställigheten av hållbar utveckling och för verkställigheten av den globala agendan för hållbar utveckling, Agenda 2030. Statsrådets kansli samordnar Finlands åtgärder inom EU för att främja Agenda 2030 och hållbar utveckling. Också generalsekretariatet för Finlands kommission för hållbar utveckling är verksamt vid statsrådets kansli. I anslutning till kommissionen för hållbar utveckling finns rundabordsforumet för klimatpolitik, vars syfte är att skapa en gemensam syn på hur Finland på ett rättvist sätt och med en snabbare tidsplan än i nuläget kan ställa om till ett klimatneutralt samhälle.

Statsrådets kansli stöder de andra ministeriernas arbete och främjar genomförandet av de politiska principerna för hållbar utveckling samt ansvarar för uppföljningen av genomförandet av Agenda 2030. Den hållbara utvecklingens status följs i Finland upp med ett uppföljnings- och utvärderingssystem som ska stärka kopplingen mellan forskningsdata om hållbar utveckling och det politiska beslutsfattandet. Dessutom ansvarar kansliet för beredningen av regeringens färdplan för hållbarhet, där man ser på ekologisk, social och ekonomisk hållbarhet och det ömsesidiga beroendet mellan dessa.

Förvaltningsområdets anslag 2020—2022

	År 2020 bokslut 1000 €	År 2021 ordinarie statsbudget 1000 €	År 2022 budgetprop. 1000 €	Ändring 2021—2022	
				1000 €	%
01. Förvaltning	170 416	178 850	175 721	-3 129	-2
01. Omkostnader för statsrådets kansli (reservationsanslag 2 år)	132 324	135 094	133 081	-2 013	-1
02. Avlöningar till ministrarna och deras statssekreterare och specialmedarbetare (förslagsanslag)	10 998	11 473	11 447	-26	0
03. Löneutgifter för nationella experter inom Europeiska unionen (reservationsanslag 2 år)	995	990	985	-5	-1
22. Statsrådets utrednings- och forskningsverksamhet (reservationsanslag 3 år)	10 839	10 793	9 248	-1 545	-14
25. Sunda lokaler 2028 (reservationsanslag 3 år)	1 500	1 500	1 500	—	0
26. Främjande av sannings- och försoningsprocessen när det gäller samerna (reservationsanslag 3 år)	—	—	460	460	0
29. Mervärdesskatteutgifter (förslagsanslag)	13 760	19 000	19 000	—	0
10. Ägarstyrningen	705 700	355 700	5 700	-350 000	-98
88. Aktieförvärv (reservationsanslag 3 år)	705 700	355 700	5 700	-350 000	-98
20. Understödjande av politisk verksamhet	35 635	35 635	35 635	—	0
50. Understödjande av parti-verksamhet (fast anslag)	35 635	35 635	35 635	—	0
30. Justitiekanslersämbetet	3 513	3 812	3 817	5	0
01. Justitiekanslersämbetets omkostnader (reservationsanslag 2 år)	3 513	3 812	3 817	5	0
90. Övriga utgifter	1 935	2 320	2 440	120	5
21. Ordnar (förslagsanslag)	555	700	700	—	0
61. Deltagaravgifter och finansiella bidrag till Europeiska kompetenscentret för motverkande av hybridhot (reservationsanslag 2 år)	1 380	1 620	1 740	120	7
Sammanlagt	917 198	576 317	223 313	-353 004	-61
Totalt antal årsverken	691	700	700 ¹⁾		

¹⁾ Det beräknade antalet årsverken vid statsrådets kansli är 581 och vid justitiekanslersämbetet 34. Därtill kommer högst 70 specialmedarbetare och 15 statssekreterare. Medlemmarna av statsrådet ingår inte i antalet årsverken.

01. Förvaltning

01. Omkostnader för statsrådets kansli (reservationsanslag 2 år)

Under momentet beviljas ett nettoanslag på 133 081 000 euro.

Anslaget får även användas för utgifter som föranleds av ekonomiska rådet, statsrådets svenska språknämnd, titelnämnden, rådet för bedömning av lagstiftningen eller andra motsvarande nämnder.

Förklaring:

Verksamhetens resultat

Statsrådets kanslis samhälleliga effektmål och de preliminära resultatmål som ska stödja det 2022 beskrivs i motiveringen till huvudtitel 23, statsrådets kansli.

Utgifter för och inkomster av verksamheten (1 000 euro)

	2020 utfall	2021 ordinarie budget	2022 budgetprop.
Bruttoutgifter	131 635	137 094	135 081
Bruttoinkomster	1 597	2 000	2 000
Nettoutgifter	130 038	135 094	133 081
Poster som överförs			
— överförs från föregående år	18 308		
— överförs till följande år	20 594		

Beräknad användning av anslaget (1 000 euro)

Ledningen av statsrådet samt politikberedningen (varav 863 000 euro för utgifter för resor som företas av statsministern, ministrarna i statsrådets kansli och deras medarbetare)	9 887
Statsrådets och ministeriernas gemensamma förvaltnings- och sakkunniguppgifter	121 599
Leo Mechelin-projektet	200
Forskningsprojektet Finländarnas öde i Ryssland efter oktoberrevolutionen 1917	400
100-årsjubileet av Ålands självstyrelse	85
Planering av minnesmärket över president Koivisto	910
Sammanlagt	133 081

Fördelning av omkostnaderna (%)

	2020 utfall	2021 uppskattning	2022 mål
IKT-utgifter	30	28	28
Hysesutgifter	24	24	26
Personalkostnader	27	25	26
Övriga utgifter för lokaler och säkerhetsutgifter	11	14	12
Övriga stödtjänster	6	6	6
Ledning och politisk beredning	2	2	2
Sammanlagt	100	100	100

Ändringar som har beaktats vid dimensioneringen av anslaget (1 000 euro)

Bortfall av en utgift av engångsnatur (temporära tilläggsresurser för statsrådets kommunikation)	-1 350
Cognos och IBM-licenser (överföring till moment 24.01.01)	-124
Driftskostnader för Teams	400
Fortsatt finansiering för projektet för statsrådets gemensamma tjänstehanteringssystem (Virkku) (finansiering 2022) (överföring från moment 28.70.20)	550
Förbättring av statsrådets gemensamma lokaler	569
Förenhetligande av säkerhetsnivån för statsrådets byggnaders yttre skal	35
Genomförandet av Koivistos minnesmärke	410
Grundlig renovering av Sjöekipaget	400
Koordinering av 100-årsjubileet av Ålands självstyrelse	-18
Projektet Finländare i Ryssland 1917–1953	-80
Projekt för organisering av arkivet (överföring från moment 32.01.01)	45
Samordning av barnstrategiarbetet (1 årsv.) (överföring från moment 33.60.39)	45
Statsrådets gemensamma översättnings- och språktjänster	300
Utrikesförvaltningens video- och AV-utrustning (överföring från moment 24.01.01)	120
Utvidgat anskaffningsstöd (överföring från moment 32.01.01)	50
Utvidgning av nätverket av beskickningar (IKT-utgifter)	85
Vahva-projektet (finansiering 2021) (överföring till moment 28.70.20)	-3 000
Valtti-prissättning	-100
Video- och AV-utrustning i Sjöekipaget och beskickningsnätverket	450
Återföring av engångsutgift (utveckling av datasäkerheten i utrikesförvaltningen)	-730
Återföring av en överföring av engångsnatur (från moment 24.01.01, information om den grundläggande renoveringen av Sjöekipaget)	164
Återföring av en överföring av engångsnatur till moment 30.01.01, organisering av arkiv	-45
Återföring av en överföring av engångsnatur till moment 35.01.01, organisering av arkiv	-15
Genomförande av självkostnadsprincipen i Senatkoncernens affärsverks hyror	-122
Lönejusteringar	270
Produktivitetsbesparing i anslutning till miljardbesparingen enligt planen för de offentliga finanserna	-322
Sammanlagt	-2 013

2022 budget	133 081 000
2021 III tilläggsb.	2 122 000
2021 budget	135 094 000
2020 bokslut	132 324 000

02. Avlöningar till ministrarna och deras statssekreterare och specialmedarbetare (förslagsanslag)

Under momentet beviljas 11 447 000 euro.

Anslaget får användas

- 1) till löneutgifter för ministrar, politiska statssekreterare och ministrarnas specialmedarbetare.
- 2) till sådana ersättningar enligt 44 a § i statstjänstemannalagen som motsvarar lönen för den ordinarie arbetstiden.

Förklaring: Av anslaget under momentet betalas arvoden till ministrar (lag om arvoden och ersättningar som betalas till medlemmar av statsrådet 1096/2006), och löner jämte bikostnader till politiska statssekreterare och ministrarnas specialmedarbetare. Antalet anställda under momentet är 19 är medlemmar av statsrådet, högst 15 statssekreterare och högst 70 specialmedarbetare. Dessutom får under momentet betalas ersättningar under karenstid till statssekreterare och specialmedarbetare.

Ändringar som har beaktats vid dimensioneringen av anslaget (1 000 euro)

Produktivitetsbesparing i anslutning till miljardbesparingen enligt planen för de offentliga finanserna	-26
Sammanlagt	-26

2022 budget	11 447 000
2021 budget	11 473 000
2020 bokslut	10 998 050

03. Löneutgifter för nationella experter inom Europeiska unionen (reservationsanslag 2 år)

Under momentet beviljas 985 000 euro.

Anslaget får användas

- 1) till betalning av löne- och socialskyddskostnader för nationella experter från Finland som arbetar vid Europeiska unionens institutioner
- 2) till betalning av viss dagpenning i särskilda fall till sådana nationella experter som inte får ersättningar av Europeiska unionen
- 3) till ett belopp av högst 240 000 euro för avlönande av visstidsanställd personal motsvarande högst tre årsverken till statsrådets kansli för uppgifter som anknyter till skötseln av statsrådets horisontella ärenden som gäller Europeiska unionen.

Förklaring: Momentets egentliga användningsändamål är löneutgifter för Europeiska unionens nationella experter. Förvaltningsområdena kan under sina lämpliga omkostnadsanslag kom-

plettera finansieringen av nationella experter, om den centraliserade finansieringen inte är tillräcklig för att täcka alla kostnader för de experter som anses nödvändiga.

Under momentet kan det också anställas personal motsvarande tre årsverken till statsrådets kansli för uppgifter som anknyter till skötseln av statsrådets horisontella ärenden som gäller Europeiska unionen. Uppgifterna är centrala med tanke på säkerställandet av Finlands EU-inflytande.

Ändringar som har beaktats vid dimensioneringen av anslaget (1 000 euro)

Produktivitetsbesparing i anslutning till miljardbesparingen enligt planen för de offentliga finanserna	-5
Sammanlagt	-5
2022 budget	985 000
2021 budget	990 000
2020 bokslut	995 000

22. Statsrådets utrednings- och forskningsverksamhet (reservationsanslag 3 år)

Under momentet beviljas 9 248 000 euro.

Anslaget får användas

- 1) till statsrådets och dess ministeriers utrednings- och forskningsverksamhet
- 2) till betalning av konsumtionsutgifter som föranleds av utrednings- och forskningsverksamhet
- 3) till betalning av statsunderstöd till forskningsinstitutioner, universitet och andra motsvarande samfund som bedriver forskningsverksamhet
- 4) till löneutgifter för personal motsvarande högst åtta årsverken vid statsrådets kansli.
- 5) till betalning av utgifter för avlönande av visstidsanställd personal motsvarande högst 60 årsverken vid statens ämbetsverk och inrättningar.

I fråga om överföringsutgifterna budgeteras anslaget enligt principen om betalningsbeslut.

Inkomster som betalats till verket som arbetsgivare får nettobudgeteras under momentet.

Förklaring: De innehållsliga fokusområdena i statsrådets utrednings- och forskningsverksamhet samt berednings- och styrningsansvaren för projekten fastställs årligen i statsrådets utrednings- och forskningsplan. Med hjälp av planen styrs utrednings- och forskningsverksamheten in på sådana av regeringen utvalda horisontella fokusområden som svarar mot regeringens och ministeriernas informationsbehov i den praktiska verksamheten. Utrednings- och forskningsverksamheten syftar till att bredda regeringens och ministeriernas informationsunderlag vid beslutsfattandet, bekräfta regeringens och ministeriernas kunskapsbaserade verksamhetspolitik och stärka den strategiska helhetssynen.

Merparten av användningen av anslaget uppskattas bestå av konsumtionsutgifter, och andelen överföringsutgifter uppskattas vara liten.

Ändringar som har beaktats vid dimensioneringen av anslaget (1 000 euro)

Produktivitetsbesparing i anslutning till miljardbesparingen enligt planen för de offentliga finanserna	-45
Sparbeslut	-1 500
Sammanlagt	-1 545

2022 budget	9 248 000
2021 budget	10 793 000
2020 bokslut	10 839 000

25. Sunda lokaler 2028 (reservationsanslag 3 år)

Under momentet beviljas 1 500 000 euro.

Anslaget får användas

- 1) till anskaffningar och utredningar som föranleds av åtgärdsprogrammet Sunda lokaler 2028 samt för utgifter för samordning och främjande av åtgärderna och andra motsvarande utgifter
- 2) till avlöande av visstidsanställd personal motsvarande högst 12 årsverken för styrnings- och sakkunniguppgifter i anslutning till åtgärdsprogrammet.

Förklaring: Syftet med åtgärdsprogrammet Sunda lokaler 2028 är att göra offentliga byggnader sundare och att effektivisera vården, behandlingen och rehabiliteringen av alla som lider av dåligt inomhusklimat. Under den tioåriga programperioden genomförs åtgärder för att i normal fastighetsskötsel etablera ett tillvägagångssätt där man regelbundet ser över byggnadernas tillstånd, hur väl de lämpar sig för sitt syfte samt användarnas erfarenheter. Situationen bedöms i ett multiprofessionellt samarbete. Anslaget ska användas till stöd för genomförandet av åtgärdsprogrammet, såsom samordning, interaktion, kommunikation och utredningar vid statsrådets kansli och vid ministerierna.

Sektorsspecifika projekt inom åtgärdsprogrammet Sunda lokaler 2028 kan dessutom finansieras från momenten under undervisnings- och kulturministeriets, social- och hälsovårdsministeriets och miljöministeriets huvudtitlar.

2022 budget	1 500 000
2021 budget	1 500 000
2020 bokslut	1 500 000

26. Främjande av sannings- och försoningsprocessen när det gäller samerna (reservationsanslag 3 år)

Under momentet beviljas 460 000 euro.

Anslaget får användas

- 1) för utgifter som föranleds av det arbete som utförs av sannings- och försoningskommissionen för samer och för främjande av sannings- och försoningsprocessen
- 2) till betalning av statsunderstöd för främjande och genomförande av sannings- och försoningsprocessen

3) till avlönande av visstidsanställd personal motsvarande högst fem årsverken för uppgifter vid sannings- och försoningskommissionens sekretariat.

I fråga om överföringsutgifterna budgeteras anslaget enligt principen om betalningsbeslut.

Förklaring: Under momentet betalas utgifter som föranleds av det arbete som utförs av sannings- och försoningskommissionen för samer och för främjande av sannings- och försoningsprocessen. Under momentet bereder man sig på att betala stöd också för ordnande av psykosocialt stöd eller köp av tjänster. I sannings- och försoningsprocessen främjas dialogen med den samiska befolkningen, intensifieras samarbetet på nordisk nivå när det gäller sannings- och försoningsprocessen samt tillgodoses de informationsbehov som framkommit.

Merparten av användningen av anslaget uppskattas bestå av konsumtionsutgifter, och andelen överföringsutgifter uppskattas vara liten.

2022 budget	460 000
2021 III tilläggsb.	2 150 000

29. Mervärdesskatteutgifter (förslagsanslag)

Under momentet beviljas 19 000 000 euro.

Förklaring: Anslaget står utanför ramen.

2022 budget	19 000 000
2021 budget	19 000 000
2020 bokslut	13 759 503

10. Ägarstyrningen

Förklaring: Till uppgifterna för avdelningen för ägarstyrning hör beredning och verkställighet av statens allmänna ägarpolitik och ägarstyrning, ägarstyrning av de statligt ägda bolag som lyder under ett ministerium samt samordning av ministeriernas praxis för ägarstyrning och av samarbetet mellan ministerierna.

88. Aktieförvärv (reservationsanslag 3 år)

Under momentet beviljas 5 700 000 euro.

Anslaget får användas

1) till förvärv av aktier och till betalning av teckningspriset för de aktier som staten tecknar vid aktieemissioner i bolag med statlig majoritet eller i statens intressebolag eller vid bildandet av nya statligt ägda bolag samt till finansiering i form av eget kapital utan aktieteckning av bolag som i sin helhet ägs av staten, såsom till en placering i fonden för inbetalt fritt eget kapital

2) till betalning av andra utgifter för ägar- och företagsarrangemang och till betalning av sådana utgifter i anslutning till försäljning av statens aktier och ägarstyrningen som inte ingår i omkostnadsmomentet

3) för tecknande av sådana särskilda rättigheter som berättigar till aktier, såsom konverteringslån, och som avses i 10 kap. i aktiebolagslagen (624/2006) eller till betalning av direkta utgifter som förorsakas av derivatavtal. Om tecknandet grundar sig på lån, får ett lån som kan omvandlas i aktier stå utan säkerhet

4) till arrangemang för att trygga den finansiella ställningen för bolag med statlig majoritet och statens intressebolag genom lån som saknar förfallodag och för vilka säkerhet inte krävs, inklusive sådana skuldebrevslån som i IFRS-bokslutet betraktas som egetkapitalinstrument samt kapitallån och andra motsvarande lånearrangemang samt till arrangemang för att trygga den finansiella ställningen för bolag med statlig majoritet och statens intressebolag genom kapitallån enligt 12 kap. i aktiebolagslagen (624/2006) med förfallodag.

Förklaring: Utgifter som föranleds av eller hänför sig till ägar- och företagsarrangemang eller till försäljning av aktier är utöver kostnaderna för arrangemangen och åtgärderna och beredningen av dessa dessutom sådan partiell återbäring av köpesumman som grundar sig på avtalsvillkor i köpebrevet som gäller prisjusteringar samt ersättningar som säljaren ska betala. Som utgifter som hänför sig till ägarstyrning räknas förvaltningskostnader för aktier och värdeandelar, kostnader för rådgivnings- och utbildningstjänster för staten, kostnader för rekrytering och utbildning av styrelsemedlemmar, kostnader i anslutning till upprätthållandet av kunnandet vid ägarstyrningen när det gäller ansvarsområde och företagsarrangemang samt kostnader för ägarstyrningens internationella samarbete och samarbetet mellan ägarna.

Ändringar som har beaktats vid dimensioneringen av anslaget (1 000 euro)

Bortfall av en engångsutgift	-350 000
Sammanlagt	-350 000

Anslaget står utanför ramen.

2022 budget	5 700 000
2021 III tilläggsb.	—
2021 budget	355 700 000
2020 bokslut	705 700 000

20. Understödjande av politisk verksamhet

Förklaring: Enligt grundlagen tillkommer statsmakten i Finland folket, som företräds av riksdagen. I det politiska systemet i Finland har partierna en etablerad ställning. På grund av partiernas viktiga ställning i den statliga verksamheten har om deras ställning och om fördelning av det anslag som avsetts för stödjande av partiverksamheten föreskrivits genom partilagen. Partifinansieringen omfattar ett allmänt stöd för partiverksamheten och stöd för partiernas informationsverksamhet och kommunikation.

50. Understödjande av partiverksamhet (fast anslag)

Under momentet beviljas 35 635 000 euro.

Anslaget får i enlighet med 9 § i partilagen (10/1969) och 1 § i förordningen om understöd för partiverksamhet (27/1973) användas till betalning av understöd till partier som är företrädda i riksdagen för understödjande av deras i stadgarna och i de allmänna programmen angivna offentliga verksamhet. Av anslaget är ett belopp på 35 456 825 euro avsett att användas för understödjande av partiernas politiska verksamhet samt för understödjande av partiernas informationsverksamhet och kommunikation. Av anslaget är 5 % avsett för kvinnornas politiska verksamhet och likaså 5 % för verksamheten i partiernas kretsorganisationer, allt enligt samma grunder som ovan nämnda understöd. Av anslaget får 178 175 euro användas i understöd till Ålands landskapsregering för understödjande av politisk verksamhet och informationsverksamhet i landskapet Åland.

2022 budget	35 635 000
2021 budget	35 635 000
2020 bokslut	35 635 000

30. Justitiekanslersämbetet

Förklaring: Till justitiekanslern i statsrådets kärnuppgifter hör att säkerställa skyddet av de grundläggande värderingar och principer för Finlands konstitution som anges i 1 § i grundlagen (tryggandet av människovärdets okränkbarhet och den enskilda människans frihet och rättigheter samt främjandet av rättvisa i samhället) samt tillgodoseendet av skyddet av statsskicket grundläggande principer demokratin och rätten till inflytande, rättsstatsprincipen samt parlamentarismen och domstolarnas oberoende liksom de grundläggande fri- och rättigheterna. Målet är att den laglighetsövervakning som utövas av justitiekanslern är verkningsfull, högklassig, snabb och rätttidig. I justitiekanslerns laglighetsövervakning används och kombineras olika verksamhetsformer på ett ändamålsenligt sätt, varvid de olika metoderna för laglighetsövervakning utgör en enhetlig och konsekvent helhet.

I justitiekanslerns verksamhet har man under de senaste åren betonat laglighetsövervakningens strukturella perspektiv i syfte att öka laglighetsövervakningens genomslagskraft. En reform av uppgiftsfördelningen mellan justitiekanslern i statsrådet och riksdagens justitieombudsman har varit under beredning. Reformen framhäver ytterligare det strukturella och initiativtagande perspektivet när det gäller justitiekanslerns laglighetsövervakning.

Den covid-19-epidemi som pågår i Finland sedan vintern 2020 har avsevärt ökat justitiekanslerns arbete både i fråga om statsrådets beslutsfattande och i fråga om laglighetsövervakningen av myndigheter och andra som sköter offentliga uppdrag. Till exempel inleddes till följd av epidemin 547 klagomål 2020. År 2020 uppgick det totala antalet klagomål som inleddes till 2 844 (2 130 år 2019). Avarbetningen av det stora antalet klagomål som gäller epidemin fortsätter sannolikt in på 2022.

Kontrollen av beslutsfattandet

	2020 utfall	2021 uppskattning	2022 uppskattning
statsrådets allmänna sammanträden	98	60	70
presidentföredragningar	33	30	30
granskade föredragningslistor	2 088	1 800	2 000

Samtliga föredragningslistor för statsrådets allmänna sammanträden och föredragningarna för republikens president granskas på förhand, och justitiekanslern är närvarande vid sammanträdena och vid regeringens överläggningar och aftonskolor. Dessutom granskas protokollen från sammanträdena. Antalet ärenden som årligen behandlas vid sammanträdena varierar under valperioden. Justitiekanslern övervakar dessutom i efterhand statsrådets och republikens presidents beslutsfattande och beredningen av det genom att behandla klagomål som gäller beslutsfattandet.

Kontrollen av lagberedningen

	2020 utfall	2021 uppskattning	2022 uppskattning
ministeriernas begäranden om utlåtande	94	90	100
förhandsgranskningar	77	50	50
sakkunniguppdrag i riksdagen	21	30	30

Justitiekanslern övervakar lagligheten samt efterlevnaden av principerna för god lagberedning, inklusive att de grundläggande fri- och rättigheterna och människorättsförpliktelserna beaktas på behörigt sätt vid lagberedningen. Antalet utlåtanden har ökat under de senaste åren. Det årliga antalet utlåtanden, förhandsgranskningar och sakkunniguppdrag beror på hur ministeriernas författningsberedning framskrider och på författningarnas samhällliga och juridiska betydelse.

Klagomål

	2020 utfall	2021 uppskattning	2022 uppskattning
inkomna	2 844	3 000	2 800
avgjorda	2 674	3 000	2 800

Antalet klagomål varierar från år till år. Strävan är dock att varje år avgöra åtminstone lika många klagomål som det har kommit in. Antalet klagomål var 2020 större än väntat, vilket delvis berodde på klagomål som gällde covid-19-epidemin. De kommer att påverka antalet klagomål 2021.

Justitiekanslersämbetet tog våren 2020 i bruk statsrådets gemensamma ärendehanteringssystem, vilket gör att det inte finns uppgifter om medianbehandlingstiden och den genomsnittliga behandlingstiden för avgjorda klagomålsärenden 2020. Behandlingstiderna beräknas dock ha blivit längre till följd av den ökade arbetsmängden. År 2020 träffades avgöranden som ledde till påföljder i

10 % av de klagomål som krävt utredning. Den reform av uppgiftsfördelningen mellan de högsta laglighetsövervakarna som bereds leder när den genomförs till att de klagomål som gäller statsrådets och republikens presidents verksamhet och klagomålen i vissa andra ärenden koncentreras till justitiekanslern, vilket ökar antalet sådana klagomål. Å andra sidan överförs behandlingen av klagomål i flera ärendegrupper i första hand till riksdagens justitieombudsman, vilket minskar antalet klagomål som kräver åtgärder av justitiekanslern. Som helhet beräknas antalet ärenden som kommer till justitiekanslern för behandling inte minska. Om det är motiverat att ett klagomål som enligt lagen om uppgiftsfördelning i princip hör till justitieombudsmannen tas till behandling av justitiekanslern på grund av en strukturell fråga i ärendet, överförs ärendet inte till justitieombudsmannen. Denna typ klagomål ökar den genomsnittliga svårighetsgraden när det gäller de ärenden som behandlas av justitiekanslern.

Egna initiativ och laglighetskontrollbesök

	2020 utfall	2021 uppskattning	2022 uppskattning
egna initiativ	33	20	20
laglighetskontrollbesök	7	1	15

De egna initiativen föranledde sammanlagt 17 påföljder år 2020. Målet är att rikta in de egna initiativen och gransknings- och övervakningsverksamheten på strukturella frågor som är väsentliga med tanke på de grundläggande fri- och rättigheterna och de mänskliga rättigheterna, rättvisa rättegångar samt kravet på god förvaltning. Det strukturella perspektivet i egna initiativ kräver mycket arbete. På grund av den arbetsbelastning som orsakades av covid-19-epidemin är det nödvändigt att minska antalet egna initiativ och laglighetskontrollbesök 2021 och 2022.

Granskning av straffdomar

	2020 utfall	2021 uppskattning	2022 uppskattning
granskning av straffdomar	3 106	4 000	4 000

De domar som ska granskas tas fram av justitiekanslersämbetet genom sökning i informationssystemet för brottmålsdomar (Ritu) som Rättsregistercentralen förvaltar och till vilket justitiekanslersämbetet har fått en teknisk anslutning. Detta gör det möjligt att granska straffdomarna på ett effektivare sätt än hittills med hjälp av uppdaterade uppgifter. År 2020 utreddes 43 ärenden närmare på basis av granskningen. I ärendegruppen avgjordes 40 ärenden, varav domstolarna påfördes en påföljd i 37 ärenden. Till högsta domstolen lämnades 6 framställningar om återbrytande av dom.

Ärenden som gäller tjänstebrott för domare

	2020 utfall	2021 uppskattning	2022 uppskattning
anhängiggjorda	55	60	60
avgjorda	51	60	60

Ärenden som gäller tjänstebrott för åklagare

	2020 utfall	2021 uppskattning	2022 uppskattning
anhängiggjorda	16	20	20
avgjorda	13	20	20

Tillsynen över advokater, offentliga rättshjälpsbiträden och rättegångsbiträden med tillstånd

	2020 utfall	2021 uppskattning	2022 uppskattning
inkomna	615	800	800
undersökta	619	800	800

Inom ramen för tillsynen granskas beslut som fattats av den tillsynsnämnd som finns i samband med Finlands Advokatförbund och av rättegångsbiträdesnämnden. Justitiekanslern har rätt att söka ändring i beslutet. Målet är att upprätthålla förtroendet för tillsynssystemets funktion och att trygga rättssäkerheten och den möjlighet att få tillförlitliga och kvalitativa juridiska tjänster som ingår i rättssäkerheten. Justitiekanslerns tillsyn över domare och åklagare kan ofta också vara förknippad med tillsyn över advokater och överföring av ärenden till tillsynsnämnden.

01. Justitiekanslersämbetets omkostnader (reservationsanslag 2 år)

Under momentet beviljas 3 817 000 euro.

Förklaring:

Ändringar som har beaktats vid dimensioneringen av anslaget (1 000 euro)

Lönejusteringar	20
Produktivitetsbesparing i anslutning till miljardbesparingen enligt planen för de offentliga finanserna	-15
Sammanlagt	5

2022 budget	3 817 000
2021 budget	3 812 000
2020 bokslut	3 513 000

90. Övriga utgifter*21. Ordnar (förslagsanslag)*

Under momentet beviljas 700 000 euro.

Anslaget får användas till ersättning av kostnaderna för hederstecken som utan lösen tilldelas statstjänstemän och andra.

2022 budget	700 000
2021 budget	700 000
2020 bokslut	554 650

61. Deltagaravgifter och finansiella bidrag till Europeiska kompetenscentret för motverkande av hybridhot (reservationsanslag 2 år)

Under momentet beviljas 1 740 000 euro.

Anslaget får användas till betalning av deltagaravgifter, finansiella bidrag och motsvarande utgifter enligt 12 § i lagen om Europeiska kompetenscentret för motverkande av hybridhot.

Förklaring: Huvuduppgifter för Europeiska kompetenscentret för motverkande av hybridhot är forskning och analys, utbildning och övningar, utveckling av doktriner och koncept, spridande av bästa praxis, identifiering av samarbetsätt och samarbetsmöjligheter samt produktion av information till stöd för beslutsfattande som gäller EU:s svarande på hybridhot. Av anslaget betalas Finlands finansiella bidrag till kompetenscentrets verksamhet.

Ändringar som har beaktats vid dimensioneringen av anslaget (1 000 euro)

Utvidgning av verksamheten för Europeiska kompetenscentret för motverkande av hybridhot	120
Sammanlagt	120

2022 budget	1 740 000
2021 budget	1 620 000
2020 bokslut	1 380 000

Huvudtitel 24

UTRIKESMINISTERIETS FÖRVALTNINGSOMRÅDE

Förklaring: Den centrala värdegrunden för Finlands utrikes- och säkerhetspolitik är arbete för de mänskliga rättigheterna, rättsstatsprincipen, demokrati, frihet, tolerans och jämställdhet i all internationell verksamhet. Målet för Finlands utrikes- och säkerhetspolitik är att stärka Finlands internationella ställning, trygga vår självständighet och territoriella integritet, stärka Finlands och finländarnas säkerhet och välfärd och upprätthålla ett fungerande samhälle. Utrikes- och säkerhetspolitiken ska bygga på goda bilaterala förbindelser, aktiv påverkan inom Europeiska unionen (EU) och effektivt multilateralt samarbete grundat på respekt för och stärkande av internationell rätt.

Förvaltningsområdets verksamhetsmiljö

Globala utmaningar såsom klimatförändringen, pandemier och omvälvningen i den tekniska utvecklingen påverkar vår omvärld som självständiga fenomen och driver tendenser som redan har identifierats till sin spets. Relationerna mellan stormakterna har förändrats snabbt, vilket i betydande grad har försvårat samarbetet i det regelbaserade internationella systemet och också försämrat säkerheten i Finlands och Europas närområden. Klimatavtalet från Paris och Agenda 2030 som sätter målen för hållbar utveckling ger grunderna för de närmaste årens internationella samarbete och för Finlands agerande.

De internationella samarbetsstrukturerna, FN-systemet inberäknat, har drabbats av olika slags motsättningar. Det har blivit svårare att försvara det regelbaserade systemet och principerna för internationell rätt och att utveckla dem så att de svarar mot de nya behoven. Covid-19-pandemin försvårar genomförandet av Agenda 2030, orsakar instabilitet, undergräver demokratiutvecklingen och ökar behovet av humanitärt bistånd till en rekordhög nivå. I och med pandemin ökar ojämlikheten, och bräckliga stater blir allt bräckligare. Den globala ekonomiska recession som utlöstes av pandemin innebär också svåra utmaningar för uppnåendet av målen för hållbar utveckling och gör omvärlden ännu bräckligare. Samtidigt erbjuder återhämtningsfinansieringen efter pandemin, såsom EU:s återhämtningsinstrument, också nya möjligheter att stödja en hållbarare utveckling och handelsekonomiskt samarbete. Den tilltagande protektionismen, den ökande misstron mot globala produktionskedjor och det kritiska förhållningssättet till den multilaterala handelspolitiken är en utmaning för det internationella handelssystemet och för Världshandelsorganisationens (WTO) verksamhet även efter pandemin. För att EU ska kunna bevara sin konkurrenskraft måste unionen bättre än hittills kunna ingripa i olika slags snedvridningar av marknaden.

När det gäller yttre förbindelser är Europeiska unionen Finlands viktigaste referensram, kanal för påverkan och säkerhetsgemenskap. Att Kina blivit en global aktör har förändrat stormaktsdyna-

miken. I centrum för den står konkurrensen mellan Förenta staterna och Kina om globalt ledarskap, vilket påverkar staternas relationer globalt och tvingar andra stater och aktörer, såsom EU, att fundera över sin position i den nya politiska, ekonomiska och ideologiska konkurrensen. Afrika får ökad betydelse som granne och strategisk partner till EU, och samarbetet måste fortsätta. Utvecklingsländerna är en viktig del av den internationella lösningen för att uppnå hållbar utveckling. Att främja stabiliteten i Mellanöstern fortsätter att stå i centrum för den internationella politiken och är en faktor som direkt påverkar Europa. Ryssland strävar efter en mer betydande ställning, vilket även avspeglas i säkerhetssituationen i Östersjöområdet. Utvecklingen i Europas östra grannskap kräver att vi följer situationen. Den arktiska regionens geopolitiska, miljörelaterade och ekonomiska betydelse tilltar. I en instabil internationell omvärld blir ett övergripande samarbete mellan de nordiska länderna allt viktigare.

Samhälleliga effektmål

De samhälleliga effektmålen inom förvaltningsområdet är 2022

- Utrikesförvaltningen främjar Finlands och finländarnas säkerhet och välfärd.
- Utrikesförvaltningen främjar genomförandet av Agenda 2030 och arbetar för att bekämpa klimatförändringen.
- Utrikesförvaltningen främjar ett regelbaserat internationellt system.
- Utrikesförvaltningen arbetar för att stärka de mänskliga rättigheterna, jämlikheten, demokratin och rättsstatsutvecklingen.
- Utrikesförvaltningen främjar Finlands tillväxtfrämjande öppna ekonomiska förbindelser och stöder finländska företags deltagande i internationell handel och värdekedjor.

Jämställdhet mellan könen

Ett centralt mål för Finlands utrikes- och säkerhetspolitik är att systematiskt främja jämställdheten mellan könen och tillgodoseendet av flickors och kvinnors rättigheter. Garanterandet och främjandet av jämställdheten mellan könen samt förbudet mot diskriminering på grund av kön är en skyldighet som grundar sig på de människorättskonventioner som gäller även i Finland.

Finland främjar stärkandet av kvinnors deltagande i militär krishantering bl.a. genom att stödja utbildning för och rekrytering av kvinnliga fredsbevarare. FN:s mål är att 15 % av fredsbevararna och 25 % av militärobservatörerna ska vara kvinnor före 2028. Andelen kvinnor som tjänstgör inom den militära krishantering utgör ca 7 % av alla finländska fredsbevarare och 20 % av militärobservatörerna. Målet är att öka kvinnornas deltagande till ca 10 % på väg mot FN:s mål. Över 40 % av experterna inom civil krishantering är kvinnor.

Finlands fredsmedlingsverksamhet främjar genomförandet av FN:s säkerhetsråds resolution 1325 (Kvinnor, fred och säkerhet). Vid beredningen av den fjärde nationella handlingsplanen "Kvinnor, fred och säkerhet" beaktas framför allt de observationer om genomslag som ingår i den slutliga utvärderingsrapporten om den gällande handlingsplanen när det gäller uppnåendet av de mål som nämns i handlingsplanen och målen i resolution 1325 och relaterade resolutioner. Med de anslag som anvisats för fredsmedling främjas kvinnors deltagande i fredsprocesser och stöds arbetet i nätverken för kvinnliga fredsmedlare i Finland, i Norden och på internationell nivå.

Det viktigaste målet för utvecklingssamarbetet är att avskaffa extrem fattigdom, minska ojämlikhet och tillgodose de mänskliga rättigheterna. Ett av Finlands primära mål i utvecklingspolitiken är att stärka flickornas och kvinnornas rättigheter och ställning. Detta syns bland annat i Finlands finansiering av FN-organisationer och frivilligorganisationer och i Finlands landsprogram. Utvecklingssamarbetsprojekt där ett delmål eller det huvudsakliga målet är att stärka kvinnors och flickors ställning och rättigheter stöds med utvecklingssamarbetsanslag till ett belopp av uppskattningsvis 437 miljoner euro.

För att stärka könsperspektivet i utvecklingssamarbetet siktar Finland i enlighet med EU:s handlingsplan stegvis till att 85 % av alla nya projekt ska ha jämställdhetsfrämjande mål och att jämställdhetsperspektivet ska integreras i allt utvecklingssamarbete. År 2022 ingår mål som främjar jämställdheten mellan könen i ca 50 % av de nya projekt som finansieras med utvecklingssamarbetsanslag.

Hållbar utveckling

Utrikesministeriet verkställer statsrådets redogörelse om hållbar utveckling framför allt när det gäller Finlands globala ansvar. Finlands utrikespolitik som helhet främjar hållbar utveckling. Verksamhetens samstämmighet förbättras i samarbete mellan alla förvaltningsområden. Utrikesministeriet främjar genomförandet av klimatavtalen och deltar i det internationella samarbetet för att begränsa klimatförändringen och främja anpassningen till den. Utvecklingspolitiken baserar sig på Agenda 2030 och syftar till att stödja utvecklingsländernas förmåga att uppnå målen för hållbar utveckling, även genom information om Finlands erfarenheter och praxis. Utrikesministeriet agerar också aktivt för att bl.a. på handelspolitisk väg uppnå målen för Agenda 2030 och främjar bekämpandet av klimatförändringen och anpassningen till den inom samtliga sektorer av utrikes- och säkerhetspolitiken. Utrikesministeriet agerar i sin egen utvecklingspolitik och EU-påverkan så att man får med privat finansiering och företag i investeringar i hållbar utveckling i utvecklingsländerna. Utrikesministeriet stöder också förutsättningarna för hållbar utveckling med hjälp av civil krishantering, fredsbyggande och fredsmedling.

I budgetpropositionen för 2022 främjas koldioxidneutralitetsmålet globalt inom utrikesministeriets förvaltningsområde med uppskattningsvis ca 369 miljoner euro, vilket motsvarar nivån 2021. Utvecklingssamarbetsprojekt där ett delmål eller det huvudsakliga målet är tryggad livsmedelsförsörjning, tillgång till vatten och energi samt hållbar användning av naturresurser stöds med utvecklingssamarbetsmedel till ett belopp av uppskattningsvis 283 miljoner euro. Projekt och program som stöder FN:s mål för hållbar utveckling stöds med finansiella investeringar inom utvecklingssamarbetet till ett belopp av 130 miljoner euro. Avsikten är att cirka 60 % av de finansiella investeringarna riktas till klimatfinansiering. Med det anslag på 10 miljoner euro som anvisats för höjning av Finnfunds kapital stöds klimatprojekt till ett belopp av uppskattningsvis 7,5 miljoner euro. Utrikesministeriet arbetar också för att stärka forsknings- och innovationsverksamheten. Dessutom stöds andra projekt som stöder koldioxidneutralitetsmålet, t.ex. projekt för svart kol, med medel ur andra anslag under huvudtiteln.

Fullmakter enligt moment under huvudtiteln (mn euro)

		2021 ordinarie budget	2022 budgetprop.
24.30.50	<i>Statsbidrag till Fonden för industriellt samarbete Ab</i> — annan fullmakt	268,19	268,19
24.30.66	<i>Egentligt utvecklingssamarbete</i> (reservationsanslag 3 år) — utvecklingssamarbetsfullmakt — annan fullmakt (Finnfund kreditförluster som orsakas av specialriskfinansiering)	671,19	596,02
24.30.89	<i>Finansinvesteringar inom utvecklingssamarbetet</i> (reservationsanslag 3 år) — utvecklingssamarbetsfullmakt	150,00	150,00
		129,73	10,00

Förvaltningsområdets anslag 2020—2022

		År 2020 bokslut 1000 €	År 2021 ordinarie statsbudget 1000 €	År 2022 budgetprop. 1000 €	Ändring 2021—2022 1000 € %	
01.	Utrikesförvaltningen	268 438	282 371	290 049	7 678	3
01.	Utrikesförvaltningens omkostnader (reservationsanslag 2 år)	239 721	251 236	262 996	11 760	5
20.	Utgifter för kultur- och ve- tenskapsinstitutens fastighe- ter (reservationsanslag 3 år)	2 978	2 987	1 896	-1 091	-37
(21.)	Produktivitetsanslag för utrikesministeriets förvalt- ningsområde (reservationsanslag 2 år)	2 005	—	—	—	0
29.	Mervärdesskatteutgifter inom utrikesministeriets förvaltningsområde (förslagsanslag)	11 434	13 648	13 857	209	2
74.	Husbyggen (reservationsanslag 3 år)	12 300	14 500	11 300	-3 200	-22
10.	Krishantering	42 899	73 665	75 915	2 250	3
20.	Utgifter för underhåll av Finlands krishanterings- styrkor (förslagsanslag)	26 544	53 080	53 080	—	0
21.	Civilpersonalens deltagande i krishantering (fast anslag)	15 000	17 585	18 485	900	5
66.	Fredsmedling (fast anslag)	1 356	3 000	4 350	1 350	45
30.	Internationellt utvecklingssamarbete	928 266	903 789	848 905	-54 884	-6
50.	Statsbidrag till Fonden för industriellt samarbete Ab	0	0	—	—	0

Förvaltningsområdets anslag 2020—2022

	År 2020 bokslut 1000 €	År 2021 ordinarie statsbudget 1000 €	År 2022 budgetprop. 1000 €	Ändring 2021—2022	
				1000 €	%
66. Egentligt utvecklingssamarbete (reservationsanslag 3 år)	735 536	761 059	706 175	-54 884	-7
67. Stöd för demokrati och rättsstatsutveckling (reservationsanslag 2 år)	3 000	3 000	3 000	—	0
88. Höjning av Finnfunds (Fonden för industriellt samarbete Ab) kapital (reservationsanslag 3 år)	60 000	10 000	10 000	—	0
89. Finansinvesteringar inom utvecklingssamarbetet (reservationsanslag 3 år)	129 730	129 730	129 730	—	0
90. Övriga utgifter inom utrikesministeriets förvaltningsområde	93 867	93 539	102 830	9 291	10
50. Vissa statsunderstöd och statsbidrag (fast anslag)	1 741	1 641	1 641	—	0
51. Understöd till nödställda (förslagsanslag)	18	45	45	—	0
66. Vissa medlemsavgifter och finansiella bidrag (reservationsanslag 2 år)	87 632	86 653	95 544	8 891	10
68. Samarbete med Östersjöområdet, Barentsregionen och den arktiska regionen (reservationsanslag 3 år)	3 000	4 400	4 800	400	9
87. Kapitaltillskott till Instex S.A.S (reservationsanslag 3 år)	100	300	300	—	0
95. Kursfluktuationer (förslagsanslag)	1 376	500	500	—	0
Sammanlagt	1 333 470	1 353 364	1 317 699	-35 665	-3
Det totala antalet årsverken ¹⁾	1 419	1 466	1 487		

¹⁾ Enligt uppskattning uppgår 2022 antalet anställda inom militär krishantering till högst ca 400 årsverken, antalet anställda som är sakkunniga inom civil krishantering till ca 135 personer och antalet anställda vid utrikesrepresentationerna som är avlönade i stationeringslandet till cirka 948 personer.

01. Utrikesförvaltningen

Förklaring: Utrikesförvaltningen betjänar hela statsförvaltningen, allmänheten, företag, organisationer, medierna och andra samarbetspartner. Utrikesförvaltningen stöder sig på ett omfattande

tande nätverk av beskickningar. En omvärld i förändring kräver att utrikesförvaltningen har fram-syn, följer upp, analyserar, kommunicerar och använder resurserna smidigt. Centrala verktyg för påverkan inom utrikesförvaltningen är en effektiv bilateral och multilateral diplomati på olika nivåer och resultatrik kommunikation. Utrikesförvaltningen utnyttjar i allt högre grad digitala lösningar i sin verksamhet.

Finland är ordförande för Nordiska rådet 2022 och ordförande för Barentsrådet (BEAC) 2021—2023.

Verksamhetens resultat

Utrikesförvaltningen sätter för 2022 följande preliminära resultatmål, som stöder de samhälleliga effektmål som anges i motiveringen till huvudtiteln:

- Vi stärker Finlands internationella ställning och säkerhet i ett föränderligt världspolitiskt läge. Målet är ett sammansvetsat, starkt och handlingskraftigt EU som har förmåga att lösa globala problem, inklusive situationen efter pandemin.
- Vi stöder konsekvent det multilaterala regelbaserade systemet och samarbetet och agerar för att stärka folkrätten, demokratin, rättsstaten och de mänskliga rättigheterna, särskilt kvinnors och flickors rättigheter. Vi verkställer Finlands medlemskap i FN:s råd för mänskliga rättigheter åren 2022—2024.
- Vi genomför en målinriktad utrikespolitik i klimatfrågor och stöder stävjandet av klimatförändringen och anpassningen till den i all vår verksamhet. Klimatförändringen och den biologiska mångfalden ses som en helhet
- Vi utövar en människorättsbaserad utvecklingspolitik som undanröjer fattigdom och minskar ojämlikhet
- Vi påverkar utvecklandet av EU:s handelsrelationer och verkställandet av handelsavtalen samt främjar Finlands export och finländska företags affärsmöjligheter för att stödja den ekonomiska tillväxten och sysselsättningen. Vi fortsätter att stärka samarbetet mellan och resurserna för Team Finland-aktörerna
- Vi fördjupar det utrikes- och säkerhetspolitiska samarbetet med Sverige och utökar samarbetet med Norge. Vi främjar stabilitet i Östersjöområdet och den arktiska regionen. Vårt partnerskapsbaserade samarbete med Nato fortsätter och utvecklas
- Vi deltar i förebyggandet av konflikter och i fredsmedling och fredsbyggande samt i internationell krishantering. Vi främjar det internationella samarbetet när det gäller beredskap inför allt mer varierande säkerhetshot, inklusive säkerhetshot i samband med utvecklingen av ny teknik, hybrid- och cyberpåverkan och bekämpning av terrorism. Vi arbetar för att stärka det internationella systemet för vapenkontroll
- Vi fortsätter att stärka relationerna med Förenta staterna. Vi upprätthåller täta och fungerande relationer med Kina och Ryssland inom ramen för EU:s gemensamma politiska riktlinjer. Vi intensifierar relationerna med tillväxtekonomierna i Asien. Vi breddar och fördjupar våra relationer med Afrika utifrån Afrikastrategin
- Vi effektiviserar hanteringen vid utrikesministeriet och vid beskickningarna av sådana inreseärenden som utrikesförvaltningen ansvarar för, i synnerhet ärenden som gäller arbetskraftsinvandring

— Vi ökar Finlands inflytande och intresset för finländskt kunnande genom ett systematiskt arbete för att stärka Finlandsbilden

— Vi stärker och utvidgar utrikesrepresentationen i enlighet med riktlinjerna i regeringsprogrammet År 2022 är målet att öppna två nya beskickningar.

01. Utrikesförvaltningens omkostnader (reservationsanslag 2 år)

Under momentet beviljas ett nettoanslag på 262 996 000 euro.

Anslaget får även användas

- 1) till betalning av forskningsstipendier som hänför sig till utrikesförvaltningens ansvarsområde
- 2) till betalning av utgifter som föranleds av ministerbesök till Finland och av arvoden och arbetsgivaravgifter för tillfällig arbetskraft i anslutning till sådana besök.

Av anslaget har 3 110 000 euro reserverats för informationssystemlösningar som krävs för visering för längre vistelse (nationellt D-visum) (RRF pelare 3) och 3 000 000 euro för serviceplattformen Virtual Finland (RRF pelare 2) som en del av återhämtnings- och resiliensplanen.

Förklaring: Regeringen lämnar en proposition till riksdagen med förslag till lagar om ändring av utlänningslagen och 3 och 5 § i lagen om behandling av personuppgifter i migrationsförvaltningen. Som ett led i höjningen av sysselsättningsgraden och kunskapsnivån för att påskynda en hållbar tillväxt (RRF pelare 3) eftersträvar Finland en digital infrastruktur som utnyttjar automatisering i världsklass till stöd för invandring av experter. För detta ändamål införs en visering för längre vistelse (nationellt D-visum), som kräver ändringar i informationssystemen i det nationella viseringssystemet. Med inkomsterna från EU:s återhämtningsinstrument finansieras dessa ändringar med sammanlagt 3 110 000 euro 2022. Projektet stöder digitaliseringsmålet fullt ut.

Som en led i RRF pelare 2 ”Genom digitalisering och dataekonomi stärks produktiviteten och tryggas tillgången till tjänster för alla” skapas en digital serviceplattform Virtual Finland, som gör det möjligt att integrera servicekedjor från den offentliga och den privata sektorns tjänster till kunder som kommer till Finland, såsom företag, arbetstagare, studerande och turister, samt att främja exporten av tjänster. Med inkomsterna från EU:s återhämtningsinstrument finansieras 2022 den första versionen av den gemensamma plattformen och integreringen av den första serviceprocessen på plattformen med sammanlagt 3 000 000 euro. Projektet stöder digitaliseringsmålet fullt ut.

Utrikesförvaltningens omkostnader år 2022 (euro)

Ministerium	81 349 000
Omkostnader	16 497 000
Personalkostnader	64 852 000
Beskickningarna, 93 verksamhetsställen¹⁾	155 837 000
Omkostnader ²⁾	76 717 000
Personalkostnader	79 120 000
Verksamhetsområdesspecifika utgifter inom förvaltningsområdet	25 810 000
Informationsförvaltning	21 910 000

Utrikesförvaltningens omkostnader år 2022 (euro)

Fastighetsförvaltning	1 900 000
Säkerhet	2 000 000
Sammanlagt	262 996 000

¹⁾ Antal verksamhetsställen enligt region: Europa 30, Öst 7, Asien och Amerika 27, Afrika och Mellanöstern 22 samt ständiga representationer och särskilda representationer 5 verksamhetsställen. Placeringen av de beskickningar som inrättas 2022 bestäms separat.

²⁾ Dessutom används enligt uppskattning sammanlagt 7 000 000 euro av anslagen under moment 24.30.66 för utvecklings-samarbetsrepresentationernas säkerhets- och fastighetsutgifter.

I beskickningarnas personalkostnader anges utöver den utstationerade personalens grundlöner dessutom följande ersättningar för utrikesrepresentationen: ortstillägg, tillägg för make och barn-tillägg, ersättning på grund av ogynnsamma förhållanden, utbildnings- och dagvårdsersättning för barn, begravningsresor, semesterresor hem och besöksresor, utrustningsersättning samt flyttningersättning. Personalkostnaderna för den personal som anställts lokalt ingår i beskickningarnas omkostnader.

Med de gemensamma utgifterna inom förvaltningsområdet täcks under årets lopp utgifterna för de nämnda ansvarsområdena såväl i ministeriet som vid beskickningarna.

Inkomsterna av förvaltningsområdets offentlighetsrättsliga prestationer inflyter huvudsakligen av de inkomster för pass och uppehållstillstånd som erhålls från beskickningarna och de anges som en del av beskickningarnas nettobudgeterade omkostnader.

Hantering och utveckling av mänskliga resurser

	2020 utfall	2021 prognos	2022 mål
Årsverken	2 307	2 404	2 435
— Utrikesministeriet	858	876	876
— Utrikesrepresentationen	561	590	611
— Lokalt anställda	888	938	948
Arbetstillfredsställelseindex	3,6	3,7	3,7
Pensioneringsålder	65,6	66	66
Sjukfrånvaro, dagar/årsv.	4,4	5,0	5,0

Utgifter för och inkomster av verksamheten (1 000 euro)

	2020 utfall	2021 ordinarie budget	2022 budgetprop.
Bruttoutgifter	238 035	264 308	276 575
Bruttoinkomster	10 835	13 072	13 579
Nettoutgifter	227 200	251 236	262 996
Poster som överförs			
— överförs från föregående år	20 389		
— överförs till följande år	32 910		

Kostnadsmotsvarighetskalkyl för den avgiftsbelagda verksamheten, offentligrättsliga prestationer (1 000 euro)

	2020 utfall	2021 ordinarie budget	2022 budgetprop.
Intäkter av den avgiftsbelagda verksamheten			
— intäkter av försäljningen av prestationer	5 127	6 803	7 438
— intäkter av försäljningen av prestationer mom. 12.24.99 (avgifter för handläggning av visum)	5 248	19 000	32 000
Intäkter sammanlagt	10 375	25 803	39 438
Totala kostnader för den avgiftsbelagda verksamheten			
— särkostnader	11 623	10 661	13 399
— andel av samkostnader	18 758	16 576	18 832
Kostnader sammanlagt	30 381	27 237	32 231
Kostnadsmotsvarighet (intäkter - kostnader)	-20 006	-1 434	7 207
Kostnadsmotsvarighet, %	34	95	122

Vid dimensioneringen av anslaget har som nettobudgeterade inkomster beaktats inkomsterna enligt utrikesministeriets förordning om avgifter för utrikesförvaltningens prestationer (377/2014) samt ränteinkomsterna på beskickningarnas bankkonton. Från och med 2015 har avgifterna för handläggning av visum bruttobudgeterats under moment 12.24.99.

Ändringar som har beaktats vid dimensioneringen av anslaget (1 000 euro)

Fredsmedlingsuppdrag (2 årsv.) (överföring från moment 24.10.66)	150
Främjande av export och handel; stärkande av utrikesförvaltningens Team Finland-nätverk	5 110
Främjande av export och handel; stärkande av utrikesförvaltningens Team Finland-nätverk (regeringsprogr. 2019, av engångsnatur)	-5 110
Förbättring av informationssäkerheten och dataskyddet inom kritiska sektorer (1 årsv.)	43
IAEA-specialsakkunnig vid Finlands ambassad i Wien för Finlands period i IAEA:s förvaltningsråd (överföring från moment 32.01.01)	117
Informationssystemlösningar som krävs för visering för längre vistelse (nationellt D-visum) (RRF pelare 3)	3 110
Informationssäkerhet och övriga personalutgifter (regeringsprogr. 2019)	400
Interoperabla informationssystem på EU-nivå (EU Interoperability)	1 300
Kostnader till följd av ett ökat antal asylsökande (särskilt familjeåterföreningar)	217
Platsoberoende behandling av visumansökningar från Kina, tilläggsresurser	-36
Serviceplattformen Virtual Finland (RRF pelare 2)	3 000
Sjöekipagens och utrikesrepresentationens video- och AV-utrustning (överföring till moment 23.01.01)	-120
Specialsakkunnig i miljö- och klimatfrågor vid Finlands ständiga representation vid EU (överföring från moment 35.01.01)	220
Specialsakkunnig inom räddningsverksamhet och krisberedskap vid Finlands ständiga representation i EU (överföring till moment 26.30.01)	-149
Specialsakkunnig vid Finlands ambassad i Moskva (överföring till moment 26.01.01)	-21

Ändringar som har beaktats vid dimensioneringen av anslaget (1 000 euro)

Stärkande av utrikesrepresentationen	1 000
Stärkande av utrikesrepresentationen, anläggningskostnader (regeringsprogr. 2019, av engångsnatur)	-244
Stärkande av utrikesrepresentationen (regeringsprogr. 2019)	2 000
Tidsbegränsad utökning av resurserna för uppehållstillståndprocesser	1 610
Tilläggsresurser för utrikesministeriets kommunikationscentral (överföring till moment 23.01.01)	-164
Utveckling av utrikesförvaltningens informationssäkerhetslösningar (regeringsprogr. 2019, av engångsnatur)	-500
Verksamhetsområdesspecifika licensutgifter (överföring från moment 23.01.01)	124
Lönejusteringar	676
Produktivitetsbesparing i anslutning till miljardbesparingen enligt planen för de offentliga finanserna	-973
Sammanlagt	11 760

Anslaget står delvis utanför ramen.

2022 budget	262 996 000
2021 III tilläggsb.	237 000
2021 budget	251 236 000
2020 bokslut	239 721 000

20. Utgifter för kultur- och vetenskapsinstitutens fastigheter (reservationsanslag 3 år)

Under momentet beviljas 1 896 000 euro.

Anslaget får användas

- 1) till betalning av utgifter för underhåll av kultur- och vetenskapsinstitut utomlands
- 2) till betalning av investeringsutgifter för bygg- och reparationsprojekt vid kultur- och vetenskapsinstitut utomlands.

Under detta moment kan även betalas förskott. För deras del budgeteras anslaget enligt kontantprincipen.

Förklaring: Av staten ägda kultur- och vetenskapsinstitutsfastigheter utomlands är Villa Lante och bostaden i Rom, Finlands institut i Frankrike, den nordiska paviljongen (en tredjedel) och Finlands Aaltopaviljong på Biennalområdet i Venedig samt Finlands Ateninstitut och dess gästhus. Fastigheterna har hyrts ut till finländska kultur- och vetenskapsinstitut för deras verksamhet utomlands.

Kostnadsförslaget för renoveringen av Villa Lante, som används av vetenskapsinstitutet i Rom, uppgår till ca 6,25 miljoner euro. Covid-19-pandemin har fördröjt planeringen och genomförandet av den grundläggande renoveringen. Planeringen av projektet och genomförandet av den grundläggande renoveringen beräknas bli klar 2022.

Hyresinkomsterna från institutfastigheterna har budgeterats under moment 12.24.20.

Ändringar som har beaktats vid dimensioneringen av anslaget (1 000 euro)

Grundlig renovering av Villa Lante	-1 100
Hysesförändringar	9
Sammanlagt	-1 091

2022 budget	1 896 000
2021 budget	2 987 000
2020 bokslut	2 978 000

29. Mervärdesskatteutgifter inom utrikesministeriets förvaltningsområde (förslagsanslag)

Under momentet beviljas 13 857 000 euro.

Anslaget får även användas till betalning av den mervärdesskatt som ingår i köp av sådana tjänster som anskaffats i Finland och som använts för utvecklingssamarbete.

Förklaring : Enligt mervärdesskattelagen är de tjänster i anslutning till utvecklingssamarbete som ministerierna köper i Finland mervärdesskattepliktiga. För att Finlands utvecklingssamarbete inte ska belastas med mervärdesskatt budgeteras mervärdesskatteutgifterna separat.

Ändringar som har beaktats vid dimensioneringen av anslaget (1 000 euro)

Nivåförändring	209
Sammanlagt	209

Anslaget står utanför ramen.

2022 budget	13 857 000
2021 budget	13 648 000
2020 bokslut	11 434 286

74. Husbyggen (reservationsanslag 3 år)

Under momentet beviljas 11 300 000 euro.

Anslaget får användas

1) till betalning av utgifter för byggnads- och reparationsprojekt som gäller utrikesförvaltningens lokaler

2) till betalning av reparations- och ändringsarbeten av ombyggnadsnatur i lokaler som hyrts ut till staten.

Under detta moment kan även betalas förskott. För deras del budgeteras anslaget enligt kontantprincipen.

Förklaring : Utrikesministeriets investeringsplan omfattar 2022 ca 35 projekt för grundlig renovering eller reparation i fastigheter som ägs eller hyrs av utrikesministeriet.

I anslagen under momentet ingår en reservation för lokalutgifter av engångsnatur för inrättandet av två nya beskickningar 2022. Kostnadsförslaget för de nya beskickningarnas fastigheter är sammanlagt 3,3 miljoner euro.

Ändringar som har beaktats vid dimensioneringen av anslaget (1 000 euro)

Stärkande av utrikesrepresentationen och ändringar i fastigheterna, anläggningskostnader (regeringsprogr. 2019, av engångsnatur)	-3 200
Sammanlagt	-3 200

2022 budget	11 300 000
2021 budget	14 500 000
2020 bokslut	12 300 000

10. Krishantering

Förklaring: I överensstämmelse med regeringsprogrammet lägger den finska utrikespolitiken allt starkare fokus på konfliktförebyggande, fredsmedling och fredsbyggande. Finland fortsätter att delta i internationell krishantering i enlighet med prioriteringarna i regeringsprogrammet och den utrikes- och säkerhetspolitiska redogörelsen. I arbetet beaktas också den parlamentariska krishanteringskommitténs rekommendationer för att utveckla krishanteringen. Finland betonar det övergripande perspektivet inom krishanteringen med beaktande av beröringspunkterna mellan militär och civil krishantering samt fredsmedling, humanitärt bistånd och utvecklings-samarbete. När det gäller snabba förändringar i det internationella säkerhetsläget måste det finnas beredskap att hantera dessa även genom krishantering. Deltagande i internationell militär krishantering stärker även den nationella prestationsförmågan och de nationella färdigheterna. Enligt uppskattning kommer det att finnas högst ca 400 avlönade anställda i militära krishanteringsinsatser 2022. Enligt uppskattning anställs 2022 ca 135 sakkunniga för civil krishantering.

När det gäller deltagandet i militär krishantering ligger de regionala prioriteringarna på Libanon (Unifil) och Irak (Operation Inherent Resolve, OIR), men Finland deltar också i insatser på andra områden, bl.a. i Kosovo, Medelhavsområdet och Afrika. I Finlands verksamhet betonas stödjandet av krisområdenas egna säkerhetsstrukturer och rättsstatsutvecklingen samt utbildningen av säkerhetsaktörer. Vid sidan om deltagandet i insatserna satsar man också på att exportera kompetens inom utbildning för krishantering. Målet är att stärka utvecklingsländernas egen krishanteringsförmåga, också i Afrika

När det gäller deltagandet i civil krishantering ligger de regionala prioriteringarna på Ukraina, Georgien, Irak och Somalia. Finland deltar i FN:s fredsbevarande operationer med ca 20 poliser. Finlands deltagande koncentreras till de insatser som har störst betydelse med tanke på de utrikes- och säkerhetspolitiska målen och där man genom Finlands insats kan uppnå särskilt mervärde samt verkkningsfullhet. Finlands deltagande i civil krishanteringsverksamhet sker huvudsakligen genom EU:s insatser.

När det gäller fredsmedling breddas det finländska deltagandet i FN:s och andra fredsmedlings- och dialogprocesser. Från att ha fokuserat på finansiering av enskilda projekt styrs verksamheten

mot aktivare påverkan för främjande av fred Målet är också att stärka de finländska fredsmedlingsaktörernas nätverksbaserade arbetssätt. I överensstämmelse med FN:s säkerhetsråds resolution 1325 "Kvinnor, fred och säkerhet" arbetar Finland för att kvinnor ska bli delaktiga i fredsprocesser, med betoning på kvinnors och flickors rättigheter. Ungas roll i fredsprocesser är ett växande fokusområde i Finlands fredsmedlingsverksamhet i enlighet med FN:s säkerhetsråds resolution 2250 "Unga, fred och säkerhet".

20. Utgifter för underhåll av Finlands krishanteringsstyrkor (förslagsanslag)

Under momentet beviljas 53 080 000 euro.

Anslaget får användas

- 1) till betalning av utgifter för lön, dagtraktamente, provianteringstillägg, utbildning och till betalning av statens pensionsavgift enligt lagen om militär krishantering (211/2006), till betalning av kostnaderna för personförsäkring som tecknas för krishanteringspersonalen för tjänstgöringstiden, samt till betalning av förmåner som motsvarar gruppolycksfallsförsäkring för militär krishanteringspersonal och av de administrativa kostnaderna för dem
- 2) till utbildning som ges inom ramen för det internationella krishanteringssamarbetet och för materielkostnader i anslutning till den
- 3) till betalning av överföringsutgifter som föranleds av sådant understöd inom försvarssektorn som ges enskilda länder inom ramen för det internationella krishanteringsarbetet samt till stabiliseringsuppdrag efter konflikter
- 4) till betalning av överföringsutgifter som föranleds av ekonomiskt stöd till sådana internationella krishanteringsinsatser som Finland inte sänder personal till eller inte annars deltar i
- 5) till betalning av utgifter som föranleds av ett nationellt kort för krishanteringsveteraner.

Dispositionspan (euro)

04.	Utgifter för Finlands krishanteringsstyrka i Kosovo (KFOR-insatsen)	2 012 000
05.	Gemensamma utgifter	9 184 000
09.	I reserv för merutgifter för pågående insatser eller för förlängning av dem, för utgifter som föranleds av det nationella kortet för krishanteringsveteraner, för eventuella nya krishanteringsinsatser samt för andra utgifter för krishantering	9 901 000
11.	Utgifter för utbildningsinsatsen EUTM Somalia	1 299 000
14.	Utgifter för krishanteringsinsatsen i Libanon	16 285 000
15.	Utgifter för utbildningsinsatsen EUTM Mali	2 358 000
16.	Utgifter för FN-insatsen i Mali (MINUSMA)	2 388 000
18.	Utgifter för utbildningsinsatsen i Irak	6 624 000
23.	Utgifter för Natos utbildningsinsats i Irak	1 552 000
24.	Utgifter för EUNAVFOR MED-insatsen Iriini	1 477 000
Sammanlagt		53 080 000

Förklaring: Anslagen för insatserna har dimensionerats enligt numerären av och uppgifterna inom de finländska krishanteringsstyrkorna, med beaktande av de krishanteringsinsatser som Finland planerar att delta i 2022. Personalen i dessa insatser beräknas uppgå till högst ca 400 årsverken 2022.

Av användningen av anslaget beräknas konsumtionsutgifternas andel vara 52 680 000 euro och överföringsutgifternas andel 400 000 euro. Huvuddelen av anslagen under momentet överförs till försvarsmakten.

Materiel- och förvaltningsutgifterna för den militära krishanteringens budgeteras under moment 27.30.20 i försvarsministeriets huvudtitel.

FN:s ersättningar för löneutgifter har budgeterats under moment 12.24.99.

2022 budget	53 080 000
2021 III tilläggsb.	—
2021 budget	53 080 000
2020 bokslut	26 543 522

21. Civilpersonalens deltagande i krishantering (fast anslag)

Under momentet beviljas 18 485 000 euro.

Anslaget får användas

- 1) till betalning av utgifter för finländsk civilpersonal som deltar i krishanteringsverksamhet utomlands och till betalning av andra utgifter för Finlands civila krishanteringsverksamhet
- 2) till betalning av utgifter som föranleds av valobservatörsverksamhet
- 3) till betalning av kostnaderna för personförsäkring för personalen inom den civila krishanteringens
- 4) till projekt och utbildning i anslutning till civil krishantering
- 5) till statsunderstöd för projekt som stöder civil krishantering.

I fråga om överföringsutgifterna budgeteras anslaget enligt principen om betalningsbeslut.

Dispositionspan (euro)

01.	Civil krishantering	18 185 000
02.	Valobservatörer	300 000
Sammanlagt		18 485 000

Förklaring: Finland har under de senaste åren deltagit i civil krishantering med 100—150 sakkunniga varje år. På denna anslagsnivå kan Finland sända ca 135 sakkunniga till insatserna.

Av användningen av anslaget beräknas konsumtionsutgifternas andel vara 17 885 000 euro och överföringsutgifternas andel 600 000 euro. På de statsunderstöd som ska beviljas under momentet tillämpas vad som bestäms i statsunderstödslagen (688/2001).

Den nationella beredskapen inom civil krishantering budgeteras under moment 26.01.04 i inrikesministeriets huvudtitel.

Inkomsterna från organisationerna har budgeterats under moment 12.24.99.

Ändringar som har beaktats vid dimensioneringen av anslaget (1 000 euro)

Rekrytering av valobservatörer (överföring till moment 26.01.04)	-100
Stärkande av den civila krishanteringen (regeringsprogr. 2019)	1 000
Sammanlagt	900

2022 budget	18 485 000
2021 budget	17 585 000
2020 bokslut	15 000 077

66. (24.10.22) Fredsmedling (fast anslag)

Under momentet beviljas 4 350 000 euro.

Anslaget får användas

- 1) till utgifterna för stärkande av sådan fredsfrämjande verksamhet och därtill relaterad kapacitet i vilken Finland deltar
- 2) till bilaterala och multilaterala projekt som stöder fredsmedling
- 3) till betalning av utgifter som orsakas internationella organisationer eller motsvarande organisationer av sakkunniga som arbetar vid organisationerna
- 4) till statsunderstöd för projekt som stöder fredsfrämjande
- 5) till betalning av statens konsumtionsutgifter i anslutning till fredsmedling.

I fråga om överföringsutgifterna budgeteras anslaget enligt principen om betalningsbeslut.

Förklaring: Fredsmedling är en del av den övergripande krishanteringen. Finlands mål är att främja fredsmedling på ett aktivt och konsekvent sätt. Finland stöder dialogprocesser som en del av fredsmedling, främjar lösningar på pågående konflikter och stärker fredsfrämjande verksamheten och kapaciteten för fredsmedling såväl nationellt som internationellt.

Av användningen av anslaget beräknas konsumtionsutgifternas andel vara 350 000 euro och överföringsutgifternas andel 4 000 000 euro.

Ändringar som har beaktats vid dimensioneringen av anslaget (1 000 euro)

Förbättrande av kapaciteten för konfliktförebyggande, fredsmedling och fredsbygge (regeringsprogr. 2019, av engångsnatur)	500
Skötsel av fredsfrämjandeuppdrag (-2 årsv.) (överföring till moment 24.01.01)	-150
Stärkande av fredsfrämjandet (regeringsprogr. 2019)	1 000
Sammanlagt	1 350

2022 budget	4 350 000
2021 budget	3 000 000
2020 bokslut	1 355 608

30. Internationellt utvecklingssamarbete

Förklaring: Det viktigaste målet för Finlands internationella utvecklingssamarbete är att avskaffa extrem fattigdom, minska fattigdom och ojämlikhet och tillgodose de mänskliga rättigheterna. Säkra levnadsförhållanden, mänskliga rättigheter och människors möjlighet att påverka sina angelägenheter, en tillräcklig inkomst och en god livsmiljö stärker också den internationella säkerheten, ekonomin och miljön.

Utvecklingspolitiken grundar sig på Agenda 2030 för hållbar utveckling. Finland bidrar till genomförandet genom att stödja utvecklingsländer i att uppnå de globala målen och genom att arbeta för nödvändiga förändringar i den globala omvärlden.

Till följd av covid-19-pandemin har extrem fattigdom och hunger i världen åter ökat samtidigt som många utvecklingsresultat riskeras. Utöver akut krishantering förutsätter återhämtningen betydande internationellt stöd, och Finland deltar i detta samarbete genom utvecklingssamarbete och humanitärt bistånd. Konsekvenserna av pandemin beaktas i planeringen när det gäller samtliga samarbetsformer. Inom det pågående samarbetet görs de omfördelningar som anses nödvändiga, så att de stöder samhällenas kristållighet och återhämtning efter pandemin.

Krisens konsekvenser för utvecklingsländernas ekonomier och samhällen är omfattande. De grundläggande principerna och fokusområdena i Finlands utvecklingspolitik uppskattas vara fortsatt viktiga även under och efter pandemin:

- att stärka kvinnors och flickors rättigheter och ställning. Flickors och kvinnors rättigheter är en viktig prioritering i Finlands utvecklingspolitik. Detta syns bland annat i Finlands finansiering av FN-organisationer och frivilligorganisationer och i Finlands landsprogram
- utbildning, Finland stärker sitt stöd för att lösa utbildningskrisen i utvecklingsländer
- utveckling av utvecklingsländernas ekonomier så att det skapas fler arbetsplatser och näringar och så att välfärden ökar. Finland anvisar medel för att stödja investeringar i utvecklingsländerna via Finnfund och andra kanaler
- välfungerande samhällen och demokrati, utveckling av skattesystemen i utvecklingsländer och stöd till demokrati och rättsstatsutveckling. Finland riktar sin finansiering till att stödja utvecklingsländernas beskattningsförmåga och ekonomiska kunnande
- stävande av och anpassning till klimatförändringen, förbättrad livsmedelstrygghet och tillgång till vatten och förnybar energi samt hållbar användning av naturresurser, inbegripet skogar. Finland ska öka klimatfinansieringen integrerat i utvecklingsfinansieringen med iakttagande av Finlands andel av ansvaret för klimatfinansieringen enligt Parisavtalet. Ambitionen är att styra hälften av klimatfinansieringen till anpassning bland annat via internationella fonder och icke-statliga organisationer. Stödet i form av investeringar och lån fokuserar på klimatåtgärder.

Utvecklingssamarbetet har sin geografiska tyngdpunkt i Afrika. Finansieringen ska fokuseras på sådana FN-organisationer som har visat sig vara effektiva och nå resultat och till annat multilateralt utvecklingssamarbete koncentrerat till de områden Finland prioriterar. Finansieringen för utvecklingssamarbete riktat till icke-statliga organisationer ska höjas.

Nivån på anslagen för utvecklingssamarbete 2022 beräknas i denna budgetproposition ligga på ca 0,49 % av bruttonationalinkomsten. Utöver det egentliga utvecklingssamarbetet fortsätter stödet till sådana investeringar i utvecklingsländer som stärker hållbar utveckling genom finansiella investeringar och lån. Dessa medel används speciellt för att finansiera klimatåtgärder i enlighet med FN:s klimatavtal. Den andel som enligt budgetpropositionen för 2022 ska rapporteras som Finlands klimatfinansiering är ca 184 miljoner euro. På lång sikt siktar regeringen mot ett mål i enlighet med FN-åtagandet där 0,7 % av bruttonationalinkomsten (BNI) används för utvecklingssamarbete och 0,2 % av BNI används för stöd till de minst utvecklade länderna.

Verksamhetens resultat

Finlands utvecklingspolitik baserar sig på de mänskliga rättigheterna. För att stärka könsperspektivet i utvecklingssamarbetet siktar Finland i enlighet med EU:s handlingsplan stegvis till att 85 % av alla nya projekt ska ha jämställdhetsfrämjande mål. Dessutom strävar man efter att integrera jämställdheten i allt utvecklingssamarbete. Finland uppmärksammar särskilt tillgodoseende av rättigheterna och delaktighet i beredningen av utvecklingspolitiken när det gäller personer i särskilt sårbar ställning och minoriteter. I allt samarbete främjas mer systematiskt än tidigare jämlikheten, en klimathållbar och utsläppssnål utveckling samt skyddet av miljön med betoning på tryggheten av den biologiska mångfalden. I främjandet av likabehandling är stärkandet av ställningen för personer med funktionsnedsättning ett av de genomgående målen för Finlands utvecklingspolitik.

Produktion och kvalitetsledning

— Nya finansieringsbeslut och internationellt påverkansarbete riktas i enlighet med riktlinjerna i regeringsprogrammet.

— Man reagerar snabbt på humanitära behov och finansieringen riktas till de ställen där behovet är störst. Nivån på det humanitära biståndet höjs under regeringsperioden. Finland strävar efter att säkerställa att humanitära aktörer beaktar människor i sårbar ställning på ett bättre sätt. Framför allt hanteringen av utdragna kriser kräver en sammanjämkning av fredsbygge, humanitärt bistånd och utvecklingssamarbete.

— Finansieringsinstrumenten för den privata sektorn och investeringsfinansieringen till utvecklingsländer fortsätter. Finländska företags, civilsamhällesorganisationers, högskolors och offentliga institutioners möjligheter att stödja hållbar utveckling i samarbete med utvecklingsländer stöds

— Genom utvecklingsfinansieringen uppfyller man Finlands internationella åtaganden som gäller klimatfinansiering. Målet för verksamheten är att dämpa klimatförändringen och att stödja anpassningen till och beredskapen för den.

— Ett uppdaterat kvalitetssystem verkställs och genomförandet av det följs upp.

Funktionell effektivitet

— Man fortsätter att stärka utvecklingssamarbetets resultat och genomslag med hjälp av resultatstyrning. Samtidigt fortsätter man med det kunskapsbaserade beslutsfattandet och riskhanteringen samt mätningen, rapporteringen och utvärderingen av resultat och konsekvenser, bland annat genom att man tar i bruk de tillvägagångssätt som togs fram i reformen av verksamhetssätten inom utvecklingssamarbetet 2021 och utarbetar en rapport om utvecklingspolitikens resultat och genomslag.

Nyckeltal som beskriver målen för utvecklingssamarbetet

	2020 utfall ¹⁾	2021 prognos	2022 mål
Andelen prioriteringar inom Finlands utvecklingspolitik av de finansieringsbeslut och mål för påverkanstrategier som gäller utvecklingssamarbetet (%)	93	90	93
Den humanitära hjälpens andel av utvecklingssamarbetet (%)	10	7	7
Värdet av det utvecklingssamarbete som främjar ett hållbart klimat (mn euro)	294	314	370
Andelen utvecklingssamarbete som främjar jämställdhet mellan könen (%)	36	40	40
Andelen utvecklingssamarbete som hänför sig till finansinvesteringar inom utvecklingssamarbetet och till utvecklingslån (mn euro)	140	140	140
Andelen utbetalningar till de minst utvecklade länderna (LDC) av BNI (%)	0,16	0,18	0,18

¹⁾ Utfallet 2020 har beräknats enligt förhandsuppgifter.

Utvecklingspolitiska prioriteringar 2022 (moment 24.30.66, uppskattning)

	Primärt mål (%)	Sekundärt mål (%)
1. Kvinnor och flickor	13	49
2. Ekonomi och arbete	6	36
3. Utbildning och ett välfungerande samhälle	27	32
4. Klimatförändringar och naturresurser	12	29

Fördelning av anslag för statens utvecklingssamarbete år 2022 enligt förvaltningsområde (1 000 euro)

Under moment 24.30.66 inom utrikesministeriets förvaltningsområde	703 904
Under övriga moment inom utrikesministeriets förvaltningsområde	194 395
Inom inrikesministeriets förvaltningsområde	37 324
Inom finansministeriets förvaltningsområde	299 746
Inom undervisnings- och kulturministeriets förvaltningsområde	4 861
Inom kommunikationsministeriets förvaltningsområde	195
Inom jord- och skogsbruksministeriets förvaltningsområde	1 809
Inom arbets- och näringsministeriets förvaltningsområde	22 010
Inom social- och hälsovårdsministeriets förvaltningsområde	9 025
Inom miljöministeriets förvaltningsområde	572
Sammanlagt	1 273 841

50. Statsbidrag till Fonden för industriellt samarbete Ab

Under momentet beviljas inget anslag.

Fullmakt

Statsrådet kan med stöd av 3 § 4 mom. samt 3 a och 3 b § i lagen om aktiebolaget Fonden för industriellt samarbete Ab (291/1979) på de villkor som statsrådet bestämmer ge bolaget förbindelser om att staten ska ersätta bolaget för förluster som eventuellt har uppstått vid dess kreditgivnings- och borgensverksamhet samt för förluster av och värdeminskningar i aktie- och andelsinvesteringar och om att staten ska täcka en eventuell kursförlust som orsakas av andra lån än lån i euro som bolaget har upptagit. Förbindelser får ingås så att motvärdet av det sammanlagda kapitalbeloppet av de betalda krediter och aktie- och andelsinvesteringar och borgen som omfattas av förbindelserna, tidigare ingångna förbindelser medräknat, får vara högst 168 188 000 euro och det sammanlagda kapitalbeloppet av de lån i andra valutor än euro som bolaget upptagit högst 100 000 000 euro.

2022 budget	—
2021 budget	—
2020 bokslut	—

66. *Egentligt utvecklingssamarbete* (reservationsanslag 3 år)

Under momentet beviljas 706 175 000 euro.

Anslaget får användas

- 1) till betalning av utgifter som föranleds av utvecklingssamarbetet
- 2) till betalning av statens konsumtionsutgifter i anslutning till utvecklingssamarbetsförvaltningen, dock inte till löneutgifter, och till betalning av utvecklingssamarbetsrepresentationernas säkerhets- och fastighetsutgifter
- 3) till ersättning av förluster som orsakas av Finnfonds specialriskfinansiering uppgående till högst 10 procent av motvärdet av det sammanlagda kapitalbeloppet av de krediter och aktie- och andelsinvesteringar som omfattas av förbindelser enligt i 3 § 4 mom. i lagen om aktiebolaget Fonden för industriellt samarbete Ab (291/1979), högst 150 000 000 euro. År 2022 får högst 1 500 000 euro av anslaget användas till ersättning av förluster som orsakas av Finnfonds specialriskfinansiering
- 4) till betalning av utgifterna för ministeriets och Europeiska kommissionens samarbetsprojekt
- 5) till företag och andra sammanslutningar som verkar i Finland för finansiering av utvecklingsinnovationer inom ramen för plattformen Developing Markets Platform som administreras av Business Finland, i enlighet med statsrådets förordning om finansiering av forsknings-, utvecklings- och innovationsverksamhet (1444/2014) och kommissionens förordning (EG) nr 1407/2013 som avser stöd av mindre betydelse. Anslaget får inom ramen för Developing Markets Platform också användas för forsknings- och utvecklingsprojekt vid statliga forskningsinstitut, högskolor och motsvarande organisationer för forskning och kunskapsspridning i Finland som bedriver offentlig forskning eller kunskapsspridning
- 6) för finansiering av internationella organisationer, finansiella institut eller motsvarande organisationer till betalning av utgifter som orsakas av sakkunniga som arbetar vid organisationerna

7) till humanitärt bistånd, och anslaget för detta kan användas för bistånd till andra länder än utvecklingsländerna endast genom beslut av statsrådet om en exceptionellt omfattande humanitär kris kräver det och det grundar sig på landets begäran om bistånd. Av anslagen under momentet debiteras även de kostnader som föranleds ämbetsverk och inrättningar för utförandet av uppgifter som gäller utvecklingssamarbete enligt lagen om statliga ämbetsverks och inrättnings deltagande i utvecklingssamarbete (382/1989).

Under momentet får beviljas statsunderstöd.

Anslaget får användas till betalning av stöd i förskott, om detta är nödvändigt med tanke på genomförandet av projektet.

Anslaget budgeteras enligt principen om betalningsbeslut.

Mervärdesskatteutgifter med anknytning till konsumtions- och investeringsutgifter som betalas med medel under momentet betalas från förvaltningsområdets moment 24.01.29 för mervärdesskatteutgifter.

Dispositionspan (euro)

1.	Multilateralt utvecklingssamarbete	215 740 000
2.	Utvecklingssamarbete med enskilda länder och regioner ¹⁾	189 025 000
3.	Europeiska utvecklingsfonden	47 255 000
4.	Utvecklingssamarbete som inte inriktats enligt land	49 350 000
5.	Humanitärt bistånd	85 150 000
6.	Planering, stödfunktioner och utvecklingspolitisk information inom utvecklingssamarbetet	4 755 000
7.	Evaluering och intern revision inom utvecklingssamarbetet	2 050 000
8.	Stöd till frivilligorganisationernas utvecklingssamarbete och information om utvecklingssamarbetet samt den kommunala sektorns utvecklingssamarbete	87 950 000
9.	Räntestödsinstrument	24 900 000
Sammanlagt		706 175 000

¹⁾I anslaget ingår sammanlagt 771 000 euro i utgifter för samarbetsprojekt mellan ministeriet och Europeiska kommissionen och 1 500 000 euro för ersättning av förluster som orsakas av ministeriets och Finnfunds specialriskfinansiering.

Fullmakt

År 2022 får man ingå nya utvecklingssamarbetsavtal och avge förbindelser som efter år 2022 föranleder utgifter till ett sammanlagt värde av högst 596 019 000 euro.

Sådana förbindelser som avses i 3 § 4 mom. i lagen om aktiebolaget Fonden för industriellt samarbete Ab (291/1979) kan avges till Finnfund på villkor som statsrådet i övrigt har fastställt om ersättning av förluster i anslutning till specialriskfinansiering, så att motvärdet av det sammanlagda kapitalbeloppet av de krediter och aktie- och andelsinvesteringar som omfattas av förbindelserna får vara högst 150 000 000 euro.

Förklaring:

Fördelningen av fullmakter att bevilja medel och ingå avtal

1.	Multilateralt utvecklingssamarbete	289 500 000
2.	Utvecklingssamarbete med enskilda länder och regioner	204 240 000

Fördelningen av fullmakter att bevilja medel och ingå avtal

3.	Europeiska utvecklingsfonden	-
4.	Utvecklingssamarbete som inte inriktats enligt land	28 879 000
5.	Humanitärt bistånd	27 000 000
6.	Planering, stödfunktioner och utvecklingspolitisk information inom utvecklingssamarbetet	5 600 000
7.	Evaluering och intern revision inom utvecklingssamarbetet	-
8.	Stöd till frivilligorganisationernas utvecklingssamarbete och information om utvecklingssamarbetet samt den kommunala sektorns utvecklingssamarbete	22 800 000
9.	Räntestödsinstrument	18 000 000
Sammanlagt		596 019 000

Utgifter för staten som förädlas av förbindelser och avtal i anslutning till användningen av fullmakt (1 000 euro)

	2022	2023	2024	2025	2026—	Sammanlagt fr.o.m. 2022
Utvecklingssamarbetsfullmakt						
Förbindelser som ingåtts före år 2022	497 032	384 782	387 149	336 429	956 351	2 561 744
Förbindelser 2022	-	139 211	144 215	132 588	180 005	596 019
Utgifter sammanlagt	497 032	523 994	531 364	469 017	1 136 356	3 517 763

De poster som betalas från momentet statistikförs och rapporteras i sin helhet som Finlands offentliga utvecklingshjälp (Official Development Assistance, ODA) till Organisationen för ekonomiskt samarbete och utveckling (OECD).

1. Multilateralt utvecklingssamarbete

För ändamålet föreslås anslag på 215 740 000 euro samt nya fullmakter att bevilja medel och ingå avtal till ett belopp av sammanlagt 289 500 000 euro under åren efter 2022.

Plan för fördelning för multilateralt utvecklingssamarbete, uppskattning (euro)

FN-organen	76 584 000
Världsbanksgruppen	74 185 000
Regionala utvecklingsbanker	30 979 000
Andra multilaterala organisationer	32 350 000
Ofördelat	1 642 000
Sammanlagt	215 740 000

En betydande del av anslagen används till Finlands betalningsandelar i tilläggsfinansieringen för Världsbanken och de regionala instituten för utvecklingsfinansiering. En annan kanal är de allmänna understöden till FN. Under punkten i dispositionsplanen kan man även finansiera det globala och tematiska utvecklingssamarbetet med de nämnda aktörerna samt deras medlemsavgifter och partnerskapsprogram.

Under punkten i dispositionsplanen betalas bl.a. Världsbanksgruppen, FN:s befolkningsfond (UNFPA), Afrikanska utvecklingsbankgruppen, FN:s barnfond (Unicef) och FN:s jämställdhetsorganisation (UN Women).

Finlands utvecklingssamarbete med de viktigaste multilaterala aktörerna bygger på de påverkansmål som har lagts upp som ram för resultatstyrningen av utvecklingssamarbetet. De viktigaste multilaterala aktörer som stöds av Finland använder sig av en resultatbaserad verksamhetsmodell.

2. Utvecklingssamarbete med enskilda länder och regioner

För ändamålet föreslås anslag på 186 754 000 euro samt nya fullmakter att bevilja medel och ingå avtal till ett belopp av sammanlagt 204 240 000 euro under åren efter år 2022.

Plan för fördelning för landskaps- och regionspecifikt utvecklingssamarbete, uppskattning (euro)

Afrika och Mellanöstern	108 400 000
Asien	53 450 000
Östeuropa och Centralasien	15 240 000
Övriga	9 472 000
Ofördelat	192 000
Sammanlagt	186 754 000

Grunden för allokeringen av anslagen är landprogrammen där samarbetet med partnerländerna anges. Finland bedriver bilateralt samarbete med följande partnerländer: Tanzania, Moçambique, Zambia, Etiopien, Kenya, Somalia, Afghanistan, Nepal och Myanmar. Finland stöder också följande länder och regioner: Mellanöstern (inkl. Irak, Syrien och närområdet), Palestinska området, Nordafrika, Eritrea, Ukraina och Centralasien. Under punkten i dispositionsplanen finansieras medlemsländernas gemensamma fonder för sektorprogram, sektorbudgetstöd för partnerländers regeringar, tematiskt utvecklingssamarbete mellan instituten för utvecklingsfinansiering och FN-aktörer gällande enskilda länder eller regioner, statsunderstöd för finländska eller internationella frivilligorganisationer samt för företag, forskningsinstitut, universitet och stiftelser. Anslag kan också i enlighet med Finlands riktlinjer styras till humanitärt bistånd för hantering av utdragna kriser eller plötsliga kriser och katastrofer i länder eller regioner som är viktiga med tanke på verksamheten, samt för förebyggande av eller återhämtning från sådana kriser och katastrofer.

Anslagen används också vid beskickningarna för projekt för lokalt samarbete samt för betalning av utvecklingssamarbetsrepresentationernas säkerhets- och fastighetsutgifter.

Samarbetsresultaten utvärderas via projektutvärderingar och mekanismen för landsprogram.

3. Europeiska utvecklingsfonden

För ändamålet föreslås anslag på 47 255 000 euro.

Från Europeiska utvecklingsfonden (EUF) finansieras det EU-utvecklingssamarbete och övriga utvecklingssamarbete med Afrika, Karibien och länderna i Stilla Havet (AVS-länderna) som grundar sig på Cotonou-avtalet. Stödet riktas i enlighet med europeisk utvecklingspolitisk konsensus och riktlinjerna i Cotonou-partnerskapsavtalet till samarbete med de utomeuropeiska länder och territorier som avses i fjärde delen av fördraget om Europeiska unionens funktionssätt.

En del av medlen förvaltas av Europeiska investeringsbanken (EIB). Via EIB är Finland i enlighet med det interna finansieringsavtalet garanterat för de lån som beviljas AVS-länderna. Utöver avgiftstaket för EUF-andelen bereder sig Finland för eventuella borgensavgifter.

4. Utvecklingssamarbete som inte inriktats enligt land

För ändamålet föreslås anslag på 49 350 000 euro samt nya fullmakter att bevilja medel och ingå avtal till ett belopp av sammanlagt 28 879 000 euro under åren efter 2022.

Under punkten i dispositionsplanen finansieras inom ramen för organisationer, program, fonder och institut för utvecklingsfinansiering som lyder under FN samt andra multilaterala organisationer utvecklingsinnovations- och företagspartnerskapsprogram, humanitär minröjning samt andra tematiska projekt än sådana som gäller enskilda länder eller regioner samt expertprogram som genomförs av internationella organisationer inklusive rekryteringsutgifter i samband med programmen.

Under punkten i dispositionsplanen beviljas stöd för högskoleprogram samt statsunderstöd till internationella civilsamhällesorganisationer (INGO).

5. Humanitärt bistånd

För ändamålet föreslås anslag på 85 150 000 euro samt nya fullmakter att bevilja medel och ingå avtal till ett belopp av sammanlagt 27 000 000 euro under åren efter 2022.

Det humanitära biståndet kanaliseras via FN-organisationer, Internationella federationen Röda korset och Röda halvmånen samt inhemska humanitära biståndsorganisationer som certifierats av Europeiska kommissionen.

Under punkten i dispositionsplanen finansieras allmänna understöd till internationella humanitära organisationer, t.ex. till FN:s flyktingorganisation (UNHCR), FN:s biståndsorgan för palestinska flyktingar (UNWRA), FN:s kontor för samordning av humanitära frågor (OCHA), FN:s centrala nödhjälpsfond (CERF) och FN:s internationella strategi för katastrofriskreducering (UNISDR). Genom anslaget finansieras även Internationella rödakorskommittén (ICRC). Utöver de allmänna understöden under punkten i dispositionsplanen stöds också landsspecifika och regionala hjälpinsatser.

Resultaten av det humanitära biståndet följs med hjälp av nyckeltal som biståndsorganisationerna använder för att utvärdera sitt resultat och med hjälp av påverkansstrategierna.

6. Planering, stödfunktioner och utvecklingspolitisk information inom utvecklingssamarbetet

För ändamålet föreslås anslag på 4 755 000 euro samt nya fullmakter att bevilja medel och ingå avtal till ett belopp av sammanlagt 5 600 000 euro under åren efter år 2022.

Anslagen under punkten i dispositionsplanen används till bl.a. utveckling av informationssystemen inom utvecklingssamarbetet och av den övriga utvecklingssamarbetsförvaltningen, anskaffning av sakkunnigtjänster som stöd för utvecklingen, utbildning för personalen inom utvecklingssamarbetet, utvecklingskommunikation och utvecklingsfostran, utvecklingspolitisk planering och forskning samt till advokatkostnader och vid misstanke om missbruk till övriga utgifter för utredning av ärendet.

Anslagen under punkten i dispositionsplanen används också till frivillig finansiering av arbete som lyder under OECD:s biståndskommitté och statistikkommitté, till finansiering av initiativ i fråga om sådan koherens mellan olika politikområden som främjar öppenheten och arbetet mot korruption, till den utvecklingsforskning som administreras av Finlands Akademi samt till projekt som stöder branschspecifik utveckling.

7. Evaluering och intern revision inom utvecklingssamarbetet

För ändamålet föreslås anslag på 2 050 000 euro.

Målet för evalueringsverksamheten är att beslutsfattandet ska grunda sig på ett kunskapsunderlag. Funktionen för evaluering av utvecklingssamarbetet är systematisk och omfattar alla former av utvecklingssamarbete och samtliga finansieringskanaler. Under punkten i dispositionsplanen finansieras centrala evalueringar av utvecklingssamarbetet. Man stöder också utvecklingen av databasen för evaluering samt utnyttjandet av evalueringsinformation vid utrikesministeriet och bland dess samarbetspartner.

Den interna revisionen gör bedömningar och ger rekommendationer för vidareutveckling av den interna kontrollen och riskhanteringen.

8. Stöd till frivilligorganisationernas utvecklingssamarbete och information om utvecklingssamarbetet samt den kommunala sektorns utvecklingssamarbete

För ändamålet föreslås anslag på 87 950 000 euro samt nya fullmakter att bevilja medel och ingå avtal till ett belopp av sammanlagt 22 800 000 euro under åren efter 2022.

Syftet med det bidrag som kanaliseras via frivilligorganisationerna till utvecklingsländerna är ett vitalt samhälle som främjar aktivt medborgarskap och som grundar sig på mångfald och rättsstatsprincipen. Stöd kan beviljas projekt som uppfyller ställda kvalitetskriterier och som främjar uppnåendet av Finlands utvecklingspolitiska mål.

Den största delen av anslagen inriktas via finländska organisationer i form av programstöd. Under punkten i dispositionsplanen finansieras också övriga finländska frivilligorganisationers projekt. Anslagen under punkten i dispositionsplanen kan också användas till frivilligorganisationernas utvecklingskommunikation och globaluppföstran som sker i Finland. Dessutom beviljas stöd till internationella frivilligorganisationer (INGO) och till nationella andelar av EU-finansierade projekt.

Anslag som beviljats programstödsorganisationerna kan också styras till humanitärt bistånd i enlighet med Finlands riktlinjer när partnerländer eller partnerregioner drabbas av plötsliga kriser eller katastrofer.

Av dem som ansöker om de statsunderstöd som beviljas under punkten i dispositionsplanen krävs det en i statsunderstödslagen föreskriven självfinansieringsandel.

9. Räntestödsinstrument

För ändamålet föreslås anslag på 24 900 000 euro samt nya fullmakter att bevilja medel och ingå avtal till ett belopp av sammanlagt 18 000 000 euro under åren efter 2022.

Anslagen fördelas till stöd för utvecklingsländernas ekonomiska och sociala utveckling i enlighet med OECD:s s.k. konsensusavtal om exportkrediter och räntestöds-krediter. Bestämmelser om räntestöds-krediter som beviljas utvecklingsländer finns i lagen om räntestöds-krediter till utvecklingsländer (1114/2000). Anslaget under punkten i dispositionsplanen kan även användas för uppföljning och övervakning av användningen av beviljade krediter, för beredning och utvärdering av förslag till projekt samt för stödjande av tekniskt bistånd i anslutning till projekt. Anslag riktas också till ett nytt investeringsstöd till utvecklingsländer (Public Sector Investment Facility).

Av användningen av anslaget beräknas konsumtionsutgifternas andel vara 5 % och överföringsutgifternas andel 95 %.

Inkomsterna från samarbetsprojekten har antecknats under moment 12.24.99.

Ändringar som har beaktats vid dimensioneringen av anslaget (1 000 euro)

Faciliteten för flyktingar i Turkiet; Finlands nationella finansieringsandel	-38
Finansiering av engångsnatur för utvecklingssamarbete (regeringsprogr. 2019, av engångsnatur)	-55 000
Fredsbevarande resurs för Afrika Efp (överföring till moment 24.90.66)	-5 000
Instrumentet för grannskapspolitik, utvecklingssamarbete och internationellt samarbete NDICI (överföring till moment 28.92.69)	-23 245
Stöd till frivilligorganisationers utvecklingssamarbete; utbildning om globala frågor	-200
Säkerställande av BNI-nivån för utvecklingssamarbetet (regeringsprogr. 2019)	-1 000
Utgifter för samarbetsprojekt	-1 110
Nivåförändring	30 709
Sammanlagt	-54 884
2022 budget	706 175 000
2021 III tilläggsb.	-3 400 000
2021 budget	761 059 000
2020 bokslut	735 536 000

67. Stöd för demokrati och rättsstatsutveckling (reservationsanslag 2 år)

Under momentet beviljas 3 000 000 euro.

Anslaget får användas till betalning av statsunderstöd till aktörer som främjar demokrati- och rättsstatsutvecklingen i anslutning till utrikesministeriets verksamhetsområde.

De statsunderstöd som beviljas av anslaget får täcka det fulla beloppet av de totalkostnader som orsakas av den verksamhet som utgör föremål för statsunderstödet.

Anslaget budgeteras enligt principen om betalningsbeslut.

Anslaget får även användas till avlönande av personal motsvarande högst ett årsverke i uppgifter för viss tid.

Förklaring: De statsunderstöd som beviljas av anslaget ska anknyta till främjandet av demokratin och rättsstatsutvecklingen. Anslaget används i enlighet med kriterierna för det offentliga utvecklingssamarbetet (ODA). Avsikten är att av anslaget bevilja understöd till Demo Finland,

som är en samarbetsorganisation för finländska riksdagspartier och främjar pluralistisk demokrati. Avsikten är dessutom att av anslaget bevilja statsunderstöd till Rättsstatscentrum, som inrättats i anslutning till Helsingfors universitet. Rättsstatscentrum är en nätverksbaserad aktör som stöder stärkandet av rättsstatsprincipen i utvecklingsländer i syfte att genomföra prioriteringarna i Finlands regeringsprogram och utvecklingspolitik. Rättsstatscentrum samlar också finländsk rättslig expertis i syfte att främja Finlands internationella nätverkande i rättsstatsfrågor.

På den finansiering som beviljas under momentet tillämpas statsunderstödslagen (688/2001).

Av användningen av anslaget beräknas konsumtionsutgifternas andel vara 100 000 euro och överföringsutgifternas andel 2 900 000 euro.

2022 budget	3 000 000
2021 budget	3 000 000
2020 bokslut	3 000 000

88. *Höjning av Finnfunds (Fonden för industriellt samarbete Ab) kapital (reservationsanslag 3 år)*

Under momentet beviljas 10 000 000 euro.

Anslaget får användas till betalning av statens utgifter för tecknandet av nya aktier i Finnfund (Fonden för industriellt samarbete Ab).

Förklaring: Anslaget står utanför ramen.

2022 budget	10 000 000
2021 budget	10 000 000
2020 bokslut	60 000 000

89. *Finansinvesteringar inom utvecklingssamarbetet (reservationsanslag 3 år)*

Under momentet beviljas 129 730 000 euro.

Anslaget får användas till finansinvesteringar och lån som en del av Finlands utvecklingssamarbete.

Anslaget, bevilningsfullmakterna och fullmakterna att ingå avtal under momentet får användas för beviljande av lån utan krav på säkerhet till investeringsbolaget IDB Invest vid Interamerikanska utvecklingsbanken, FCA Investments, som är Kyrkans Utlandshjälps bolag för investeringar med samhällseffekt, samt Finnfund. Lånet till Finnfund kan beviljas på villkoret att staten kan kvittera lånet mot aktier i Finnfund. Lånet kan efterställas andra Finnfunds lån i form av främmande kapital.

Fullmakt

År 2022 får man inom utvecklingssamarbetet ingå nya avtal om finansiella investeringar och avge förbindelser som efter år 2022 föranleder utgifter till ett sammanlagt värde av högst 10 000 000 euro.

Förklaring:

Utgifter för staten som föränleds av förbindelser och avtal i anslutning till användningen av fullmakt (1 000 euro)

	2022	2023	Sammanlagt fr.o.m. 2022
Förbindelser som ingåtts före 2022	40 000	89 730	129 730
Förbindelser 2022	-	10 000	10 000
Utgifter sammanlagt	40 000	99 730	139 730

Anslaget används i enlighet med kriterierna för det offentliga utvecklingssamarbetet (ODA). Avsikten är att anslaget ska användas till objekt som inte ökar underskottet i statsfinanserna inom nationalräkenskaperna och där man kan förvänta sig återbetalning.

Anslaget för 2022 riktas till objekt som fastställs utifrån målsättningarna i den investeringsplan som utarbetades 2019, framför allt till klimatfinansiering, utveckling i de minst utvecklade länderna och i länder i Afrika samt till stöd för jämställdhet mellan könen.

Anslaget för 2022 riktas till lån och fondplaceringar till investeringsbolaget IDB Invest vid Interamerikanska utvecklingsbanken, till FCA Investments, som är Kyrkans Utlandshjälps bolag för investeringar med samhällseffekt, samt till Internationella finansieringsbolaget IFC. Dessutom används anslaget för 2022 till lån som beviljas utvecklingsfinansieringsinstitutet Finfund av fullmakterna för 2021.

Anslaget står utanför ramen.

2022 budget	129 730 000
2021 III tilläggsb.	—
2021 I tilläggsb.	—
2021 budget	129 730 000
2020 bokslut	129 730 000

90. Övriga utgifter inom utrikesministeriets förvaltningsområde

50. Vissa statsunderstöd och statsbidrag (fast anslag)

Under momentet beviljas 1 641 000 euro.

Anslaget får användas till betalning av statsunderstöd till organisationer som hänför sig till utrikesministeriets ansvarsområde.

Anslaget budgeteras enligt principen om betalningsbeslut.

Förklaring: De statsunderstöd som beviljas under momentet ska anknyta till Finlands utrikes- och säkerhetspolitiska riktlinjer och internationella åtaganden samt allmänt till utrikesministeriets ansvarsområde. Tyngdpunkterna ligger på regelbaserat internationellt samarbete, konfliktförebyggande, krishantering och fredsmedling, mänskliga rättigheter och mänsklig säkerhet, Eu-

ropeiska unionen som global aktör, omfattande transatlantiskt samarbete samt säkerhetshot i samband med klimatförändringen. Avsikten är att 445 000 euro av anslaget reserveras för civilsamhällesorganisationernas Europainformation. Det ordnas separata ansökningsomgångar för statsbidragen.

På de statsunderstöd som ska beviljas under momentet tillämpas vad som bestäms i statsunderstödslagen (688/2001).

2022 budget	1 641 000
2021 budget	1 641 000
2020 bokslut	1 741 000

51. Understöd till nödställda (förslagsanslag)

Under momentet beviljas 45 000 euro.

Anslaget får användas

- 1) till betalning av utgifter som föranleds av hemsändningar av och stöd till personer som enligt lagen om konsulära tjänster (498/1999) är nödställda
- 2) till kontoavskrivningar till följd av det som anges ovan
- 3) till betalning av understöd utomlands.

2022 budget	45 000
2021 budget	45 000
2020 bokslut	17 753

66. Vissa medlemsavgifter och finansiella bidrag (reservationsanslag 2 år)

Under momentet beviljas 95 544 000 euro.

Anslaget får användas till betalning av medlemsavgifter till organisationer som hänför sig till utrikesministeriets ansvarsområde och till betalning av frivilliga finansiella understöd.

Förklaring:

Beräknad användning av anslaget (euro)

Finansiellt bidrag till Nordiska ministerrådets budget	28 687 000
Finansiellt bidrag till FN:s budget	10 527 000
Finansiellt bidrag till FN:s fredsbevarande styrkor	22 853 000
Finansiella bidrag till andra organisationer och fonder som lyder under FN	2 914 000
Medlemsavgift till organisationen för förbud mot kemiska vapen (OPCW)	300 000
Medlemsavgift till Europarådet	3 770 000
Medlemsavgift till OECD	3 299 000
Medlemsavgift till WTO	841 000
Finansiella bidrag till OSSE:s budgetar	5 285 000
Finansiellt bidrag till europeiska fredsfaciliteten	9 504 000
Övriga finansiella bidrag till EU	311 000
Provstoppsavtal, Finlands andel av beredningskommitténs kostnader	571 000

Beräknad användning av anslaget (euro)

Finansiellt bidrag till Internationella brottmålsdomstolen (ICC)	1 115 000
Övriga medlemsavgifter och finansiella bidrag	5 567 000
Sammanlagt	95 544 000

Ändringar som har beaktats vid dimensioneringen av anslaget (1 000 euro)

Finansiella bidrag till andra organisationer och fonder som lyder under FN	-1 157
Finansiellt bidrag till de gemensamma kostnaderna för EU/Athenmekanismen	-1 340
Finansiellt bidrag till europeiska fredsfaciliteten	4 504
Finansiellt bidrag till europeiska fredsfaciliteten (överföring från moment 24.30.66)	5 000
Finansiellt bidrag till FN:s budget	666
Finansiellt bidrag till FN:s fredsbevarande styrkor	2 309
Finansiellt bidrag till Internationella brottmålsdomstolen (ICC)	-10
Förändringar i andra medlemsavgifter och finansiella bidrag	-172
Medlemsavgift till Europarådet	220
Medlemsavgift till OECD	107
Medlemsavgift till WTO	-33
Valutakursförändringar	-1 203
Sammanlagt	8 891

2022 budget	95 544 000
2021 III tilläggsb.	5 492 000
2021 budget	86 653 000
2020 bokslut	87 632 000

68. *Samarbete med Östersjöområdet, Barentsregionen och den arktiska regionen* (reservationsanslag 3 år)

Under momentet beviljas 4 800 000 euro.

Anslaget får användas

- 1) till betalning av utgifter för multilaterala projekt inom Östersjöområdet, Barentsregionen och den arktiska regionen
- 2) till betalning av utgifter för projekt som stöder politiken för den nordliga dimensionen
- 3) till betalning av utgifter för projekt som stöder verkställandet av regeringens Rysslandspolitik
- 4) för understöd till fonder som verkar i anslutning till internationella finansiella institut
- 5) till betalning av utgifter som orsakas internationella organisationer, finansiella institut eller motsvarande organisationer av sakkunniga som arbetar vid organisationerna
- 6) till betalning av statens konsumtionsutgifter i anslutning till samarbetet i Östersjöområdet, Barentsregionen och den arktiska regionen samt stödet för verkställandet av regeringens Rysslandspolitik
- 7) till finansiering av löneutgifter för personal motsvarande högst nio årsverken för statliga ämbetsverks och inrättningsprojekt i Östersjöområdet, Barentsregionen och den arktiska regionen.

Förklaring: Deltagandet i det regionala samarbetet är viktigt för Finland för att främja stabiliteten, säkerheten, den hållbara utvecklingen och de ekonomiska samarbetsmöjligheterna i Östersjöområdet, Barentsregionen och den arktiska regionen. Finlands ställning som aktiv miljö- och klimataktör stärks, och nya utmaningar, t.ex. hälsosäkerhet, bemöts. Centrala mekanismer för samarbete är de regionala råden (Arktiska rådet, Barents euroarktiska råd och Östersjöstaternas råd) och partnerskapen inom den nordliga dimensionen. Finansieringen stöder dessutom verkställandet av regeringens Rysslandspolitik.

Finlands deltagande i det multilaterala regionala samarbetet styrs av Finlands arktiska strategi, Europeiska unionens politik för Arktis, Finlands strategi för Östersjöregionen, Europeiska unionens strategi för Östersjöregionen och politiken för den nordliga dimensionen. Målet är att arbeta för att internationell finansiering styrs till projekt som är viktiga för Finland.

Av användningen av anslaget beräknas konsumtionsutgifternas andel vara 960 000 euro och överföringsutgifternas andel 3 840 000 euro. Merparten av anslaget under momentet överförs till andra förvaltningsområden.

Beräknad användning av anslaget (euro)

Samarbete inom den arktiska regionen och Barentsregionen	2 600 000
Samarbete med Östersjöområdet och den nordliga dimensionen	1 500 000
Verkställandet av Rysslandspolitiken	700 000
Sammanlagt	4 800 000

Ändringar som har beaktats vid dimensioneringen av anslaget (1 000 euro)

Stärkande av samarbetet i Östersjöområdet, Barentsregionen och den arktiska regionen (regeringsprogr. 2019)	400
Sammanlagt	400

2022 budget	4 800 000
2021 budget	4 400 000
2020 bokslut	3 000 000

87. Kapitaltillskott till Instex S.A.S (reservationsanslag 3 år)

Under momentet beviljas 300 000 euro.

Anslaget får användas till betalning av teckningspriset för aktier och av annat kapital i Instex S.A.S.

Förklaring: Finland anslöt sig 2020 till finansieringsinstrumentet för handel med Iran genom att teckna cirka 2 % av aktiestocken i det franska aktiebolaget Instex S.A.S. Syftet med Instex är att sköta betalningsrörelsen inom handeln mellan Iran och Europa så att de som exporterar europeiska produkter till Iran får sin betalning av europeiska importörer av iranska varor och tvärtom. Instex fungerar enbart inom de handelssektorer som inte omfattas av Förenta staternas sanktioner.

Finland har förbundit sig att förse Instex S.A.S. med ytterligare kapital 2022.

Anslaget står utanför ramen.

2022 budget	300 000
2021 budget	300 000
2020 bokslut	100 000

95. Kursfluktuationer (förslagsanslag)

Under momentet beviljas ett nettoanslag på 500 000 euro.

Anslaget får användas

1) för att täcka de kalkylerade kursskillnaderna mellan de valutauppgifter i ekonomiförvaltningens informationssystem som används inom staten och de officiella dagskurser som används i bankerna

2) till att täcka andra kalkylerade kursskillnader som gäller utlandsbetalningar i utländsk valuta.

2022 budget	500 000
2021 budget	500 000
2020 bokslut	1 376 072

Huvudtitel 25

JUSTITIEMINISTERIETS FÖRVALTNINGSOMRÅDE

Förklaring:

Förvaltningsområdets verksamhetsmiljö

Det att rättssystemet fungerar säkert och tillförlitligt är en grundläggande förutsättning för en gynnsam utveckling av samhället och samhällsekonomin. Ett rättvist samhälle baserar sig på förtroende och samverkan.

Det osäkra internationella säkerhetsläget, den ökande differentieringen och värdepluralismen i samhället samt det att verksamheten förflyttas till datanäten skapar utmaningar också för sådana lagstiftningslösningar som har uppfattats som bra och ändamålsenliga både nationellt och inom EU. Det är allt viktigare att sörja för rättssystemets tydlighet, för rättssäkerheten, att de behövliga lagstiftningslösningarna är konsekventa, att den reglering som gäller företag i alla storlekar är konkurrenskraftig och för skyddet av de som är i svagare ställning. Av lagstiftningen förutsätts nu inom flera sektorer ett fördomsfritt och innovativt nytt tänkande.

Ändringarna i omvärlden kan vara en utmaning också för demokratin och de grundläggande rättigheterna. Enligt internationella organisationers undersökningar med omfattande jämförelser av demokratin, de mänskliga rättigheterna, pressfriheten, korruptionen och förvaltningen i olika länder hör Finland till föregångarländerna. Medborgarnas intresse av att påverka har tagit nya former. Utmaningar är utöver ojämlikheten när det gäller samhälleligt deltagande också nya risker som cyberhot och desinformation och risk för störning bland annat i fråga om val. Det finns oroväckande skillnader mellan vissa minoritetsgrupper och hela befolkningen när det gäller tillgodoseendet av de grundläggande fri- och rättigheterna, medvetenheten om rättigheterna och rättskyddet samt förtroendet för myndigheterna. Ett särskilt problem är diskrimineringen av synliga etniska minoriteter. Det finns fortfarande brister också i tillgodoseendet av de språkliga rättigheterna.

Domstolsväsendets grundläggande uppgift är att behandla och avgöra anhängiga ärenden på ett sätt som tillgodoser de grundläggande fri- och rättigheterna och de mänskliga rättigheterna. Ett högklassigt och effektivt rättsväsende ökar välfärden samt samhällets konkurrenskraft och förvaltningens funktion. Det besparar också kostnader inom andra förvaltningsområden och främjar samhällets ekonomiska funktion och kan för sin del även hindra utslagning. Rättsväsendets funktionsförmåga tillgodoses.

Domstolarna kommer att avgöra allt mera varierande rättsliga frågor. Många av de ärenden som ska avgöras vid domstolarna hänför sig till tillämpningen av Europakonventionen och unionsrätten samt till grundlagens konsekvenser för rättskipningen. Undantagsförhållandena och tillämpningen av beredskapslagen har ytterligare framhävt domstolarnas ställning som garant för rättsstaten. En del av konsekvenserna av coronaviruspandemin syns i domstolarnas verksamhet med fördröjning.

Utnyttjandet av tekniken i större utsträckning än tidigare fortsätter inom många delområden av samhället. Inom statsförvaltningen använder till exempel Skatteförvaltningen, FPA och Migrationsverket i stor utsträckning digitalt material i sin verksamhet. Också domstolarna har inlett en digitalisering av sin verksamhet. Utnyttjandet av distansförbindelser har blivit vardag.

Befolkningens stigande medelålder, den marginalisering som beror på det försämrade ekonomiska läget och den allt mer internationella kundkretsen ökar behovet av juridiska tjänster och kräver större sakkunskap än tidigare av rättshjälpen, den ekonomiska rådgivningen, skuldrådgivningen och den allmänna intressebevakningen. Det försämrade ekonomiska läget gör att antalet klienter inom ekonomisk rådgivning och skuldrådgivning ökar.

Antalet utsökningsgäldenärer minskade 2019, men började öka igen 2020. På grund av coronavirusepidemin ökar företagets och hushållens betalningssvårigheter, vilket sannolikt åtminstone med en viss fördröjning leder till att även antalet utsökningsgäldenärer ökar. Det höga antalet ärenden och gäldenärer i utsökning påverkar utsökningsväsendets verksamhet och kostnaderna för verksamheten. Även antalet konkurser förväntas öka. Detta gör att behovet av konkursbevakning och offentliga utredningar ökar.

Vid Åklagarmyndigheten har den kraftiga ökningen av svårighetsgraden hos brottmålen, utvidgningen av förundersöknings- och rättegångsmaterialet och de allt mångsidigare juridiska problemen ökat åklagarnas arbetsmängd avsevärt. En samtidig ökning av antalet ärenden som kommer in och den anhopning av ärenden som orsakats av åtgärderna för att begränsa coronaviruspandemin har ökat antalet anhängiga ärenden och medfört utmaningar för Åklagarmyndighetens verksamhet.

Vid Brottspåföljdsmyndigheten innebär internationaliseringen, kundernas komplexa problem och den allt aktivare verksamheten inom organiserade kriminella grupper utmaningar för verksamheten. Avbrotten i verkställigheten av straff på grund av coronaviruspandemin minskade antalet fångar 2020, men antalet fångar väntas stiga 2022. Pandemiläget har påverkat Brottspåföljdsmyndighetens verksamhet på många sätt och försvårat samarbetet med utomstående aktörer när det gäller förebyggande av återfallsbrottslighet.

Samhälleliga effektmål inom justitieministeriets förvaltningsområde

- Rätten att delta och möjligheten att påverka tillgodoses på lika villkor.
- En tidsenlig och stödjande rättsordning främjar och tryggar handlingsmöjligheterna för människor, företag och samfund.
- En högklassig lagberedning tryggar förutsättningarna för välbefinnande och konkurrenskraft.
- Ett högklassigt rättsskydd är tillgängligt för alla.

— Straffansvaret fullföljs rättvist. Brottsligheten och känslan av otrygghet minskar.

Resultatmål för verksamheten inom justitieministeriet

- Digitala lösningar utnyttjas ansvarsfullt som en del av ett mångsidigt serviceutbud.
- Kvaliteten på lagberedningen tryggas genom en utveckling av kompetensen och arbetssätten.
- Organisationsstrukturen och nätverket av lokaler möjliggör en effektiv verksamhet.
- Ett brett nätverkssamarbete stärks i beredningen och beslutsfattandet.

De viktigaste åtgärderna för förverkligande av de samhälleliga effektmålen och målen för resultatet av verksamheten presenteras i kapitlen 25.01, 25.10, 25.20, 25.30 och 25.40.

Jämställdhet mellan könen

Genomförandet av den nationella handlingsplanen för grundläggande och mänskliga rättigheter och handlingsplanen mot rasism och för goda relationer mellan befolkningsgrupperna inleds.

En totalreform av lagstiftningen om sexualbrott genomförs. Lagstiftningen i anslutning till besöksförbud reformeras och besöksförbudets effekt förbättras, överträdelserna av besöksförbud minskas samt säkerheten ökas särskilt för offer för våld i nära relationer. En uppgift som rapportör om våld mot kvinnor inrättas och ett anslag på 200 000 euro avsätts under moment 25.01.03 för skötseln av uppgiften.

Medborgarnas överskuldssättning syns i ökningen av antalet utsökningsgäldenärer och antalet indrivningsärenden. Under det senaste årtiondet har kvinnornas andel av utsökningsgäldenärerna ökat. Skillnaderna i den genomsnittliga utsökningsskulden har jämnats ut mellan könen, då männens skuld har hållits på rätt samma nivå medan kvinnornas skuld har ökat. Man strävar efter att minska problemen med överskuldssättning genom att skärpa konsumentkreditlagstiftningen, öka tillgången till social kreditgivning och förbättra gäldenärernas ställning i skuldsaneringen. Också underlättandet av ställningen för utsökningsgäldenärer med låga inkomster utreds.

Av fångarna är cirka 8 % kvinnor och av dem som avtjänar samhällspåföljder är cirka 11 % kvinnor. För det kvinnospecifika arbetet anvisas tilläggsresurser och kompetensen förbättras. De tjänster som de kvinnor som avtjänar straff behöver utvecklas och i synnerhet hälsojämstämorna och missbrukartjänsterna utökas.

Hållbar utveckling

Den finländska demokratin vilar på rättsstaten där grundlagen och internationella åtaganden ger ett starkt skydd för varje individs grundläggande rättigheter och mänskliga rättigheter. Rättsstatens kärna består av en högklassig lagstiftning som tryggar de grundläggande och de mänskliga rättigheterna och som tillämpas av oberoende domstolar. Finland är jämlikt. Justitieministeriet har fastställt följande mål för hållbar utveckling.

Ett demokratiskt och jämlikt samhälle som tryggar de grundläggande och mänskliga rättigheterna

- Vi utvecklar demokratin och politiken för de grundläggande och mänskliga rättigheterna.
- Vi stöder öppenhet, jämlikt deltagande och goda relationer mellan olika befolkningsgrupper.
- Vi minskar diskrimineringen, rasismen och hatretoriken.

— Vi ser till att valsystemet fungerar.

En socialt, ekonomiskt och ekologiskt hållbar justitieförvaltning

— Vi tryggar rättsväsendets funktion och verkställigheten av domar.

— Vi skapar riktlinjer för rättspolitik.

— Vi utvecklar lagstiftningspolitiken.

— Vi minskar brottsligheten genom att satsa på att förebygga korruption, människohandel och våld mot kvinnor.

— Vi stärker förverkligandet av rättigheter och förbättrar brottsoffrens ställning.

Dessutom minskar vi klimatavtrycket särskilt i fråga om upphandling och resor.

År 2022 är ett särskilt tema för hållbar utveckling i styrningen av förvaltningsområdet främjandet av barnets ställning i demokratin och justitieförvaltningen. Målet är att barns rätt att delta och bli hörda ska beaktas bättre i allt beslutsfattande och all verksamhet som antingen direkt eller indirekt berör barn. Dessutom förbättras förståelig kommunikation till barn och unga och tillgången till information om rättigheter, rättsmedel och myndigheternas verksamhet.

Förvaltningsområdets anslag 2020—2022

	År 2020 bokslut 1000 €	År 2021 ordinarie statsbudget 1000 €	År 2022 budgetprop. 1000 €	Ändring 2021—2022	
				1000 €	%
01. Ministeriet och förvaltningen	155 839	141 613	145 060	3 447	2
01. Justitieministeriets omkostnader (reservationsanslag 2 år)	23 788	24 677	24 198	-479	-2
03. Omkostnader för myndigheter som verkar i anslutning till justitieministeriet (reservationsanslag 2 år)	10 141	10 770	11 899	1 129	10
05. Rättsregistercentralens omkostnader (reservationsanslag 2 år)	8 090	8 535	8 210	-325	-4
20. Särskilda utgifter (förslagsanslag)	34 140	12 013	12 013	—	0
21. Produktivitetsanslag för justitieministeriets förvaltningsområde (reservationsanslag 2 år)	2 578	2 620	6 637	4 017	153
29. Mervärdesskatteutgifter inom justitieministeriets förvaltningsområde (förslagsanslag)	47 441	49 810	49 810	—	0
50. Understöd (fast anslag)	13 334	14 188	13 293	-895	-6

Förvaltningsområdets anslag 2020—2022

	År 2020 bokslut 1000 €	År 2021 ordinarie statsbudget 1000 €	År 2022 budgetprop. 1000 €	Ändring 2021—2022 1000 €	%
51. Vissa ersättningar och understöd som betalas av staten (förslagsanslag)	16 327	19 000	19 000	—	0
10. Domstolar och rättshjälp	436 617	464 803	459 625	-5 178	-1
01. Högsta domstolens omkostnader (reservationsanslag 2 år)	8 843	8 969	8 961	-8	0
02. Högsta förvaltnings- domstolens omkostnader (reservationsanslag 2 år)	11 911	13 624	13 052	-572	-4
03. Omkostnader för övriga domstolar (reservationsanslag 2 år)	261 254	284 278	278 777	-5 501	-2
04. Rättshjälps- och intresse- bevakningsdistriktens och konsumenttvistenämndens omkostnader (reservationsanslag 2 år)	79 187	81 947	82 900	953	1
50. Ersättningar till privata rättsbiträden (förslagsanslag)	75 422	75 985	75 935	-50	0
20. Betalningsstörningar, utsökning och konkursbevakning	104 324	109 001	107 226	-1 775	-2
01. Utsökningsverkets och konkursbevakningens omkostnader (reservationsanslag 2 år)	104 296	108 741	106 966	-1 775	-2
95. Ränteutgifter för medel som utsökningen har i förvar (förslagsanslag)	28	260	260	—	0
30. Åklagare	51 541	55 729	54 680	-1 049	-2
01. Åklagarväsendets omkostnader (reservationsanslag 2 år)	51 541	55 729	54 680	-1 049	-2
40. Verkställighet av straff	227 118	238 639	238 351	-288	0
01. Brottspåföljdsmyndighet- ens omkostnader (reserva- tionsanslag 2 år)	222 418	233 939	233 651	-288	0
74. Arbeten vid öppna anstalter (reservationsanslag 3 år)	4 700	4 700	4 700	—	0
50. Valutgifter	3 174	11 859	16 814	4 955	42
20. Valutgifter (förslagsanslag)	3 174	11 859	16 814	4 955	42
Sammanlagt	978 613	1 021 644	1 021 756	112	0
Totalt antal årsverken	9 189	9 579	9 387		

01. Ministeriet och förvaltningen

Förklaring: Justitieministeriets primära uppgift är att trygga en fungerande rättsstat. Justitieministeriet

- främjar demokratin och tillgodoseendet av de grundläggande fri- och rättigheterna.
- främjar tillgodoseendet av rättssäkerheten och realiserandet av straffansvaret.
- tryggar verksamhetsförutsättningarna för förvaltningsområdet.
- bereder lagstiftningen inom sitt ansvarsområde.
- utvecklar lagberedningen inom statsrådet.

Justitieministeriet är en del av det enhetliga statsrådet. Justitieministeriets mål är att Finland ska vara ett öppet och aktivt samhälle där var och en kan känna sig delaktig och lita på att hans eller hennes rättigheter tillgodoses. Justitieministeriet ställer upp följande preliminära mål för sin verksamhet 2022.

Rätten att delta och möjligheten att påverka tillgodoses på lika villkor.

Demokratipolitiska riktlinjer och riktlinjer för politiken för grundläggande och mänskliga rättigheter bereds och genomförs utifrån regeringsprogrammet. Med hjälp av språkpolitiska riktlinjer stärks språkens livskraft och tillgodoseendet av de språkliga rättigheterna.

Ett register över lobbyister införs utifrån en parlamentarisk beredning och i samråd med det civila samhället. En reform av offentlighetslagen och behövliga ändringar i lagstiftningen om val, partier och valfinansiering bereds. Elektroniska demokratitjänster utvecklas också i förhållande till andra digitala tjänster inom statsrådet.

Det ömsesidiga förtroendet och dialogen med Sametinget förbättras.

Likabehandling och goda etniska relationer främjas. Diskriminering och hatretorik förhindras.

Åtgärder som stöder genomförandet av rättsstatsprincipen, demokratin och de grundläggande fri- och rättigheterna inom EU främjas.

En tidsenlig och stödjande rättsordning främjar och tryggar handlingsmöjligheterna för människor, företag och samfund.

En bättre lagstiftning i EU främjas.

Medborgarnas möjligheter att få hjälp att hantera sin personliga ekonomi förbättras och åtgärder för att förebygga skuldproblem sätts in. För att förbättra medborgarnas ekonomiska kompetens inrättas en funktion för ekonomisk kompetens i anslutning till den ekonomiska rådgivningen och skuldrådgivningen. Funktionen för ekonomisk kompetens ansvarar för genomförandet av strategin, samordningen av verksamheten och möjliggörandet av främjandet av den ekonomiska kompetensen samt följer upp och utvärderar resultatens utfall, kvalitet och effekter. I projektet för proaktiv ekonomisk rådgivning etableras de interaktiva verksamhetsmodeller som visat sig vara bra som en del av verksamheten vid den ekonomiska rådgivningen, skuldrådgivningen, utsökningen, social- och hälsovårdsväsendet, organisationer och andra myndigheter.

Genom statens och förvaltningsområdets gemensamma service, arbete för en helhetsarkitektur och regelbundna uppföljning främjas utvidgandet av elektroniska tjänster och fortskridandet av och kompatibiliteten hos IKT-projekten. Elektroniska tjänster främjas och lägesbilden i fråga om dem upprätthålls i enlighet med digitaliseringsplan som utarbetats. Artificiell intelligens och ny teknik utnyttjas kontrollerat.

En högklassig lagberedning tryggar förutsättningarna för välbefinnande och konkurrenskraft

De lagförslag som görs upp i statsrådet granskas vid justitieministeriet ur lagteknisk synvinkel. Möjligheterna att stödja lagberedningsprocessen med hjälp av digitalisering utreds genom försök där artificiell intelligens utnyttjas för analys, behandling och granskning av omfattande textmassor.

Kompetensen inom lagberedningen tryggas genom att utbildningen moderniseras och erbjuds i tillräcklig omfattning.

Ett högklassigt rättsskydd är tillgängligt för alla.

De totala rättegångstiderna förkortas.

Vid fördelningen av resurser beaktas rättssäkerheten och realiserandet av straffansvaret samt behandlingskedjorna.

Beredningen till följd av en utredning om höjning av inkomstgränserna för rättshjälp och om rättshjälp för medelinkomsttagare fortsätter.

Beredningen fortsätter på basis av den bedömningspromemoria som utarbetats för att säkerställa kompetensen hos jurister som biträder asylsökande och den erhållna remissresponsen.

Ett elektroniskt jourssystem för de biträdande genomförs. Det elektroniska joursystemet försnabbar handläggningen av brottmål vid rättshjälpen och gör det möjligt att kontrollera specialkompetensen hos de jurister som biträder asylsökande.

Straffansvaret fullföljs rättvist. Brottligheten och känslan av otrygghet minskar.

En totalreform av lagstiftningen om sexualbrott ska genomföras och utgångspunkterna för den ska vara integritet och rätt till sexuell självbestämmanderätt.

Reformer som gäller förundersökningslagen och tvångsmedelslagen bereds bland annat i syfte att effektivisera och påskynda behandlingen av brottmål.

De nationella åtgärder som krävs för den inledande fasen av Europeiska åklagarmyndighetens (EPPO) verksamhet genomförs.

De brottsförebyggande tjänsterna och nätverkssamarbetet utvecklas i syfte att effektivisera tillträdet till normaltjänster för personer som avtjänar straff.

Programmet för bekämpning av våld mot kvinnor genomförs bland annat genom att myndigheternas kompetens och medvetenhet om våld mot kvinnor ökas och genom att man finansierar organisationer som utför arbete mot våld som är riktat mot kvinnor.

Stödtjänsterna för brottsoffer utvecklas för att stärka den praxis som beaktar offrets särskilda behov och tillgången till stöd.

Handlingsplanen mot människohandel, som godkändes i form av statsrådets principbeslut, verkställs genom att myndigheternas kompetens och medvetenhet om människohandel och arbetet mot den stärks samt genom att man utreder och utvärderar tillämpningspraxis för lagstiftningen om människohandel och behoven att ändra lagstiftningen. Arbetet för att bekämpa människohandel samordnas i statsrådet genom att man deltar i lagstiftningsprojekt och andra utvecklingsprojekt som främjar och stöder arbetet mot människohandel.

Uppgifter om personalen

	2020 utfall	2021 uppskattning	2022 uppskattning
Justitieministeriet			
Årsverken	233	230	230
Arbetstillfredsställelseindex	3,8	3,8	3,8
Sjukfrånvaro, arbetsdagar/årsv.	4,4	4,4	6,2
Övriga särskilda ämbetsverk			
Årsverken	269	275	280
Sjukfrånvaro, arbetsdagar/årsv.	7,0	7,0	7,0

01. Justitieministeriets omkostnader (reservationsanslag 2 år)

Under momentet beviljas ett nettoanslag på 24 198 000 euro.

Anslaget får också användas

1) till betalning av medlemsavgifter och finansiella bidrag till internationella sammanslutningar, till finansiering av forsknings- och utvecklingsprojekt som är godkända av justitieministeriet samt till demokratipriser och priser för utvärderingsforskning inom brottsbekämpning

2) till betalning av utgifter för nämnder och andra motsvarande organ som verkar i anslutning till ministeriet

3) till betalning av överföringsutgifter till advokatföreningen i enlighet med 24 § 2 mom. i lagen om rättegångsbiträden med tillstånd (715/2011).

I fråga om de överföringsutgifter som betalas till advokatföreningen budgeteras anslaget enligt en princip som motsvarar prestationsprincipen.

Förklaring:

Utgifter för och inkomster av verksamheten (1 000 euro)

	2020 utfall	2021 ordinarie budget	2022 budgetprop.
Bruttoutgifter	22 907	25 777	25 298
Bruttoinkomster	932	1 100	1 100
Nettoutgifter	21 975	24 677	24 198

Utgifter för och inkomster av verksamheten (1 000 euro)

	2020 utfall	2021 ordinarie budget	2022 budgetprop.
Poster som överförs			
— överförs från föregående år	1 408		
— överförs till följande år	3 221		

Beräknad användning av anslaget

	årsv.	%
Strategier för och uppföljning av samhällspolitiken	11	5
Styrningen inom ministeriets ansvarsområde och verksamhets- och ekonomiplanering, samt uppföljning	21	9
Beredning av lagstiftning och uppföljning	49	21
EU-ärenden och internationella ärenden	14	6
Ministeriets övriga specialuppgifter	9	4
Ministeriets interna förvaltning	80	35
Frånvaro med lön	46	20
Sammanlagt	230	100

Av användningen av anslaget beräknas konsumtionsutgifternas andel vara 23 198 000 euro och överföringsutgifternas andel vara 1 000 000 euro.

Ändringar som har beaktats vid dimensioneringen av anslaget (1 000 euro)

Bekämpning av grå ekonomi (regeringsprogr. 2019)	90
Centralisering av förvaltningsområdets it-tjänster (överföring till moment 25.01.21)	-146
Handlingsprogrammet för bekämpning av våld mot kvinnor (överföring till moment 25.01.50)	-100
Minskning av ärendeanhopningen i diskriminerings- och jämställdhetsnämnden	-80
Proaktiv skuldrådgivning (överföring till moment 25.10.04)	-70
Projekt inom handlingsplanen mot rasism och för goda relationer mellan befolkningsgrupperna (överföring från moment 25.01.50)	120
Rapportering om våld mot kvinnor (regeringsprogr. 2019) (överföring till moment 25.01.03)	-200
Självfinansieringsandel av utomstående projektfinansiering (överföring till moment 25.01.21)	-100
Utbildning i rättshjälp och intressebevakning (överföring till moment 25.10.04)	-65
Lönejusteringar	131
Produktivitetsbesparing i anslutning till miljardbesparingen enligt planen för de offentliga finanserna	-59
Sammanlagt	-479

2022 budget	24 198 000
2021 III tilläggsb.	140 000
2021 budget	24 677 000
2020 bokslut	23 788 000

03. *Omkostnader för myndigheter som verkar i anslutning till justitieministeriet (reservationsanslag 2 år)*

Under momentet beviljas ett nettoanslag på 11 899 000 euro.

Anslaget får användas

1) till betalning av omkostnaderna för barnombudsmannens byrå, jämställdhetsombudsmannens byrå, diskrimineringsombudsmannens byrå, dataombudsmannens byrå, Olycksutredningscentralen, underrättelsetillsynsombudsmannafunktionen, äldreombudsmannen samt Europeiska institutet för kriminalpolitik, verksamt i anslutning till Förenta nationerna

2) till betalning av stipendier som Europeiska institutet för kriminalpolitik delar ut.

Vid nettobudgeteringen beaktas som inkomster inte inkomster av avgifter för de tillsynsuppgifter som anges i 305 § i lagen om tjänster inom elektronisk kommunikation (917/2014).

Förklaring: I samband med budgetpropositionen har regeringen till riksdagen överlämnat en proposition med förslag till lag om ändring av lagen om diskrimineringsombudsmannen.

Barnombudsmannen har till uppgift att inom sitt verksamhetsområde bedöma och främja förverkligandet av barnens intressen och rättigheter på allmän förvaltningsnivå, samhällspolitisk nivå och lagstiftningsnivå samt att främja fullgörandet av den av Förenta Nationernas generalförsamling antagna konventionen om barnets rättigheter (FördrS 59–60/1991). Barnombudsmannen rapporterar till FN:s kommitté för barnets rättigheter, statsrådet och riksdagen. Barnombudsmannen tar initiativ och begär utredningar om brister som ombudsmannen lagt märke till. För att främja barns ställning och rättigheter samt myndighetssamarbetet i dessa frågor bistås barnombudsmannen av *barnombudsmannadelegationen*.

Jämställdhetsombudsmannen övervakar att lagen om jämställdhet mellan kvinnor och män (609/1986) iakttas och främjar genom initiativ, råd och anvisningar förverkligandet av lagens syfte. Jämställdhetsombudsmannen informerar om jämställdhetslagstiftningen och dess tillämpningspraxis samt följer att jämställdhet mellan kvinnor och män genomförs på samhällslivets olika områden. Jämställdhetsombudsmannen ger anvisningar och rådgivning till den som misstänker diskriminering på grund av kön, könsidentitet eller könsuttryck, utreder brott mot diskrimineringsförbud och strävar efter att öka kunskapen om de rättigheter och skyldigheter som anknyter till jämställdhetslagen. Jämställdhetsombudsmannen handlar så att jämställdheten mellan könen främjas i samhället, på arbetsplatser och i läroanstalter på det sätt som avses i jämställdhetslagen.

Diskrimineringsombudsmannen ska övervaka efterlevnaden av diskrimineringslagen (1325/2014) enligt vad som föreskrivs i den lagen samt allmänt främja likabehandling och förebygga diskriminering. Dessutom är diskrimineringsombudsmannen nationell rapportör om människohandel och övervakar avlägsnande av utlänningar ur landet. *Delegationen för likabehandlingsärenden* verkar under ledning av diskrimineringsombudsmannen och främjar samarbetet mellan myndigheter, frivilligorganisationer och andra aktörer när de gäller att ingripa i diskriminering och främja likabehandling.

Äldreombudsmannen främjar tillgodoseendet av de äldres rättigheter. Äldreombudsmannen bevakar och bedömer hur de äldres ställning och rättigheter tillgodoses, bevakar lagstiftningen och beslutsfattandet och bedömer deras konsekvenser för de äldre. Äldreombudsmannen tar initiativ

och ger utlåtanden samt deltar i samhällsdebatten. Äldreombudsmannen utarbetar och låter genomföra utredningar och publicerar rapporter, främjar informationsverksamhet och förmedlar information som gäller äldre samt främjar samarbetet mellan aktörer som behandlar frågor som gäller äldre och aktörer som representerar de äldre. Äldreombudsmannen lämnar regelbundet rapporter om sin verksamhet till statsrådet och riksdagen.

Dataombudsmannen har allmän behörighet i frågor som gäller skydd av personuppgifter. Särskilda bestämmelser om dataombudsmannens tillsynsuppgifter finns i EU:s allmänna dataskyddsförordning (Europaparlamentets och rådets förordning (EU) 2016/679) och i dataskyddslagen (1050/2018) som kompletterar den. Dataombudsmannens byrå upprätthåller och främjar den grundläggande rätten till integritet och förtroendet för samhällets tjänster. Dessutom är byrån med och utvecklar informationsområdet i Finland och EU.

Olycksutredningscentralen ska enligt lagen om säkerhetsutredning av olyckor och vissa andra händelser (525/2011) utveckla och upprätthålla beredskapen att inleda utredningar av olyckor, effektivt och tillförlitligt utreda orsakerna till olyckor och på basis av orsakerna ge säkerhetsrekommendationer, och följa hur de iakttas.

Underrättelseombudsmannen ska övervaka lagenligheten vid användning av underrättelseinlämningsmetoder och tillgodoseendet av de grundläggande och mänskliga rättigheterna i underrättelseverksamheten på det sätt som föreskrivs i lagen om övervakning av underrättelseverksamheten (121/2019).

Europeiska institutet för kriminalpolitik som är verksamt i anslutning till Förenta Nationerna producerar internationella sakkunnigtjänster inom kriminalpolitikens område. Institutets verksamhet styrs centralt av FN:s kriminalpolitiska program och av linjebeslut i anslutning till det.

Utgifter för och inkomster av verksamheten (1 000 euro)

	2020 utfall	2021 ordinarie budget	2022 budgetprop.
Bruttoutgifter	10 127	10 970	12 299
Bruttoinkomster	457	200	400
Nettoutgifter	9 670	10 770	11 899
Poster som överförs			
— överförs från föregående år	1 448		
— överförs till följande år	1 919		

Beräknad användning av anslaget (1 000 euro)

Barnombudsmannens verksamhet	670
Jämställdhetsombudsmannens verksamhet	1 030
Diskrimineringsombudsmannens verksamhet	1 990
Äldreombudsmannens verksamhet	500
Dataombudsmannens verksamhet	3 961
Underrättelsetillsynsombudsmannens verksamhet	475
Olycksutredningscentralen	1 590

Beräknad användning av anslaget (1 000 euro)

Institutet för kriminalpolitik	540
Servicecentralernas avgifter	1 143
Sammanlagt	11 899

Ändringar som har beaktats vid dimensioneringen av anslaget (1 000 euro)

Centralisering av förvaltningsområdets it-tjänster (överföring till moment 25.01.21)	-20
Dataombudsmannen, förbättring av dataskyddet och informationssäkerheten inom kritiska sektorer	130
Höjning av Valtoris serviceavgifter	-3
Tilläggsutgifter som grundar sig på inrikesministeriets lagprojekt till dataombudsmannen (projekt som gäller EU-system)	166
Tillägg till rapporteringen om mänskliga rättigheter och ingripandet i problem (regeringsprogr. 2019)	100
Uppgiften som rapportör om våld mot kvinnor (regeringsprogr. 2019) (överföring från moment 25.01.01)	200
Äldreombudsmannens funktion (regeringsprogr. 2019)	500
Genomförande av självkostnadsprincipen i Senatkoncernens affärsverks hyror	20
Lönejusteringar	54
Produktivitetsbesparing i anslutning till miljardbesparingen enligt planen för de offentliga finanserna	-18
Sammanlagt	1 129

2022 budget	11 899 000
2021 III tilläggsb.	135 000
2021 budget	10 770 000
2020 bokslut	10 141 000

05. Rättsregistercentralens omkostnader (reservationsanslag 2 år)

Under momentet beviljas ett nettoanslag på 8 210 000 euro.

Vid nettobudgeteringen beaktas som inkomster IKT-serviceavgifter som utgörs av kostnaderna för Rättsregistercentralens eget arbete och de inkomster som influtit utifrån kostnaderna för massuttag av uppgifter som lämnats med stöd av registermyndighetens beslut om utlämnande av uppgifter.

Förklaring: Rättsregistercentralen är registeransvarig för informationssystemen och registren inom justitieministeriets förvaltningsområde och förmedlar information från förvaltningsområdets myndigheter till andra myndigheter. De register som används mest är straffregistret, bötesregistret, konkurs- och företagssaneringsregistret samt skuldsaneringsregistret. Rättsregistercentralen sköter verkställighetsuppgifter i samband med böter, förverkandepåföljder, avgifter och fordringar samt för statens talan i dessa ärenden. Dessutom sköter Rättsregistercentralen underhåll och utveckling av informationssystemen inom förvaltningsområdet i samarbete med ämbetsverken inom förvaltningsområdet, enligt vad som har avtalats i serviceavtalen. Rättsregistercentralen är också upphandlande enhet i fråga om IT-upphandlingar inom förvaltningsområdet och en enskild bokföringsenhet.

Utgifter för och inkomster av verksamheten (1 000 euro)

	2020 utfall	2021 ordinarie budget	2022 budgetprop.
Bruttoutgifter	14 814	16 544	16 260
Bruttoinkomster	6 371	8 009	8 050
Nettoutgifter	8 443	8 535	8 210
Poster som överförs			
— överförs från föregående år	859		
— överförs till följande år	506		

Ändringar som har beaktats vid dimensioneringen av anslaget (1 000 euro)

Bekämpning av grå ekonomi (regeringsprogr. 2019)		-100
Centralisering av förvaltningsområdets it-tjänster (överföring till moment 25.01.21)		-39
Höjning av Valtoris serviceavgifter		-6
Projektet Interoperability		166
Utbyte av uppgifter om fingeravtryck ur kriminalregistren i tredjeländer (Ecris-TCN)		47
Utveckling av processen för utlämnande av straffregisterutdrag		-160
Ändringar i informationssystemen som behövs med anledning av dataskyddsdirektivet		-250
Lönejusteringar		36
Produktivitetsbesparing i anslutning till miljardbesparingen enligt planen för de offentliga finanserna		-19
Sammanlagt		-325
2022 budget		8 210 000
2021 III tilläggsb.		223 000
2021 budget		8 535 000
2020 bokslut		8 090 000

20. Särskilda utgifter (förslagsanslag)

Under momentet beviljas 12 013 000 euro.

Anslaget får användas

- 1) till betalning av arvoden och övriga konsumtionsutgifter som föranleds av utredningskommisioner som tillsatts för säkerhetsutredningar enligt lagen om säkerhetsutredning av olyckor och vissa andra händelser (525/2011), Europeiska unionens lagstiftning och internationella avtal som förpliktar Finland och utredningar som utförs som internationellt samarbete
- 2) för fullföljande av skadeståndsansvar som föranleds av en eventuell förbindelse som getts vid en utländsk domstol eller annan myndighet i anslutning till ett kostnadsansvar som konkursombudsmannen tagit i fråga om ett konkursbo med ringa tillgångar
- 3) till betalning av rättegångskostnader som med stöd av lagar och förordningar föranleds av myndigheternas verksamhet och till betalning av kostnader som föranleds av förordnande av en

intressebevakare för en minderårig part för förundersökning samt till betalning av intressebevakarens arvode och kostnader

4) till betalning av ersättningar som staten enligt skadeståndslagen (412/1974) ska betala

5) till betalning av gottgörelse med stöd av lagen om gottgörelse för dröjsmål vid rättegång (362/2009)

6) till betalning av tolknings- och översättningstjänster som anskaffas för ärenden som sköts enligt rättshjälpslagen (257/2002) och av tolknings- och översättningstjänster som anskaffas med stöd av 26 § 3 mom. i förvaltningslagen (434/2003) för klienter inom ekonomisk rådgivning och skuldrådgivning och huvudmän inom allmän intressebevakning

7) till betalning av ersättningar enligt 19 och 20 § i lagen om rättsgenetisk faderskapsundersökning (378/2005) samt till betalning av motsvarande kostnader för sådan undersökning som domstolen förordnat i anslutning till fastställande av moderskap

8) till betalning av överföringsutgifter till huvudmän inom den offentliga rättshjälps och den allmänna intressebevakningens köpta tjänster såsom en gottgörelse som motsvarar mervärdesskattens belopp

9) till betalning av rättegångskostnader i ärenden enligt diskrimineringslagen (1325/2014), i vilka diskrimineringsombudsmannen bistår vid rättegången för en person som misstänks ha utsatts för diskriminering och har förbundit sig till att ersätta eventuella rättegångskostnader, om ärendet förloras

10) till betalning av ersättningar enligt 10 kap. 11 § 2 mom. i strafflagen (39/1889).

Förklaring: Av användningen av anslaget beräknas konsumtionsutgifternas andel vara 11 413 000 euro och överföringsutgifternas andel vara 600 000 euro.

2022 budget	12 013 000
2021 budget	12 013 000
2020 bokslut	34 140 165

21. Produktivetsanslag för justitieministeriets förvaltningsområde (reservationsanslag 2 år)

Under momentet beviljas 6 637 000 euro.

Anslaget får användas

1) till produktivetsfrämjande investeringar, forskning och utredningar inom ministeriets förvaltningsområde, samt till att skaffa utbildningstjänster och andra tjänster

2) till förvaltningsområdets informationsförvaltningsprojekt och främjande av digitaliseringen

3) till avlönande av personal motsvarande högst tio årsverken för uppgifter för viss tid för att främja produktivetsåtgärder.

Av anslaget har som en del av planen för återhämtning och resiliens reserverats 500 000 euro som temporära tilläggsresurser till domstolsväsendet för behandling av miljötillstånd (RRF pelare 1). Anslaget får användas till avlönande av personal i tidsbundna uppgifter motsvarande högst 10 årsverken.

Förklaring: Under momentet har man samlat anslag som motsvarar de besparingar som de produktivetsfrämjande åtgärderna inom förvaltningsområdet medför samt andra anslag för finansiering av projekt som främjar produktiviteten.

Av anslaget har dessutom reserverats temporära tilläggsresurser för behandlingen av miljötillstånd, genom vilka industriella reformer och investeringar som stöder en grön och digital omställning främjas.

Ändringar som har beaktats vid dimensioneringen av anslaget (1 000 euro)

Centralisering av förvaltningsområdets it-tjänster (överföringar från moment 25.01.01, 25.01.03, 25.01.05, 25.10.01, 25.10.02, 25.10.03, 25.10.04, 25.20.01, 25.30.01 och 25.40.01)	3 617
Reform av ärendehanteringssystemet för administrativa ärenden för ämbetsverken inom förvaltningsområdet (finansiering 2021) (överföring till moment 28.70.20)	-1 300
Reform av ärendehanteringssystemet för administrativa ärenden för ämbetsverken inom förvaltningsområdet (finansiering 2022) (överföring från moment 28.70.20)	1 100
Självfinansieringsandel av utomstående projektfinsiering (överföring från moment 25.01.01)	100
Temporära tilläggsresurser till domstolsväsendet för behandling av miljötillstånd (RRF pelare 1)	500
Sammanlagt	4 017

Anslaget står delvis utanför ramen.

2022 budget	6 637 000
2021 budget	2 620 000
2020 bokslut	2 578 000

29. Mervärdesskatteutgifter inom justitieministeriets förvaltningsområde (förslagsanslag)

Under momentet beviljas 49 810 000 euro.

Förklaring: Anslaget står utanför ramen.

2022 budget	49 810 000
2021 budget	49 810 000
2020 bokslut	47 440 816

50. Understöd (fast anslag)

Under momentet beviljas 13 293 000 euro.

Anslaget får användas

- 1) till understöd för upprätthållande av samernas kulturella autonomi
- 2) till understöd till organisationer för fredsarbete och Förbundet för mänskliga rättigheter rf
- 3) till understöd till sammanslutningar som arbetar för att förebygga kriminalitet samt för utvärdering av arbetet för att förebygga kriminalitet

4) till understöd för Brottsofferjourens verksamhet och andra organisationer som producerar stödtjänster för brottsoffer

5) till bidrag till Opinionsnämnden för massmedier

6) till understöd för verksamhet som stöder utvecklandet av rättsordningen och demokratin och spridandet av kunskap om dessa frågor

7) till utgifter för brottsbekämpningsprojekt och till utgifter för bedömningar av brottsbekämpningsprojekt som genomförs tillsammans med statliga inrättningar och universitet

8) för avlöning av personal motsvarande högst ett årsverke i uppgifter för viss tid för att främja bedömningen av effekterna av understödsverksamheten.

Dispositionspan (1 000 euro)

Understöd till sammanslutningar som producerar stödtjänster till brottsoffer (högst)	5 425
Understöd för upprätthållande av samernas kulturella autonomi (högst)	3 893
Övriga understöd och bedömning av understödsprojektens konsekvenser (högst)	3 975
Sammanlagt	13 293

Förklaring:

Utgifter för staten som förbindelser och avtal i anknytning till användningen av fullmakter föranleder (1 000 euro)

	2 022	2023	2024	2025	2026	fr.o.m. 2027
Fullmakt för samekulturcentrumets hyresavtal						
Förbindelser som ingåtts före år 2022	1 481	1 481	1 481	1 481	1 481	1 481/år
Förbindelser 2022	-	-	-	-	-	-
Utgifter sammanlagt	1 481	1 481	1 481	1 481	1 481	1 481/år

Av användningen av anslaget beräknas konsumtionsutgifternas andel vara 100 000 euro och överföringsutgifternas andel vara 13 193 000 euro.

Ändringar som har beaktats vid dimensioneringen av anslaget (1 000 euro)

Audiovisuell utrustning för samekulturcentrumet	-50
Bekämpning av våld mot kvinnor	-300
Flyktingrådgivningen rf	-300
Förbundet för mänskliga rättigheter rf	-100
Förebyggande av radikaliseringsprogram (regeringsprogr. 2019)	150
Handlingsprogrammet för bekämpning av våld mot kvinnor (överföring från moment 25.01.01)	100
Nollinjen, ibruktagande av chat-tjänst	-75
Projekt inom handlingsplanen mot rasism och för goda relationer mellan befolkningsgrupperna (överföring till moment 25.01.01)	-120
Verksamheten vid organisationer för fredsarbete	-200
Sammanlagt	-895

2022 budget	13 293 000
2021 III tilläggsb.	68 000
2021 budget	14 188 000
2020 bokslut	13 334 425

51. Vissa ersättningar och understöd som betalas av staten (förslagsanslag)

Under momentet beviljas 19 000 000 euro.

Anslaget får användas

1) till betalning av sådana ersättningar för brottsskador som ska betalas enligt brottsskadelagen (1204/2005)

2) till betalning av ersättningar enligt lagen om ersättning av statens medel som till följd av frihetsberövande skall betalas till oskyldigt häktad eller dömd (422/1974) samt till betalning av ringa ombudsarvoden i anslutning därtill.

2022 budget	19 000 000
2021 budget	19 000 000
2020 bokslut	16 326 548

10. Domstolar och rättshjälp

Förklaring: Valfungerande och effektiva *domstolar* utgör en förutsättning för realiseringen av en rättssäkerhet som motsvarar de grundläggande fri- och rättigheterna och de mänskliga rättigheterna samt för en rättssäkerhet som krävs både i den ekonomiska verksamheten och vid ordnandet av medborgarnas inbördes relationer. Upprätthållandet av den allmänna ordningen och säkerheten och utredandet av konflikter på lika villkor utifrån på förhand fastställda allmänna regler förutsätter ett valfungerande rättssystem. Det oberoende domstolsväsendet ska säkerställa att alla kan i samhället lita på att deras rättigheter tillgodoses.

Ett effektmål är att tvistemål, brottmål och förvaltningsprocessuella mål avgörs utan dröjsmål, högklassigt och förmånligt. Domstolarnas arbetsredskap utvecklas så att de blir användarvänliga och stöder verksamheten så att man i rättegångar i så stor omfattning som möjligt kan utnyttja elektroniskt material. Arbetsmetoderna och verksamhetssätten kan då utvecklas så att de stöder en snabb behandling av ärendena samt kvaliteten hos behandlingen.

De olika rättsinstansernas roller och uppgifter ska vara tydliga. Tyngdpunkten i rättegången ska ligga på den första instansen. En högklassigt fungerande första instans ökar förtroendet och minskar behovet för ändringssökande. Tyngdpunkten i de högre rättsinstansernas verksamhet ligger på förhandsavgöranden.

Ett effektmål är att de grundläggande och mänskliga rättigheterna tillgodoses vid behandlingen och avgörandet av ärendena. Rättsskyddsuppgifterna regleras inte bara i den nationella lagstiftningen utan även genom internationella fördrag. Europeiska domstolen för de mänskliga rättigheterna bedömer genom sin rättspraxis hur medlemsstaterna iakttar de internationella konventionerna om mänskliga rättigheter.

Vid de allmänna domstolarna behandlas och avgörs åtalsärenden som gäller straffrättsligt ansvar samt tvistemål och ansökningsärenden som gäller rättsförhållanden av privaträttslig natur. De allmänna domstolarna ser således till att de straffrättsliga åtgärderna fullföljs inom alla områden av privat och samhällelig verksamhet. De ansvarar även för att enskilda, företag och andra sammanlutningar garanteras rättsskydd i sina inbördes relationer och även i relation till offentliga samfund när det inte är fråga om tillämpning av förvaltningsrättslig lagstiftning.

Hos *förvaltningsdomstolarna* söks ändring i myndighetsbeslut som fattats inom olika förvaltningsområden och på olika förvaltningsnivåer. Högsta förvaltningsdomstolens avgöranden, men även andra förvaltningsdomstolars avgöranden, styr lagligheten och förverkligandet av rättssäkerheten inom hela den offentliga maktutövningen. Avgörandena och behandlingstiderna inverkar även på samhällets verksamhet och konkurrensförmåga. Såväl för individen som för samhället är det viktigt att trygga en snabb handläggning av ärenden samt rättssäkerheten hos besluten.

Coronaviruset covid-19 har haft en stor inverkan på domstolarnas verksamhet. Behandlingen av ärendena har på grund av coronaviruspandemin anhopats avsevärt särskilt vid tingsrätterna, där största delen av ärendena behandlas vid muntliga sammanträden. Antalet anhängiga ärenden har ökat, eftersom åtgärderna för att förhindra spridning av viruset och säkerställa hälsosäkerheten har begränsat ordnandet av muntliga sammanträden.

Målet med rättshjälpen, den ekonomiska rådgivningen och skuldrådgivningen är att var och en ska få nödvändig hjälp att lösa sina rättsliga problem och skuldsättningsproblem, även om ens ekonomiska situation är svag. Syftet med den allmänna intressebevakningen är att klienternas intressen och rättigheter ska bevakas, även om klienten själv inte kan göra det på grund av begränsningar i funktionsförmågan.

Coronavirus covid-19 har inverkat på verksamheten i rättshjälps- och intressebevakningsdistriktet och konsumenttvistenämnden. De samhälleliga konsekvenserna av coronaviruspandemin ökar behovet av juridiska tjänster. Det försämrade ekonomiska läget gör att antalet klienter inom ekonomisk rådgivning och skuldrådgivning ökar.

Effektmål inom rättshjälpen, den ekonomiska rådgivningen, skuldrådgivningen och den allmänna intressebevakningen

— Överskuldsättning förebyggs genom ett fungerande myndighetssamarbete. Medborgarnas möjligheter att få hjälp att hantera sin personliga ekonomi förbättras och åtgärder för att förebygga skuldproblem sätts in. För att förbättra medborgarnas ekonomihantering inrättas en funktion för ekonomisk kompetens i anslutning till den ekonomiska rådgivningen och skuldrådgivningen. Organiseringen av funktionen för ekonomisk kompetens vid rättshjälpsbyråerna stöds och en omfattande handlingsplan utarbetas. I projektet för proaktiv ekonomisk rådgivning etableras verksamhetsmodeller som visat sig vara bra som en del av verksamheten vid den ekonomiska rådgivningen, skuldrådgivningen, utsökningen, social- och hälsovårdsväsendet, organisationer och andra myndigheter.

— Behandlingskedjorna och behandlingsförfarandena bestäms enligt ärendets art och svårighetsgrad. Processerna för advokatverksamheten inom rättshjälpen görs mer fungerande genom att förenhetliga verksamhetsmetoderna. Måtkriterier för den allmänna intressebevakningen utvecklas och verksamhetsätten förenhetligas. Verksamhets- och förfaringsätten i fråga om behandlingsprocessen för klagomål till konsumenttvistenämnden utvecklas.

— Juridiska problem löses i ett så tidigt skede som möjligt. Användningen av medlingstjänster vid rättshjälpsbyråerna främjas.

— De elektroniska tjänsterna och andra rådgivningstjänster är kundorienterade. Kunden erbjuds service via olika kanaler med beaktande av kundens behov och med styrning av utträttandet av ärenden.

Uppgifter om personalen

	2020 utfall	2021 uppskattning	2022 uppskattning
Domstolarna			
Antal anställda, årsv.	3 343	3 450	3 450
Sjukfrånvaro, arbetsdagar/årsv.	6,8	7,6	7,6
Rättshjälps- och intressebevakningsdistrikten samt konsumenttvistenämnden			
Antal anställda, årsv.	1 231	1 260	1 250
Sjukfrånvaro, arbetsdagar/årsv.	7,4	9,0	9,0

01. Högsta domstolens omkostnader (reservationsanslag 2 år)

Under momentet beviljas ett nettoanslag på 8 961 000 euro.

Vid nettobudgeteringen beaktas som inkomster inte avgifter som tas ut enligt lagen om domstolsavgifter (1455/2015), justitieministeriets förordning om vissa ansökningsavgifter vid domstolar och justitieministeriets förordning om avgifter för domstolars och vissa justitieförvaltningsmyndigheters prestationer och som utgifter inte avskrivningar på grund av dessa.

Förklaring: Högsta domstolen är den högsta domstolen i tviste- och brottmål. Dess uppgift är att utifrån systemet med besvärstillstånd, genom att undersöka och avgöra enskilda besvärssärenden, ge sådana prejudikat för tolkning och tillämpning av lag som styr rättspraxis och gör den enhetligare. Dessutom behandlar och avgör högsta domstolen ärenden som gäller extraordinärt ändringssökande och avger utlåtanden till republikens president i benådningssärenden och ärenden som gäller Ålands självstyrelse. Högsta domstolen övervakar de lägre domstolarnas rättskipning.

Tabell med nyckeltal

	2020 utfall	2021 uppskattning	2022 uppskattning
Avgjorda ärenden, st.	1 882	2 000	2 000
— avgöranden i sak i besvärssärenden	141	120	130
— offentliggjorda avgöranden	100	100	100
Genomsnittlig behandlingstid (mån.)			
— alla ärenden	5,3	5,5	5,5
— ärenden som gäller besvärstillstånd	3,9	4,0	4,0
— avgöranden i sak	17,5	17,0	17,0
Funktionell effektivitet			
— resurshushållning (€/avgjort ärende)	4 509	4 500	4 500
— produktivitet (beslut/årsv.)	25,5	26	26

I avgifter som enligt lagen om domstolsavgifter (1455/2015), justitieministeriets förordning om vissa ansökningsavgifter vid domstolar och justitieministeriets förordning om avgifter för domstolars och vissa justitieförvaltningsmyndigheters prestationer tas ut för högsta domstolens prestationer beräknas 320 000 euro inflyta under moment 12.25.10.

Utgifter för och inkomster av verksamheten

	2020 utfall	2021 ordinarie budget	2022 budgetprop.
Bruttoutgifter	8 847	8 979	8 971
Bruttoinkomster	15	10	10
Nettoutgifter	8 832	8 969	8 961
Poster som överförs			
— överförs från föregående år	1 547		
— överförs till följande år	1 558		

Ändringar som har beaktats vid dimensioneringen av anslaget (1 000 euro)

Centralisering av förvaltningsrådets it-tjänster (överföring till moment 25.01.21)	-30
Höjning av Valtoris serviceavgifter	-4
Genomförande av självkostnadsprincipen i Senatkoncernens affärsverks hyror	1
Lönejusteringar	47
Produktivitetsbesparing i anslutning till miljardbesparingen enligt planen för de offentliga finanserna	-22
Sammanlagt	-8

2022 budget	8 961 000
2021 III tilläggsb.	1 000
2021 budget	8 969 000
2020 bokslut	8 843 000

02. Högsta förvaltningsdomstolens omkostnader (reservationsanslag 2 år)

Under momentet beviljas ett nettoanslag på 13 052 000 euro.

Vid nettobudgeteringen beaktas som inkomster inte avgifter som tas ut enligt lagen om domstolsavgifter (1455/2015), justitieministeriets förordning om vissa ansökningsavgifter vid domstolar och justitieministeriets förordning om avgifter för domstolar och vissa justitieförvaltningsmyndigheters prestationer och som utgifter inte avskrivningar på grund av dessa.

Förklaring: Högsta förvaltningsdomstolen avgör som högsta rättsinstans de besvär som anförs över förvaltningsbeslut. Högsta förvaltningsdomstolen övervakar också förvaltningsprocessen. Det krävs besvärstillstånd för sökande av ändring i förvaltningsdomstolens beslut, om inget annat föreskrivs.

Inemot 90 % av alla ärenden som avgörs av högsta förvaltningsdomstolen gäller beslut som meddelats av regionala förvaltningsdomstolar. Dessutom avgör högsta förvaltningsdomstolen bland annat besvär som har anförts över marknadsdomstolens samt statsrådets beslut. Till de största ka-

tegorierna av ärenden som kommer in till högsta förvaltningsdomstolen hör utlänningsfrågor, social- och hälsovård, byggande och miljöfrågor, beskattning, statsrätt och allmän förvaltning samt ekonomisk verksamhet, såsom konkurrensärenden och offentlig upphandling. År 2015 ökade antalet personer som söker internationellt skydd avsevärt. Antalet besvär i ärenden som gäller asyl antas 2022 vara fortsatt stort i högsta förvaltningsdomstolen.

Tabell med nyckeltal

	2020 utfall	2021 uppskattning	2022 uppskattning
Avgjorda ärenden, st.	5 365	6 000	5 000
— Utlänningsärenden	2 805	3 200	2 400
— Övriga ärenden	2 560	2 800	2 600
Genomsnittlig behandlingstid (mån.)	7,4	7,5	7,0
— Utlänningsärenden	4,8	4,0	4,0
— Övriga ärenden	10,2	11,0	10,0
Funktionell effektivitet			
— resurshushållning (€/avgjort ärende)	2 201	2 275	2 653
— produktivitet (avgjorda ärenden/årsv.)	45	45	43

I avgifter som enligt lagen om domstolsavgifter (1455/2015), justitieministeriets förordning om vissa ansökningsavgifter vid domstolar och justitieministeriets förordning om avgifter för domstolars och vissa justitieförvaltningsmyndigheters prestationer tas ut för högsta förvaltningsdomstolens prestationer beräknas 600 000 euro inflyta under moment 12.25.10.

Utgifter för och inkomster av verksamheten (1 000 euro)

	2020 utfall	2021 ordinarie budget	2022 budgetprop.
Bruttoutgifter	12 343	13 644	13 072
Bruttoinkomster	21	20	20
Nettoutgifter	12 322	13 624	13 052
Poster som överförs			
— överförs från föregående år	5 659		
— överförs till följande år	5 248		

Ändringar som har beaktats vid dimensioneringen av anslaget (1 000 euro)

Asylsökandes rättssäkerhet och familjeåterförening	-396
Centralisering av förvaltningsområdets it-tjänster (överföring till moment 25.01.21)	-51
Höjning av Valtoris serviceavgifter	-26
Genomförande av självkostnadsprincipen i Senatkoncernens affärsverks hyror	-143
Lönejusteringar	70
Produktivitetsbesparing i anslutning till miljardbesparingen enligt planen för de offentliga finanserna	-26
Sammanlagt	-572

2022 budget	13 052 000
2021 III tilläggsb.	-143 000
2021 budget	13 624 000
2020 bokslut	11 911 000

03. Omkostnader för övriga domstolar (reservationsanslag 2 år)

Under momentet beviljas ett nettoanslag på 278 777 000 euro.

Anslaget får också användas till Domstolsverkets utgifter.

Vid nettobudgeteringen beaktas som inkomster inte avgifter som tas ut enligt lagen om domstolsavgifter (1455/2015), justitieministeriets förordning om vissa ansökningsavgifter vid domstolar och justitieministeriets förordning om avgifter för domstolars och vissa justitieförvaltningsmyndigheters prestationer och som utgifter inte avskrivningar på grund av dessa.

Förklaring: I samband med budgetpropositionen överlämnar regeringen till riksdagen en proposition med förslag till lagstiftning om mottagande av personbevisning vid fullföljdsdomstolen med hjälp av bild- och ljudupptagningar som gjorts vid tingsrätten.

Domstolsverket stöder och styr domstolsväsendet så att domstolsväsendets verksamhet är effektiv och så att rättssäkerheten tillgodoses på ett effektivt sätt.

Domstolarna avgör ärenden som kommit till behandling och ombesörjer därmed rättsskydd. De centrala indikatorerna för domstolarnas verksamhet beskrivs i tabellen med nyckeltal.

Tabell med nyckeltal

	2020 utfall	2021 uppskattning	2022 uppskattning
Hovrätterna			
Avgjorda ärenden, st.	7 698	8 200	8 000
Genomsnittlig behandlingstid, mån.	6,3	6,3	6,5
Resurshushållning (€/arbetsmängd)	2 105	2 000	2 000
Produktivitet (arbetsmängd/årsv.)	41	45	45
Tingsrätterna			
Avgjorda ärenden totalt, st.	543 117	550 000	500 000
— Brottmål	50 834	60 000	50 000
— Omfattande tvistemål	8 439	9 000	8 000
— Summariska ärenden	406 129	430 000	400 000
Genomsnittlig behandlingstid, mån.			
— Brottmål	5,3	5,5	5,8
— Omfattande tvistemål	9,2	10,0	10,0
— Summariska ärenden	3,0	2,8	2,9
— Skuldsaneringsärenden	6,2	6,5	6,5
Resurshushållning (€/arbetsmängd)	655	650	650
Produktivitet (arbetsmängd/årsv.)	113	115	115

Tabell med nyckeltal

	2020 utfall	2021 uppskattning	2022 uppskattning
Förvaltningsdomstolarna			
Avgjorda ärenden, st.	18 638	18 500	18 000
Genomsnittlig behandlingstid, mån.	8,9	9,4	9,6
Resurshushållning (€/arbetsmängd)	1 475	1 350	1 350
Produktivitet (arbetsmängd/årsv.)	53	55	55
Försäkringsdomstolen			
Avgjorda ärenden, st.	5 269	5 000	5 000
Genomsnittlig behandlingstid, mån.	9,4	12,0	12,0
Resurshushållning (€/avgjort ärende)	1 644	1 500	1 500
Produktivitet (avgjorda ärenden/årsv.)	46	48	48
Marknadsdomstolen			
Avgjorda ärenden, st.	525	560	500
Genomsnittlig behandlingstid, mån.	7,9	8,5	8,5
Resurshushållning (€/avgjort ärende)	6 071	6 000	6 000
Produktivitet (avgjorda ärenden/årsv.)	14	16	16
Arbetsdomstolen			
Avgjorda ärenden, st.	118	120	90
Genomsnittlig behandlingstid, mån.	11,6	12,0	13,0
Resurshushållning (€/avgjort ärende)	10 518	9 000	9 000
Produktivitet (avgjorda ärenden/årsv.)	13	13	13

I avgifter som enligt lagen om domstolsavgifter (1455/2015), justitieministeriets förordning om vissa ansökningsavgifter vid domstolar och justitieministeriets förordning om avgifter för domstolars och vissa justitieförvaltningsmyndigheters prestationer tas ut för domstolarnas prestationer beräknas 43,98 miljoner euro inflyta under moment 12.25.10.

Utgifter för och inkomster av verksamheten (1 000 euro)

	2020 utfall	2021 ordinarie budget	2022 budgetprop.
Bruttoutgifter	283 097	285 278	279 777
Bruttoinkomster	813	1 000	1 000
Nettoutgifter	282 284	284 278	278 777
Poster som överförs			
— överförs från föregående år	46 874		
— överförs till följande år	25 844		

Beräknad användning av anslaget (1 000 euro)

Allmänna domstolarna	182 700
Förvaltningsdomstolarna	50 000

Beräknad användning av anslaget (1 000 euro)

Domstolsverket	5 600
Informationsförvaltningsutgifter och övriga utgifter	40 477
Sammanlagt	278 777

Ändringar som har beaktats vid dimensioneringen av anslaget (1 000 euro)

Asylsökandes rättssäkerhet och familjeåterförening	-2 063
Avarbetande av ärendebalansen i fråga om vatten- och miljöärenden	-1 700
Centralisering av förvaltningsområdets it-tjänster (överföring till moment 25.01.21)	-1 259
Förkortning av behandlingstiderna i domstolarna	1 000
Höjning av Valtoris serviceavgifter	-149
Koncentrering av bevis till tingsrätterna	2 740
Koncentrering av bevis till tingsrätterna (regeringsprogr. 2019, av engångsnatur)	-2 500
Koncentrering av bevis till tingsrätterna (regeringsprogr. 2019)	1 000
Minskande av den anhopning som orsakats av coronaviruspandemin	-2 540
Utrustning för rättssalar (regeringsprogr. 2019)	100
Utvidgning av åtalsrätten vid olagligt hot	385
Utökande av antalet anordningar för videokonferenser	1 612
Åklagarväsendets och de allmänna domstolarnas databank (AIPA) (finansieringen 2021) (överföring till moment 28.70.20)	-3 900
Ökning av hyresutgifterna för Uleåborgs rättshus	1 100
Genomförande av självkostnadsprincipen i Senatkoncernens affärsverks hyror	-36
Lönejusteringar	1 309
Produktivitetsbesparing i anslutning till miljardbesparingen enligt planen för de offentliga finanserna	-600
Sammanlagt	-5 501

2022 budget	278 777 000
2021 III tilläggsb.	214 000
2021 I tilläggsb.	7 530 000
2021 budget	284 278 000
2020 bokslut	261 254 000

04. Rättshjälps- och intressebevakningsdistriktens och konsumenttvistenämndens omkostnader (reservationsanslag 2 år)

Under momentet beviljas ett nettoanslag på 82 900 000 euro.

Anslaget får också användas till betalning av utgifter som orsakas staten till följd av anskaffning av rättshjälps- och intressebevakningstjänster samt ekonomiska rådgivningstjänster och skuldrådgivningstjänster enligt lagen om statens rättshjälps- och intressebevakningsdistrikt (477/2016) och lagen om ekonomisk rådgivning och skuldrådgivning (813/2017) samt till betalning av utgifter som avses i lagen om konsumenttvistenämnden (8/2007).

Vid nettobudgeteringen beaktas som inkomster inte sådana i 18 § i lagen om statens rättshjälps- och intressebevakningsdistrikt avsedda arvoden och ersättningar som tas ut av huvudmännen inom den allmänna intressebevakningen.

Av de inkomster som nettobudgeteras under momentet budgeteras en rättshjälpmottagares förlorende motparts ersättningar för rättegångskostnaderna enligt kontantprincipen.

Förklaring: Det beräknas att det till rättshjälpsbyråerna inkommer 48 500 ärenden (46 648 ärenden år 2020 och uppskattningsvis 48 700 ärenden år 2021). Målet för kötiden till rättshjälpsbyråerna är i medeltal 11 dagar år 2022 (13 dagar år 2020 och 11 dagar år 2021). Av de ärenden som kom in till rättshjälpsbyråerna 2020 var 87 % civil- och förvaltningsrättsliga ärenden och 13 % brottmål.

Allmänna intressebevakningstjänster köps av kommunerna och privata serviceproducenter när det behövs för att trygga den regionala tillgången på tjänster. Andelen köpta tjänster utgör cirka 9 % år 2022.

Det beräknas att det till konsumenttvistenämnden inkommer 7 200 ärenden (6 872 ärenden år 2020 och uppskattningsvis 7 000 ärenden år 2021). Målet är att den totala behandlingstiden för klagomål är i genomsnitt 10 månader.

I samband med beredningen av budgetpropositionen har justitieministeriet preliminärt uppställt följande mål för rättshjälps- och intressebevakningsdistriktens samt konsumenttvistenämndens verksamhet 2022:

Rättshjälp samt ekonomisk rådgivning och skuldrådgivning

	2020 utfall	2021 uppskattning	2022 mål
Rättshjälp			
Ärenden som behandlats, st.	48 473	47 800	49 000
Chat och rättshjälpsinfo, antal	13 987	15 900	15 000
Rättshjälpsbeslut för privata ombud, st.	24 668	25 000	24 500
Resurshushållning (euro/viktad arbetsmängd)	148	153	150
Produktivitet (viktad arbetsmängd/årsv.)	384	400	400
Ekonomisk rådgivning och skuldrådgivning			
Ärenden som behandlats, st.	23 006	23 700	34 200
Ekonomisk rådgivning, antal gånger	17 926	16 800	18 600
Resurshushållning (euro/ärende)	245	302	339
Produktivitet (beslut/årsv.)	215	194	171

Allmän intressebevakning

	2020 utfall	2021 uppskattning	2022 mål
Antal huvudmän, st.	42 832	44 800	45 100
— intressebevakningsbyråer	38 624	40 600	41 000
— intressebevakning i form av köpta tjänster	4 208	4 200	4 100
Resurshushållning, (bruttoutgifter/huvudman)	765	791	770
Produktivitet (antalet huvudmän/årsv.)	66	70	70

Konsumenttvistenämnden

	2020 utfall	2021 uppskattning	2022 mål
Behandlade besvär, st.	7 079	7 200	7 200
Resurshushållning (€/behandlat ärende)	388	363	370
Produktivitet (behandlade ärenden/årsv.)	186	212	210
Total behandlingstid, mån.	13,1	11,9	10,0

Utgifter för och inkomster av verksamheten (1 000 euro)

	2020 utfall	2021 ordinarie budget	2022 budgetprop.
Bruttoutgifter	84 946	86 422	86 800
Bruttoinkomster	3 907	4 475	3 900
Nettoutgifter	81 039	81 947	82 900
Poster som överförs			
— överförs från föregående år	16 605		
— överförs till följande år	14 753		

Bestämmelser om arvoden för rättshjälp finns i statsrådets förordning om grunderna för arvoden vid allmän rättshjälp (290/2008).

I arvoden som tas ut enligt lagen om statens rättshjälps- och intressebevakningsdistrikt (477/2016) beräknas cirka 29 600 000 euro inflyta under moment 12.25.15. Beloppet på arvoden för intressebevakare motsvarar cirka 80 % av de sammanlagda utgifterna för den allmänna intressebevakningen.

Ändringar som har beaktats vid dimensioneringen av anslaget (1 000 euro)

Centralisering av förvaltningsområdets it-tjänster (överföring till moment 25.01.21)	-541
Funktionen för ekonomisk kompetens	1 000
Höjning av Valtoris serviceavgifter	-41
Minskning av den anhopning som orsakats av coronaviruspandemin och minskning av avgiftsintäkter	-511
Proaktiv skuldrådgivning (överföring från moment 25.01.01)	70
Rättshjälp för asylsökande	220
Utbildning i rättshjälp och intressebevakning (överföring från moment 25.01.01)	65
Överskuldssättning (regeringsprogr. 2019)	450
Genomförande av självkostnadsprincipen i Senatkoncernens affärsverks hyror	18
Lönejusteringar	403
Produktivitetsbesparing i anslutning till miljardbesparingen enligt planen för de offentliga finanserna	-180
Sammanlagt	953

2022 budget	82 900 000
2021 III tilläggsb.	-13 000
2021 I tilläggsb.	1 549 000
2021 budget	81 947 000
2020 bokslut	79 187 000

50. Ersättningar till privata rättsbiträden (förslagsanslag)

Under momentet beviljas 75 935 000 euro.

Anslaget får användas

- 1) till betalning av ersättningar enligt rättshjälpslagen (257/2002)
- 2) till betalning av ersättningar enligt lagen om skuldsanering för privatpersoner (57/1993)
- 3) till betalning av ersättningar enligt lagen om rättegång i brottmål (689/1997)
- 4) till ett belopp av högst 2 000 000 euro till arvoden till offentliga utredare och boförvaltare enligt konkurslagen (120/2004) samt till övriga utgifter för konkursförfaranden som orsakas av offentlig utredning.

Förklaring:

Beräknad användning av anslaget (1 000 euro)

Rättshjälp och försvar	63 635
Biträdande av målsägande	3 700
Skuldsanering för privatpersoner	1 700
Ersättning för rättegångskostnaderna för oskyldigt åtalade	4 900
Arvoden till offentliga utredare och boförvaltare enligt konkurslagen samt till övriga utgifter för konkursförfarande som orsakas av offentlig utredning (högst)	2 000
Sammanlagt	75 935

År 2020 skötte privata rättsbiträden 34 155¹⁾ rättshjälpsärenden. Bland rättshjälpsärenden utgör brottmålen den mest omfattande (66 %) och till kostnaderna största gruppen. Ersättningar som betalades med stöd av lagen om skuldsanering för privatpersoner uppgick till ca 1,3 miljoner euro 2020. Ersättningar för oskyldigt åtalades rättegångskostnader uppgick till ca 4,9 miljoner euro 2020. Arvoden som betalades offentliga utredare enligt konkurslagen och andra utgifter för offentlig utredning uppgick till sammanlagt ca 1,9 miljoner euro 2020.

Ändringar som har beaktats vid dimensioneringen av anslaget (1 000 euro)

Kostnader för offentlig utredning	-50
Sammanlagt	-50
2022 budget	75 935 000
2021 budget	75 985 000
2020 bokslut	75 421 844

¹⁾ Statistikfört som ett ärende. Handläggningen av ett ärende kan omfatta flera handläggningar t.ex. i tingsrätten och hovrätten.

20. Betalningsstörningar, utsökning och konkursbevakning

Förklaring: Justitieministeriet ställer för Utsökningsverket upp följande samhälleliga effektmål och resultatmål för verksamheten samt centrala åtgärder för förverkligandet av dem för 2022:

— Ett högklassigt rättsskydd är tillgängligt för alla. Rättssäkerheten förbättras efter det att utsökningsväsendets strukturreformsprojekt har trätt i kraft, när arbetsmetoderna förenhetligas och de nya genomförandeformernas funktion utvecklas.

— Tjänsterna är kundorienterade. Den elektroniska ärendehantering och tjänsterna utvecklas. Det personliga servicebehovet tillgodoses genom att man planerar verksamhetsställets öppettider enligt efterfrågan och fäster uppmärksamhet vid telefontjänstens öppettider. Tjänster inom proaktiv ekonomisk rådgivning finns tillgängliga i hela landet.

— I samhället råder en god betalningsmoral och kreditsamhället fungerar. Man ser till att indrivningen förblir resultatrik och förläggs till en så tidig tidpunkt som möjligt. Det satsas på samarbetet med intressentgrupper.

— Möjligheterna att begå ekonomiska brott och dra nytta av dem har minskat och straffansvaret fullföljs rättvist. Vid genomförandet tas det i bruk ett analysverktyg som ingår i åtgärdsprogrammet för bekämpning av grå ekonomi och ekonomisk brottslighet.

Organisationsstrukturen och nätverket av verksamhetsställen möjliggör en effektiv verksamhet. Utsökningsväsendets praxis och verksamhetskultur förenhetligas.

Behandlingskedjorna och behandlingsförfarandena bestäms enligt ärendets art och svårighetsgrad. Krävande indrivning effektiviseras vid omfattande verkställighet. Inom basverkställigheten behandlas alla utsökningsärenden som inte förutsätter åtgärder med omfattande verkställighet eller specialverkställighet.

Digitala lösningar utnyttjas på ett ansvarsfullt sätt. Utsökningsverkets anvisningar och rekommendationer utarbetas efter utsökningsväsendets strukturreformsprojekt i syfte att förenhetliga verksamheten.

Konkursombudsmannens byrå genomför en totalreform av ärendehanteringssystemet för konkurser och företagssaneringar (Kosti) i samarbete med Rättsregistercentralen och ett valt leverantörsbolag. Syftet med reformen är att effektivisera tillsynen och kontakterna med parterna. Avsikten är att systemet ska tas i bruk stegvis under åren 2021—2022. Särskilda granskningar av gäldenärens verksamhet och offentliga utredningar sätts in särskilt i fall där det finns misstanke om ekonomisk brottslighet i omfattande och komplexa koncerner. Utvecklandet av god boförvaltnings- sed tryggar tillgodoseendet av parternas rättigheter i förfarandet.

Uppgifter om personalen

	2020 utfall	2021 uppskattning	2022 uppskattning
Utsökningsverket			
Årsverken	1 085	1 100	1 146

Uppgifter om personalen

	2020 utfall	2021 uppskattning	2022 uppskattning
Sjukfrånvaro, arbetsdagar/årsv.	8,2	9,0	8,6
Arbetstillfredsställelseindex	3,6 ¹⁾	3,6	3,7
Konkursombudsmannens byrå			
Årsverken	12	13	13
Sjukfrånvaro, arbetsdagar/årsv.	4,0	10,0	5,0
Arbetstillfredsställelseindex	3,1	3,3	3,4

¹⁾ Siffran för 2019.

01. Utsökningsverkets och konkursbevakningens omkostnader (reservationsanslag 2 år)

Under momentet beviljas ett nettoanslag på 106 966 000 euro.

Anslaget får användas till betalning av omkostnaderna för Utsökningsverket och konkursombudsmannens byrå.

Vid nettobudgeteringen beaktas som inkomster inte inkomster enligt lagen om utsökningsavgifter (34/1995) och förordningen om utsökningsavgifter (35/1995), små utsökningsbelopp som enligt utsökningsbalken (705/2007) ska redovisas till staten eller utdelning som enligt konkurslagen (120/2004) ska redovisas till staten och som går förlorad för borgenärerna.

Förklaring: Till utsökning beräknas inkomma 3,1 miljoner ärenden (3,0 miljoner ärenden år 2020). Den genomsnittliga behandlingstiden beräknas vara 7,6 månader (7,3 månader år 2020). Utsökningens indrivningsresultat beräknas vara 1 050 miljoner euro (1 157 miljoner euro år 2020). Det beräknas att 585 000 gäldenärers ärenden behandlas vid utsökning (568 081 gäldenärer år 2020).

Antalet konkurser beräknas öka klart jämfört med 2020, då antalet ansökningar minskade med 18,6 % och antalet inledda konkursförfaranden med 5,1 %. Den 31 december 2020 hade konkursombudsmannen 2 950 anhängiga konkursförfaranden, varav 528 i offentlig utredning. Antalet ansökningar om företagssanering och antalet inledda saneringsförfaranden beräknas också öka jämfört med 2020, då antalet ansökningar minskade med 8,2 % och antalet inledda saneringsförfaranden minskade med 8,8 % jämfört med året innan.

I samband med beredningen av budgetpropositionen har justitieministeriet preliminärt ställt upp följande mål för Utsökningsverkets och konkursombudsmannens byrås verksamhet 2022:

Tabell med nyckeltal

	2020 utfall	2021 uppskattning	2022 mål/uppskattning
Ärenden som behandlats (1 000 st.)	2 978	2 900	3 000
Indrivet (mn euro)	1 157	1 000	1 050
Kostnader per indriven euro (euro)	0,09	0,11	0,11
Förhållandet mellan indrivna och medellösa fordringar			
Av antal ärenden, %	42	40	42

Tabell med nyckeltal

	2020 utfall	2021 uppskattning	2022 mål/uppskattning
Av belopp, %	39	40	42
Genomsnittlig behandlingstid, mån.	7,3	7,8	7,6
Resurshushållning (euro/behandlat ärende)	36	37	37
Produktivitet (behandlade ärenden/årsv.)	2 736	2 636	2 618
Från specialindrivningen redovisats direkt till borgenärerna (mn euro)	29	25	25
Gäldenärer som tagits över av specialindrivningen	253	300	350
Särskilda granskningar av konkursbon och granskningar av förvaltningen	156	130	150
Inleds offentliga utredningar av konkursbon	75	60	70
Utsökningsklagan som avgjorts, antal	56	55	55
Utsökningsklagan behandlingstid, mån.	6	7	7

I inkomster av utsökningsavgifter beräknas 77 miljoner euro inflyta under moment 12.25.20. Inkomsterna av utsökningsavgifterna motsvarar ca 70 % av de totala utgifterna för Utsökningsverket.

Utgifter för och inkomster av verksamheten (1 000 euro)

	2020 utfall	2021 ordinarie budget	2022 budgetprop.
Bruttoutgifter	109 980	108 911	107 216
Bruttoinkomster	308	170	250
Nettoutgifter	109 672	108 741	106 966
Poster som överförs			
— överförs från föregående år	27 078		
— överförs till följande år	21 702		

Ändringar som har beaktats vid dimensioneringen av anslaget (1 000 euro)

Bekämpning av grå ekonomi (regeringsprogr. 2019)	-50
Centralisering av förvaltningsområdet it-tjänster (överföring till moment 25.01.21)	-634
Höjning av Valtoris serviceavgifter	-52
IKT-projektet URA, minskning av anslaget som motsvarar produktivitetsvinsterna	-500
Upprätthållande av utsökningsväsendets nätverk av verksamhetsställen	400
Ärendehanteringssystemet för konkurs- och företagssaneringsärenden (Kosti-projektet) (finansiering 2021) (överföring till moment 28.70.20)	-590
Ökning av antalet ärenden till följd av coronaviruspandemin	-970
Ökning av hyresutgifterna för Uleåborgs rättshus	320
Lönejusteringar	564
Produktivitetsbesparing i anslutning till miljardbesparingen enligt planen för de offentliga finanserna	-263
Sammanlagt	-1 775

190

25.30

2022 budget	106 966 000
2021 I tilläggsb.	3 000 000
2021 budget	108 741 000
2020 bokslut	104 296 000

95. Ränteutgifter för medel som utsökningen har i förvar (förslagsanslag)

Under momentet beviljas 260 000 euro.

Anslaget får användas till betalning av ränteutgifter för medel som förvaras på utsökningens tjänstemedelskonto.

2022 budget	260 000
2021 III tilläggsb.	120 000
2021 budget	260 000
2020 bokslut	28 054

30. Åklagare

Förklaring: Åklagarväsendets samhälleliga effektmål är följande:

Åklagarväsendet har i rättsstaten en central roll i förverkligandet av medborgarnas rättsskydd, och åklagarväsendet är en ansedd och tillförlitlig aktör som bidrar till bildandet av en allmän opinion som är negativ till brott. Rättssäkerheten förverkligas i praktiken, det straffrättsliga ansvaret realiseras effektivt samt brottsligheten och dess negativa följder minskar och säkerheten och känslan av säkerhet ökar.

För parterna centrala mätbara faktorer som påverkar kvaliteten och en jämlik behandling är det hur snabbt behandlingen sker och regionala skillnader i åtalsprövningstiderna.

Straffprocessens kvalitet och snabbhet förbättras genom att utveckla samarbetet mellan åklagaren och förundersökningsmyndigheten, åklagarnas kompetens och specialisering samt genom att använda det mest ändamålsenliga processförfarandet. Genom en översyn av metoderna för behandling av brottmål eftersträvas en snabbare och enhetligare behandling där främjande av en hållbar utveckling beaktas. De allmänna domstolarnas och åklagarväsendets elektroniska ärendehanteringssystemet AIPA tas i bruk 2022 för handläggningen av brottmål.

Till de lokala åklagarna inkom år 2020 sammanlagt 91 246 ärenden. Antalet avgjorda ärenden var 87 530. Dessutom avgjordes 39 107 summariska bötesärenden. På grund av en ökning av polisens utredningsresurser förväntas en ökning i det totala antalet ärenden som inkommer till Åklagarmyndigheten. Det förekommer variation i det totala antalet ärenden som kommer in, vilket bland annat beror på förändringarna i polisens utredningsresurser. De inkommande ärendena bedöms bli fortsatt mer krävande och den s.k. viktade arbetsmängden beräknas öka till följd av de allt mer komplicerade rättsliga frågorna i brottmål, internationaliseringen av brottsligheten och digitaliseringen (cyberbrottslighet).

Uppgifter om personalen

	2020 utfall	2021 uppskattning	2022 uppskattning
Åklagarmyndigheten			
Årsverken	523	580	568
— varav åklagare ¹⁾	380	430	414
— varav lokala åklagare	364	412	400
Arbetsstillfredsställelseindex	3,5	3,5	3,5
Sjukfrånvaro, arbetsdagar/årsv.	5,9	7,0	7,0

¹⁾ Till åklagarna räknas också konsultativa tjänstemannen, överinspektörerna och juristen vid riksåklagarens byrå.

01. Åklagarväsendets omkostnader (reservationsanslag 2 år)

Under momentet beviljas ett nettoanslag på 54 680 000 euro.

Förklaring: I samband med beredningen av budgetpropositionen har justitieministeriet preliminärt ställt upp följande mål för åklagarväsendets verksamhet 2022:

Tabell med nyckeltal

	2020 utfall	2021 uppskattning	2022 mål
Behandlingstid			
— genomsnittlig åtalsprövningstid, mån.	1,9	2,0	2,0
— öppna ärenden som varit föremål för åtalsprövning längre än 6 mån.	3 568	2 500	2 000
— öppna ärenden som varit föremål för åtalsprövning längre än ett år	625	500	400
Produktivitet			
— avgjorda ärenden (viktad arbetsmängd/årsv., hela personalen) ¹⁾	927	879	907
— avgjorda ärenden (viktad arbetsmängd/årsv., åklagare)	1 275	1 186	1 232
Resurshushållning			
— omkostnader/avgörande (viktad arbetsmängd), euro	103,6	114,5	110,3

¹⁾ I den viktade arbetsmängden beaktas att vissa typer av mål är mera arbetsdryga än andra samtidigt som de binder mera resurser. Den viktade arbetsmängden beräknas utifrån avgjorda mål vilkas arbetsmängd bedöms på basis av brottsbeteckningen enligt den genomsnittliga arbetsmängden. Den viktade arbetsmängden påverkas också av tingsrättsbehandlingar som tagit minst fem sessionsdagar.

Utgifter för och inkomster av verksamheten (1 000 euro)

	2020 utfall	2021 ordinarie budget	2022 budgetprop.
Bruttoutgifter	50 486	55 929	54 880
Bruttoinkomster	279	200	200
Nettoutgifter	50 207	55 729	54 680

Utgifter för och inkomster av verksamheten (1 000 euro)

	2020 utfall	2021 ordinarie budget	2022 budgetprop.
Poster som överförs			
— överförs från föregående år	5 072		
— överförs till följande år	6 406		
Ändringar som har beaktats vid dimensioneringen av anslaget (1 000 euro)			
Centralisering av förvaltningsområdets it-tjänster (överföring till moment 25.01.21)			-204
Höjning av Valtoris serviceavgifter			-20
Minskande av den anhopning av brottmål vid Åklagarmyndigheten som föranletts av coronaviruspandemin			-284
Utvidgning av åtalsrätten vid olagligt hot			292
Utökande av antalet anordningar för videokonferenser			30
Åklagarväsendets och de allmänna domstolarnas databank (AIPA) (finansieringen 2021) (överföring till moment 28.70.20)			-1 100
Ökning av hyresutgifterna för Uleåborgs rättshus			80
Lönejusteringar			277
Produktivitetsbesparing i anslutning till miljardbesparingen enligt planen för de offentliga finanserna			-120
Sammanlagt			-1 049
2022 budget			54 680 000
2021 I tilläggsb.			841 000
2021 budget			55 729 000
2020 bokslut			51 541 000

40. Verkställighet av straff

Förklaring: Effektmålet för Brottspåföljdsmyndigheten är att minska risken för återfallsbrott för dem som avtjänar straff. Målet för Brottspåföljdsmyndigheten är att handleda personer som avtjänar straff till ett liv utan brott med stöd av samhällets allmänna servicesystem. Målet är att säkerställa rättssäkerheten och jämlik praxis samt att öka planmässig och progressiv frigivning.

Antalet fångar sjönk år 2020 eftersom verkställigheten av korta fängelsestraff och förvandlingsstraff för böter begränsades på grund av coronaviruspandemin. År 2022 förväntas antalet fångar igen stiga i samma takt som före pandemin, vilket bekräftas av verkställigheten av de fängelsestraff som skjutits upp på grund av begränsningarna. Också antalet personer som avtjänar samhällspåföljder förväntas öka en aning år 2022.

Verksamhetens omfattning

	2020 utfall	2021 uppskattning	2022 uppskattning
Antalet fångar i genomsnitt	2 800	2 900	3 100
Antal som placerats i fängelse från frihet	5 278	5 300	6 200
Antal samhällspåföljder som avtjänas i genomsnitt	3 083	3 150	3 200
Samhällspåföljder som ska verkställas	3 405	3 500	3 600
Sakkunnigutlåtanden som begärts i anslutning till påföljder	7 136	7 150	7 200

Målet är att minska frigivning direkt från slutna fängelser och att öka placeringen på öppna anstalter. Det beräknas att i genomsnitt 250 fångar per dag avtjänar övervakad frihet på prov år 2022. Samarbetet mellan fängelserna och byråerna för samhällspåföljder utökas när det gäller fångar som frigges villkorligt. Man strävar efter att öka fångars deltagande i aktiviteter och tid utanför cellen samt interaktionen mellan personalen och de som avtjänar straff. Samarbetet med aktörer som producerar tjänster ökas särskilt i fråga om social- och hälsovården, Arbetskraftsmyndigheterna och utbildningsanordnare. Kontinuiteten för vården och rehabiliteringen inom mentalvårdsarbetet och alkohol- och drogarbetet efter avtjänat straff säkerställs. Samarbetet med Enheten för hälso- och sjukvård för fångar stärks när det gäller att trygga vårdkedjan för fångarnas mentala hälsa samt bedömningen av arbets- och funktionsförmågan och styrningen till tjänster som stöder arbetsförmågan.

Placeringen av bötesfångar och korttidsfångar i extern rehabilitering ökas. Den rehabiliterande verksamheten för brottspåföljds klienter som gjort sig skyldiga till sexualbrott och våldsbrott ökas. De tjänster och stödåtgärder som riktas till unga fångar och kvinnliga fångar utvecklas. Samarbetet med åklagarna och det övriga straffrättsliga systemet stärks. Brottspåföljdsmyndigheten deltar i det riksomfattande programmet för att halvera bostadslösheten i samarbete med projektkommunerna.

Tillgodoseendet av en jämlik och lagenlig behandling av brottspåföljds klienter förbättras genom effektivisering av Brottspåföljdsmyndighetens regelstyrning och utökad utbildning för personalen. Uppnåendet av målet främjas också genom regelbunden tillsynsverksamhet och enheternas egenkontroll. Utvecklandet av elektroniska tjänster för brottspåföljds klienter fortsätter. Möjligheterna till organiserad brottslighet i fängelser förebyggs och stödåtgärder för att komma loss från organiserad brottslighet stärks i samarbete med polismyndigheterna. Åtgärder utvecklas för att identifiera radikaliseringsrisker bland brottspåföljds klienterna och rikta åtgärder till sådana personer. När det gäller personer som gjort sig skyldiga till grovt våld görs det före frigivningen en bedömning av återfallsrisken, och samtidigt planeras tillräckliga stödåtgärder för den villkorliga friheten. Metoder utvecklas för att ingripa i trakasserier som riktas till personalen.

En organisationsreform genomförs i Brottspåföljdsmyndigheten. Utvecklingen och planeringen av produktivitetshöjande arbets- och verksamhetsprocesser och av nätverket av lokaler fortsätter. Ändringar i tjänste- och uppgiftsstrukturen görs även i fortsättningen utifrån en strategisk personalplan. Vid utvecklandet av innehåll och kompetenser i olika uppgifter betonas strategiska kärnuppgifter. Det nya kundinformationssystemet (Roti) som togs i bruk 2021 vidareutvecklas.

Uppgifter om personalen

	2020 utfall	2021 uppskattning	2022 mål
Antal anställda, årsv.	2 502	2 671	2 610
VMBaro ledarskapsindex	3,16	3,17	3,18
Sjukfrånvaro, arbetsdagar/årsv.	15,8	15,2	14,5

01. Brottspåföljdsmyndighetens omkostnader (reservationsanslag 2 år)

Under momentet beviljas ett nettoanslag på 233 651 000 euro.

Av anslaget får även högst 2 000 000 euro användas till sänkning av de hyresandelar för Brottspåföljdsmyndighetens personalbostäder som föranleds av funktionella behov.

Förklaring: I samband med budgetpropositionen överlämnar regeringen till riksdagen regeringens proposition om komplettering av regeringens proposition (RP 165/2020 rd) med förslag till lagar om ändring av bestämmelserna om rökning i fängelselagen och häktningsslagen. I propositionen föreslås det att rökning helt förbjuds inomhus i slutna fängelser i syfte att förebygga hälsorisker för fångar och fängelseanställda som inte röker.

I samband med beredningen av budgetpropositionen har justitieministeriet preliminärt ställt upp följande mål för 2022:

Tabell med nyckeltal

	2020 utfall	2021 uppskattning	2022 mål
Verksamhetens mål			
Anstaltssäkerhetsindex ¹⁾	118	120	100
Fängelsefångar i öppna anstalter i genomsnitt per dag, %	45	45	46
— Kvinnor	52	52	53
— Män	44	45	46
Genomsnittlig andel fängelsefångar som inte deltar i verksamheten, %	2	19	18
— Kvinnor	12	12	11
— Män	21	20	19
Andel som slutfört övervakad frihet på prov, % avslutade	82	82	82
— Kvinnor	74	82	82
— Män	84	82	82
Andel som slutfört samhällstjänst, % avslutade	80	83	83
— Kvinnor	83	83	83
— Män	80	83	83
Produktivitet			
Fångar, i genomsnitt per dag/årsv.	1,3	1,2	1,4
Antal samhällspåföljder som avtjänas, i genomsnitt per dag/årsv.	12,0	12,0	12,2
Resurshushållning			
Omkostnader (netto)/fänge	67 200	69 600	62 300
Omkostnader (netto)/person som avtjänar en samhällspåföljd	7 380	7 750	7 300

¹⁾ Medelvärde för åren 2011–2014 motsvarar index 100. Högre index anger lägre säkerhetsnivå.

Beräknad användning av anslaget (1 000 euro)

Utveckling och styrning	7 200
Klientprocesser	5 700
Administrativa tjänster och stödtjänster	82 500
Operativ verksamhet	138 251
Sammanlagt	233 651

Utgifter för och inkomster av verksamheten (1 000 euro)

	2020 utfall	2021 ordinarie budget	2022 budgetprop.
Bruttoutgifter	232 205	245 239	239 501
Bruttoinkomster	11 087	11 300	5 850
Nettoutgifter	221 118	233 939	233 651
Poster som överförs			
— överförs från föregående år	15 213		
— överförs till följande år	16 513		

Kostnadsmotsvarighetskalkyl för den avgiftsbelagda verksamheten (1 000 euro)¹⁾

	2020 utfall	2021 ordinarie budget	2022 budgetprop.
Intäkter av den avgiftsbelagda verksamheten			
— intäkter av försäljningen av prestationer	7 642	8 000	3 170
— övriga intäkter	1 000	790	1 000
Intäkter sammanlagt	8 642	8 790	4 170
Totala kostnader för den avgiftsbelagda verksamheten			
— särkostnader	13 899	14 000	8 670
— andel av samkostnader	9 447	10 000	9 140
Kostnader sammanlagt	23 346	24 000	17 810
Kostnadsmotsvarighet (intäkter - kostnader)	-14 704	-15 210	-13 640
Kostnadsmotsvarighet, %	37	37	23

¹⁾ Omfattar kostnadsmotsvarighetskalkyler för arbetsverksamhet och anstaltsbutiker. Från och med år 2022 omfattas endast kostnadsmotsvarighetskalkyler för arbetsverksamhet.

Ändringar som har beaktats vid dimensioneringen av anslaget (1 000 euro)

Behandling av brottmål (överföring till moment 33.01.06)	-120
Centralisering av förvaltningsområdets it-tjänster (överföring till moment 25.01.21)	-693
Fängelsesäkerheten: minskning av ensamarbete, arbete med kvinnliga fångar	2 000
Höjning av Valtoris serviceavgifter	-88
Reform av säkerhetstekniken i fängelserna	-300
Utökande av antalet anordningar för videokonferenser	148
Ökning av antalet fångar till följd av coronaviruspandemin	-1 600

Ändringar som har beaktats vid dimensioneringen av anslaget (1 000 euro)

Genomförande av självkostnadsprincipen i Senatkoncernens affärsverks hyror	-55
Lönejusteringar	874
Produktivitetsbesparing i anslutning till miljardbesparingen enligt planen för de offentliga finanserna	-454
Sammanlagt	-288

2022 budget	233 651 000
2021 III tilläggsb.	-204 000
2021 I tilläggsb.	4 720 000
2021 budget	233 939 000
2020 bokslut	222 418 000

74. Arbeten vid öppna anstalter (reservationsanslag 3 år)

Under momentet beviljas 4 700 000 euro.

Av anslaget får högst 1 700 000 euro användas för arbeten vid öppna anstalter för en kommun, en församlings eller ett allmännyttigt samfunds arbetsprojekt.

Anslaget får användas till byggnads-, reparations- och underhållsarbeten i byggnader och miljöer som ägs av staten, kommunerna och allmännyttiga samfund samt till underhåll av nationalförmögenheten. Anslaget får också användas till markbyggnadsarbeten. Kommunernas, församlingarnas eller de allmännyttiga samfundens arbetsprojekt är kulturhistoriskt värdefulla eller kan förenas med rehabiliteringsverksamhet som delvis bekostas av instansen i fråga. Det arbete som ska utföras kan också användas för tillgodoräknande av kompetens. Anslaget får användas särskilt i långtidsprojekt för utgifter för nödvändiga stödfunktioner som krävs för skapande av förutsättningar för byggnadsprojekt som även genomförs som arbete vid öppna anstalter, såsom renovering av fångarnas bostadsrum.

Förklaring: Med anslaget för öppna anstalter kan man sysselsätta fångar och renovera kulturhistoriskt värdefulla objekt. Arbetsprojekten administreras bl.a. av förvaltningsnämnden för Sveaborg, Forststyrelsen, Museiverket, Senatfastigheter och kommunerna. Målet är att sysselsätta fångar i öppna anstalter och skapa serviceställen för personer som utför samhällstjänst.

2022 budget	4 700 000
2021 budget	4 700 000
2020 bokslut	4 700 000

50. Valutgifter*20. Valutgifter (förslagsanslag)*

Under momentet beviljas 16 814 000 euro.

Anslaget får användas

1) till betalning av utgifter för att förrätta allmänna val som avses i vallagen (714/1998) och statliga folkomröstningar som avses i lagen om förfarandet vid rådgivande folkomröstningar (571/

1987) och för att ge ut information om och tillhandahålla informationstjänster i anslutning till sådana, för att upprätthålla valdatasystemet och valberedskapen, för att utveckla valsysteem och valdatasystemet samt för åtgärder som syftar till att öka valdeltagandet

2) till betalning av överföringsutgifter till kommunerna i form av en engångsersättning enligt 188 § 2 mom. i vallagen samt till betalning av utgifter för sametingsval som avses i sametingslagen (974/1995).

3) för avlöning av personal motsvarande högst ett årsverke i uppgifter för viss tid för att främja informationen i anslutning till val.

Förklaring:

Beräknad användning av anslaget (1 000 euro)

Välfärdsområdesval 2022	11 870
Riksdagsvalet 2023	300
Sametingsval 2023	250
Utgifter för valdatasystemet	4 270
Övriga valutgifter	124
Sammanlagt	16 814

Av användningen av anslaget beräknas konsumtionsutgifternas andel vara 5 600 000 euro och överföringsutgifternas andel vara 11 214 000 euro.

Ändringar som har beaktats vid dimensioneringen av anslaget (1 000 euro)

Kommunalvalet 2021	-3 470
Riksdagsvalet 2023	300
Sametingsval 2023	250
Utgifter för valdatasystemet	45
Välfärdsområdesval 2022	7 820
Övriga valutgifter	8
Genomförande av självkostnadsprincipen i Senatkoncernens affärsverks hyror	2
Sammanlagt	4 955

2022 budget	16 814 000
2021 III tilläggsb.	5 858 000
2021 I tilläggsb.	1 300 000
2021 budget	11 859 000
2020 bokslut	3 174 439

Huvudtitel 26

INRIKESMINISTERIETS FÖRVALTNINGSOMRÅDE

Förklaring: Inrikesministeriet är ett ministerium för inre säkerhet och migration, till vars ansvarsområde det hör att svara för

- allmän ordning och säkerhet
- migration, internationellt skydd och mottagande av asylsökande
- finskt medborgarskap
- räddningsväsendet
- nödcentralsverksamhet
- gränssäkerhet och sjöräddningstjänsten
- den nationella beredskapen inom civil krishantering samt
- regionförvaltningens gemensamma beredskap för undantagsförhållanden och störningar.

Målet enligt regeringsprogrammet är att Finland ska vara en trygg rättsstat, att förstärka trygghetskänslan och att säkerställa säkerhetsmyndigheternas funktionsförmåga. I verksamheten prioriteras de strategiska kärnuppgifterna inom den inre säkerheten och de centrala tjänsterna för medborgarna. I en förändrad säkerhetspolitisk miljö kräver uppnåendet av målen god förutsägelse- och analysförmåga, en gemensam lägesbild samt tryggande av säkerhetsmyndigheternas kapacitet.

Beskrivning av verksamhetsmiljön

Upprätthållandet av den inre säkerheten är en primär uppgift för staten som utsätts för krav från hela samhället och olika aktörer inom förvaltningsområdet. Förutsättningen för att bevara en god säkerhetsnivå i landet är både samhällspolitiska åtgärder och ändringar i individernas och organisationernas verksamhetssätt. Centralt för genomslagskraften och kvaliteten hos de offentliga säkerhetstjänsterna är att uppmärksamhet fästs vid möjligheterna till samarbete mellan olika aktörer och förnyade verksamhetssätt.

Verksamhetsmiljön för den inre säkerheten blir allt mer invecklad och påverkas även av omständigheter utanför vårt land. Den säkerhetspolitiska miljön kan förändras mycket snabbt. Olika framtidsscenarioer kan identifieras med hjälp av prognoser. I överensstämmelse med tanken om hållbar utveckling är ett tryggt och stabilt samhälle en förutsättning för att alla medborgare ska ha lika möjligheter i fråga om välfärd, ett gott liv, hälsa, arbets- och funktionsförmåga, utbildning

och sysselsättning. I ett hållbart säkerhetstänkande tar man itu med orsakerna till problemen redan innan konsekvenserna växer till säkerhetsutmaningar.

Invandringen är en resursfråga bl.a. med avseende på befolkningens åldersstruktur, sysselsättningen, den ekonomiska tillväxten och konkurrenskraften. En aktiv arbetskraftsinvandringspolitik är ett sätt att trygga tillgången på kompetent och yrkeskunnig arbetskraft. Det är svårt att förutse omfattningen och karaktären av den migration som orsakas av krig, konflikter, klimatförändringen, befolkningstillväxt och katastrofer. Ministeriet arbetar fortfarande aktivt på EU-nivå i frågor som gäller hantering av migrationen.

Den viktigaste utmaningen för den inre säkerheten är den ökande och mångbottnade utslagningen. Den ökar risken för samhällsliga störningar och bestämmer till stor del omfattningen av de reaktiva säkerhetsmyndighetstjänster som behövs. I värsta fall kan utslagningen leda till radikaliserings- och starka extremistrelserna. Myndigheternas och rättssystemets verksamhet som respekterar de grundläggande fri- och rättigheterna och de mänskliga rättigheterna samt samordningen av tjänster som förebygger brott minskar också brottsligheten bland marginaliserade personer.

Krishanteringsförmågan i det finländska samhället är beroende av systemens funktionsförmåga under störningar, beredskapen för störningar samt individens mentala uthållighet. Opinionsbildningen styrs allt oftare utifrån och påverkar i allt större grad även det samhällsliga beslutsfattandet.

Inrikesministeriets förvaltningsområde är mycket arbetskraftsintensivt. Det är också i kritisk grad beroende av fungerande IKT- och kontrollsystem, utrymmen för kundservice och datakommunikationsförbindelser samt fungerande materiel. De yttre förändringarna i verksamhetsmiljön, den allt mer invecklade rättsliga regleringen, EU-rättens ökade betydelse och det ökade antalet ärenden som kräver djupgående sakkunskap inom olika specialområden medför stora utmaningar för verksamheten.

Målen för utvecklingen av de samhällsliga verkningarna inom inrikesministeriets förvaltningsområde

För inrikesministeriets förvaltningsområde ställs följande samhällsliga effektmål för 2022:

- Trygghetskänslan är hög
- Människor, miljön och egendom är trygga
- Hot mot den nationella säkerheten bekämpas
- Invandringen är kontrollerad och samhällsligt hållbar
- En välmående personal möjliggör genomförandet av strategin.

Målen för utvecklingen av de samhällliga verkningarna inom inrikesministeriets förvaltningsområde

	2022 mål (1—5)
Trygghetskänslan är hög	4
— Vi ser till att tjänsterna inom den inre säkerheten produceras på ett högklassigt sätt – myndigheterna är synliga och anträffbara	
— Vi håller förtroendet för myndigheter på en hög nivå	
— Vi ger öppen och aktuell information om vår verksamhet och förmedlar mångsidig information om säkerheten – kommunikationen bidrar till trygghetskänslan	
Människor, miljön och egendom är trygga	4
— Vi identifierar hotande fenomen och kan reagera på dem	
— Vi förebygger så många brott och olyckor som möjligt	
— Vi främjar individens och gemenskapens förmåga att agera vid olyckor och störningar	
— Vi kan ge hjälp i nödsituationer	
— Vi bekämpar verksamhet som äventyrar allmän ordning och säkerhet samt samhällsfreden	
Hot mot den nationella säkerheten bekämpas	4
— Vi identifierar de fenomen som hotar den nationella säkerheten	
— Vi avslöjar och förhindrar hoten i rätt tid	
— Vi samordnar civil beredskap	
— Vi sörjer för riksgränsernas okränkbarhet	
— Vi har beredskap för störningar och undantagsförhållanden	
Invandringen är kontrollerad och samhällligt hållbar	4
— Vi främjar invandring som stöder livskraften i Finland	
— Vi ser till att förfarandena i samband med ansökan om internationellt skydd är rättvisa, att rättssäkerheten tillgodoses och att förfarandena löper smidigt	
— Vi förebygger och bekämpar olaglig inresa och vistelse i landet	
— Vi ger omfattande och faktabaserad information om migration	
En välmående personal möjliggör genomförandet av strategin.	4
— Vi säkerställer att det finns tillräckligt med personal för att genomföra strategin	
— Vi ser till att personalen har sunda arbetslokaler och moderna verktyg	
— Vi utvecklar kompetens och kunskaper på ett strategibaserat och framtidsorienterat sätt	
— Vi leder personalen och på ett inkluderande och ansvarsfullt sätt	
— I egenskap av arbetsgivare och upprätthållare av välbefinnande i arbetet är vi föregångare	
— Vi bedriver samarbete på nationell nivå och EU-nivå, i närområdena och som en del av det internationella samfundet	

Antal årsverken inom inrikesministeriets förvaltningsområde

	2020 utfall	2021 uppskattning	2022 mål
Inrikesministeriet	216	215	227
Krishanteringscentret	23	26	27

Antal årsverken inom inrikesministeriets förvaltningsområde

	2020 utfall	2021 uppskattning	2022 mål
Polisväsendet	10 166	10 110	10 170
Skyddspolisen	474	500	500
Gränsbevakningsväsendet	2 896	2 865	2 900
Räddningsinstitutet	126	128	128
Nödcentralsverket	585	610	630
Migrationsverket och statliga förläggningar	896	1 031	800
Sammanlagt	15 382	15 485	15 382

Jämställdhet mellan könen

Inrikesministeriet har i sitt åtgärdsåtagande för att främja hållbar utveckling förbundit sig att minska antalet personer som på nytt faller offer för brott eller olyckor samt återfallsbrottslighet. Brotten och risken att bli offer för brott fördelas inte jämnt i samhället, utan en liten minoritet både begår och blir offer för brott betydligt oftare än andra. Detta gäller framför allt våld mot kvinnor och å andra sidan (unga) mäns upplevelser av våld och överrepresentation som offer för olyckor. Konkreta åtgärder när det gäller våld mot kvinnor är att hänvisa personerna till de tjänster som tillhandahålls. Även olycksriskerna koncentreras till vissa befolkningsgrupper, såsom män.

Genom åtagandet förbättras de samhälleliga verkningarna av brottsbekämpning och förebyggande av olyckor. Målet är att servicebehovet hos varje gärningsman och offer för brott eller olycka bedöms, och vid behov hänvisas personen till rätt service som tar hänsyn till den grundläggande orsaken bakom problemet.

Ett mål i regeringsprogrammet är att fästa särskild vikt vid att minska brott mot personlig integritet samt brott mot liv och hälsa, i synnerhet brott mot barn samt våld i nära relationer. Möjligheterna till anmälan med låg tröskel samt myndighetspraxis stärks för att hjälpa offer i särskilt utsatt ställning och man ser till att Istanbulkonventionen genomförs.

I regeringsprogram konstateras dessutom att EU ska öka sitt arbete mot allt våld mot kvinnor. Regeringen riktar arbetet mot våld till de som känner igen våldsamma tendenser hos sig själva och strävar också efter att förebygga våld mot män i alla dess former. Dessutom utarbetas ett åtgärdsprogram för förebyggande av våld mot kvinnor och utökas tillgången på skyddshemstjänster så att den når nivån enligt Istanbulkonventionen.

Konsekvenserna för jämställdheten mellan könen beaktas för att bättre identifiera och hjälpa offer för människohandel i enlighet med rekommendationerna i statsrådets handlingsplan mot människohandel.

Krishanteringscentret har förbundit sig att genom sina åtgärder främja Finlands nationella handlingsprogram för genomförande av FN:s säkerhetsråds resolution 1325 (Kvinnor, fred och säkerhet).

För att stärka konsekvenserna för jämställdheten av Finlands civila krishanteringsverksamhet strävar Krishanteringscentret efter att 40 % av de sakkunniga som Krishanteringscentret sänder

till internationella uppdrag ska vara kvinnor och att hälften av dem som väljs till utbildning i civil krishantering ska vara kvinnor.

Hållbar utveckling

Inrikesministeriets åtagande för hållbar utveckling syftar till att minska koldioxidfotavtrycket inom förvaltningsområdet med 75 % fram till 2035. Målet eftersträvas genom delmålet att minska koldioxidfotavtrycket med 50 % före 2027. Genom åtagandet strävar man dessutom efter att öka vikten av hållbar utveckling i upphandlingar, främja likabehandlingen inom larmtjänsterna samt minska återfallsbrottsligheten och upprepade offererfarenheter. Under 2022 fortsätter förverkligandet av målen för förvaltningsrådets åtagande för hållbar utveckling på det sätt som anges i resultatavtalen. Centrala åtgärder för att minska koldioxidfotavtrycket är bl.a. byte av polisens civila fordon till hybridbilar, minskande av antalet tjänsteresor och ersättande av tjänsteresor med distansmöten samt främjande av förnybar energiproduktion i fastigheter. Målet beaktas också vid planeringen av Gränsbevakningsväsendets investeringsprojekt. En minskning av återfallsbrottslighet och upprepade offererfarenheter eftersträvas genom att det etableras arbetsformer för förebyggande verksamhet vid alla polisinsättningar (Ankkuri, Marak, lokal problemlösning osv.) samt genom att det utvecklas en mätare med hjälp av vilken man följer upp såväl hänvisningar till polisens brottsförebyggande tjänster som hänvisningar till skyddshemstjänster eller andra tjänster för dem som upplevt våld.

Förvaltningsrådets anslag 2020—2022

	År 2020 bokslut 1000 €	År 2021 ordinarie statsbudget 1000 €	År 2022 budgetprop. 1000 €	Ändring 2021—2022	
				1000 €	%
01. Förvaltning	150 766	166 793	182 474	15 681	9
01. Inrikesministeriets omkostnader (reservationsanslag 2 år)	15 072	16 215	16 608	393	2
04. Krishanteringscentrets omkostnader (reservationsanslag 2 år)	2 233	2 194	2 304	110	5
(20.) Gemensamma utgifter inom informationsförvaltningen (reservationsanslag 2 år)	1 594	1 594	—	-1 594	-100
21. Utveckling av inrikesminis- teriets förvaltningsområde (reservationsanslag 2 år)	—	—	1 672	1 672	0
(24.) EU:s andel i hanteringen av den inre säkerheten och migrationen (reservationsanslag 3 år)	27 967	13 159	—	-13 159	-100
25. Bekämpning av oljeskador och kemikalieolyckor (reservationsanslag 3 år)	5 500	5 500	5 500	—	0

Förvaltningsområdets anslag 2020—2022

	År 2020 bokslut 1000 €	År 2021 ordinarie statsbudget 1000 €	År 2022 budgetprop. 1000 €	Ändring 2021—2022	
				1000 €	%
26. EU:s andel i hanteringen av den inre säkerheten och migrationen under programperioden 2021—2027 (reservationsanslag 3 år)	—	6 840	35 150	28 310	414
29. Mervärdesskatteutgifter inom inrikesministeriets förvaltningsområde (förslagsanslag)	97 365	120 000	120 000	—	0
50. Vissa understöd (reservationsanslag 2 år)	260	331	280	-51	-15
66. Medlemsavgifter och finansiella bidrag till internationella organisationer utomlands (förslagsanslag)	776	960	960	—	0
10. Polisväsendet	853 094	851 522	856 385	4 863	1
01. Polisväsendets omkostnader (reservationsanslag 2 år)	802 366	799 361	807 956	8 595	1
02. Skyddspolisens omkostnader (reservationsanslag 2 år)	49 120	44 553	40 821	-3 732	-8
20. Utgifter för transporter i samband med avlägsnande ur landet och hämtning (reservationsanslag 2 år)	1 608	7 608	7 608	—	0
20. Gränsbevakningsväsendet	428 504	276 888	280 152	3 264	1
01. Gränsbevakningsväsendets omkostnader (reservationsanslag 2 år)	268 494	271 888	275 152	3 264	1
70. Anskaffning av luft- och bevakningsfarkoster (reservationsanslag 5 år)	160 010	5 000	5 000	—	0
30. Räddningsväsendet och nödcentralerna	81 811	80 577	87 496	6 919	9
01. Räddningsväsendets omkostnader (reservationsanslag 2 år)	19 648	17 529	20 670	3 141	18
02. Nödcentralverkets omkostnader (reservationsanslag 2 år)	59 615	60 048	64 860	4 812	8
20. Särskilda utgifter (förslagsanslag)	2 548	3 000	1 966	-1 034	-34
40. Migration	176 314	201 225	160 441	-40 784	-20
01. Migrationsverkets och statliga förläggningars omkostnader (reservationsanslag 2 år)	57 387	67 198	65 459	-1 739	-3

Förvaltningsområdets anslag 2020—2022

	År 2020 bokslut 1000 €	År 2021 ordinarie statsbudget 1000 €	År 2022 budgetprop. 1000 €	Ändring 2021—2022 1000 € %	
21. Mottagande av flyktingar och asylsökande (reservationsanslag 2 år)	97 433	104 614	71 236	-33 378	-32
22. Frivillig återresa (reservationsanslag 2 år)	1 530	2 570	2 318	-252	-10
63. Stöd till mottagningsverk- samhetens kunder (förslagsanslag)	19 964	26 843	21 428	-5 415	-20
Sammanlagt	1 690 489	1 577 005	1 566 948	-10 057	-1
Totalt antal årsverken	15 382	15 485	15 382		

01. Förvaltning*Förklaring:***Inrikesministeriet**

Inrikesministeriet genomför i enlighet med regeringsprogrammet och statsrådets redogörelse för den inre säkerheten av den 20 maj 2021 de strategiska linjedragningarna och de funktionella resultatmålen för verksamheten inom polisväsendet, Skyddspolisen, Gränsbevakningsväsendet, räddningsväsendet, Nödcentralsverket samt migrationsförvaltningen. För dessa redogörs det närmare i motiveringarna till de olika kapitlen under huvudtiteln.

Inrikesministeriet ställer följande preliminära resultatmål för sin verksamhet:

- En jämlik och jämställd inrikesförvaltning och koncernstyrning ökar säkerheten
- Principerna för hållbar utveckling syns i förvaltningsområdets verksamhet
- Inrikesförvaltningens synlighet och genomslagskraft stärks genom systematisk koncernkommunikation
- Inrikesministeriets och dess förvaltningsområdes beredskapssystem baserar sig på en enhetlig och verkningsfull verksamhetsmodell för den övergripande säkerheten
- Civil krishantering stöder den inre säkerheten och förebygger internationell organiserad brottslighet, terrorism och okontrollerad migration
- Ett effektivt utnyttjande av EU:s fonder för inrikes frågor stöder den inre säkerheten
- Personalens kompetens motsvarar de krav som den föränderliga omvärlden (bl.a. digitaliseringen) och genomförandet av koncernstrategin ställer.

Informationsförvaltning samt utveckling av förvaltningsområdet

Inrikesministeriet främjar de gemensamma uppgifter inom förvaltningsområdet som gäller frekvenser, informationsförvaltning, informationssäkerhet och digitalisering samt svarar för utförandet och av den offentliga sektorns helhetsarkitektur och utvecklandet av förvaltningsområdets informationssystem och teknik. Dessutom sörjer ministeriet för den allmänna styrningen, interoperabiliteten och utvecklingen i fråga om informationshanteringen samt för samarbetet i anslutning till informationstjänsten, dokumentförvaltningen, informationsförvaltningen och säkerhetsfrågor. Genomslagskraften för och resultaten av verksamheten inom förvaltningsområdet främjas genom undersökningar, utredningar och investeringar samt genom upphandlingar av utbildnings- och sakkunnigtjänster.

EU:s fonder inom området för inrikes frågor

För EU:s programperiod 2021—2027 inrättas det tre fonder inom området för inrikes frågor: Asyl-, migrations- och integrationsfonden (AMIF), Fonden för inre säkerhet (ISF) och instrumentet för ekonomiskt stöd för gränsförvaltning och viseringspolitik (BMVI) som en del av Fonden för integrerad gränsförvaltning (IBMF).

Genom fonderna strävar man efter att utveckla EU:s område för frihet, säkerhet och rättvisa. Inrikesministeriet ska också under den nya programperioden vara förvaltningsmyndighet för fonderna inom området för inrikes frågor. Avsikten är att de behövliga förslagen till ändring av lagstiftningen i fråga om förvaltningen av de nationella fonderna ska lämnas till riksdagen under höstsessionen.

Med Asyl-, migrations- och integrationsfonden eftersträvas en effektiv hantering av migrationsströmmarna med tillämpning av unionens regelverk och med beaktande av de åtaganden som hänför sig till iakttagandet av de mänskliga rättigheterna. Fonden stöder utvecklandet av ett gemensamt europeiskt asylsystem med beaktande av dess yttre dimension, mottagningsförfaranden, stödjande av laglig invandring och integration samt förebyggande av olaglig invandring särskilt genom att främja fungerande återvändnings- och återintegreringsarrangemang. Genom fonden stöds dessutom vidarebosättning och interna omplaceringar av asylsökande i medlemsstaterna. Med Fonden för inre säkerhet eftersträvas en hög säkerhetsnivå i unionen. Fonden bekämpar terrorism och radikalisering, allvarlig och organiserad brottslighet samt cyberbrottslighet. Dessutom kan fonden stödja brottsoffer. Genom instrumentet för ekonomiskt stöd för gränsförvaltning och viseringspolitik stöds ett effektivt upprätthållande och utvecklande av gränskontroll och in- och utresekontroller samt genomförande av en gemensam viseringspolitik för att främja lagliga gränsövergångar och förhindra olaglig invandring samt bekämpa gränsöverskridande brottslighet.

Civil krishantering

Inrikesministeriet ansvarar för att Finland har beredskap att delta i internationell civil krishantering. Krishanteringscentret sköter operativa uppgifter i anslutning till utsändandet av sakkunniga, såsom utbildning och rekrytering. Genom ett omfattande samarbete med intressentgrupper främjas informationsutbytet om civil krishantering mellan förvaltningsområdena och frivilligorganisationer. Målet är att Finlands deltagande i civil krishantering motsvarar målen för den inre säkerheten och att samarbetet mellan krishanteringsinsatserna och ämbetsverken för rättsliga och inrikes frågor fungerar.

01. Inrikesministeriets omkostnader (reservationsanslag 2 år)

Under momentet beviljas ett nettoanslag på 16 608 000 euro.

Förklaring: Inrikesministeriet är ett ministerium för inre säkerhet och migration. Ministeriets viktigaste uppgifter är lagberedning, strategisk planering och styrning av förvaltningsområdets verksamhet samt internationella frågor.

Fördelning av omkostnaderna (%)

	2020 utfall	2021 uppskattning	2022 mål
Personalutgifter	93	89	86
Utgifter för lokaler	-	-	-
IKT-utgifter	-	-	-
Övriga utgifter	7	11	14
Sammanlagt	100	100	100

Hantering av mänskliga resurser

	2020 utfall	2021 uppskattning	2022 mål
Årsverken	216	215	227
— varav årsverken under moment 26.01.01	190	187	203
Sjukfrånvaro (dagar/årsverke)	3,2	3,2	5,1
Arbetstillfredsställelseindex (1—5)	3,9	3,9	3,9

Utgifter för och inkomster av verksamheten (1 000 euro)

	2020 utfall	2021 ordinarie budget	2022 budgetprop.
Bruttoutgifter	16 283	16 615	17 908
Bruttoinkomster	1 292	400	1 300
Nettoutgifter	14 991	16 215	16 608
Poster som överförs			
— överförs från föregående år	2 649		
— överförs till följande år	2 730		

Ändringar som har beaktats vid dimensioneringen av anslaget (1 000 euro)

Behov av tilläggsresurser för styrningen av räddningsväsendet i välfärdsområdena	400
Beredskaps- och resiliensnätverket för Europeiska kompetenscentret för motverkande av hybridhot, fortsatt finansiering	-170
Exit-tjänsten (återföring av en överföring av engångsnatur från moment 26.01.50)	71
FoUI-verksamhet (överföring till moment 26.01.21)	-250
Specialsakkunnig placerad i Moskva (överföring från moment 24.01.01)	21
Stärkande av resurserna för lotteriförvaltningen och penningspelspolitiken	-80
Stärkande av styrningen av lokaler (överföring från moment 26.01.21)	90

Ändringar som har beaktats vid dimensioneringen av anslaget (1 000 euro)

Tidsbundet uppgiftsarrangemang (överföring från moment 26.01.21)	2
Ändring av uppgiften som beredskapssamordnare till en ordinarie uppgift (överföring från moment 26.01.21)	80
Överföring från moment 26.40.01 (2 årsv.)	160
Lönejusteringar	109
Produktivitetsbesparing i anslutning till miljardbesparingen enligt planen för de offentliga finanserna	-40
Sammanlagt	393

2022 budget	16 608 000
2021 III tilläggsb.	90 000
2021 budget	16 215 000
2020 bokslut	15 072 000

04. Krishanteringscentrets omkostnader (reservationsanslag 2 år)

Under momentet beviljas ett nettoanslag på 2 304 000 euro.

Anslaget får även användas för utvecklande av den nationella beredskapen för civil krishantering.

Förklaring: Inrikesministeriet ansvarar för att Finland har beredskap att delta i internationell civil krishantering. Krishanteringscentret, som sköter operativa uppgifter inom den nationella beredskapen, erbjuder högklassig utbildning som förbereder för civila krishanteringssuppdrag, är ansvarig rekryterare och arbetsgivare för sakkunniga som sänds ut samt bedriver forsknings- och utvecklingsverksamhet inom området. En övergripande strategi för kriser främjas i samarbete med militära aktörer, fredsmedlare och aktörer inom utvecklingssamarbetet. Genom ett omfattande samarbete med intressentgrupper förbättras informationsutbytet mellan förvaltningsområdena och frivilligorganisationerna i den civila krishantering. År 2022 främjas den i regeringsprogrammet fastställda höjningen av nivån på deltagandet i civil krishantering till 150 sakkunniga genom effektiv rekrytering och mångsidig utbildning.

De utgifter som föranleds av personer som deltar i civil krishantering utomlands betalas av anslaget under moment 24.10.21.

Fördelning av omkostnaderna (%)

	2020 utfall	2021 uppskattning	2022 mål
Personalutgifter	74	70	75
Utgifter för lokaler	7	5	5
IKT-utgifter	1	1	1
Övriga utgifter	18	24	20
Sammanlagt	100	100	100

Nyckeltal för verksamheten

	2020 utfall	2021 uppskattning	2022 mål
Andelen kvinnor i civila krishanteringsuppdrag (%)	40	40	50
Antal kvinnor på grundkursen inom civil krishantering (%)	50	50	50

Hantering av mänskliga resurser

	2020 utfall	2021 uppskattning	2022 mål
Årsverken	23	26	27
Sjukfrånvaro (dagar/årsverke)	3,4	3,5	3,5
Arbetsstillfredsställelse (1—5)	4,3	4,5	4,5

Utgifter för och inkomster av verksamheten (1 000 euro)

	2020 utfall	2021 ordinarie budget	2022 budgetprop.
Bruttoutgifter	2 013	2 219	2 354
Bruttoinkomster	17	25	50
Nettoutgifter	1 996	2 194	2 304
Poster som överförs			
— överförts från föregående år	44		
— överförts till följande år	281		

Ändringar som har beaktats vid dimensioneringen av anslaget (1 000 euro)

Valobservatörsrekryteringar som en del av Krishanteringscentrets verksamhet (överföring från moment 24.10.21)	100
Genomförande av självkostnadsprincipen i Senatkoncernens affärsverks hyror	2
Lönejusteringar	8
Sammanlagt	110

2022 budget	2 304 000
2021 III tilläggsb.	2 000
2021 budget	2 194 000
2020 bokslut	2 233 000

(20.) *Gemensamma utgifter inom informationsförvaltningen (reservationsanslag 2 år)*

Förklaring: Det föreslås att momentet slopas i budgeten.

Ändringar som har beaktats vid dimensioneringen av anslaget (1 000 euro)

Överföring till moment 26.01.21	-1 594
Sammanlagt	-1 594

26.01

209

2021 III tilläggsb.	-90 000
2021 budget	1 594 000
2020 bokslut	1 594 000

21. Utveckling av inrikesministeriets förvaltningsområde (reservationsanslag 2 år)

Under momentet beviljas 1 672 000 euro.

Anslaget får användas

- 1) till anskaffning av investeringar, forskning, utredningar samt utbildningstjänster och andra sakkunnigtjänster som främjar genomslagskraften för och resultaten av verksamheten inom förvaltningsområdet
- 2) till anskaffning av försök och investeringar som främjar informationshanteringen, interoperabiliteten och cybersäkerheten i anslutning till utvecklingen av förvaltningsområdets verksamhet och tjänster samt till annat främjande av digitalisering
- 3) till utvecklingsprojekt enligt 1—2 punkten som genomförs av ett eller flera ämbetsverk
- 4) till betalning av utgifter för avlöning av personal motsvarande högst 5 årsverken.

Förklaring: Avsikten är att anslaget ska användas till betalning av utvecklingsåtgärder som genomför koncernstrategin och styrningen av förvaltningsområdet samt till betalning av utgifter som föranleds av avlöningar av personal i anslutning till dessa åtgärder. Ministeriet kan även bevilja finansiering för projekt som genomförs av ämbetsverk inom förvaltningsområdet.

Ändringar som har beaktats vid dimensioneringen av anslaget (1 000 euro)

FoUI-verksamhet (överföring från moment 26.01.01)	250
Stärkande av styrningen av lokaler (överföring till moment 26.01.01)	-90
Tidsbundet uppgiftsarrangemang (överföring till moment 26.01.01)	-2
Ändring av uppgiften som beredskapssamordnare till en ordinarie uppgift (överföring till moment 26.01.01)	-80
Överföring från moment 26.01.20	1 594
Sammanlagt	1 672

2022 budget	1 672 000
-------------	-----------

(24.) EU:s andel i hanteringen av den inre säkerheten och migrationen (reservationsanslag 3 år)

Förklaring: Det föreslås att momentet och anslaget under det slopas i budgeten.

2021 budget	13 159 000
2020 bokslut	27 967 000

25. Bekämpning av oljeskador och kemikalieolyckor (reservationsanslag 3 år)

Under momentet beviljas 5 500 000 euro.

Anslaget får användas

1) till utgifter som föranleds av ordnande av bekämpning av oljeskador och kemikalieolyckor, upprätthållande av bekämpningsberedskapen på fartyg, anskaffning av bekämpningsmateriel, inklusive utgifter som föranleds av anskaffning av oljebekämpningsutrustning som fungerar i isförhållanden och annan utrustning för oljebekämpning till havs, samt vidtagande av bekämpningsåtgärder och utredningar som direkt anknyter till bekämpningen av miljöskador

2) till utgifter som föranleds av internationellt samarbete vid bekämpning av oljeskador och kemikalieolyckor, utbildnings- och utvecklingsverksamhet och rättegångar, hyror för oljebekämpningsförråd och arvoden till förrådsförvaltare med uppgiften som bisyssla och till dem som deltar i bekämpningsarbeten.

Utgifterna för anskaffning av bekämpningsmateriel budgeteras på basis av förbindelser.

Under momentet får som intäkter från överföringsekonomin nettobudgeteras ersättningar ur fonder och från dem som orsakat skadorna.

2022 budget	5 500 000
2021 budget	5 500 000
2020 bokslut	5 500 000

26. EU:s andel i hanteringen av den inre säkerheten och migrationen under programperioden 2021—2027 (reservationsanslag 3 år)

Under momentet beviljas 35 150 000 euro.

Anslaget får, under förutsättning att a) Europeiska unionen har godkänt EU:s programperiod 2021—2027 i fråga om EU:s budget för 2021, b) EU-lagstiftningen om de fonder som nämns nedan för EU:s programperiod och om användningen av deras medel har godkänts och trätt i kraft, c) den nationella lagstiftningen om fonderna inom området för inrikes frågor har godkänts och är i kraft och ger inrikesministeriet behörighet att använda EU-medel som EU anvisat Finland under den nya programperioden samt d) Europeiska kommissionen har godkänt programmen för Finlands fonder, användas för de utgifter som avses nedan. Anslaget kan användas för kostnader som har uppstått innan understödsbeslutet fattats, om kostnaderna har uppstått den 1 januari 2021 eller därefter och den ansökan som avser kostnaderna i fråga blir anhängig senast den 31 mars 2022. Anslaget kan användas

1) till genomförande av Asyl-, migrations- och integrationsfonden, instrumentet för ekonomiskt stöd till gränsförvaltning och viseringspolitik och Fonden för inre säkerhet (Europaparlamentets och rådets förordningar) under Europeiska unionens programperiod 2021—2027

2) till betalning av tekniskt bistånd som behövs för genomförande av ovannämnda fonder och av löneutgifter för personal till dessa uppgifter samt för betalning av andra konsumtionsutgifter som är nödvändiga för genomförandet av fonderna

3) till betalning av mervärdesskatteutgiftsandelar som ingår i projekten och åtgärderna när Europeiska unionens förordningar tillåter det och i enlighet med nationella författningar

4) till betalning av överföringsutgifter som projektfinansiering till aktörer utanför statsfinanserna

5) till betalning av Finlands förpliktelser enligt programmet och till betalning av åtaganden som föranleds av andra förbindelser som gäller projekt, förutsatt att dessa inte kan hänföras till den nationella finansieringsandelen

6) till betalning av finansiella korrigeringar enligt artiklarna 103—104 i Europeiska parlamentets och rådets förordning (EU) 2021/1060 som gäller finansiella regler för Asyl-, migrations- och integrationsfonden, instrumentet för ekonomiskt stöd till gränsförvaltning och viseringspolitik och Fonden för inre säkerhet (den allmänna förordningen) och av Finlands åtaganden som dessa föranleder under Europeiska unionens programperiod 2021—2027 samt för betalning av åtaganden som föranleds av andra förbindelser som gäller projekt, förutsatt att dessa inte kan hänföras till den nationella finansieringen

7) till förflytnings- och konsumtionsutgifter som föranleds av förfarandet för vidarebosättning, humanitärt mottagande och placering i kommunerna när det gäller flyktingar samt till löneutgifter för personal motsvarande högst 13 årsverken, för vilka det har reserverats 7 350 000 euro inom arbets- och näringsministeriets förvaltningsområde och 3 150 000 euro för Migrationsverket. Arbets- och näringsministeriet kan bevilja anslaget vidare i form av understöd. I fråga om arbets- och näringsministeriets förvaltningsområde budgeteras överföringsutgifterna enligt principen om betalningsbeslut

8) till åtgärder i anslutning till beredningen av fonderna för inrikes frågor under Europeiska unionens programperiod 2028—2035.

Inkomster som betalats till verket som arbetsgivare kan avräknas (nettas) under momentet.

Förklaring: De EU-rättsakter som gäller EU:s fonder inom området för inrikes frågor trädde i kraft i juli 2021. Kommissionen har på våren informerat medlemsstaterna om de preliminära andelarna av finansieringen ur fonderna, de slutgiltiga andelarna av finansieringen meddelas efter det att EU-rättsakterna trätt i kraft. Momentets innehåll justeras vid behov när beredningen av EU:s programperiod för 2021—2027 och EU:s budget för 2021 samt den nationella beredningen framskridit. Den nationella lagstiftningen om fonderna inom området för inrikes frågor bereds för den nya programperioden. I samband med budgetpropositionen överlämnar regeringen till riksdagen en proposition med förslag till lag om fonderna inom området för inrikes frågor under programperioden 2021—2027, och i enlighet med propositionen bereds också en statsrådsförordning om fonderna.

Medlemsstaternas skyldigheter i anslutning till fonderna fastställs i den allmänna förordningen om förvaltningen av fonderna ((EU) 2021/1060). Avsikten är att inrikesministeriet ansvarar för den nationella beredningen och verkställigheten av fonderna och är utsedd förvaltningsmyndighet för fonderna.

För genomförande av projekt och åtgärder som finansieras med medel ur fonderna ska det i regel finnas nationell finansiering för att verkställa dem. Den nationella finansieringen finns under arbetsverkens omkostnadsmoment, om inte något annat särskilt anslag har anvisats i budgeten.

Tekniskt bistånd används i regel för löne- och konsumtionsutgifter som föranleds de myndigheter som ansvarar för förvaltningen av fonderna. Enligt den allmänna förordningen är den procentuella andel för ett fondprogram som ersätts som tekniskt bistånd 6 procent för varje fond inom området för inrikes frågor.

Inkomsterna från kommissionen har budgeterats under moment 12.26.98. Inkomsterna och utgifterna för fonderna under programperioden 2021—2027 kommer att balansera mot slutet av programmen.

Merparten av användningen av anslaget uppskattas bestå av konsumtionsutgifter, och andelen överföringsutgifter uppskattas vara liten.

Ändringar som har beaktats vid dimensioneringen av anslaget (1 000 euro)

Uppskattning av finansieringen för programperioden under 2022	28 310
Sammanlagt	28 310

Anslaget står utanför ramen.

2022 budget	35 150 000
2021 budget	6 840 000

29. Mervärdesskatteutgifter inom inrikesministeriets förvaltningsområde (förslagsanslag)

Under momentet beviljas 120 000 000 euro.

Förklaring: Anslaget står utanför ramen.

2022 budget	120 000 000
2021 budget	120 000 000
2020 bokslut	97 364 502

50. Vissa understöd (reservationsanslag 2 år)

Under momentet beviljas 280 000 euro.

Anslaget får användas för beviljande av understöd till sjöräddningsverksamhet och för betalning av understöd för skyddade personer inom polisens vittnesskyddsprogram.

Förklaring:

Beräknad användning av anslaget (euro)

Finlands Sjöräddningssällskap	237 900
Ålands Sjöräddningssällskap	12 100
Understöd för skyddade personer inom polisens vittnesskyddsprogram	30 000
Sammanlagt	280 000

Ändringar som har beaktats vid dimensioneringen av anslaget (1 000 euro)

Exit-tjänsten (återföring av en överföring av engångsnatur till moment 26.01.01)	-71
Understöd för skyddade personer inom polisens vittnesskyddsprogram	20
Sammanlagt	-51

2022 budget	280 000
2021 budget	331 000
2020 bokslut	260 000

66. Medlemsavgifter och finansiella bidrag till internationella organisationer utomlands (förslagsanslag)

Under momentet beviljas 960 000 euro.

Anslaget får användas till betalning av utgifter för medlemsavgifter och finansiella bidrag till internationella organisationer inom inrikesförvaltningen (Interpol, IGC¹⁾, IOM, ICMPD²⁾, COSPAS-SARSAT³⁾ och ICAO PKD⁴⁾) samt till betalning föranledda av motsvarande förpliktelser och till betalning av bidrag till FN som föranleds av stöd för det internationella genomförandet av konventionen om gränsöverskridande effekter av industriolyckor.

Förklaring: Inom det internationella polisiära samarbetet och utvecklandet av det ligger huvudvikten särskilt på det polisiära samarbetet inom EU både när det gäller lagstiftning och praktisk verksamhet. Uppmärksamhet ägnas också den utveckling som gäller polissektorn och som sker i närområdessamarbetet, FN och Europarådet samt i andra internationella organisationer.

Inom IGC behandlas alla betydande frågor som anknyter till hanteringen av flyktingskap och invandring. Internationella migrationsorganisationen (IOM) är en mellanstatlig organisation som bedriver övergripande verksamhet med anknytning till migration. ICMPD är ett oberoende mellanstatligt forskningsinstitut. Institutet strävar efter att främja en hållbar migrationspolitik och koncentrerar sig på migrationsfrågor som är viktiga för Väst- och Östeuropa samt utgör sekretariat för Budapestprocessen.

Beräknad användning av anslaget (euro)

Interpol	420 000
IGC	125 000
IOM	315 000
ICMPD	10 000
COSPAS-SARSAT	50 000
ICAO PKD	30 000
FN:s industriolyckor	10 000
Sammanlagt	960 000
2022 budget	960 000
2021 budget	960 000
2020 bokslut	775 713

¹⁾ IGC = Inter-Governmental Consultations on Asylum, Refugee and Migration Policies in Europe, North America and Australia

²⁾ ICMPD = International Centre for Migration Policy Development

³⁾ COSPAS-SARSAT = ett globalt lokaliserings- och räddningssystem som utnyttjar satellitbaserad positionering på land, till havs och i luften

⁴⁾ ICAO PKD = Internationella civila luftfartsorganisationens elektroniska certifikatbank

10. Polisväsendet

Förklaring: Polisen tryggar rätts- och samhällsordningen, upprätthåller allmän ordning och säkerhet, förebygger, avslöjar och reder ut brott och sörjer för att de blir föremål för åtalsprövning. Polisen ska upprätthålla säkerheten i samarbete med andra myndigheter samt med sammanlutningar och invånarna och sköta det internationella samarbete som hör till dess uppgifter.

För Polisstyrelsen uppställs följande preliminära resultatmål för verksamheten:

— Polisen säkerställer att polistjänsterna håller hög kvalitet på riksnivå på lika villkor genom att inrikta resurserna på ett sätt som motsvarar omvärlden och uppgifterna.

— Polisen ökar trygghetskänslan och medborgarnas förtroende genom att tillhandahålla brådskande larmtjänster på ett tillförlitligt sätt och genom att stärka förebyggandet av brott i polisens verksamhet.

— Polisens prestationsförmåga, säkerhetskommunikation samt en förutseende och uppdaterad lägesbild motsvarar de krav som omvärlden ställer.

— Brott mot liv och hälsa, sexualbrott och de brott som är mest skadliga för samhället samt deras negativa effekter minskar.

— Polisen säkerställer och främjar en likvärdig och jämlik behandling av personalen och kunderna i alla situationer med respekt för de grundläggande fri- och rättigheterna och de mänskliga rättigheterna. En central prioritering är att beakta behoven hos människor i en särskilt utsatt ställning i verksamheten.

— Personalen är välmående och dess kompetens motsvarar de krav som den föränderliga omvärlden (bl.a. digitaliseringen) och genomförandet av koncernstrategin ställer.

De viktigaste förändringarna i omvärlden hänför sig till det inhemska och internationella säkerhetsläget samt till den coronapandemi som började 2020 och dess konsekvenser globalt, samhällsligt och i anslutning till polisens verksamhetsområde. Coronapandemin har i synnerhet inverkat negativt på ställningen för utsatta befolkningsgrupper samt för unga och barn. Pandemins återverkningar har också konsekvenser för säkerheten. Under 2020 ökade antalet brott mot liv och försök till brott mot liv med nästan 15 % och antalet utryckningar till hem med 26 %. Samtidigt påverkas omvärlden fortfarande av tidigare trender: digitaliseringen och IKT:s samt teknikens snabba utveckling.

Den brottslighet som sker på eller med hjälp av internet samt cyberbrottsligheten ökar och utvecklas snabbt. Olika dataintrång och personuppgiftsincidenter kan förutom ekonomiska konsekvenser även orsaka långvarigt och djupgående mänskligt lidande. Utläckta känsliga uppgifter kan ha omfattande följder inom brottslighetens olika former i flera år framöver. Dessutom kan förändringarna i den globala säkerhetspolitiska omgivningen vara snabba. Detta förutsätter beredskap, prognostisering och säkerställande av tillräcklig prestationsförmåga. Den organiserade brottsligheten och kriminalitetens internationalisering återspeglas fortfarande på många olika sätt i polisens verksamhetsområde. Verksamheten prioriteras inom ramen för de ekonomiska resurserna.

Skyddspolisen har till uppgift att i enlighet med inrikesministeriets styrning inhämta information för att skydda den nationella säkerheten samt upptäcka, förhindra och avslöja sådan verksamhet, sådana förehavanden och sådana brott som kan hota statsskicket och samhällsordningen eller rikets inre eller yttre säkerhet. Skyddspolisen ska även upprätthålla och utveckla en allmän beredskap för att upptäcka och förebygga verksamhet som hotar säkerheten i samhället.

För Skyddspolisen uppställs följande preliminära resultatmål för verksamheten:

- Civil underrättelseinhämtning har ordnats effektivt.
- Hot mot den nationella säkerheten avslöjas och betydelsen av föregripande underrättelseinformation som stöd för beslutsfattandet ökar.
- Prestationsförmågan motsvarar den civila underrättelseinhämtnings uppgifter och kraven i den säkerhetspolitiska omgivningen.
- Skyddspolisens kommunikation är verkningfull och förtroendeskapande samt ökar medborgarnas, andra myndigheters och beslutsfattares medvetenhet om frågor som gäller den nationella säkerheten.
- Man arbetar aktivt för att målen för åtagandet för hållbar utveckling ska uppnås genom att vidta åtgärder som minskar koldioxidfotavtrycket och andra åtgärder som stöder bekämpningen av klimatförändringen.
- En likvärdig och jämlik behandling av både personalen och kunderna säkerställs och främjas i alla situationer med respekt för de grundläggande fri- och rättigheterna och de mänskliga rättigheterna.
- Personalens kompetens motsvarar de krav som den föränderliga omvärlden (bl.a. digitaliseringen) och genomförandet av koncernstrategin ställer.

Resultatmål för verksamheten

Nyckeltal/mätare	2020 utfall	2021 uppskattning	2022 mål
Antal strafflagsbrott, högst	537 808	471 188	450 000
Gatusäkerhetsindex, minst (1999=100) ¹⁾	99,7	97,5	97,5
Trafiksäkerhetsindex, minst (1999=100) ²⁾	251,9	255,0	260,0
Störningsindex, högst ³⁾	97,8	97,5	97,5
Medborgarnas förtroende för polisens verksamhet, medeltal, minst, på skalan 1—4 ⁴⁾	3,39	-	3,40
Medborgarnas trygghetskänsla, medeltal, minst, på skalan 1—4 ⁵⁾	3,03	-	3,05
Medborgarnas förtroende för skyddspolisen, % ⁶⁾	91	83	83
Skyddspolisen, framgångsrik verksamhet, % ⁷⁾	86	80	80

¹⁾ Gatusäkerhetsindex är ett tal för det viktade sammanlagda antalet rån, fall av misshandel, skadegörelse och ratt- och trafikfylleri som anmälts till polisen. Det sammanräknade antalet ställs i relation till invånarantalet i området. Ju större indextalet är desto bättre är läget jämfört med det nationella genomsnittet 1999.

²⁾ Trafiksäkerhetsindex beskriver antalet registrerade bilar och motorcyklar dividerat med det viktade antalet döda och skadade i trafiken.

- 3) I störningsindexet viktas antalet av vissa brott och uppdrag som gäller liv och hälsa samt egendom som anmälts till polisen och som räknas samman. Dessa brott och uppgifter uppgår till ca 40. Summan relateras till invånarantalet i området. Ju högre värdet är, desto fler störningar i förhållande till invånarantalet. Riksomfattande värde 2014 = 100.
- 4) Medborgarnas förtroende för polisens verksamhet mäts i polisbarometerundersökningen med frågan "I vilken utsträckning litar ni på följande myndigheters verksamhet?", 1 = väldigt lite, 2 = ganska lite, 3 = ganska mycket, 4 = väldigt mycket. Källa: Polisbarometern. En undersökning av medborgarnas åsikter vartannat år.
- 5) Medborgarnas trygghetskänsla mäts i polisbarometerundersökningen med frågan "Hur allvarligt problem anser ni att brottsligheten i närområdet är?", 1 = väldigt allvarligt, 2 = ganska allvarligt, 3 = inte särskilt allvarligt, 4 = inte alls allvarligt. Källa: Polisbarometern
- 6) Källa: Kantar TNS Oy
- 7) Källa: Kantar TNS Oy

01. Polisväsendets omkostnader (reservationsanslag 2 år)

Under momentet beviljas ett nettoanslag på 807 956 000 euro.

Anslaget får även användas

- 1) till betalning av ersättningar till Ålands landskapsregering enligt 2 § i förordningen om polisförvaltningen i landskapet Åland (1177/2009)
- 2) till betalning av föreskrivna ersättningar till teleföretag.

Av anslaget har 1 289 000 euro reserverats för säkerställandet av övervakningen och verkställigheten av effektiv bekämpning av penningtvätt (RRF pelare 2) som en del av återhämtnings- och resiliensplanen.

Förklaring: Polisens resultatrika verksamhet som främjar de grundläggande fri- och rättigheterna och de mänskliga rättigheterna bidrar till att Finland är världens tryggaste land. Polisen skapar trygghetskänsla genom att fullgöra sina lagstadgade uppgifter på ett tillförlitligt och effektivt sätt, på ett högklassigt sätt och i rätt tid, genom att polisen är synlig och anträffbar i människornas vardag samt genom att medborgarna har ett fortsatt förtroende för verksamheten. Aktionsberedskapen och beredskapsnivån är god. Målsättningen är att hotande fenomen kan identifieras och att de kan upptäckas och förhindras. Så många brott som möjligt förebyggs genom identifiering av grundorsakerna. Olaglig inresa och olaglig vistelse i landet bekämpas. Polisens trafiksäkerhetsarbete bidrar till att minska antalet dödsfall i trafiken.

Inom polisens verksamhet betonas aktionsberedskapen i synnerhet i brådskande larmuppdrag och förebyggande verksamhet samt inriktas effektiv brottsbekämpning särskilt på de brott som är mest skadliga för individen och samhället, inklusive trafikbrott. För att bevara samhällsfreden avvärjs sådana förehavanden och brott som kan utgöra fara för rätts- och samhällsordningen eller för rikets inre och yttre säkerhet i samarbete med övriga aktörer. Polisen sörjer för utvecklandet och upprätthållandet av det internationella polissamarbetet genom att delta i arbetet inom ramen för de bilaterala och multilaterala strukturer som inrättats för detta ändamål.

Polisens synlighet och tillgängligheten till tjänster ökas i den utsträckning som resurserna möjliggör genom digitalisering och tekniska lösningar. Samtidigt strävar man efter att säkerställa att polisen har kapacitet att bemöta behovet av brådskande hjälp.

Av anslaget under momentet föranleds 1 289 000 euro av utgifter som finansieras med inkomster från EU:s återhämtningsinstrument. Investeringshelheten för säkerställande av övervakningen

och verkställigheten av effektiv bekämpning av penningtvätt främjar målet digitalisering i återhämtnings- och resiliensplanen (RRF pelare 2).

Fördelning av omkostnaderna (%)

	2020 utfall	2021 uppskattning	2022 mål
Personalutgifter	69	68	71
Utgifter för lokaler	9	9	10
IKT-utgifter	10	10	10
Övriga utgifter	12	13	9
Sammanlagt	100	100	100

Övervaknings- och larmverksamhet samt trafiksäkerhet

Tillgången till brådskande larmtjänster samt aktionsberedskapstiden bibehålls på en god nivå. Polisens synlighet upprätthålls i glesbygdsområden och områden med lägre servicenivå i den utsträckning som resurserna tillåter. I polisens verksamhet betonas förebyggande verksamhet. I trafiksäkerhetsarbetet genomförs polisens program för trafikövervakning och trafiksäkerhet 2021—2030 genom att inrikta övervakningen på de centrala påverkansobjekt som fastställs i programmet.

Situationen i fråga om olaglig inresa är fortsättningsvis under kontroll i Finland och åtgärderna för att bekämpa olaglig inresa är trovärdiga och effektiva. Genomförandet av omarbetningen av SIS 3-förordningen förbättrar informationsutbytet.

Tillsyn

	2020 utfall	2021 uppskattning	2022 mål
Produktivitet			
Produktivitet (A-, B- och C-uppdrag/årsv.)	1 012	963	929
Trafikövervakningens produktivitet, utan automatisk övervakning, trafikbrott/årsverke ¹⁾	298	309	300
Resurshushållning			
Årsverken	1 141	1 142	1 152
Kostnader för övervakning, 1 000 euro	129 236	135 000	130 000
Resurshushållning (kostnader/A-, B- och C-uppdrag), euro	127	127	121
Serviceförmåga och kvalitet			
Framgångsrika ingripanden vid våld i nära relationer, medeltal minst, vitsord 1—4	2,84	-	2,90
Trafikövervakningen, medeltal minst, vitsord 1—4	3,06	-	3,10
Polispatrullering och annan synlig verksamhet, medeltal minst, vitsord 1—4	2,90	-	2,90
Arbetstid som använts för trafikövervakning, årsv.	483,5	515,5	492,0
— varav arbetstid som använts för övervakning av tung trafik, årsv.	53,9	59,3	52,0
Prestationer inom den automatiska trafikövervakningen, st.	191 786	150 000	250 000
Grovt äventyrande av trafiksäkerheten, fall högst, st.	6 067	4 039	5 020
Trafikolyckor som lett till personskada, högst, st.	3 584	3 400	3 400

Tillsyn

	2020 utfall	2021 uppskattning	2022 mål
Fall av rattfylleri, högst, st.	20 928	20 561	21 500
Prestationer			
Antal uppdrag inom allmän ordning och säkerhet, st.	1 017 572	1 100 273	1 070 000
— varav uppdrag på polisens eget initiativ, %	40,5	40,6	40,7
På eget initiativ (%) i vissa uppdrag i anslutning till övervakning- en av tätorter (03 Misshandel, slagsmål 15 Skadegörelse 34 Be- rusad person 35 Störande beteende och ofog)	8,9	7,2	8,9

¹⁾ Trafikövervakningens produktivitet, utan automatisk övervakning, beräknas enligt följande: Trafikprestationer = antalet anmälda brott, brottsbeteckningar som beaktas: äventyrande av trafiksäkerheten, grovt äventyrande av trafiksäkerheten, rattfylleri, grovt rattfylleri, fylleri i lufttrafik, fylleri i tågtrafik, fylleri i sjötrafik, överlämnande av fortskaffningsmedel till berusad, trafikfylleri med motorlöst fordon, förande av fortskaffningsmedel utan behörighet, smitning i vägtrafik. Utre-
dande enhet = polisen (med undantag för utredningsgrupperna i samband med polisens trafikövervakningsapplikation [LVS] och polisens trafiksäkerhetscentral [LITUKE] samt Åland). Årsverken = genomförda timmar inom trafikövervak-
ningen/1640 (exklusive automatisk övervakning). Till produktiviteten inom den automatiska trafikövervakningen räknas
följande prestationer inom trafikövervakningen till prestationerna: Ordningsbot, straffyrkande, villkorlig ordningsbot,
bötesföreläggande, bötesyrkande och straffyrkande samt prestationer som gäller avgift för trafikförseelse av typen ”automa-
tisk övervakning”. Ogiltigförklarade prestationer har strukits ur antalet prestationer. Antalet årsverken beräknas enligt
genomförda timmar inom den automatiska övervakningen/1640

Larmverksamhet

	2020 utfall	2021 uppskattning	2022 mål
Produktivitet			
Produktivitet (A- och B-larmuppdrag, antal/årsv.)	227	205	222
Resurshushållning			
Årsverken	2 146	2 173	2 183
Kostnader för larmverksamheten, 1 000 euro	219 844	225 000	217 000
Resurshushållning (kostnader/larmuppdrag A+B), euro	449,9	506	447
Serviceförmåga och kvalitet			
Insattiden för uppdrag i kategori A, min.	10,0	9,8	9,8
Insattiden för uppdrag i kategori A och B, min.	15,0	15,1	15,0
Insattid under 20 min (% av uppdrag A+B)	76,8	76,5	76,8
Insattid under 45 min (% av uppdrag A+B)	95,7	95,6	96,0
Brådskande larmuppdrag, medeltal minst, vitsord 1—4	3,19	-	3,20
Prestationer			
Larmuppdrag i anslutning till familjevåld, högst, st.	22 641	22 536	22 400
Antal A- och B-larmuppdrag, högst, st.	488 687	444 876	485 000
Antal A-, B- och C-larmuppdrag, högst, st.	1 017 572	1 100 273	1 070 000

Brottsbekämpning

Inom brottsbekämpningen betonas bekämpandet av brott som riktar sig mot den personliga integriteten, dvs. brott mot liv och hälsa, sexualbrott samt brott som undergräver samhällets och näringslivets strukturer. I synnerhet beaktas brott mot barn och bekämpning av familjevåld och våld i nära relationer samt säkerställs att parterna hänvisas till flermyndighetsmodeller och stödtjänster. Förändringen i verksamhetsmiljön kräver att verksamheten är förebyggande med särskild hänsyn till akuta och tidskrävande fenomen. År 2022 fortsätter bekämpningen av brott och hat-

brott i anslutning till våldsam extremism samt förbättringen av identifieringsförmågan och informationsgången i fråga om tips om allvarliga och farliga gärningar.

Brottsutredningsnivån för strafflagsbrott (exkl. trafikbrott) och resultaten av polisens brottsbekämpning kvarstår på 2021 års nivå. För att påskynda straffprocesskedjan och öka dess genomslagskraft fortsätter utvecklandet av verksamheten också inom åklagarsamarbetet.

Bekämpningen av människohandelsbrott fortsätter och flermyndighetssamarbetet intensifieras ytterligare. Med hjälp av specialiseringsutbildningen förbättras polisens beredskap att identifiera och bekämpa människohandel. Polisen har beredskap att behandla sökningar och begäranden om återsändande i enlighet med omarbetningen av SIS 3-förordningen.

För att öka effektiviteten i bekämpningen av den ekonomiska brottsligheten ska man genom ett intensivare samarbete mellan polisen och åklagaren vid förundersökningar och effektiva åtgärder för att spåra av vinning av brott sträva efter brottsutredning i realtid, en minskning av antalet fall som är under utredning, en förkortning av utredningstiderna och en ökning av den vinning av brott som återtas. Bekämpningen av ekonomisk brottslighet genomförs i enlighet med färdplanen för genomförande för programmet för bekämpning av grå ekonomi. Samarbetet med centrala aktörer utvecklas. Bekämpningen av miljöbrott utvecklas genom att öka polisens kompetens och utnyttja flermyndighetsverksamhet.

Den för samhället och individerna mest skadliga it-relaterade brottsligheten bekämpas i samarbete med andra myndigheter, företag och organisationer. Den it-relaterade brottslighet som riktar sig mot enskilda medborgare bekämpas i synnerhet genom att informera om nya sätt att begå brott.

Polisen avslöjar fortsättningsvis grov narkotikabrottslighet, fäster uppmärksamhet vid en effektiv hänvisning av användarna till vård i samarbete med övriga myndigheter och satsar på underrättelseinhämtning som avser datanät. Polisen strävar efter att försvåra den organiserade brottslighetens verksamhet och integrering i samhällsstrukturerna genom förfarandet för att bekämpa brott med administrativa åtgärder samt stöder personer som vill lämna organiserade kriminella sammanslutningar (Exit-åtgärder).

Brottsbekämpning

	2020 utfall	2021 uppskattning	2022 mål
Produktivitet			
Produktivitet (uppklarade strafflagsbrott/årsv.)	79	80	79
Resurshushållning			
Årsverken	3 883	3 941	3 954
Kostnader för brottsbekämpning, 1 000 euro	392 441	405 000	388 000
Resurshushållning (kostnader/uppklarade strafflagsbrott), euro	1 273,1	1 294	1 240
Serviceförmåga och kvalitet			
Brottsutredningsnivå för strafflagsbrott (exkl. trafikbrott), %, minst	44,6	48,0	50,0
Utredningstiden för strafflagsbrott (exkl. trafikbrott), medeltal, dygn	146	145	140

Brottsbekämpning

	2020 utfall	2021 uppskattning	2022 mål
Brottsutredningsnivå för egendomsbrott, %, minst	34,6	35,0	37,0
Utredningsnivå för brott mot liv och hälsa, %, minst	90,0	90,0	90,0
Anhängighetstiden för uppklarade ekonomiska brott, medeltal, dygn, högst	513	495	495
Utredning och bekämpning av våldsbrott, medeltal, minst, vitsord 1—4 ¹⁾	2,99	-	3,00
Utredning av ekonomiska brott, medeltal, minst, vitsord 1—4 ¹⁾	2,81	-	2,80
Utredning/avslöjande av narkotikabrott, medeltal, minst, vitsord 1—4 ¹⁾	2,91	-	2,90
Utredning av inbrott i bostäder, medeltal, minst, vitsord 1—4 ¹⁾	2,74	-	2,80
Utredning av bilstölder, medeltal, minst, vitsord 1—4 ¹⁾	2,67	-	2,70
Utredning av hatbrott, medeltal, minst, vitsord 1—4 ¹⁾	2,89	-	2,90
Bekämpning av it-relaterad brottslighet, medeltal, minst, vitsord 1—4 ¹⁾	2,80	-	3,00
Årsverken som använts för utredning av IT-brott	50,9	50,9	50,9
Prestationer			
Alla uppklarade brott, antal, inkl. trafikförseelser	501 395	325 000	325 000
Uppklarade strafflagsbrott, antal	308 532	313 000	313 000
Återtagande av vinningen av alla brott (netto), mn euro	35,8	25,0	25,0
Återtagande av vinningen av ekonomiska brott (netto), mn euro	24,8	20,0	20,0
Antal uppklarade ekonomiska brott, st.	2 082	2 000	2 000
Antal ouppklarade ekonomiska brott, st.	3 142	2 800	2 700
Antal uppklarade brott som utförts av organiserade kriminella sammanslutningar, st.	544	520	540
Antal brott mot liv och hälsa, st.	35 703	35 000	35 000
Grova narkotikabrott som kommit till polisens kännedom, antal	1 133	1 100	1 200

¹⁾ Källa: Polisbarometern

Tillståndsförvaltning

Polisens tillståndsförvaltning har i och med det administrativa beslutsfattandet och genom olika övervakningsmetoder en förebyggande effekt på brott samt en tryggande effekt på allmän ordning och allmän säkerhet. Tjänster tillhandahålls huvudsakligen i form av e-tjänster, även genom att sköta om behovet av tjänster hos grupper med särskilda behov. Utnyttjandegraden i fråga om e-tjänster hålls planmässigt på en hög nivå..

Tillståndstjänsterna produceras på ett makroekonomiskt och kostnadseffektivt sätt så att de säkerställer en tillräcklig servicenivå, effektiva förfaranden och motsvarande resurser inom den avgiftsbelagda tillståndsförvaltningen och sörjer för kostnadsmotsvarigheten.

Avgiftsbelagd tillståndsförvaltning (tillståndstjänst)

	2020 utfall	2021 uppskattning	2022 mål
Produktivitet			
Produktivitet (avgiftsbelagda ärenden som behandlats av polisen/ avgiftsbelagda tillståndsårsverken)	2 507,1	3 166,7	3 333,3
Resurshushållning			
Årsverken (avgiftsbelagda)	336,1	330,0	330,0
Tillståndsförvaltningens intäktsprognos/uppskattning, 1 000 euro	36 507	50 000	50 000
Kostnader för tillståndstjänster, (avgiftsbelagda) 1 000 euro	47 867	50 000	50 000
Resurshållning (kostnader/avgiftsbelagda ärenden som behandlats av polisen), euro	56,8	48,0	45,0
Kostnadsmotsvarighet för tillståndsförvaltningen, %	76,3	100	100
Serviceförmåga och kvalitet			
Tillståndsförvaltningen, vitsord 1—4 ¹⁾	3,39	-	3,39
Utfall för elektronisk ärendehantering (%)	32,8	32,8	35,0
Utnyttjandegraden av e-tjänster (%)	72,1	72,0	75,0
Beläggningsgraden av tidsbokning (antal tidsbokningar/antal kundbesök), % ²⁾	51,7	52,0	52,0
Kundserviceställets kundantal	621 000	650 000	650 000
Prestationer			
Avgiftsbelagda tillståndsärenden som behandlats av polisen sammanlagt, st.	842 505	1 045 000	1 100 000

¹⁾ Källa: Polisbarometern

²⁾ Antal tidsbokningar/antal kundbesök

Polisutbildning

Polisens personal- och kompetensbehov tillgodoses genom examensutbildning och fortbildning på båda nationalspråken. Vid Polisyrkeshögskolan kan man också avlägga befälsexamen för räddningsbranschen, som genomförs i samarbete med Räddningsinstitutet. Utbildning ordnas också för olika intressentgrupper och privata aktörer.

Läroplanerna för examensutbildningen utvecklas kontinuerligt i enlighet med förändringarna i omvärlden. I utbildningens innehåll och mål betonas bl.a. de kunskaper och färdigheter som internationellt polissamarbete, kulturell mångfald och nya informationssystem förutsätter. Utbildningarnas produktivitet och tillgänglighet förbättras genom att utbudet av nätbaserad undervisning utvidgas. Polisyrkeshögskolan producerar forskningsdata för utvecklandet av polisverksamheten, den inre säkerheten och undervisningen vid läroanstalten.

Polisutbildning

	2020 utfall	2021 uppskattning	2022 mål
Resurshushållning			
Polisyrkeshögskolans totala kostnader, 1 000 euro	27 819	26 500	26 500
Årsverken	194,9	190,0	190,0

Polisutbildning

	2020 utfall	2021 uppskattning	2022 mål
Polis (yrkeshögskoleutbildning), examensutbildningens pris per studiepoäng, högst, euro	217	190	190
Polis (högre yrkeshögskoleutbildning), examensutbildningens pris per studiepoäng, högst, euro	132	250	250
Serviceförmåga och kvalitet			
Polis (yrkeshögskoleutbildning) - utexaminerade inom målsatt tid, %	97	92	92
Prestationer			
Polis (yrkeshögskoleutbildning), antal sökande per nybörjarplats	13,1	10	10
Polis (yrkeshögskoleutbildning), antal studerande som inlett studierna	327	400	400
Polis (yrkeshögskoleutbildning), antal utexaminerade	356	375	375
Publikationer st.	38	40	40

Gemensamma tjänster - stödfunktioner och övriga uppgifter

	2020 utfall	2021 uppskattning	2022 mål
Gemensamma tjänster - stödfunktioner¹⁾			
Resurshushållning			
Årsverken	1 708	1 561	1 561
Gemensamma tjänster - övriga uppgifter²⁾			
Resurshushållning			
Årsverken	729	666	703
Kostnader för de övriga uppgifterna, 1 000 euro	60 878	65 000	65 000

¹⁾ Stödfunktioner=ekonomiförvaltning, personaladministration, materialfunktioner, datateknik, forsknings- och analysfunktion, utbildning, arbetshälsa, koncerntjänster, styrfunktioner

²⁾ Övriga uppgifter= vakter, fängelsefunktioner, fängstransporter, handräckning, hittegodsfunktion, klagomål och besvärshandling, särskilda funktioner inom tillståndsförvaltningen

Mänskliga resurser

Polispersonalens kompetens motsvarar omvärldens behov. Säkerheten och hälsan i arbetet säkerställs genom arbetarskyddsmetoder. Särskild uppmärksamhet fästs vid att stödja arbetsförmågan för att främja välbefinnandet i arbetet hos väktare och personer som arbetar med brottsutredning. Jämställdhet och likabehandling mellan könen samt mångfald inom polisen främjas. I enlighet med målen i regeringsprogrammet fortsätter man med åtgärderna för att garantera hälsosamma, trygga och funktionellt ändamålsenliga lokaler för personalen.

Mänskliga resurser

	2020 utfall	2021 uppskattning	2022 mål
Årsverken ¹⁾	10 166	10 110	10 170
Kvinnor, %	30,9	31,2	31,3

Mänskliga resurser

	2020 utfall	2021 uppskattning	2022 mål
Polismän, årsv.	7 376	7 450	7 500
Kvinnor, %	19,2	19,4	19,6
Studerande, årsv. ²⁾	319	280	290
Kvinnor, %	36,3	36,5	36,7
Övrig personal, årsv.	2 471	2 380	2 380
Kvinnor, %	65,4	65,6	65,8
Kvinnor, % inom underbefälet, befälet och på chefsnivå	14,3	14,5	14,7
Sjukfrånvaro, dagar/årsv.	9,0	9,0	9,0
Arbetsstillfredsställelseindex ³⁾	-	3,3	-

¹⁾ Källa PolStat, alla moment. Andel anställda under polisens moment 26.10.01 i utfallet för 2020 tot. 10 116 årsv., andel anställda under övriga moment tot. 48,9 årsv. Andel anställda under övriga moment i uppskattningen för 2021 tot. 40 årsv. Andel som anställs under övriga moment i målet för 2022 tot. 40 årsv.

²⁾ Med studerande avses sådana studerande som står till förfogande som arbetskraft och som gör sin praktikperiod som arbets- eller fältpraktik.

³⁾ Arbetsstillfredsställelseindex mäts i polisens personalbarometer. Nästa personalbarometer för polisen genomförs 2021.

Utgifter för och inkomster av verksamheten (1 000 euro)

	2020 utfall	2021 ordinarie budget	2022 budgetprop.
Bruttoutgifter	863 960	869 146	877 741
Bruttoinkomster	53 812	69 785	69 785
Nettoutgifter	810 148	799 361	807 956
Poster som överförs			
— överförs från föregående år	41 886		
— överförs till följande år	34 104		

Kostnadsmotsvarighetskalkyl för den avgiftsbelagda verksamheten (1 000 euro)

	2020 utfall	2021 ordinarie budget	2022 budgetprop.
Intäkter av den avgiftsbelagda verksamheten	36 507	57 247	57 247
Totala kostnader för den avgiftsbelagda verksamheten	47 867	57 247	57 247
Kostnadsmotsvarighet (intäkter - kostnader)	-11 361	-	-
Kostnadsmotsvarighet, %	76,3	100	100

Ändringar som har beaktats vid dimensioneringen av anslaget (1 000 euro)

Bekämpning av grå ekonomi (regeringsprogr. 2019)			-75
Bortfall av ett tillägg av engångsnatur som gjorts i riksdagen			-600

Ändringar som har beaktats vid dimensioneringen av anslaget (1 000 euro)

Det nationella införandet av PRS-tjänsten i satellitnavigeringssystemet Galileo	25
Hyror för lokaler (bortfall av tillägg av engångsnatur)	-1 181
Höjningar av hyrorna för polisens lokaler (lokalprojekt som finns på Senatsfastigheters lista)	1 928
Interoperability inom polisen (IO)	1 638
Lokaler	1 500
Polisens behov av tilläggsresurser för att bekämpa brott som riktar sig mot kritiska sektorer (15 årsverken)	1 200
Reform av teleavlyssningssystemet (bortfall av tillägg av engångsnatur)	-1 000
Stärkande av polisens resurser (brottsbekämpning, särskilt människohandel, bekämpning av ekonomisk brottslighet, it-brottsutredning, säkerheten i glesbygden), bortfall av tillägg av engångsnatur	-4 100
Säkerställandet av övervakningen och verkställigheten av effektiv bekämpning av penningtvätt (RRF pelare 2)	1 289
Tillägg av investeringskaraktär för att säkerställa funktionsförmågan (bortfall av tillägg av engångsnatur)	-10 000
Upprätthållande av antalet årsverken och fortsatt verksamhet för enheten mot människohandel	10 600
Utgifter för den operativa verksamheten (överföring från moment 26.10.02)	685
Ändring av 25 kap. 9 § i strafflagen, olaga hot.	1 050
Ändring av SIS-förordningen	1 377
Ökning av antalet polismän till 7 500 årsverken	2 500
Genomförande av självkostnadsprincipen i Senatkoncernens affärsverks hyror	-128
Lönejusteringar	3 843
Produktivitetsbesparing i anslutning till miljardbesparingen enligt planen för de offentliga finanserna	-1 956
Sammanlagt	8 595

Anslaget står delvis utanför ramen.

2022 budget	807 956 000
2021 III tilläggsb.	6 733 000
2021 budget	799 361 000
2020 bokslut	802 366 000

02. Skyddspolisens omkostnader (reservationsanslag 2 år)

Under momentet beviljas ett nettoanslag på 40 821 000 euro.

Anslaget får även användas till föreskrivna ersättningar till teleföretag.

Förklaring: Skyddspolisen är en effektiv säkerhets- och underrättelsetjänst med förmåga till förnyelse, vars sakkunskap skapar grunden för Finlands nationella säkerhet. Den lagstiftning om civil underrättelseinhämtning som trädde i kraft den 1 juni 2019 framhäver betydelsen av underrättelse i Skyddspolisens verksamhet. Skyddspolisen har blivit en säkerhetstjänst i hemlandet och en underrättelsetjänst i fråga om utlandet. Skyddspolisen har fått rätt inhämta information utomlands och rätt att inhämta information om datatrafik som överskrider Finlands gränser i datanät. Dessutom producerar Skyddspolisen alla finländska säkerhetsutredningar med undantag för försvarsförvaltningens säkerhetsutredningar.

Skyddspolisens har till uppgift att på förhand upptäcka fenomen som hotar den nationella säkerheten och förutse deras konsekvenser för Finland. Skyddspolisens huvudsakliga uppgift är att samla in, analysera och rapportera information, i synnerhet till stöd för statsledningens, tjänstemännens och myndigheternas beslutsfattande. Skyddspolisens verksamhet styrs av de prioriteringar för civil underrättelseinhämtning som inrikesministeriet fastställt och med hjälp av vilka myndighetens inhämtande av information och rapportering styrs. Prioriteringarna samordnas årligen med den militära underrättelseinhämtningen för att undvika överlappningar.

De nya befogenheterna och andra reformer har framför allt avspeglats i rekrytering av nya arbetstagare. Antalet anställda har ökat i snabb takt och överskridit gränsen på 500 arbetstagare. I den växande organisationen har särskild uppmärksamhet fästs vid arbetstagarnas välbefinnande. Det föreslås att Skyddspolisens ska tilldelas resurser för att svara för befogenheterna enligt lagstiftningen och för att möjliggöra en effektiv och korrekt tillämpning av dem. Genom dem säkerställs Skyddspolisens förmåga att reagera på den snabba förändringen i omvärlden.

Fördelning av omkostnaderna (%)

	2020 utfall	2021 uppskattning	2022 mål
Personalutgifter	60	51	65
Utgifter för lokaler	8	7	9
IKT-utgifter	18	29	11
Övriga utgifter	14	13	15
Sammanlagt	100	100	100

Skyddspolisens

	2020 utfall	2021 uppskattning	2022 mål
Verksamhetens resultat			
Utarbetade rapporter	122	100	120
Informationsmöten om säkerheten	174	150	320
Säkerhetsutredningar, st. ¹⁾	88 349	70 679	70 679
— Begränsade	40 235	32 188	32 188
— Normala	31 385	25 108	25 108
— Omfattande	567	453	453
— Tillfogade	16 162	12 930	12 930
Utlåtanden i ärenden som gäller medborgarskap	54	90	120
Utlåtanden i ärenden som gäller uppehållstillstånd och arbetstillstånd	402	1 300	1 300
Utlåtanden om viseringsansökningar	266	300	2 300
Utlåtanden om asyl ²⁾	-	5	5
Hanteringen av resurser			
Finansiering av omkostnader	42 946	44 553	40 271
Årsverken	474	500	500
Sjukfrånvaro, dagar/årsv.	6,9	6,9	6,9
Arbetsstillfredsställelseindex	3,7	3,7	3,7

¹⁾ Det totala antalet prestationer omfattar både avgiftsbelagda och avgiftsfria prestationer.

²⁾ I siffrorna ingår inte UNHCR-utlåtagen och interna förflyttningar inom EU.

Utgifter för och inkomster av verksamheten (1 000 euro)

	2020 utfall	2021 ordinarie budget	2022 budgetprop.
Bruttoutgifter	50 850	51 828	47 596
Bruttoinkomster	7 904	7 275	6 775
Nettoutgifter	42 946	44 553	40 821
Poster som överförs			
— överförs från föregående år	13 289		
— överförs till följande år	19 463		

Kostnadsmotsvarighetskalkyl för den avgiftsbelagda verksamheten (1 000 euro)

	2020 utfall	2021 ordinarie budget	2022 budgetprop.
Intäkter av den avgiftsbelagda verksamheten			
— intäkter av försäljningen av prestationer	6 678	6 300	5 800
— övriga intäkter	389	255	260
Intäkter sammanlagt	7 067	6 555	6 060
Totala kostnader för den avgiftsbelagda verksamheten			
— särkostnader	4 436	4 685	4 650
— andel av samkostnader	1 841	1 870	1 410
Kostnader sammanlagt	6 227	6 555	6 060
Kostnadsmotsvarighet (intäkter - kostnader)	840	-	-
Kostnadsmotsvarighet, %	113	100	100

Ändringar som har beaktats vid dimensioneringen av anslaget (1 000 euro)

Informationssystemen för civil underrättelseinhämtning	-3 360
Reservmaskinsal	550
Utgifter för den operativa verksamheten	-400
Utgifter för den operativa verksamheten (överföring till moment 26.10.01)	-685
Genomförande av självkostnadsprincipen i Senatkoncernens affärsverks hyror	27
Lönejusteringar	194
Produktivitetsbesparing i anslutning till miljardbesparingen enligt planen för de offentliga finanserna	-58
Sammanlagt	-3 732
2022 budget	40 821 000
2021 III tilläggsb.	-658 000
2021 budget	44 553 000
2020 bokslut	49 120 000

20. *Utgifter för transporter i samband med avlägsnande ur landet och hämtning* (reservationsanslag 2 år)

Under momentet beviljas 7 608 000 euro.

Anslaget får användas

- 1) till utgifter för transporter föranledda av avlägsnande av personer ur landet som polisen ansvarar för
- 2) till utgifter för tolknings- och översättningstjänster för asylsökande och dem som ska avlägsnas ur landet
- 3) till utgifter för transporter i samband med hämtning av förbrytare som överläts till Finland
- 4) till utgifter för identifiering av personer som ska avlägsnas ur landet och anskaffning av nödvändiga resedokument
- 5) till ersättning av utgifter för utbildning, resor och inkvartering till följd av användningen av en beredskapsgrupp för mottagande av asylsökande och en nationell beredskapsgrupp för genomförande av tillbakasändning.

Förklaring:

Beräknad användning av anslaget (euro)

Transporter för avlägsnande ur landet	3 808 000
Tolknings- och översättningstjänster	1 550 000
Transporter i samband med hämtning	250 000
Utredning av identitet	300 000
Användning av beredskapsgrupp	1 700 000
Sammanlagt	7 608 000
2022 budget	7 608 000
2021 III tilläggsb.	—
2021 budget	7 608 000
2020 bokslut	1 608 000

20. Gränsbevakningsväsendet

Förklaring: Gränsbevakningsväsendet är verksamt inom såväl den inre som den yttre säkerheten. Gränsbevakningsväsendet är en del av Europeiska gräns- och kustbevakningen och en del av Finlands försvarssystem. Gränsbevakningsväsendet är verksamt på land, till havs och i luften också i svåra förhållanden. Gränsbevakningsväsendets samhälleliga effektmål är gränssäkerheten, säkerhet i havsområden samt territoriell integritet och försvarsberedskap.

För Gränsbevakningsväsendet uppställs följande preliminära resultatmål för verksamheten:

— Finlands gränsövervakning har ordnats på ett trovärdigt sätt. Olovliga gränsövergångar, gränsöverskridande brottslighet och annan olaglig verksamhet avslöjas och personer som korsar gränsen olovligen gripes

— Omedelbar hjälp anvisas vid nödsituationer inom sjöräddningstjänsten och vid miljöskador

— Gränsbevakningsväsendets beredskap och prestationsförmåga motsvarar uppgifterna och omvärldens krav

— Gränsbevakningsväsendet har kapacitet att upptäcka och påverka situationer som hotar den territoriella integriteten

— Gränsbevakningsväsendets verksamhet och synlighet ökar säkerheten och tillgången till tjänster är god.

Resultatmål för Gränsbevakningsväsendets verksamhet

Nyckeltal/mätare	2020 utfall	2021 uppskattning	2022 mål
Samhälleliga verkningar (ind.)	90	90	96
Effekter (ind.)	94	96	96
— Gränssäkerhet (1—5)	3,9	4,0	4,0
— Säkerhet i havsområden (1—5)	3,7	4,0	4,0
— Territoriell integritet och försvarsberedskap (1—5)	3,9	3,8	3,8
Kostnadseffektivitet (ind.)	87	97	108

01. Gränsbevakningsväsendets omkostnader (reservationsanslag 2 år)

Under momentet beviljas ett nettoanslag på 275 152 000 euro.

Anslaget får även användas

1) till hyreskompensation för tjänstebostäder med stöd av 81 § i gränsbevakningslagen (578/2005)

2) till betalning av föreskrivna ersättningar till teleföretag

3) till inrikesministeriets gränsbevakningsavdelnings utgifter

4) till utgifter för Europeiska gräns- och kustbevakningsbyråns permanenta styrka och deltagande i Europeiska gräns- och kustbevakningsbyråns verksamhet.

Förklaring: Under momentet betalas löneutgifter för Gränsbevakningsväsendets personal och övriga omkostnader som föranleds av lagstadgad verksamhet. Anskaffningar av tunga fordon av investeringskaraktär, ombyggnader av engångsnatur och underhåll betalas från moment 26.20.70.

Av anslaget under momentet betalas utgifterna för inrikesministeriets gränsbevakningsavdelning (uppskattningsvis ca 1,3 miljoner euro och 10 årsverken).

Fördelning av omkostnaderna (%)

	2020 utfall	2021 uppskattning	2022 mål
Personalutgifter	65	65	65
Utgifter för lokaler	8	9	9
IKT-utgifter	7	7	7
Övriga	20	19	19
Sammanlagt	100	100	100

Gränssäkerhet

Finlands övervakning av de yttre gränserna är effektiv och trovärdig. Gränsbevakningsväsendet stärker Finlands säkerhet och avvärjer säkerhetshot mot Finland och Europa vid de yttre gränserna. Gränstrafiken är säker och smidig. Brottsbekämpningen är effektiv. Gränsbevakningsväsendet ökar människornas säkerhet i gränsområdet och skärgården.

Gränssäkerhet

	2020 utfall	2021 uppskattning	2022 mål
Gränssäkerhet(1—5)	3,9	4,0	4,0
Kontaktpersoner och internationella operationer			
Verksamhetens kvalitet och serviceförmåga (1—5)	4,3	3,4	3,4
Samarbete med grannländernas myndigheter			
Verksamhetens kvalitet och serviceförmåga (1—5)	2,7	3,6	3,6
Gränsövervakning			
Verksamhetens kvalitet och serviceförmåga (1—5)	4,0	4,1	4,1
— Kvaliteten på lägesbilder som gäller gränserna (1—5)	4,0	3,9	3,9
— Kvaliteten på gränskontrollerna (1—5)	2,9	2,3	2,3
— Förhindrande av gränsincidenter (1—5)	4,2	4,4	4,4
— Upptäckta gränsincidenter (1—5)	2,0	3,7	3,7
— Brottsutredningsnivå för organiserad olaglig inresa och människohandelsbrott (1—5)	3,6	2,9	2,9
Gränsbevakningsväsendets handräckning till myndigheter	2,3	2,9	2,9
Patrullering (h)	364 161	252 630	255 430
Teknisk övervakning (h)	3 870 563	3 000 000	3 010 000
Gränskontroller (mn pers.)	3,6	6,6	11,3
Nekad inresa (pers.)	829	925	983
Riksgränsbrott (st.)	164	130	130
Organiserad olaglig inresa och människohandel (st.)	84	79	79
Säkerhetstjänster i glesbebyggda områden (st.)	441	457	467
Gränssäkerhet			
Kostnader (mn euro) enligt prisnivån för året i fråga	257,2	255,3	258,5
Årsverken	2 627	2 561	2 593
Produktivitet (ind.)	94	95	108
Resurshushållning (ind.)	88	87	100

Säkerheten i havsområden

Finlands sjöräddningssystem är tillförlitligt. Gränsbevakningsväsendets lednings- och aktionsberedskap för marina flertypsoolyckor är omedelbar. Gränsbevakningsväsendet främjar skyddet av den marina miljön.

Säkerheten i havsområden

	2020 utfall	2021 uppskattning	2022 mål
Säkerheten i havsområden(1—5)	3,7	4,0	4,0
Sjöräddning			
Verksamhetens kvalitet och serviceförmåga (1—5)	4,6	4,6	4,6
Sjöräddningsuppdrag (st.)	1 391	1 443	1 443
Skydd av den marina miljön			
Verksamhetens kvalitet och serviceförmåga (1—5)	1,0	2,3	2,3
Säkerheten i havsområden			
Kostnader (mn euro)	12,1	13,7	13,9
Årsverken	123	138	139
Produktivitet (ind.)	95	97	96
Resurshushållning (ind.)	88	88	88

Territoriell integritet och försvarsberedskap

Gränsbevakningsväsendet har god funktionsförmåga för att trygga samhället i alla störningar och undantagsförhållanden. Gränsbevakningsväsendet har god beredskap för att trygga den territoriella integriteten och försvara riket.

Territoriell integritet och försvarsberedskap

	2020 utfall	2021 uppskattning	2022 mål
Territoriell integritet och försvarsberedskap (1—5)	3,9	3,8	3,8
Upprätthållande av beredskap i störningssituationer och vid undantagsförhållanden			
Verksamhetens kvalitet och serviceförmåga (1—5)	4,2	3,9	3,9
Gränsbevakningsväsendets truppproduktion och utbildning som gäller det militära försvaret			
Verksamhetens kvalitet och serviceförmåga (1—5)	3,6	3,7	3,7
Territoriell integritet och försvarsberedskap			
Kostnader (mn euro) enligt prisnivån för året i fråga	14,2	16,6	16,8
Årsverken	145	166	168
Produktivitet (ind.)	146	154	155
Resurshushållning (ind.)	136	140	143

Mänskliga resurser

Gränsbevakningsväsendets personalstruktur och personalkompetens hålls på den nivå som uppgifterna kräver.

Mänskliga resurser

	2020 utfall	2021 uppskattning	2022 mål
Årsverken	2 896	2 865	2 900
Sjukfrånvaro (dagar/årsverke)	7,3	7,0	6,8
Arbetsklimat (1—5)	3,7	3,7	3,8

Utgifter för och inkomster av verksamheten (1 000 euro)

	2020 utfall	2021 ordinarie budget	2022 budgetprop.
Bruttoutgifter	268 710	281 888	287 152
Bruttoinkomster	13 619	10 000	12 000
Nettoutgifter	255 091	271 888	275 152
Poster som överförs			
— överförs från föregående år	20 364		
— överförs till följande år	33 767		

Kostnadsmotsvarighetskalkyl för den samfinansierade verksamheten (1 000 euro)

	2020 utfall	2021 ordinarie budget	2022 budgetprop.
Intäkter av den samfinansierade verksamheten			
— finansiering från andra statliga ämbetsverk	7 069	4 800	6 500
— finansiering från EU	570	400	650
— annan finansiering utanför statsförvaltningen	50	50	50
Intäkter sammanlagt	7 689	5 250	7 200
Totala kostnader för projekten	11 100	7 700	10 800
Självfinansieringsandel (intäkter - kostnader)	-3 411	-2 450	-3 600
Självfinansieringsandel, %	31	32	33

Ändringar som har beaktats vid dimensioneringen av anslaget (1 000 euro)

Eftersatt underhåll för Senatfastigheters hyreslokaler	1 000
EU: s ytterligare krav på gränssäkerhet, EU-systemet för reseuppgifter och resetillstånd (Etias)	-700
Europeiska gräns- och kustbevakningsbyråns permanenta styrka	90
Förbättring av säkerheten i lokaler	-100
Projektet Interoperability	400
Säkrande av kapaciteten inom gränssäkerheten och antalet gränsbevakare (regeringsprogr. 2019)	1 000
Ändringar i SIS-bestämmelserna	-300
Ökning av hyreskostnader i Immola, Ivalo och Onttola	1 370
Genomförande av självkostnadsprincipen i Senatkoncernens affärsverks hyror	-35

Ändringar som har beaktats vid dimensioneringen av anslaget (1 000 euro)

Lönejusteringar	1 178
Produktivitetsbesparing i anslutning till miljardbesparingen enligt planen för de offentliga finanserna	-639
Sammanlagt	3 264

2022 budget	275 152 000
2021 III tilläggsb.	5 845 000
2021 budget	271 888 000
2020 bokslut	268 494 000

70. Anskaffning av luft- och bevakningsfarkoster (reservationsanslag 5 år)

Under momentet beviljas 5 000 000 euro.

Anslaget får användas

- 1) till modifiering och G-underhåll av AS 332 Super Puma-sjöräddningshelikoptrarna
- 2) till förenhetligande av två AB/B 412 helikoptrar och deras reservdelslager
- 3) till anskaffningar för utrustning av ett utsjöbevakningsfartyg och för eventuella andra behövliga ändringar i fartygets funktion
- 4) till förnyande av snabba båtar som ingår i den lätta fartygsmaterielen och anskaffning av nödvändiga båtar samt utrustning och reservdelar till dem
- 5) till ombyggnad av engångsnatur samt underhåll av luft- och bevakningsfarkoster
- 6) till de utgifter i enlighet med upphandlingskontrakten som föranleds av index- och valutakursändringar
- 7) till anskaffning av havsgående båtar och utrustning av båtarna till den del det inte betalas med finansiering från EU från moment 26.01.26
- 8) till kostnader för anskaffningar och tjänster som hänför sig till förnyandet av den tekniska övervakningen av land- och sjögränsen
- 9) till planerings-, anskaffnings- och utbildningskostnader som hänför sig till anskaffning av två nya utsjöbevakningsfartyg.

Under momentet får också som rättelser intäktsföras sådana avtalsviten eller andra, motsvarande ersättningar som föranleds av avtal.

Förklaring: Avsikten är att av anslaget under momentet använda ca 2,8 miljoner euro till ombyggnad av engångsnatur samt underhåll av luft- och bevakningsfarkoster och ca 2,2 miljoner euro till anskaffningar och underhåll av lätt utrustning.

2022 budget	5 000 000
2021 III tilläggsb.	120 000 000
2021 budget	5 000 000
2020 bokslut	160 010 000

30. Räddningsväsendet och nödcentralerna

Förklaring: Räddningsväsendets uppgift är att förbättra människornas säkerhet och minska antalet olyckor. Målet är att när en olycka är överhängande eller har inträffat ska människor räddas, viktiga funktioner tryggas och följderna av olyckan begränsas effektivt så att olägenheterna för människor, egendom och miljön blir så små som möjligt. Räddningsväsendet kan också producera första insatsen och prehospital akutsjukvård som överenskommit med hälso- och sjukvården. Räddningsväsendet förbättrar säkerheten i samhället genom förebyggande av olyckor, räddningsverksamhet och civil beredskap. Räddningsväsendet har beredskap att ge och ta emot internationellt bistånd och räddningsväsendet deltar aktivt i det internationella samarbetet på området.

— Till följd av styrningen av räddningsväsendet stärker räddningsverken åtgärderna för att förebygga olyckor och antalet olyckor och skador minskar.

— Det omorganiserade räddningsväsendet ökar säkerheten i det finländska samhället.

— Tryggheten av verksamhetsförutsättningarna för räddningsväsendet och nödcentralverksamheten säkerställer tjänster av hög kvalitet och att tillgången till dem är enhetlig på riksnivå.

— Inrikesministeriets växelverkan och samarbete stöder uppnåendet av resultatmålen för de ämbetsverk som styrs och samarbetet med myndigheterna inom ansvarsområdet är regelbundet och fungerande.

— Arrangemangen för beredskap och befolkningsskydd inom räddningsväsendet motsvarar de risker som identifierats i riskbedömningarna.

— Samarbetet och samverkan kring den nationella och internationella civila beredskapen främjar Finlands förmåga att klara av kriser och att lämna och ta emot internationellt bistånd.

— De regionala arrangemang för beredskapen som har fastställts och samordnats motsvarar nationellt och regionalt betydande risker.

— Finland utnyttjar fullt ut de möjligheter som den nya rescEU-poolen inom unionens civilskyddsmekanism erbjuder och EU-finansieringen vid utvecklingen av den nationella beredskapen och prestationsförmågan.

För Räddningsinstitutet uppställs följande preliminära resultatmål för verksamheten:

— Räddningsinstitutets utbildning och FoUI-verksamhet håller hög kvalitet och motsvarar behovet

— Räddningsväsendets utbildningssystem svarar mot utmaningarna i den säkerhetspolitiska omgivningen.

Ansvaret för skötseln av olika uppgifter inom räddningsväsendet delas av staten och kommunernas lokala räddningsväsenden. Ur statsbudgeten finansieras den riksomfattande ledningen, styrningen och utvecklingen av inrikesministeriets räddningsväsende samt Räddningsinstitutets verksamhet. Kommunerna svarar för finansieringen av räddningsverken.

Främjandet av likabehandling och jämställdhet är en del av räddningsväsendets strategi. Avsikten är att nivån och kvaliteten på räddningsväsendets tjänster ska vara enhetlig i alla områden. Ge-

nomförandet av jämställdhets- och likabehandlingsmålet främjas genom handlingsplanen för jämställdhets- och likabehandlingsfrågor inom räddningsbranschen.

Nödcentralverkets uppgift är att producera nödcentralstjänster samt att stödja räddningsväsendets, polisväsendets och social- och hälsovårdsväsendets myndigheters verksamhet i anslutning till produktionen av nödcentralstjänster. De tjänster som Nödcentralverket producerar är den första länken i kedjan av hjälp. Nödcentralstjänsterna har direkta verkningar för befolkningen samt för servicenivån inom räddningsväsendet, polisväsendet och social- och hälsovårdsväsendet.

För Nödcentralverket uppställs följande preliminära resultatmål för verksamheten:

- Nödcentralerna svarar snabbt och förmedlar ändamålsenlig hjälp till hjälpbehövande utan dröjsmål
- Medborgarna upplever att Nödcentralverkets verksamhet och tjänster är tillförlitliga och ökar trygghetskänslan
- Nödcentralverksamheten har säkerställts under alla förhållanden och lägesbilden används gemensamt
- Nödcentralstjänsterna produceras på lika villkor i hela landet.

01. Räddningsväsendets omkostnader (reservationsanslag 2 år)

Under momentet beviljas ett nettoanslag på 20 670 000 euro.

Anslaget får även användas till

- 1) betalning av utgifter som föranleds av särskilda undersökningar av orsaken till en eldsvåda eller olycka enligt 107 § i räddningslagen (379/2011)
- 2) betalning av ersättningar enligt 100 § 1 mom. i räddningslagen
- 3) upprätthållande av beredskap på det sätt som avses i 97 § i räddningslagen
- 4) främjande av standardiseringsverksamhet i anslutning till räddningsväsendet och till utgifter för deltagande i standardiseringsarbete
- 5) ersättning till Air Navigation Services Finland Oy för direkta kostnader för alarmerings- och ledningssystemet som hänför sig till användningen av luftfartyg
- 6) de kostnader för prestationer som nämns i 36 § 2 mom. i lagen om Räddningsinstitutet (607/2006).

Under momentet får även de specialunderstöd som Brandskyddsfonden beviljat för forsknings- och utvecklingsverksamhet nettobudgeteras som intäkter från överföringsekonomin.

Förklaring : Räddningsväsendets nationella styrning och ledning utvecklas som en del av reformen av social- och hälsovårdstjänsterna och räddningsväsendet i syfte att uppnå ett effektivt och högkvalitativt räddningsväsende och system för räddningsväsendet. Räddningsväsendet förbereder sig på att organiseringsansvaret för räddningsväsendet överförs till välfärdsområdena.

Fördelning av omkostnaderna (%)

	2020 utfall	2021 uppskattning	2022 mål
Personalutgifter	42	40	32
Utgifter för lokaler	17	16	16
IKT-utgifter	9	15	27
Övriga utgifter	32	29	25
Sammanlagt	100	100	100

Räddningsväsende och beredskap

Räddningsväsendet förmår handla snabbt och effektivt vid olyckor. Räddningsväsendet är en stark samordnare av den civila beredskapen och en pålitlig samarbetspartner.

Räddningsväsendet har en helhetsbild av samhällsrisker och sårbarhet baserad på fortlöpande analys.

Räddningsväsendet utreder nuläget för räddningsväsendets och den civila beredskapens system och prestationsförmåga samt förmågan att svara mot omvärldens och kundernas förändrade och/eller föränderliga behov.

Räddningsväsende och beredskap

Mål	2020 utfall	2021 uppskattning	2022 mål
Räddningsväsendets insattid vid brådskande uppdrag (median) (m:ss), högst	7:41	7:48	7:45
Förtroende för räddningsväsendet, % av befolkningen, minst ¹⁾	99	-	-

¹⁾ Källa: TNS Gallup-undersökningen 2020. Genomförs vart tredje år.

Förebyggande av olyckor

Räddningsväsendets uppgift är att förebygga bränder och andra olyckor. Räddningsväsendet stärker åtgärderna för att förebygga olyckor och utvecklar bedömningen i anslutning till förebyggandet av olyckor. Man förebygger olyckor och följderna av dem genom att förbättra människornas och sammanslutningars egen beredskap, öka befolkningens medvetenhet och kunskap om säkerhet samt genomföra de åtgärder som anges i räddningsverkens övervakningsplaner.

Förebyggande av olyckor

	2020 utfall	2021 uppskattning	2022 mål
Antalet kontrolluppdrag som gäller brandlarmanläggningar som är kopplade till nödcentralen (st.), högst	15 700	15 000	15 000
Övervakningsuppdrag (planerade/faktiska) (%), minst ¹⁾	83	100	100

Förebyggande av olyckor

	2020 utfall	2021 uppskattning	2022 mål
Egendomsskador (miljoner euro)	143	120	120

¹⁾ Omfattar övervakning under viss tid enligt övervakningsplanen.

Civil beredskap och regional beredskap

Målet med samordningen av den regionala beredskapen är att det råder samförstånd mellan myndigheter och andra aktörer inom den offentliga förvaltningen, organisationer och näringslivet i fråga om riskerna i regionen och att de har en gemensam uppfattning om olika aktörers roller och uppgifter samt förmåga att hantera störningar.

Utbildning och forskning

Räddningsinstitutet ska ordna yrkesinriktad grundutbildning inom räddningsväsendet och nödcentralsverksamheten, utbildning som leder till yrkeshögskoleexamen för räddningsväsendets befäl, kompletterande utbildning inom räddningsväsendet och nödcentralsverksamheten samt utbildning som ger beredskap för störningar under normala förhållanden och för undantagsförhållanden. Räddningsinstitutet ansvarar för utbildningssystemet för avtalspersonal samt utbildningen av befäl och ansvariga utbildare för avtalspersonal. Räddningsinstitutet ansvarar dessutom för utbildningen, rekryteringen och utsändandet av experter inom internationell räddningsverksamhet och för enheternas logistik i enlighet med internationella åtaganden.

Räddningsinstitutets utbildningssystem skapar en grund för kompetensen hos personalen vid räddningsväsendet och nödcentralerna samt beredskap för internationella biståndsuppgifter inom räddningsväsendet. Läroplanerna för utbildning som leder till examen utformas utifrån utvecklingsperspektiven för s.k. arbetsyrken så att de utgör en yrkesinriktad fortsättning där även behoven av kompletterande utbildning beaktas.

Räddningsinstitutet sköter för sin del forsknings-, utvecklings- och innovationsverksamheten inom räddningsväsendet, samordningen av forskningsverksamheten samt vid behov även andra uppgifter som lämpar sig för Räddningsinstitutets verksamhetsområde.

Räddningsinstitutets forsknings- och utvecklingsverksamhet producerar evidensbaserad information, t.ex. analyser och statistiska översikter, till stöd för utvecklingen av räddningsväsendet och den inre säkerheten.

Utbildning och forskning

	2020 utfall	2021 uppskattning	2022 mål
Resultat			
Antal räddningsmannaexamina, st., minst	121	117	138
Antal examina för jourhavande vid nödcentraler, st., minst	39	44	72
Antal underbefälsexamina, st., minst	20	40	20
Antal yh-examina, st.	45	30	30

Utbildning och forskning

	2020 utfall	2021 uppskattning	2022 mål
Personer som fått riksomfattande utbildning i internationell räddningsverksamhet, antal	247	240	240
Personer som deltagit i internationella övningar på riksnivå, antal	-	40	30
Personer som deltagit i beredskapsutbildning, st., minst	1 559	2 470	2 000
Utbildning enligt 67 § i räddningslagen (utbildning för ledningen och annan specialpersonal inom befolkningskyddet), antal kursdeltagardagar, st., minst	78	160	120
Insatser			
Årsverken under moment 26.30.01	126	128	128
Utbildningens totala kostnader (1 000 euro)	11 480	12 000	13 000
Funktionell effektivitet			
Kursdeltagardagar vid Räddningsinstitutet/årsverken ¹⁾	754	777	803
Årskostnad per studerande inom den yrkesinriktade grundutbildningen vid Räddningsinstitutet, euro, högst	26 102	28 000	28 000
Verksamhetens kvalitet och serviceförmåga			
Respons på examina vid Räddningsinstitutet (på skalan 1—4)	3,28	3,08	3,08
Antal sökande/nybörjarplatser	7,97	5	5
Mänskliga resurser			
Antal anställda vid Räddningsinstitutet	129	129	129
Arbetsstillfredsställelse, index (skala 1—5)	3,52	3,5	3,52
Sjukfrånvaro, arbetsdagar/årsv., högst	7,5	7	6,8

¹⁾ årsverkerna innefattar utbildning och stödtjänster

Beräknad användning av anslaget (1 000 euro)

	2020 utfall	2021 ordinarie budget	2022 budgetprop.
Utbildningens egentliga omkostnader	15 280	15 711	15 085
Övriga omkostnader för räddningsväsendet	1 195	1 068	4 835
Internationell räddningsverksamhet	703	750	750
Räddningsväsendets närområdessamarbete	72	-	-
Räddningsväsendets beredskap för coronaviruset	510	-	-
Sammanlagt	17 760	17 529	20 670

Utgifter för och inkomster av verksamheten (1 000 euro)

	2020 utfall	2021 ordinarie budget	2022 budgetprop.
Bruttoutgifter	19 454	20 479	23 270
B ruttotinkomster	1 694	2 950	2 600
Nettoutgifter	17 760	17 529	20 670

Utgifter för och inkomster av verksamheten (1 000 euro)

	2020 utfall	2021 ordinarie budget	2022 budgetprop.
Poster som överförs			
— överförts från föregående år	1 297		
— överförts till följande år	3 185		

Ändringar som har beaktats vid dimensioneringen av anslaget (1 000 euro)

Specialsakkunnig inom räddningsverksamhet och krisberedskap (överföring från moment 24.01.01)			149
Återbetalning av DigiFinland Oy:s kapital till inrikesministeriet			3 000
Genomförande av självkostnadsprincipen i Senatkoncernens affärsverks hyror			-27
Lönejusteringar			47
Produktivitetsbesparing i anslutning till miljardbesparingen enligt planen för de offentliga finanserna			-28
Sammanlagt			3 141

2022 budget	20 670 000
2021 III tilläggsb.	928 000
2021 budget	17 529 000
2020 bokslut	19 648 000

02. Nödcentralens verksamhets omkostnader (reservationsanslag 2 år)

Under momentet beviljas ett nettoanslag på 64 860 000 euro.

Förklaring: Nödcentralens verksamhet bereder sig för en vidareutveckling av nödcentralssystemet åren 2022—2024.

Fördelning av omkostnaderna (%)

	2020 utfall	2021 uppskattning	2022 mål
Personalutgifter	60	57	58
Utgifter för lokaler	7	6	6
IKT-utgifter	27	22	29
Övriga utgifter	6	15	7
Sammanlagt	100	100	100

Resultatmål

	2020 utfall	2021 uppskattning	2022 mål
--	----------------	----------------------	-------------

Nödcentralen tar snabbt emot nödsamtal

Nödsamtal som tas emot inom 10 sekunder (x % av nödsamtalen)	91	90	90
--	----	----	----

De som ringt nödnumret är nöjda med nödcentralens verksamhets tjänster

Resultatmål

	2020 utfall	2021 uppskattning	2022 mål
I vilken mån de som ringt nödnumret är nöjda med nödcentralernas tjänster (på skalan 1—5), minst ¹⁾	-	4,5	4,5
Nödcentraldatasystemets funktions säkerhet			
Nödcentraldatasystemets funktions säkerhet, nyttjandegrad, (%)	100	100	100

¹⁾ En enkät genomförs hösten 2021.

Nödcentralverket

	2020 utfall	2021 uppskattning	2022 mål
Produktion			
Antal nödmeddelanden, st., varav	2 787 190	2 800 000	2 800 000
— nödsamtal som besvarats, st.	2 764 290	2 700 000	2 700 000
— antal förmedlade uppdrag, st.	1 445 690	1 500 000	1 500 000
Insatser			
Nödcentralverksamhetens totala utgifter, brutto, 1 000 euro	60 180	63 048	68 860
Årsverken	585	610	630
Funktionell effektivitet			
Antal nödanmälningar/jourpersonal	6 320	6 400	6 400
Kostnader för nödcentralverksamheten, euro/invånare, högst	10,8	11,0	12,0
Kostnader för nödcentralverksamheten, euro/nödanmälan, högst	21,5	21,5	22,5
Verksamhetens kvalitet och serviceförmåga			
Tillfredsställelse hos nödcentralverkets samarbetsmyndigheter, index, minst (skala 1—5) ¹⁾	-	3,4	3,4
Mänskliga resurser			
Antal anställda	596	620	630
Antalet jourpersonal (jourhavande och skiftmästare)	466	490	510
Arbetstillfredsställelse, index (skala 1—5) ²⁾	-	3,25	3,5
Sjukfrånvaro, arbetsdagar/årsv., högst	16,6	15,0	15,0

¹⁾ En enkät genomförs hösten 2021.

²⁾ En enkät genomförs vartannat år.

Utgifter för och inkomster av verksamheten (1 000 euro)

	2020 utfall	2021 ordinarie budget	2022 budgetprop.
Bruttoutgifter	60 180	63 048	68 860
Bruttoinkomster	3 325	3 000	4 000
Nettoutgifter	56 855	60 048	64 860
Poster som överförs			
— överförs från föregående år	3 995		
— överförs till följande år	6 755		

Ändringar som har beaktats vid dimensioneringen av anslaget (1 000 euro)

Säkerställande av resurser för jourhavande vid nödcentraler (regeringsprogr. 2019)	500
Utgifterna för förvaltning av Erica	2 500
Utveckling av Erica	1 700
Lönejusteringar	247
Produktivitetsbesparing i anslutning till miljardbesparingen enligt planen för de offentliga finanserna	-135
Sammanlagt	4 812

2022 budget	64 860 000
2021 budget	60 048 000
2020 bokslut	59 615 000

20. Särskilda utgifter (förslagsanslag)

Under momentet beviljas 1 966 000 euro.

Anslaget får användas

1) till omkostnader i enlighet med 97 § i räddningslagen (379/2011) för användningen av luftfartyg i efterspanings- och räddningsuppdrag, till av polisen ledda efterspaningsuppdrag eller andra motsvarande handräckningsuppdrag och till upprätthållande av beredskap som föranleds av detta

2) till bistånd i fråga om uppgifter som hör till räddningsverksamheten samt till kostnader för lämnande och mottagande av sakkunnighjälp, hjälp i form av insatsmoduler och materialhjälp samt för upprätthållande av beredskap för sådan hjälp vid katastrofer förorsakade av människor eller naturen, vid åtgärder som avses i unionens civilskyddsmekanism (1313/2013/EU) i samarbete med Europeiska unionen och internationella organisationer samt med stöd av Finlands bilaterala och multilaterala samarbetsavtal om räddningstjänst, vilka även inkluderar Finlands deltagande i sakkunnigverksamhet inom Europeiska unionens, FN:s och Natos euroatlantiska partnerskapsråds räddningstjänster och civila beredskap inklusive de lönekostnader och verksamhetskostnader som föranleds av dem. Anslaget får användas till avlönande av personal motsvarande högst 10 årsverken

3) till kostnader för spaningsverksamheten för upptäckande av skogsbränder enligt 31 § i räddningslagen och för upprätthållande av beredskap för spaningsverksamheten.

Förklaring:

Beräknad användning av anslaget (euro)

Användning av luftfartyg i efterspanings- och räddningsuppdrag	266 000
Lämnande och mottagande av internationell nödhjälp samt upprätthållande av beredskap för sådan hjälp	1 100 000
Spaningsverksamhet för upptäckande av skogbränder	600 000
Sammanlagt	1 966 000

Ändringar som har beaktats vid dimensioneringen av anslaget (1 000 euro)

Nivåförändring	-1 034
Sammanlagt	-1 034
2022 budget	1 966 000
2021 budget	3 000 000
2020 bokslut	2 548 343

40. Migration

Förklaring: Med migrationspolitiken strävar man efter en aktiv och förutsägbar migration. Befolkningen i arbetsför ålder minskar i Finland och ökningen sker uteslutande genom invandring. Utan tillräcklig invandring minskar utbudet av arbetskraft och sysselsättningen på längre sikt väsentligt. Genom arbets- och utbildningsbaserad invandring främjas Finlands internationella konkurrenskraft och innovationsverksamhet samt möjligheterna att få internationella investeringar till Finland. Fördelarna med migrationen eftersträvas genom att den ekonomiska försörjningskvoten, hållbarhetsunderskottet och sysselsättningsgraden förbättras. Syftet är att trygga tillgången på kompetent arbetskraft och att förebygga säkerhetsrisker. Migrationsverket svarar för att tillståndsprocesserna är högklassiga och rättssäkra och att ansökningarna behandlas inom de tidsfrister som fastställts för dem. Målet när det gäller arbets- och studiebaserade uppehållstillstånd är att den maximala behandlingstiden ändras stegvis och ska vara en månad före utgången av regeringsperioden (2021: 3 månader, 2022: 2 månader, 2023: 1 månad), inklusive familjemedlemmar och fortsatta tillstånd. När det gäller specialsakkunniga och uppstarts företagare och deras familjemedlemmar är målet en behandlingstid på två veckor.

Målet för migrationspolitiken är ett rättvist system för internationellt skydd som tillgodoser de grundläggande fri- och rättigheterna och de mänskliga rättigheterna. Avsikten är att säkerställa kvaliteten på tjänsterna och enhetliga rutiner samt säkerheten vid flyktingförläggningarna. Systemets kapacitet har dimensionerats med tanke på 4 400 asylsökande. Dessutom bereder man sig på en plötslig och snabb ökning av antalet asylsökande. De som fått uppehållstillstånd på grund av internationellt skydd hänvisas snabbt till integrationstjänster som syftar till sysselsättning. Återsändanden sker effektivt med respekt för principen om förbud mot återsändande och återsändanden främjas i samarbete med ursprungs- och transitländerna. Kvotflyktingpolitiken genomförs genom att personer i behov av internationellt skydd årligen vidarebosätts i Finland. Antalet kvotflyktingar är 850 personer 2022. Målen för systemet för internationellt skydd eftersträvas också genom aktivt deltagande i reformen av det gemensamma europeiska asylsystemet.

För Migrationsverket uppställs följande preliminära resultatmål för verksamheten:

— Migrationsverket är en tillförlitlig och resultatrik tillståndsmyndighet med en omfattande samhällsrelig servicefunktion.

— Upphållstillstånds- och medborgarskapsprocesserna är klientorienterade och högklassiga och automatiserade i största möjliga utsträckning. Ansökningarna behandlas inom de målsatta tider

som ställts upp för dem. Migrationsverket uppnår de mål för behandlingstiderna som uppställts i regeringsprogrammet.

— Ansökningar om internationellt skydd behandlas individuellt inom sex månader (regeringsprogr. 2019) i enlighet med förpliktelse enligt internationell rätt och EU-rätt. Vid förfarandet garanteras rättssäkerheten, respekteras förbudet mot tillbakasändning och främjas barnets bästa. Migrationsverket förbättrar sin förmåga att inhämta alla utredningar som är väsentliga med tanke på internationellt skydd. Systemet för mottagande av asylsökande fungerar enhetligt och högklassigt och främjar integration i ett tidigt skede.

— Migrationsverket är expert på migration i den offentliga debatten och kommunicerar på ett tillförlitligt och tidsenligt sätt om verkets uppgifter. Klient servicen är snabb och transparent och utgör en del av en högklassig beslutsprocess.

— Migrationsverket tar fram en uppdaterad lägesbild över migrationen och svarar proaktivt på förändringar i omvärlden.

Resultatmål för Migrationsverkets verksamhet

Nyckeltal och mätare	2020 utfall	2021 uppskattning	2022 mål
Oförändrade överklagade beslut av Migrationsverket, fel i lagtolkning och förfarande (%)	98,5	98,9	97
Väntetiden i en förläggning för asylsökande för placering i en kommun efter delfäendet av beslutet om uppehållstillstånd, i genomsnitt högst (dygn)	78	75	60
Vid Migrationsverket avgjorda/anhängiggjorda ärenden (%)	100	100	100
Nyckeltal för mottagningen			
Förläggningarnas beläggningsgrad i genomsnitt (%)	69	69	75
Antalet platser vid förläggningarna i slutet av året	4 600	3 400	3 200
Antal förläggningar	31	29	25
Klienter i mottagningssystemet i genomsnitt	6 338	5 600	4 400
Inkvarterade i förläggningar i genomsnitt	3 296	2 800	2 300
Utlänningar som tagits i förvar i genomsnitt	45	45	60
Privat inkvartering i genomsnitt	3 042	2 800	2 100

01. Migrationsverkets och statliga förläggningars omkostnader (reservationsanslag 2 år)

Under momentet beviljas ett nettoanslag på 65 459 000 euro.

Anslaget får även användas för utveckling av migrationsförvaltningens verksamhet och till betalning av utgifter för utveckling av mottagningssystemet.

Av anslaget har 7 835 000 euro reserverats för investeringshelheten digital infrastruktur som utnyttjar automatisering i världsklass till stöd för invandringen av experter (RRF pelare 3) som en del av återhämtnings- och resiliensplanen.

Förklaring: Inrikesministeriet styr och utvecklar migrationsförvaltningen, ansvarar för invandrarpolitiken samt beredningen av lagstiftning som gäller migration och medborgarskap samt representerar Finland i migrationsfrågor inom Europeiska unionen och inom internationellt samarbete. Inrikesministeriet samordnar den verksamhet som anknyter till migrationsfrågor mellan

förvaltningsområdena. Arbets- och näringsministeriet ansvarar i samarbete med inrikesministeriet för styrningen och utvecklingen av arbetskraftsinvandringen.

Migrationsverket behandlar och avgör ärenden som rör utlänningars inresa och vistelse i landet, flyktingskap och medborgarskap. I Migrationsverkets organisation ingår förutom Migrationsverket även förläggningarna i Uleåborg och Joutseno samt förvarsenheten i Helsingfors. Verket svarar också för den praktiska verksamheten, styrningen, planeringen och övervakningen som gäller mottagande av asylsökande som inkvarteras i statens förläggningar, förvarsenheterna för utlänningar och hjälpen till offer för människohandel. Dessutom ansvarar Migrationsverket för den allmänna utvecklingen och styrningen av mottagandet av asylsökande.

I samband med budgetpropositionen överlämnar regeringen till riksdagen en proposition med förslag till lagstiftning om utveckling av beredskapen inför massinvandring. I propositionen föreslås det att lagen om mottagande av personer som söker internationellt skydd och om identifiering av och hjälp till offer för människohandel, lagen om bemötande av utlänningar som tagits i förvar och om förvarsenheter, utlänningslagen samt lagen om behandling av personuppgifter i migrationsförvaltningen ändras.

Av anslaget under momentet föranleddes 7 835 000 euro av utgifter som finansieras med inkomster från EU:s återhämtningsinstrument. Investeringshelheten digital infrastruktur som utnyttjar automatisering i världsklass till stöd för invandringen av experter främjar målet för planen för återhämtning och resiliens i fråga om sysselsättningen och arbetsmarknaden (RRF pelare 3).

Fördelning av omkostnaderna (%)

	2020 utfall	2021 uppskattning	2022 mål
Personalutgifter	64	62	55
Utgifter för lokaler	12	9	12
IKT-utgifter	6	5	6
Övriga utgifter	18	24	27
Sammanlagt	100	100	100

Migrationsverket och statens förläggningar och förvarsenheter

	2020 utfall	2021 uppskattning	2022 mål
Resultat			
Avgjorda ärenden	132 605	157 154	143 883
Insatser			
Omkostnader (1 000 euro)			
Migrationsverket inkl. statens förläggningar och förvarsenheter	47 266	67 198	54 494
Årsverken			
Migrationsverket inkl. statens förläggningar och förvarsenheter	896	1 031	800
Effektivitet			
Verksamhetens resultat			
— produktivitet (beslut/Migrationsverkets årsv.)	150	160	165
— beslut om uppehållstillstånd och registreringar av EU-medborgare/årsv.	406	450	480

Migrationsverket och statens förläggningar och förvarsenheter

	2020 utfall	2021 uppskattning	2022 mål
— beslut om avlägsnande ur landet/årsv.	252	250	250
— beslut om asyl/årsv.	27	27	32
— beslut som gäller ansökan om medborgarskap/årsv.	259	270	290
— resurshållning (nettoutgifter euro/beslut)	500	480	450
— kostnadsmotsvarighet vid avgiftsbelagd verksamhet (%)	72	75	85

Anhängiggjorda och avgjorda ärenden 2020—2022

	2020		2021		2022	
	Blir anhängiga	Avgjorda ärenden	Blir anhängiga	Avgjorda ärenden	Blir anhängiga	Avgjorda ärenden
Uppehållstillståndsärenden sammanlagt, varav de viktigaste	97 763	99 954	102 651	103 000	107 682	108 000
— arbetsrelaterade ¹⁾ ansökningar om uppehållstillstånd (första tillstånd och fortsatt tillstånd)	19 996	22 667	20 996	23 358	22 025	24 492
— ansökningar om uppehållstillstånd för studerande (första tillstånd och fortsatt tillstånd)	6 329	6 770	6 645	6 976	6 971	7 315
— ansökningar om uppehållstillstånd på grund av familjeband (första tillstånd och fortsatt tillstånd)	21 453	23 428	22 526	24 142	23 630	25 314
— övriga ärenden ²⁾	49 985	47 089	52 484	48 524	55 056	50 880
Internationelltskydd	3 209	4 721	5 668	6 928	5 599	5 600
Avlägsnande ur landet	5 798	7 084	4 023	3 535	3 634	4 485
Medborgarskapsärenden	14 854	11 687	15 514	15 500	16 122	16 100
Pass och resedokument	12 405	11 641	12 405	12 405	12 405	12 405
Sammanlagt	134 029	135 087	140 261	141 368	145 442	146 590

¹⁾ Bl.a. idkande av näring, arbete som förutsätter dellösning, vetenskaplig forskning, praktikant, idrott och träning, specialsakkunnig, annat arbete, säsongarbete, uppstartsföretagare.

²⁾ Bl.a. EU-uppehållsrätt, betänketid för offer för människohandel, uppehållsbevis och uppehållsanmälningar, permanenta uppehållstillstånd, ärenden som gäller gällande tillstånd.

Ansökningar som avgjorts inom målsatt tid för behandlingen

	2020		2021		2022	
	Mål (dygn)	Avgjorts inom utsatt tid (%)	Mål (dygn)	Avgjorts inom utsatt tid (%)	Mål (dygn)	Avgjorts inom utsatt tid (%)
— uppehållstillstånd för arbetstagare (inkl. arbets- och näringsbyråns delbeslut)	120 ¹⁾	55	90 ¹⁾	100	60	100
varav handläggningstiden vid Migrationsverket	60	58	45	100	30	100

Ansökningar som avgjorts inom målsatt tid för behandlingen

	2020 Mål (dygn)	2020 Avgjorts inom utsatt tid (%)	2021 Mål (dygn)	2021 Avgjorts inom utsatt tid (%)	2022 Mål (dygn)	2022 Avgjorts inom utsatt tid (%)
— uppehållstillstånd för studerande	90	82	90	100	60	100
Internationellt skydd ¹⁾	180 ¹⁾	64	180 ¹⁾	100	180 ¹⁾	100
Nationalitet	365	73	365	100	365	100

¹⁾ Lagstadgat**Mänskliga resurser, Migrationsverket inkl. statens förläggningar och förvarsenheter**

	2020 utfall	2021 uppskattning	2022 mål
Årsverken	896	1 031	800
Sjukfrånvaro (arbetsdagar/årsv.)	7,3	7,3	7,1
Arbetsstillfredsställelseindex (1—5)	3,5	3,5	3,6

Utgifter för och inkomster av verksamheten (1 000 euro)

	2020 utfall	2021 ordinarie budget	2022 budgetprop.
Bruttoutgifter	74 262	90 938	93 108
Bruttoinkomster	26 996	23 740	27 649
Nettoutgifter	47 266	67 198	65 459
Poster som överförs			
— överförs från föregående år	822		
— överförs till följande år	10 943		

Kostnadsmotsvarighetskalkyl för den avgiftsbelagda verksamheten (1 000 euro)

	2020 utfall	2021 ordinarie budget	2022 budgetprop.
Intäkter av den avgiftsbelagda verksamheten, intäkter av försäljningen av prestationer	22 384	18 850	23 000
Totala kostnader för den avgiftsbelagda verksamheten			
— särkostnader	16 597	13 500	14 000
— andel av samkostnader	14 499	11 500	13 000
Kostnader sammanlagt	31 096	25 000	27 000
Kostnadsmotsvarighet (intäkter - kostnader)	-8 712	-6 150	-4 000
Kostnadsmotsvarighet, %	72	75	85

Ändringar som har beaktats vid dimensioneringen av anslaget (1 000 euro)

Digital infrastruktur som utnyttjar automatisering i världsklass till stöd för invandringen av experter (RRF pelare 3)	7 835
Ersättande enhet för förvarsenheten i Helsingfors	-100
Fortlöpande utgifter för underhåll av UMA-systemet	1 000
Genomförande av en expressfil för att påskynda behandlingen av uppehållstillstånd för specialsakkunniga och tillväxtföretagare samt arbetstagare	1 000
Minskande av anhopningen av ansökningar om uppehållstillstånd på grund av arbete och studier samt utvecklande av automatiseringen	-5 750
Minskande av anhopningen av asylansökningar (regeringsprogr. 2019, av engångsnatur)	-3 000
Personalresurser	3 500
Projektet för överföring av främlingspass och resedokument till UMA-systemet	210
Projektet Interoperability	575
Tryggande av resurserna för beslutsfattande	-10 000
Tryggande av verksamheten och främjande av arbetskraftsinvandring	2 000
Underhåll och utveckling av UMA-systemet	-3 000
Överföring av verksamheten vid förläggningen i Helsingfors (överföring från moment 26.40.21)	4 027
Överföring till moment 26.01.01 (-2 årsv.)	-160
Genomförande av självkostnadsprincipen i Senatkoncernens affärsverks hyror	19
Lönejusteringar	274
Produktivitetsbesparing i anslutning till miljardbesparingen enligt planen för de offentliga finanserna	-169
Sammanlagt	-1 739

Anslaget står delvis utanför ramen.

2022 budget	65 459 000
2021 III tilläggsb.	3 624 000
2021 budget	67 198 000
2020 bokslut	57 387 000

21. Mottagande av flyktingar och asylsökande (reservationsanslag 2 år)

Under momentet beviljas 71 236 000 euro.

Anslaget får användas

1) i enlighet med 7 § i lagen om mottagande av personer som söker internationellt skydd (746/2011) (mottagningslagen), till ersättning för kostnader för inrättande och upprätthållande av förläggningar och flyktingslussar samt ersättning till tjänsteproducenten för kostnader för ordnandet av mottagnings tjänster, till ersättning för kostnader för hjälp till offer för människohandel som befinner sig i Finland men inte har en hemkommun som avses i lagen om hemkommun (201/1994), med undantag av mottagningspenning, och till betalning av arvode till en företrädare för en minderårig som inte har uppehållstillstånd i Finland samt till betalning av kostnader för allmän juridisk rådgivning för dem som söker internationellt skydd

2) till ordnande av utkomst och vård enligt 3 kap. i lagen om bemötande av utlänningar som tagits i förvar och om förvarsenheter (116/2002), med undantag av brukspenning

3) till betalning av ersättning för olycksfall och gruppansvarsförsäkring enligt 30 § i mottagningslagen för personer som deltar i arbete och studier som ordnas som mottagningstjänster samt till betalning av de skötselkostnader som Statskontoret tar ut för dem

4) till betalning av utgifter för anskaffning av service som i särskilda situationer är nödvändig för att mottagandet ska kunna ske och till projekt som finansieras av EU när det gäller interna omplaceringar inom EU

5) till tolknings- och översättningsutgifter för asylutredning och asylsamtal

6) till kostnader för DNA-test och rättsmedicinska tester som utförs för att klarlägga familjebanden samt kostnader för språkanalyser som görs för att utreda hemort eller medborgarskap

7) i enlighet med 86 § i lagen om främjande av integration (1386/2010), till betalning av utgifterna för ordnande av kvotflyktingars och deras familjemedlemmars inresa i landet, hälsoundersökningar i utreselandet och utbildning (kulturorientering) samt ordnande av utbildning och information i syfte att främja mottagningsverksamheten.

Anslaget budgeteras i fråga om förskottsuttagen och utjämningen av dem enligt principen om betalningsbeslut.

Flyktingkvoten för 2022 är 1 050 personer.

Förklaring: Mottagningstjänster för personer som söker internationellt skydd och personer som får tillfälligt skydd ordnas av förläggningar med stöd av 13 § i mottagningslagen (746/2011). Migrationsverket avtalar med kommuner, samkommuner och andra organisationer eller stiftelser om ordnande av mottagningstjänsterna och ersättningen av kostnaderna för det, dock så att man snabbt och flexibelt kan frigöra sig från avtalen.

Avsikten är att dimensionera inkvarteringskapaciteten så att den motsvarar behoven av inkvartering. Vid driften av flyktingförläggningar och produktionen av tjänster strävar man efter att förbättra kostnadseffektiviteten bl.a. när det gäller inkvarteringspriset per dygn.

I mottagningslagens 6 § bestäms om beaktande av särskilda behov under den tid som ansökan behandlas och i 19 § i den lagen bestäms om kompletterande mottagningspenning som täcker utgifter som ansetts behövliga på grund av särskilda behov eller förhållanden.

Kostnaderna för tolkning och översättning i samband med asylsamtal varierar enligt antalet asylsökande och vilka språk de sökande talar. På blanketten för asylansökan utreds grunderna för ansökan före asylsamtalet. Den blankett som den sökande fyllt i samt den sökandes dokument och utredningar på främmande språk översätts vid Migrationsverket. Vid asylutredning och asylsamtal ordnade av Migrationsverket används den sökandes modersmål eller tolkning till ett språk som den sökande förstår.

Enligt 65 § i utlänningslagen (301/2004) kan Migrationsverket ge sökanden och anknytningspersonen tillfälle att bevisa den biologiska släktskapen genom en DNA-analys som betalas med statens medel, om det inte är möjligt att på något annat sätt få en tillräcklig utredning om de på biologiskt släktskap baserade familjebanden och om det med hjälp av en DNA-analys är möjligt att få fram väsentliga bevis som gäller familjebanden. Enligt 6 a § i utlänningslagen kan rättsmedicinsk undersökning genomföras för bestämning av åldern på en utlänning som ansöker om uppehållstillstånd eller på en anknytningsperson, om det finns uppenbara skäl att misstänka att de upp-

gifter som personen lämnat om sin ålder inte är tillförlitliga. Utlänningslagens 6 b § innehåller bestämmelser om rättsmedicinska undersökningar. Om man inte har kunnat fastställa en asylsökandes eller en anknytningspersons identitet, kan det i vissa fall vara nödvändigt att man som en del av utredningen av identiteten gör en språkanalys för att fastställa sökandens språkliga identitet och bakgrund och på det sättet fastställa hemtrakten. Med hjälp av språkanalysen utreder man i samband med behandlingen av ansökan om familjeåterförening bl.a. huruvida förutsättningarna för familjeåterförening uppfylls.

Kvotflyktingarna kan väljas under budgetåret och de kan anlända under det året och de två följande åren. Inresor för kvotflyktingar ordnas som köpta tjänster. I särskilda situationer i samband med mottagandet ersätts särskild service, såsom läkartjänster som behövs under resan eller kostnader för visum för genomresa eller för resa ur landet.

Kostnader för mottagnings- och förvarsheter ¹⁾ /euro/år

	2020 utfall	2021 uppskattning	2022 mål
Totala kostnader för mottagandet	130 541 180	102 200 000	80 300 000
— de genomsnittliga totala kostnaderna för mottagande av asylsökande/person/dygn (exkl. moms)	44	44	44
— kostnader per enhet för förläggningar/person/dygn (exkl. moms)	50	52	54
— kostnader för minderåriga i grupphem/person/dygn (exkl. moms)	215	150	300
— kostnader för minderåriga i stödbostad/person/dygn (exkl. moms)	94	150	180
— kostnader för utlänningar som tagits i förvar/person/dygn	343	340	340
— kostnad för privat inkvartering/person/dygn (exkl. moms)	16	16	16

¹⁾ Klientutgifter för mottagning (mom. 26.40.01 och 26.40.21), köpta mottagningstjänster (mom. 26.40.01 och 26.40.21), statens förläggningar och förvarsheter (mom. 26.40.01), mottagningspenning (mom. 26.40.63).

Beräknad användning av anslaget (euro)

Klientutgifter för mottagning sammanlagt	63 437 000
Företrädande av barn	115 000
Övriga utgifter för inresa	3 145 000
Tjänster för hjälp till offer för människohandel	2 074 000
Kostnader som gäller kvotflyktingars inresa	2 085 000
Sammanlagt	70 856 000

Ändringar som har beaktats vid dimensioneringen av anslaget (1 000 euro)

Dimensionering enligt det uppskattade antalet asylsökande	-6 661
Justering av antagandena om migrationen	-18 800

Ändringar som har beaktats vid dimensioneringen av anslaget (1 000 euro)

Uppskattning av anslagssituationen under momentet och den minskning som föreslås på basis av den	-3 890
Överföring av verksamheten vid förläggningen i Helsingfors (överföring till moment 26.40.01)	-4 027
Sammanlagt	-33 378

2022 budget	71 236 000
2021 III tilläggsb.	-20 679 000
2021 budget	104 614 000
2020 bokslut	97 433 000

22. Frivillig återresa (reservationsanslag 2 år)

Under momentet beviljas 2 318 000 euro.

Anslaget får användas

- 1) till kostnader för frivillig återresa
- 2) till betalning av resebidrag och andra bidrag enligt 31 § i lagen om mottagande av personer som söker internationellt skydd och om identifiering av och hjälp till offer för människohandel (746/2011)
- 3) till EU-finansierade projekt som stöder frivilligt återvändande
- 4) till EU-finansierade projekt som stöder utvecklandet av mottagningsverksamheten
- 5) till handledning, planering och rådgivning i fråga om frivillig återresa till betalning av löneutgifter för visstidsanställd personal motsvarande högst två årsverken.

Förklaring: I 147 a § i utlänningslagen föreskrivs det om frivillig återresa. En tredjelandsmedborgare som sökt internationellt skydd, en person som fått tillfälligt skydd eller som är offer för människohandel och som enligt lagen om hemkommun inte har någon hemort i Finland samt till en person som beviljats uppehållstillstånd med stöd av 51 § i utlänningslagen kan till stöd för frivillig återresa enligt 31 § i lagen om mottagande av personer som söker internationellt skydd och om identifiering av och hjälp till offer för människohandel betalas bidrag och ersättning för skäligen rese- och flyttkostnader för återresan till hemlandet eller till något annat land där personens inresa är garanterad. En person som fått tillfälligt skydd eller som är offer för människohandel kan också vara medborgare i Europeiska unionen eller jämställd med en sådan.

Den frivilliga återresan arrangeras som köpt tjänst.

Beräknad användning av anslaget (1 000 euro)

Resebidrag och andra bidrag	1 224
Köpta tjänster	1 094
Sammanlagt	2 318

Ändringar som har beaktats vid dimensioneringen av anslaget (1 000 euro)

Nivåförändring	-252
Sammanlagt	-252
2022 budget	2 318 000
2021 budget	2 570 000
2020 bokslut	1 530 000

63. Stöd till mottagningsverksamhetens kunder (förslagsanslag)

Under momentet beviljas 21 428 000 euro.

Anslaget får användas till betalning av mottagningspenning, kompletterande mottagningspenning, brukspenning och utkomststöd som beviljas utlänningar enligt 19 § i lagen om mottagande av personer som söker internationellt skydd (746/2011) och 12 § i lagen om bemötande av utlänningar som tagits i förvar och om förvarsenheter (116/2002).

Förklaring: Mottagningspenning beviljas personer som söker internationellt skydd, får tillfälligt skydd eller är offer för människohandel och som inte har en i lagen om hemkommun avsedd hemkommun i Finland i syfte att trygga den oundgängliga försörjningen samt för att främja personens möjligheter att klara sig på egen hand, om personen är i behov av stöd och inte kan få sin försörjning på något annat sätt. Om en förläggning ordnar fullt uppehälle beviljas barn utan vårdnadshavare brukspenning i stället för mottagningspenning.

En utlänning som tagits i förvar ges brukspenning, om han eller hon inte har egna medel och inte kan få pengar på annat sätt. En utlänning som tagits i förvar kan undantagsvis beviljas kompletterande mottagningspenning enligt vad som bestäms i mottagningslagen eller utkomststöd enligt vad som bestäms i lagen om utkomststöd (1412/1997).

Beräknad användning av anslaget (euro)

Mottagningspenning	16 878 000
Kompletterande mottagningspenning (inkl. utkomststöd)	4 550 000
Sammanlagt	21 428 000

Ändringar som har beaktats vid dimensioneringen av anslaget (1 000 euro)

Dimensionering enligt det uppskattade antalet asylsökande	-1 551
Justering av antagandena om migrationen	-3 000
Uppskattningsav anslagssituationen under momentet och den minskning som föreslås på basis av den	-864
Sammanlagt	-5 415
2022 budget	21 428 000
2021 III tilläggsb.	-4 081 000
2021 budget	26 843 000
2020 bokslut	19 963 529

Huvudtitel 27

FÖRSVARSMINISTERIETS FÖRVALTNINGSOMRÅDE

Förklaring:

Beskrivning av verksamhetsmiljön

Utvecklingen av den säkerhetspolitiska omgivningen och de militära och icke-militära faktorer som inverkar på den är svåra att förutse och har oförutsägbara återverkningar.

Trots den skärpta internationella situationen är Finland inte utsatt för något omedelbart militärt hot. Det bör dock finnas beredskap för användning av militära maktmedel mot Finland eller hot om användning av dessa. Det finska försvaret måste kunna reagera på militära påtryckningar, militära hot som utvecklas snabbt och på militära maktmedel på olika nivå, också på ett omfattande militärt angrepp. Användningen av militära maktmedel är också en del av urvalet av metoder för omfattande påverkan. Pandemikrisen ändrar inte den militära hotbilden eller säkerhetsläget i Finlands närområde.

Den ökande konkurrensen mellan stormakterna och det försvagade internationella avtalssystemet försvårar förutsägbarheten i Finlands närområden. Ryssland har förmåga att snabbt och överraskande inleda operationer med ett brett spektrum av metoder. Nato, Förenta staterna och många av Finlands europeiska partnerländer har ökat den militära närvaron och övningsverksamheten i Östersjöområdet och i det övriga Europa. Detta har haft en stabiliserande effekt på vår säkerhetsmiljö. Om säkerheten i våra närområden eller någon annanstans i Europa är hotad, kan inte Finland som EU-medlem stå utanför.

Verksamhetsmiljön för Finlands försvar förblir spänd och svår att förutse. Detta framhäver förmågan att agera, förebygga och försvara sig i alla operativa miljöer. Den militära verksamheten i Östersjöområdet är aktiv. Också den arktiska regionens militära strategiska betydelse har ökat. Det bilaterala och multilaterala försvarssamarbetet har ökat i och med förändringarna i den säkerhetspolitiska omgivningen.

Den tekniska konkurrensen, utvecklingen av cybermiljön och det allt mångsidigare utbudet av militära och icke-militära medel är centrala faktorer som påverkar bilden av krig och kriser på lägre nivå. De nya påverkansmetodernas utveckling har gjort det svårare att identifiera och reagera på hotsituationer. Tiden för förhandsvarningar vid militära kriser har blivit kortare och tröskeln för bruket av maktmedel har sänkts. Verksamhetsmiljön har på grund av den tekniska utvecklingen och utvecklingen av krigföringsmetoderna utvidgats till att utöver land, hav och luft även omfatta rymd-, cyber- och informationsdimensionerna.

Totalförsvaret, den övergripande säkerheten och Finlands militära försvar är nära kopplade till varandra. Försvarsmakten bereder sig på omfattande påverkan tillsammans med andra aktörer som en del av den modell för övergripande säkerhet som utvecklas. Den nationella beredskapen utgör också grunden för trygghet av den materiella beredskapen och anskaffningar i krissituationer. En hög försvarsvilja, samhällets engagemang för att trygga försvarets verksamhetsbetingelser och modellen för den övergripande säkerheten är viktiga också i framtiden. I verksamhetsmiljön betonas bland annat framsyn, informationsutbyte och olika förvaltningsområdens beredskap att agera i situationer som utvecklas snabbt både nationellt och i samarbete med internationella partner.

Samhälleliga effektmål

De viktigaste bidragande faktorerna till den samhälleliga effekten är de uppgifter som förvaltningsområdet ålagts enligt Finlands lag och riktlinjerna i regeringsprogrammet, statsrådets utrikes- och säkerhetspolitiska redogörelse, statsrådets försvarspolitiska redogörelse och säkerhetsstrategin för samhället samt uppnående av de mål som ställts i dem.

Utifrån de riktlinjer för statens ekonomi och verksamhetspolitik som statsrådet godkänt ställs följande samhälleliga effektmål för försvarsministeriets förvaltningsområde:

- En försvarspolitik som främjar Finlands intressen
- Förebyggande militär försvarsförmåga och förmåga att avvärja användningen av militära maktmedel
- Ett tryggt samhälle
- Stärkande av den internationella säkerheten.

Försvarsministeriet bedömer genom självbedömning hur väl de samhälleliga effektmålen uppnås i enlighet med anvisningarna för upprättande av regeringens årsberättelse. Bedömningen baseras på utfallet för verksamhetsåret i förhållande till en långsiktig målbild vars utgångspunkt är en beredskap och avvärjningsförmåga som anpassats till verksamhetsmiljön.

Jämställdhet mellan könen

Kvinnors möjligheter att söka sig till frivillig militärtjänst och militära uppgifter främjas. Inom Försvarsmakten utvidgar man och fortsätter ett tidsbegränsat försök under vilket de som fullgör beväringstjänst och de som fullgör frivillig militärtjänst för kvinnor inkvarteras i samma inkvarteringslokaler vid truppförbanden. Syftet med försöket är att utreda hur gemensam inkvartering påverkar både gruppsoliditeten och jämställdhetskänslan. Över försöket utarbetas en rapport med utvecklingsförslag.

Försvarsförvaltningen genomför i alla militära krishanteringsinsatser principerna för FN:s säkerhetsråds resolution 1325 ”Kvinnor, fred och säkerhet” och för det nationella handlingsprogram som stöder resolutionen. När det gäller försvarsförvaltningen är de huvudsakliga målen att balansera könsfördelningen inom säkerhetssektorn och krishanteringen samt att integrera genderperspektivet i planeringen, genomförandet och utvärderingen av och utbildningen inom säkerhetssektorns och krishanteringens verksamhet. Målet är att kvinnornas andel av krishanteringspersonalen ska vara minst 7% och att antalet genusrådgivare och genuskontaktpersoner höjs. Försvarsförvaltningen deltar i försvarssamarbetet NORDEFCO (Nordic Defence Cooperation) där man utvecklar krishanteringsverksamhet som främjar jämställdhet och likabehandling. De

anvisningar som gäller målen för och utvecklandet av Försvarsmaktens könsperspektiv ses över med beaktande av det nationella handlingsprogram för 2018—2022 som utgår från resolution 1325 och som utarbetats under ledning av utrikesministeriet. Försvarsförvaltningen deltar i beredningen av det fjärde nationella handlingsprogrammet Kvinnor, fred och säkerhet.

Försvarsmakten säkerställer att könsperspektivet integreras i Försvarsmaktens utbildning av värnpliktiga, stampersonal och krishanteringspersonal. Försvarsmaktens mål är att se över läroplanerna i fråga om detta.

På basis av en rapport från en bredbasig parlamentarisk kommitté som utreder utvecklandet av den allmänna värnplikten och fullgörandet av skyldigheten att försvara landet ställer försvarsförvaltningen upp mål som främjar jämställdheten.

Utgångspunkten inom försvarsministeriets förvaltningsområde är en jämställd verksamhetsmiljö och jämlika handlingsätt för alla som arbetar, studerar och fullgör sin militärtjänst i organisationen. Jämställdheten och likabehandlingen mellan könen följs upp enligt kön och man förbinder sig att utnyttja informationen i beslutsfattandet. I utbildningen för värnpliktiga beaktas i och med den ökade invandringen personer som fått finskt medborgarskap och personer med dubbelt medborgarskap.

Årsverken inom förvaltningsområdet

Antalet årsverken inom förvaltningsområdet minskar med ca 220 årsverken jämfört med 2021 främst av den orsaken att man 2021 till Försvarsmakten i samband med återhämtningen anställde avtalsbundna soldater och annan visstidsanställd personal.

Hållbar utveckling

Försvarsministeriets förvaltningsområde fortsätter att främja hållbar utveckling med fokus på stabilitet och säkerhet, välfärd, jämställdhet och likabehandling när det gäller personalen och de personer som utbildas, miljöansvar, energi- och klimatansvarsfull verksamhet samt stödjande av livscykelänkandet och cirkulär ekonomi

- Försvarsmakten deltar i militära krishanteringsinsatser och utbildar ca 600 personer för uppgifter i militär krishantering.
- Genomförandet av miljöstrategin fortsätter och 4 miljoner euro satsas på hantering av miljörisker och förebyggande av olägenheter.
- Genomförandet av Försvarsmaktens uppdaterade energi- och klimatprogram (2021) inleds till stöd för statsrådets mål om klimatneutralitet
- Cirkulär ekonomi främjas genom ramavtal om att göra sig av med beklädnadsmaterial.

Fullmakter enligt moment under huvudtiteln (mn euro)

	2021 ordinarie budget	2022 budgetprop.
27.10.01 <i>Försvarsmaktens omkostnader</i> (reservationsanslag 2 år) — beställningsfullmakt	152,9	151,6

Fullmakter enligt moment under huvudtiteln (mn euro)

	2021 ordinarie budget	2022 budgetprop.
27.10.18 <i>Anskaffning av försvarsmateriel</i> (reservationsanslag 5 år)		
— beställningsfullmakt	881,3	155,5
27.10.19 <i>Anskaffning av multirollflygplan</i> (reservationsanslag 5 år)		
— beställningsfullmakt	9 400,0	-

Förvaltningsområdets anslag 2020—2022

	År 2020 bokslut 1000 €	År 2021 ordinarie statsbudget 1000 €	År 2022 budgetprop. 1000 €	Ändring 2021—2022 1000 €	%
01. Försvarspolitik och förvaltning	339 862	584 831	729 303	144 472	25
01. Försvarsministeriets omkostnader (reservationsanslag 2 år)	16 821	16 515	16 542	27	0
21. Produktivitetsanslag för försvarsministeriets förvaltningsområde (reservationsanslag 2 år)	2 875	2 875	2 875	—	0
29. Mervärdesskatteutgifter inom försvarsministeriets förvaltningsområde (förslagsanslag)	320 166	565 441	709 886	144 445	26
10. Militärt försvar	2 767 993	4 237 181	4 307 717	70 536	2
01. Försvarsmaktens omkostnader (reservationsanslag 2 år)	1 974 943	1 969 138	1 959 628	-9 510	0
18. Anskaffning av försvarsmateriel (reservationsanslag 5 år)	779 398	783 991	820 737	36 746	5
19. Anskaffning av multirollflygplan (reservationsanslag 5 år)	10 000	1 479 000	1 522 500	43 500	3
50. Stödjande av försvarsorganisationernas verksamhet (fast anslag)	3 652	5 052	4 852	-200	-4
30. Militär krishantering	59 386	58 739	64 283	5 544	9
20. Materiel- och förvaltningsutgifter för militär krishantering (reservationsanslag 2 år)	59 386	58 729	64 273	5 544	9
95. Kursfluktuationer (förslagsanslag)	-0	10	10	—	0
Sammanlagt	3 167 240	4 880 751	5 101 303	220 552	5
Totalt antal årsverken	13 020	12 520	12 300		

01. Försvarspolitik och förvaltning

Förklaring: Som en del av statsrådet och som ledare av sitt förvaltningsområde svarar försvarsministeriet för styrningen, beredningen och uppföljningen av försvarspolitik och försvarssamarbetet, det militära försvaret, stödjandet av andra myndigheter, lämnandet och mottagandet av internationellt bistånd och den militära krishanteringens samt för samordnandet av totalförsvaret.

Resultatmål för verksamheten

För verksamheten vid försvarsministeriet ställs följande preliminära resultatmål som främjar de samhälleliga effektmål för förvaltningsområdet som anges i motiveringen till huvudtiteln:

- hantering av strategiska projekthelheter som gäller prestationsförmågan
- beredning av grunderna för utveckling av försvarsförmågan på lång sikt och av den anknyttande styrningen
- utveckling och utnyttjande av multilateralt och bilateralt försvarssamarbete
- säkerställande av förutsättningarna för lämnande och mottagande av internationell hjälp
- styrning av utvecklingen av personalstrukturen och säkerställande av tillräckliga personalresurser för att de mål som ställts upp för Försvarsmakten ska nås.

01. Försvarsministeriets omkostnader (reservationsanslag 2 år)

Under momentet beviljas ett nettoanslag på 16 542 000 euro.

Anslaget får även användas

- 1) till betalning av medlemsavgifter och finansiellt bidrag till Europeiska försvarsbyrån och till den organisation som inriktat sig på säkerheten hos explosivt material (Munitions Safety Information Analysis Center) samt andra nationella och internationella sammanslutningar
- 2) till betalning av utgifter som föranleds av sekretariatet för säkerhetskommittén.

Förklaring: Av anslaget används uppskattningsvis 898 000 euro för medlemsavgifter och 1 010 000 euro för forsknings- och utredningsverksamhet.

Utgifter för och inkomster av verksamheten (1 000 euro)

	2020 utfall	2021 ordinarie budget	2022 budgetprop.
Bruttoutgifter	14 371	16 685	16 662
Bruttoinkomster	116	170	120
Nettoutgifter	14 255	16 515	16 542
Poster som överförs			
— överförs från föregående år	4 403		
— överförs till följande år	6 969		

Ändringar som har beaktats vid dimensioneringen av anslaget (1 000 euro)

Lönejusteringar	73
Produktivitetsbesparing i anslutning till miljardbesparingen enligt planen för de offentliga finanserna	-46
Sammanlagt	27

2022 budget	16 542 000
2021 III tilläggsb.	—
2021 budget	16 515 000
2020 bokslut	16 821 000

21. Produktivitetsanslag för försvarsministeriets förvaltningsområde (reservationsanslag 2 år)

Under momentet beviljas 2 875 000 euro.

Anslaget får användas till investeringar, forskning och utredningar som syftar till att främja produktiviteten inom försvarsministeriets förvaltningsområde samt till anskaffning av utbildningstjänster och andra tjänster liksom till genomförande av produktivitetsprojekt.

Förklaring: Avsikten är att anslaget ska användas för projekt som stöder en förbättrad produktivitet inom förvaltningsområdet.

2022 budget	2 875 000
2021 budget	2 875 000
2020 bokslut	2 875 000

29. Mervärdesskatteutgifter inom försvarsministeriets förvaltningsområde (förslagsanslag)

Under momentet beviljas 709 886 000 euro.

Förklaring:

Ändringar som har beaktats vid dimensioneringen av anslaget (1 000 euro)

Anskaffning av multirollflygplan	150 842
Flottilj 2020-anskaffningen	-16 126
Nivåförändring	9 729
Sammanlagt	144 445

Anslaget står utanför ramen.

2022 budget	709 886 000
2021 budget	565 441 000
2020 bokslut	320 165 739

10. Militärt försvar

Förklaring: Finlands militära försvarsförmåga är en helhet som utvecklas långsiktigt. Försvarsförmågan består av försvarssystemets militära prestationsförmåga samt internationellt myndighetssamarbete och internationellt försvarssamarbete. Enligt regeringsprogrammet säkerställs det genom tillräckliga resurser för försvarsförvaltningen att en försvarsförmåga som motsvarar utvecklingen i omgivningen kan upprätthållas och att det finns förutsättningar att utveckla den. Enligt regeringsprogrammet ersätts marinens och flygvapnets utgående förmågor fullt ut (HX-projektet och Flottilj 2020). Samtidigt ser man till att de övriga delarna av försvaret och försvarssystemet upprätthålls.

Prioriteringarna när det gäller att upprätthålla och utveckla försvaret är att upprätthålla försvarsberedskapen och utveckla den materiella beredskapen, genomföra strategiska projekt och inleda ibruktagandet av nya förmågor, upprätthålla försvarets och försvarssystemets övriga delar under genomförandet av strategiska projekt samt att utveckla det lokala försvaret och de lokala trupperna.

Den viktigaste mätaren av förvaltningsområdets verkningar och Försvarsmaktens resultat av verksamheten är Försvarsmaktens förmåga att fullgöra sina lagstadgade uppgifter. Den bygger på prestationsförmågan under normala förhållanden och undantagsförhållanden (produktion och kvalitetsledning), en ändamålsenlig organisation och verksamhetsmodell (funktionell effektivitet) samt ett personalsystem som uppfyller kraven (hantering av mänskliga resurser).

Produktion och kvalitetsledning

Försvarsmaktens viktigaste produktion är prestationsdugliga trupper och system med vars hjälp de lagstadgade uppgifterna fullgörs. Resultatmål för produktionen och kvalitetsledningen som uppställts för Försvarsmakten:

- Den förebyggande förmågan och beredskapen att genomföra uppgifterna inom det militära försvaret har upprätthållits.
- Förvarningsförmågan har upprätthållits till stöd för det säkerhetspolitiska och militära beslutsfattande.
- Den territoriella integriteten har övervakats.
- Man har reagerat på territoriekränkningar på det sätt som situationen krävt.
- Den territoriella integriteten har tryggats.
- En truppproduktion som följer kraven på underhåll av trupperna och systemen har genomförts.
- Begärda handräckningsuppdrag har genomförts.
- Trupper som krävs för nya militära krishanteringsinsatser har utbildats och utrustats.

De krigstida trupper som producerats och som uppfyller kraven på prestationsförmåga bedöms i Försvarsmaktens interna process. Som en del av verkställigheten av budgeten går man årligen igenom den helhetsbild som omfattar användbarhet, underhåll av materiel, ammunition och de viktigaste projekten.

Nyckeltal för/föremål för uppföljning av produktion och kvalitetshantering

	2020 utfall	2021 uppskattning	2022 uppskattning
Resultat			
Utbildade beväringar (antal)	19 911 ¹⁾	21 000	20 600
Antal terrängdygn för beväringarnas krigsövningar	27	30	30
Reservister som utbildats i repetitionsövningar (antal)	14 386	19 300	19 300
Reservister som fått repetitionsövningsutbildning/ antal som placerats i krigstida trupper (%)	5,1	6,9	6,9
Flygtimmar, HN (antal)	8 825	9 000	9 000
Flygtimmar, NH90 (antal)	1 776	1 850	1 850
Fartygsdygn (antal)	1 331	1 200	1 150
Kvalitetsledning			
Antal utbildare/utbildningspluton (antal)	2,7	2,5	2,5
Utbildningens kvalitet ("armétiden" 1—5, slutenkät för beväringarna)	4,3	4,2	4,2
Kvaliteten på reservutbildningen (allmänt vitsord 1—5, reservistenkät)	4,1	4,0	4,0

¹⁾ Inkluderar också antalet frivilliga kvinnor (831 år 2020).

Funktionell effektivitet

Den viktigaste mätaren av funktionell effektivitet är en ändamålsenlig organisation och verksamhetsmodell, så att den krigstida prestationsförmågan (krigstida trupper) kan produceras så kostnadseffektivt som möjligt utan att man ger avkall på kraven på prestationsförmågan. Resultatmål för funktionell effektivitet som uppställts för Försvarmakten:

- genomförande av strategiska projekt (planering, genomförande och uppföljning)
- effektivisering av processen för anskaffning av försvarsmateriel (planering, genomförande och uppföljning)
- kostnadseffektivt säkerställande av tjänster som gäller partnerskap och beredskap för partnerskap i alla förhållanden
- fördjupat försvarssamarbete när det gäller upprätthållande och byggande av förmågor, utvecklande av samarbetsförmågan, skapande av en lägesbild samt lämnande och mottagande av internationellt bistånd
- utveckling av digitalisering, digital säkerhet och utnyttjande av information.

Nyckeltal för/föremål för uppföljning av funktionell effektivitet

	2020 utfall	2021 uppskattning	2022 uppskattning
Resurshushållning			
Pris per dag i beväringstjänst (euro)	46	46	45
Pris per dag i reservisttjänst (euro)	186	187	191
Priset för ett årsverke (euro)	57 955	59 082	60 628
Produktivitet			
Antal utbildade beväringar/antal som inlett beväringstjänst (%)	84	85	85

Nyckeltal för/föremål för uppföljning av funktionell effektivitet

	2020 utfall	2021 uppskattning	2022 uppskattning
Antal årsverken inom huvudstaben och försvarsgrenarnas och regionalbyråernas staber/antal årsverken inom Försvarsmakten sammanlagt (%)	13	13	13
Lönsamhet			
För avgiftsbelagd verksamhet enligt lagen om grunderna för avgifter till staten är den procentuella kostnadsmotsvarigheten minst	110	105	105

Hantering av personalresurser

Utvecklandet av personalsystemet fokuserar på kärnverksamheten. Resultatmål för hanteringen av de personalresurser som uppställts för Försvarsmakten:

Försvarsmaktens personal

— Personalresurserna koncentreras till kärnfunktionerna, såsom upprätthållandet av handlingsberedskapen, utbildandet av de värnpliktiga samt uppgifter inom upprätthållandet och utvecklandet av nya förmågor.

— Vid utvecklandet av personalsystemet beaktas de krav som beredskapen samt det internationella samarbetet och krishanteringen ställer.

— Personalens funktionsförmåga och välbefinnande i arbetet utvecklas.

Värnplikt

— Den krigstida styrkan upprätthålls på 280 000 man.

— Utvecklandet av beväringstjänsten fortsätter i enlighet med programmet Utbildning 2020.

— Försvarsviljan stöds genom högklassig utbildning av de värnpliktiga, evenemang för medborgarna och bättre intern och extern kommunikation.

Frivilligt försvarsarbete

— Den frivilliga försvarsutbildningen genomförs i enlighet med den ändrade lagstiftningen och verksamhetsmodellen.

Nyckeltal/föremål för uppföljning i fråga om hantering av mänskliga resurser

	2020 utfall	2021 uppskattning	2022 uppskattning
Uppgifter inom Försvarsmakten			
exkl. avtalsbundna soldater	12 336	12 360	12 376
Antal årsverken inkl. avtalsbundna soldater (mom. 27.10.01)	12 147	12 315	12 058
Sjukfrånvaro (arbetsdagar/årsverke)	5,9	under 8,0	under 8,0
Arbetstillfredsställelse totalt (arbetsklimat, 1—5)	4,2	4,1	4,1

Det militära försvarets utgifter (exkl. moms)

	2020 utfall		2021 ordinarie budget		2022 uppskattning	
	miljoner euro	%	miljoner euro	%	miljoner euro	%
Utgifter för materiell beredskap (exkl. HX och Flottilj 2020)	922	37,9	967	38,0	1 014	39,2
— Anskaffning av försvarsmateriel (exkl. HX och Flottilj 2020)	470		574		621	
— Utrustning av trupper med omkostnadsfinansiering (exkl. löner)	40		15		30	
— Underhåll av materiel (exkl. löner)	412		378		363	
Fasta personalutgifter	703	28,9	712	27,9	731	28,3
Utgifter för fastigheter	262	10,8	269	10,6	269	10,4
Övriga utgifter för det militära försvaret	548	22,5	600	23,5	572	22,1
Sammanlagt (exkl. HX och Flottilj 2020)	2 435	100	2 548	100	2 586	100
Anskaffning av multirollflygplan (HX)	6		1 480		1 523	
Flottilj 2020-anskaffningen	142		209		199	
Sammanlagt	2 583		4 237		4 308	

01. Försvarsmaktens omkostnader (reservationsanslag 2 år)

Under momentet beviljas ett nettoanslag på 1 959 628 000 euro.

Anslaget får även användas

- 1) till betalning av utgifter för militärutbildning som ges utländska elever och för den internationella övningsverksamheten för Försvarsmaktens trupper inklusive förberedelser för verksamheten samt för Försvarsmaktens övriga internationella samarbete
- 2) till betalning av de hyresandelar för personalbostäder som föranleds av Försvarsmaktens operativa behov eller av personalarrangemang i samband med omstruktureringen av försvarsförvaltningen under en övergångsperiod fastställd av försvarsministeriet, eller av andra motsvarande behov inom försvarsförvaltningen, högst 1 600 000 euro
- 3) till sänkning av avgifterna för den på företagsekonomiska grunder prissatta avgiftsbelagda verksamheten för krigsinvalider och krigsveteraner, försvarsarbete, scoutverksamhet samt viktiga idrottstävlingar och andra liknande evenemang, högst 155 000 euro
- 4) till medlemsavgifter till internationella organisationer som ansluter sig till Försvarsmaktens verksamhet och till kostnadsandelar för multinationella arrangemang för gemensam upphandling
- 5) till utgifter för Frihetskorsets Orden
- 6) till betalning av utgifter som föranleds av stödandet av den inhemska försvarsindustrins exportvillkor och internationalisering
- 7) till utgifter som föranleds av beredskapsbyggande och utvecklande av flygvapnets baser

8) till betalning av utgifter i anslutning till sådan museiverksamhet som motsvarar Försvarsmaktens behov

9) till utgifter som föranleds av hälsokontroller vid uppådet i samband med frivillig militärtjänst.

Fullmakt

1) År 2022 får långtidsavtal för anskaffning av sådan materiel och sådana tjänster som Försvarsmaktens verksamhet förutsätter ingås så att de åren 2022—2027, enligt valutakursnivån den dag budgeten träder i kraft, får föranleda staten utgifter på högst 151 603 000 euro (Beställningsfullmakten för omkostnader 2022).

2) År 2022 får det inom ramen för det totala beloppet för varje enskild fullmakt ingås avtal till ett belopp som motsvarar det belopp av tidigare godkända beställningsfullmakter som inte har använts.

3) Tidigare godkända beställningsfullmakter får föranleda staten utgifter som avviker från fullmakternas årliga maximibelopp, dock så att det totala beloppet för varje fullmakt inte överskrider.

För betalning av de extra utgifter som föranleds av justering av priserna på varor och tjänster i anslutning till de nya beställningsfullmakterna används de anslag som årligen beviljas för Försvarsmaktens omkostnader.

Anslag för beställningsfullmakter och till dem hänfödda tilläggsbehov som föranleds av stegring i index och valutakurser eller avdrag som föranleds av nedgång i index och valutakurser budgeteras i budgeten enligt kontantprincipen och hänförs till finansåret.

Förklaring: Momentets bruttoutgifter på 1 974,8 miljoner euro beräknas bli fördelade på följande sätt: löneutgifter 826,1 miljoner euro, utgifter för underhåll av materiel och utrustning av trupper (exkl. löner) 393,2 miljoner euro, fastighetsutgifter 269,4 miljoner euro, utgifter för de värnpliktigas utbildning och underhåll (exkl. löner) 167,9 miljoner euro samt övriga omkostnader 318,2 miljoner euro.

Utgifter för staten som föranleds av förbindelser och avtal i anslutning till användningen av fullmakt (1 000 euro)

	2022	2023	2024	2025	2026—	Sammanlagt fr.o.m. 2022
Gamla beställningsfullmakter						
Beställningsfullmakten för omkostnader 2018	4 800					4 800
Beställningsfullmakten för omkostnader 2019	8 250					8 250
Beställningsfullmakten för omkostnader 2020	19 645	10 773	10 241			40 659
Beställningsfullmakten för partnerskap 2020 som gäller underhåll (Millog 2020)	126 092	126 092	125 692	125 692	377 076	880 644
Beställningsfullmakten för omkostnader 2021	98 745	45 190	12 400	13 786	3 500	173 621
Gamla beställningsfullmakter sammanlagt	257 532	182 055	148 333	139 478	380 576	1 107 974

Utgifter för staten som föräns av förbindelser och avtal i anslutning till användningen av fullmakt (1 000 euro)

	2022	2023	2024	2025	2026—	Sammanlagt fr.o.m. 2022
Ny beställningsfullmakt						
Beställningsfullmakten för omkostnader 2022		92 130	41 745	8 664	9 064	151 603
Ny beställningsfullmakt sammanlagt		92 130	41 745	8 664	9 064	151 603
Fullmakter sammanlagt	257 532	274 185	190 078	148 142	389 640	1 259 577

Det antal anställda som avlönas med anslag under momentet minskar med ca 170 årsverken jämfört med 2021 bland annat av den orsaken att man som en stimulansåtgärd 2021 till Försvarsmakten anställde avtalsbundna soldater och annan visstidsanställd personal .

Med beställningsfullmakten för omkostnader 2022 tryggas de service- och underhållsavtal av systemen som användbarhetsmålen förutsätter, reservdelsanskaffningar med lång leveranstid samt behövliga andra tjänster 2022—2027.

Såväl de tidigare godkända beställningsfullmakterna som den nya beställningsfullmakten inklusive alla ekonomiska följdverkningar genomförs inom de ramar för statsfinanserna som fastställts för försvarsministeriets förvaltningsområde.

Utgifter för och inkomster av verksamheten (1 000 euro)

	2020 utfall	2021 ordinarie budget	2022 budgetprop.
Bruttoutgifter	1 992 946	2 004 519	1 974 816
Bruttoinkomster	32 348	35 381	15 188
Nettoutgifter	1 960 598	1 969 138	1 959 628
Poster som överförs			
— överförs från föregående år	215 381		
— överförs till följande år	229 726		

Kostnadsmotsvarighetskalkyl för den avgiftsbelagda verksamheten (1 000 euro)

	2020 utfall	2021 ordinarie budget	2022 budgetprop.
Intäkter av den avgiftsbelagda verksamheten			
— intäkter av försäljningen av prestationer	1 270	2 190	1 800
— övriga intäkter	15 710	15 284	1 610
Intäkter sammanlagt	16 980	17 474	3 410
Totala kostnader för den avgiftsbelagda verksamheten			
— särkostnader	15 053	16 370	3 050
— andel av samkostnader	187	306	200
Kostnader sammanlagt	15 240	16 676	3 250

Kostnadsmotsvarighetskalkyl för den avgiftsbelagda verksamheten (1 000 euro)

	2020 utfall	2021 ordinarie budget	2022 budgetprop.
Kostnadsmotsvarighet (intäkter - kostnader)	1 740	798	160
Kostnadsmotsvarighet, %	111	105	105
Prisstöd	180	155	155
Kostnadsmotsvarighet efter prisstöd	1 920	953	315

Ändringar som har beaktats vid dimensioneringen av anslaget (1 000 euro)

Avtalsbundna soldater			-4 700
Flygvapnets flygövningar i Kauhava			-200
Höjning av Valtoris serviceavgift (2019)			-753
Kostnadsnivåjustering (2020)			-13 658
Kostnadsnivåjustering (2022)			16 534
Lagen om militär underrättelseverksamhet			750
Matpenning för beväringar			-7 100
Visstidsanställd personal (stimulans)			-2 500
Ökning av anställda och uppgifter (regeringsprogr. 2019)			1 000
Överföring från moment 27.10.18			1 419
Överföring till moment 27.10.19			-1 000
Lönejusteringar			5 501
Produktivitetsbesparing i anslutning till miljardbesparingen enligt planen för de offentliga finanserna			-4 803
Sammanlagt			-9 510

2022 budget	1 959 628 000
2021 III tilläggsb.	-6 107 000
2021 budget	1 969 138 000
2020 bokslut	1 974 942 999

18. Anskaffning av försvarsmateriel (reservationsanslag 5 år)

Under momentet beviljas 820 737 000 euro.

Anslaget får användas

- 1) till betalning av utgifter för anskaffning av försvarsmateriel och Försvarsmaktens säkerhetsupphandling samt till testning av system och utbildning av användarna
- 2) till forskning och utveckling med direkt anknytning till anskaffning av försvarsmateriel och Försvarsmaktens säkerhetsupphandling
- 3) till betalning av utgifter för anskaffning av reservdelar och bytesanordningar till försvarsmateriel som nödvändigt måste finnas i lager i händelse av krig.

Av anslaget får högst 200 267 000 euro användas för andra anskaffningar av försvarsmateriel än till betalning av utgifter som föränleds av beställningsfullmakter eller av ändringar i index och valutakurser i samband med beställningsfullmakter.

Fullmakt

1) År 2022 får nya avtal ingås i anslutning till den materiella utvecklingen av Försvarsmakten i syfte att förbättra det militära försvarets prestationsförmåga, så att de åren 2022—2026, enligt valutakursnivån den dag budgeten träder i kraft, får föränleda staten utgifter på högst 155 465 000 euro (beställningsfullmakten för 2022 för materiell utveckling av Försvarsmakten, PVKEH 2022).

Betalningar enligt maximibeloppet för beställningsfullmakten PVKEH 2022 kan bindas till en branschbeskrivande prisutveckling fr.o.m. det första kvartalet 2022.

2) År 2022 får det inom ramen för det totala beloppet för varje enskild fullmakt ingås avtal till ett belopp som motsvarar det belopp av tidigare godkända beställningsfullmakter som inte har använts.

3) Tidigare godkända beställningsfullmakter får föränleda staten utgifter som avviker från fullmakternas årliga maximibelopp, dock så att det totala beloppet för varje fullmakt inte överskrids.

Anslag för beställningsfullmakter och till dem hänfödda tilläggsbehov som föränleds av stegring i index eller avdrag som föränleds av nedgång i index budgeteras i budgeten enligt kontantprincipen och hänförs till finansåret.

Förklaring:

Utgifter för staten som föränleds av förbindelser och avtal i anslutning till användningen av fullmakt (1 000 euro)

	2022	2023	2024	2025	2026—	Sammanlaggt fr.o.m. 2022
Gamla beställningsfullmakter						
Beställningsfullmakten för materiell utveckling av Försvarsmakten (PVKEH 2017)	20 772	35 287	20 087	32 684		108 830
Beställningsfullmakten för materiell utveckling av Försvarsmakten (PVKEH 2018)	238 148	281 080	276 720	162 148	35 450	993 546
Beställningsfullmakten för materiell utveckling av Försvarsmakten (PVKEH 2019)	6 550					6 550
Beställningsfullmakten för materiell utveckling av Försvarsmakten (PVKEH 2020)	16 700	7 680	6 970	2 065	5 525	38 940
Beställningsfullmakten för materiell utveckling av Försvarsmakten (PVKEH 2021)	269 331	217 591	187 731	24 065	59 375	758 093
Gamla beställningsfullmakter sammanlagt	551 501	541 638	491 508	220 962	100 350	1 905 959

Utgifter för staten som föränleds av förbindelser och avtal i anslutning till användningen av fullmakt (1 000 euro)

	2022	2023	2024	2025	2026—	Samman- lagt fr.o.m. 2022
Ny beställningsfullmakt						
Beställningsfullmakten för materiell utveckling av Försvarmakten (PVKEH 2022)	57 386	46 864	44 215	3 000	4 000	155 465
Ny beställningsfullmakt sammanlagt	57 386	46 864	44 215	3 000	4 000	155 465
Fullmakter sammanlagt	608 887	588 502	535 723	223 962	104 350	2 061 424

Den materiella utvecklingen av Försvarmakten grundar sig på följande utvecklingsprogram för Försvarmakten och på de förmågor som ska byggas upp genom dem:

Utvecklingsprogram / Prestationsförmåga / Mål
Programmet för utveckling av Försvarmaktens ledning

Man utvecklar och upprätthåller ett ledningssystem som stöder utnyttjandet av Försvarmaktens samlade prestationsförmåga. Ledningen av gemensamma insatser stöds genom upprätthållande och utveckling av förvarningsförmågan, omvärldsuppfattningen, övervaknings- och mållägesbildningen, den samlade lägesmedvetenheten och säkrade operativa informationstekniska tjänster. Myn-digheternas gemensamma ledningssystem och vardagslösningar utnyttjas som stöd för stridsledningssystemet.

- försvarsgrenarnas fristående system och program byts ut mot ett gemensamt ledningssystem
- bättre förutsättningar för ledning av insatserna skapas genom att tekniska strukturer och tjänster omarbetas och förnyas
- dataöverföringen inom integrerad underrättelseinhämtning, övervakning och ledning samt anslutningsförmågan för den informationstekniska plattformen utvecklas
- informationsförvaltningen förnyas, den informationstekniska integreringen genomförs och statsförvaltningens interna samarbete inom informationsservicen och andra lösningar som bygger på partnerskap utökas; personalresurser överförs från den administrativa informationsservicen till den operativa it-miljön
- utnyttjandet av systemen för verksamhetsstyrning ökas med målet att förbättra funktionssäkerheten och kostnadseffektiviteten
- utarbetandet av arkitekturen för ett spanings-, övervaknings- och ledningssystem som är gemensamt för alla försvarsgrenar och motsvarar Försvarmaktens behov på 2020-talet fortsätter, och därigenom möjliggörs ett internationellt elektroniskt utbyte av information och lägesbilder
- cyberförsvarets förmågor utvecklas

Programmet för utveckling av stöd för Försvarmaktens underrättelseinhämtning, övervakning och målanvisning

Den förvarningsförmåga, den omvärldsuppfattning och den övervaknings- och mållägesbild som behövs som stöd för beslutsfattandet samt för ledningen av gemensamma insatser upprätthålls och utvecklas.

- datainsamlings- och analysförmågan upprätthålls och utvecklas
- medeldistans- och fjärrövervakningen inom luftövervakningen upprätthålls
- kompetensen för luftburen underrättelseinhämtning och övervakning upprätthålls och utvecklas
- informationssystemet för underrättelseinhämtning förvaltas
- skapandet av Försvarmaktens gemensamma mållägesbild utvecklas
- den militära underrättelseinhämtningens förmåga att stödja eldanvändning och verkan utvecklas
- förmågorna för elektronisk underrättelseinhämtning och underrättelseinhämtning som avser datanät utvecklas

Utvecklingsprogrammet för den samlade prestationsförmågan hos Försvarmaktens stridsystem
Den prestationsförmåga med vilken man operativt inverkar på betydande objekt utvecklas och upprätthålls. Helheterna skydd och gemensamt skydd utvecklas och upprätthålls.

- utvecklandet av Försvarmaktens specialtrupper och helikoptersystem fortsätter
- anskaffningen av en ersättande sjömålsrobot fortsätter
- ersättande säkerhetstillsynsteknik anskaffas
- materiel för beredskapsbyggande anskaffas
- informationsförsvaret utvecklas

Programmet för utveckling av Försvarmaktens logistik

Försvarmaktens gemensamma logistiksystem utvecklas och upprätthålls. Systemet skapar i alla beredskapslägen och verksamhetsmiljöer förutsättningar för utveckling och användning av försvarssystemets förmågor snabb verkställighet och upprätthållande av insatser och återställande av stridsförmågan. Utvecklingen av logistiksystemets förmågor är uppdelad i utveckling av logistik- och underhållstrupper samt anskaffning av materiel som är gemensam för alla.

- utrustandet av logistiktruppernas och vapenslagstruppernas underhåll fortsätter
- för att avhjälpa bristerna i kompletterings-, transport- och underhållssystemet fortsätter man materielanskaffningarna
- anskaffningen av ammunition och reservdelar fortsätter
- stridsuniformssystem och personlig ballistisk skyddsutrustning anskaffas
- lastbilmateriel och materiel för fältproviantering anskaffas

Programmet för utveckling av stridssystemet för markförsvaret

Målet för programmet för utveckling av stridssystemet för markförsvaret är att upprätthålla arméns uppgifter och att upprätthålla en prestationsförmåga som motsvarar hotet. Genom utvecklingsprogrammet skapas en grund för en hög aktionsberedskap och snabb reaktionsförmåga för att svara mot fastställda krav på kapacitet och förmåga.

- arméns rörlighet och förmåga till mötesstrid upprätthålls och utvecklas
- eldanvändningssystemet upprätthålls
- truppers avväjningsförmåga utvecklas
- prestationsförmågan för observation, övervakning och underrättelseinhämtning utvecklas
- pansarvärnsförmågan, ledningen av granatkastarkompanier och soldaternas förmåga att påverka utvecklas
- pionjär- och skyddsmateriel förvaltas och utvecklas

Programmet för utveckling av sjöförsvaret

Förmågan att påverka och rörligheten utvecklas.

- stridsgruppernas organiska eldstöd utvecklas
- kustförbandens rörlighet och eldkraft upprätthålls och kustförbandens ledningsförmåga utvecklas
- anskaffningen Flottilj 2020 fortsätter

Programmet för utveckling av stridssystemet för luftförsvaret

Luftvärnets och Hornet-systemets prestationsförmåga upprätthålls.

- anskaffning av sådan kritisk reservutrustning och sådana kritiska delar till maskiner och motorer som tryggar jaktplansmaterielens livslängd
- stridsbaserna utvecklas
- förmågan att decentralisera funktionerna inom ledningen av flygvapnets eldanvändning utvecklas
- förmågan att bereda små luftfarkoster förluster under alla förhållanden utvecklas
- prestationsförmågan inom luftvärnet utvecklas
- sådana förmågor inom luftvärnet som avvecklas ersätts

Programmet för utveckling av Försvarmaktens system för truppproduktion

Prestationsdugliga trupper och den personal som de behöver i enlighet med truppstrukturen byggs upp och upprätthålls. Dessutom skapas förutsättningar för att ställa upp nya trupper.

- personalstrukturen och uppgiftssammansättningarna utvecklas och upprätthålls
- utvecklandet och upprätthållandet av inlärningsmiljöer och virtuella utbildningsmiljöer fortsätts
- truppers övningsverksamhet utvecklas

Programmet för utveckling av Försvarsmaktens system för verksamhetsstyrning

Helhetsomfattande styrmetoder och enhetliga principer utvecklas. Med hjälp av dem strävan man efter att främja hanteringen av helheter, övergripande karaktär, resultat, produktivitet och kostnadseffektivitet vid beslutsfattande och vid verkställande av beslut.

- informationshanterings- och verksamhetsstyrningssystemen samt arkiveringen utvecklas
- forskningsdata produceras i första hand för Försvarsmaktens strategiska planering

Det uppskattas att 608 887 000 euro av anslaget kommer att användas till betalning av utgifter för de beställningsfullmakter som beviljats, 11 583 000 euro att användas till betalning av utgifter för förändringar i index och valutakurser i samband med beställningsfullmakter samt 200 267 000 euro att användas för andra anskaffningar av försvarsmateriel år 2022.

Såväl de tidigare godkända beställningsfullmakterna som den nya beställningsfullmakten PV-KEH 2022 inklusive alla ekonomiska följdverkningar genomförs inom de ramar för statsfinanserna som fastställts för försvarsministeriets förvaltningsområde

Beställningsfullmakten för materiell utveckling av Försvarsmakten (PVKEH 2022)

I programmet för utveckling av sjöförsvarets stridssystem utvecklas marinens övervakningssystem och kustförbandens inflytande.

I programmet för utveckling av stridssystemet för markförsvaret utvecklas arméns eldanvändning och truppernas rörlighet.

Inom programmet för utveckling av stridssystemet för luftförsvaret utvecklas flygvapnets förmåga att decentralisera de kritiska funktionerna under normala förhållanden samt förmåga att undvika underrättelse och målgivning. Dessutom utvecklas förmågan att avvärja små obemannade luftfartyg under alla förhållanden.

Inom Försvarsmaktens program för utveckling av logistiken utvecklas logistiksystemets prestationsförmåga (ledning, kompletteringar, underhåll, sjukvård, service). Ammunition i enlighet med kraven på truppernas prestationsförmåga anskaffas.

I programmet för utveckling av Försvarsmaktens system för verksamhetsstyrning utvecklas simulering i samband med utbildningsplatser för strid i bebyggelse och skapas en miljö för simulatorutbildning som möjliggörs genom nationellt samarbete.

Ändringar som har beaktats vid dimensioneringen av anslaget (1 000 euro)

Flottilj 2020	-8 248
Kostnadsnivåjustering (2020)	-2 575
Kostnadsnivåjustering (2022)	11 518
Tidigareläggning av produktifieringen av signalnätet (stimulans)	1 200
Ändringar i tidsplanen för betalning av utgifter i den tredje tilläggsbudgeten för 2021	36 270
Överföring till moment 27.10.01	-1 419
Sammanlagt	36 746

2022 budget	820 737 000
2021 III tilläggsb.	-280 480 000
2021 budget	783 991 000
2020 bokslut	779 398 000

19. Anskaffning av multirollflygplan (reservationsanslag 5 år)

Under momentet beviljas ett nettoanslag på 1 522 500 000 euro.

Anslaget får användas

- 1) till anskaffning av multirollflygplan, vapen, ammunition och andra system samt till testning, ibruktagande och utbildning i fråga om dessa
- 2) till köp av tjänster, administrativa utgifter och drivandet av ibruktagningsfasen
- 3) till anskaffning av reservdelar och bytesanordningar
- 4) forsknings- och utvecklingsverksamhet som direkt hänför sig till anskaffningen samt till revision
- 5) till planering och byggande av och till hyreskostnader under ibruktagningsfasen för lokaler och militärområden
- 6) till dataskydds- och säkerhetsbyggnad samt till andra säkerhetsupphandlingar
- 7) till avlönande av visstidsanställd personal motsvarande högst 80 årsverken per år
- 8) till index- och valutakursutgifter.

Dispositionsplan (1 000 euro)

01.	Utgifter för användning av beställningsfullmakten för anskaffning av multirollflygplan 2021 (HX 2021)	1 500 000
02.	Övrig finansiering anskaffningen av multirollflygplan (högst)	–
03.	Indexutgifter	22 500
04.	Valutakursutgifter	–
Sammanlagt		1 522 500

Anslaget används till förskottsbetalningar och delbetalningar enligt upphandlingsavtalet.

Under momentet nettobudgeteras enligt kontantprincipen de inkomster som direkt hänför sig till anskaffningen och räntorna på dröjsmålstiden för förskott som betalats för anskaffningen. Spordiska inkomster från anskaffningen av multirollflygplan får användas för anskaffning av vapen, ammunition och reservdelar.

Fullmakt

- 1) År 2022 får det inom ramen för det totala beloppet för en fullmakt ingås avtal till ett belopp som motsvarar det belopp av en tidigare godkänd beställningsfullmakt som inte har använts .
- 2) En tidigare godkänd beställningsfullmakt får föranleda staten utgifter som avviker från fullmaktens årliga maximibelopp, dock så att det totala beloppet för fullmakten inte överskrids.

Anslag för beställningsfullmakten och till den hänfödda tilläggsbehov som föranleds av stegring i index eller avdrag som föranleds av nedgång i index budgeteras i budgeten enligt kontantprincipen och hänförs till finansåret.

Förklaring: De tillfälliga hyreskostnaderna i punkt 5 har ändrats till hyreskostnader i ibruktagningsfasen. Byggandet i anslutning till anskaffningen av multirollflygplan och de kostnader för underhåll som hänför sig till byggandet och som betalas i form av hyra täcks med anslag under momentet fram till utgången av 2030. De tillfälliga hyreskostnaderna ingår i hyreskostnaderna under ibruktagningsfasen.

Det maximala antalet årsverken enligt punkt 7 stiger från femtio till åttio. Genom ändringen säkerställs en samtidig användning av två jaktplan och man förbereder sig på att inrätta ett förbindelsekontor utomlands under ibruktagningsfasen för den nya materielen.

Utgifter för staten som föranleds av förbindelser och avtal i anslutning till användningen av fullmakt (1 000 euro)

	2022	2023	2024	2025	2026—	Sammanlagt fr.o.m. 2022
Beställningsfullmakten för anskaffning av multirollflygplan 2021 (HX 2021)	1 500 000	1 500 000	1 000 000	800 000	3 700 000	8 500 000
Utgifter sammanlagt	1 500 000	1 500 000	1 000 000	800 000	3 700 000	8 500 000

Anskaffningen av multirollflygplan baserar sig på programmet för utveckling av Försvarmaktens stridssystem för luftförsvaret samt på de förmågor som byggs upp i programmet:

Prestationsförmåga / Mål

Multirollflygplanens prestationsförmåga är en central del av Finlands försvarssystem och den integreras i Försvarmaktens övervaknings- och ledningssystem.

- luftförsvarets prestationsförmåga upprätthålls fram till början av 2060-talet
- man svarar på utvecklingen i verksamhetsmiljön i enlighet med dess krav
- hela försvarssystemet stöds med underrättelseinhämtnings-, övervaknings- och målangivningsskapacitet samt med databehandling och dataöverföring i realtid
- anskaffning av flygplan, flygplansmotorer inkl. reservmotorer, reservdelspaket och reservdelsutrustning som krävs för den inledande användningen, personalutbildning och tekniskt stöd för ibruktagande och inledande av användningen av flygplanen, simulatorsystem samt andra mindre anskaffningshelheter
- anskaffning av den mängd vapen som behövs för att inleda den operativa beredskapen för luftstrids-, markmåls- och sjömålseldverkan
- anskaffning av system som omfattas av köparens anskaffningsskyldighet, bl.a. krypteringsanordningar för radiosystemet eller delar till datalänksystemet

— den lokal-, militärområdes-, dataskydds- och säkerhetsbyggnad som projektet behöver planeras och genomförs

— de ledningssystemhelheter som prestationsförmågan förutsätter anskaffas.

De justeringar av valuta- och kostnadsnivån som görs i det anslag som årligen överförs som obundet och i den beställningsfullmakt som överförs som obunden behåller finansieringens köpvärde i en situation där det bl.a. inte är ändamålsenligt att ingå avtal om alla anskaffningar av vapen och reservdelar i det inledande skedet av upphandlingen.

Beställningsfullmakten tillsammans med alla ekonomiska följdverkningar genomförs inom de ramar för statsfinanserna som fastställts för försvarsministeriets förvaltningsområde.

Ändringar som har beaktats vid dimensioneringen av anslaget (1 000 euro)

Förändring i årsandelen	20 000
Kostnadsnivåjustering (2022)	22 500
Överföring från moment 27.10.01	1 000
Sammanlagt	43 500

2022 budget	1 522 500 000
2021 budget	1 479 000 000
2020 bokslut	10 000 000

50. Stödjande av försvarsorganisationernas verksamhet (fast anslag)

Under momentet beviljas 4 852 000 euro.

Anslaget får användas

- 1) till stödjande av försvarsorganisationers verksamhet
- 2) till statsunderstöd som beviljas Försvarsutbildningsföreningen för omkostnader som föranleds av de offentliga förvaltningsuppgifter som föreningen enligt lagen om frivilligt försvar (556/2007) ska sköta och för förberedelseverksamhetens utgifter
- 3) till utgifter för vårdande av de stupades minne.

*Förklaring:***Resultatmål för verksamheten**

	2020 utfall	2021 prognos	2022 mål
Resurshushållning			
Årskostnaderna för Försvarsutbildningsföreningens offentliga förvaltningsuppgifter/antalet utbildningsdagar för verksamheten i fråga (euro)	147	96	96
Produktivitet			
Antalet utbildningsdagar inom utbildning enligt Försvarsutbildningsföreningens offentliga förvaltningsuppgifter/antalet årsverken för den personal vid föreningen som anställts för verksamheten i fråga	441	706	762
Resultat (genomslag och effektivitet)			
Antalet utbildningsdagar inom utbildning enligt Försvarsutbildningsföreningens offentliga förvaltningsuppgifter (dagar)	24 713	48 000	48 000
Kvalitetsledning			
Sådan utbildning för utbildare som ges för att förbättra kvaliteten på Försvarsutbildningsföreningens utbildning, antal utbildningsdagar (dagar)	2 229	3 500	3 500
Tillfredsställelse med Försvarsutbildningsföreningens kurser			
Elevtillfredsställelse (på skalan 1—5)	4,53	4,0	4,0
Hantering och utveckling av mänskliga resurser			
Arbetstillfredsställelse (skala 1—5)	4,09	4,0	4,0

Lagen om ändring av lagen om frivilligt försvar (868/2019) trädde i kraft den 1 januari 2020.

Ändringar som har beaktats vid dimensioneringen av anslaget (1 000 euro)

Bortfall av tillägg av engångsnatur	-200
Sammanlagt	-200
2022 budget	4 852 000
2021 budget	5 052 000
2020 bokslut	3 652 000

30. Militär krishantering

Förklaring: Under moment 24.10.20 i utrikesministeriets huvudtitel budgeteras anslagen för utgifter för underhåll av de finländska krishanteringsstyrkorna (inkluderar utgifter för EU:s stridsgrupper under utbildnings- och beredskapstiden samt löneutgifter för insatser). Anslagen för materiel- och förvaltningsutgifter för den militära krishanteringens samt för utgifter för observatörsverksamhet budgeteras under moment 27.30.20 i försvarsministeriets huvudtitel.

Att delta i militär krishantering utgör en del av Finlands utrikes- och säkerhetspolitik. Det kan bidra till att Finlands utrikes- och säkerhetspolitiska mål uppnås. Försvarsmakten utför de krishanteringsuppdrag som anvisats den och upprätthåller beredskap att delta i nya insatser och i utbildnings- och rådgivningsuppdrag. De nationella målen för deltagandet fastställs för varje insats. Som stöd för bedömningen av vilken effekt deltagandet har strävar man efter att ta fram behövliga mätare. Vid beredningen och genomförandet beaktas att insatserna ofta är mångsidiga och att de också kräver särskilda förmågor. Operationerna kan inledas eller man kan bli tvungen att justera nivån på deltagandet i pågående operationer mycket snabbt, vilket kräver flexibilitet och snabb reaktionsförmåga i synnerhet av försvarsförvaltningen, men också av statsledningens beslutsfattande. En omfattande användning av prestationsförmågan i insatser är betydande både med tanke på utvecklandet av prestationsförmågan och med tanke på deltagandets verkningfullhet.

Erfarenheterna av krishanteringsinsatser utnyttjas vid utvecklandet av både den nationella prestationsförmågan och prestationsförmågan inom krishanteringens. Den militära krishanteringens förmågor ska kunna användas för olika organisationers insatser som är krävande och som ska inledas snabbt samt för utbildnings- och rådgivningsuppdrag.

Resultatmål för verksamheten

För den militära krishanteringens ställs följande preliminära resultatmål som främjar de samhällsliga effektmål för förvaltningsområdet som anges i motiveringen till huvudtiteln:

- Försvarsmakten har utfört de krishanteringsuppdrag som den har tilldelats
- Försvarsmakten har beredskap för deltagande i nya insatser eller utbildnings- och rådgivningsuppdrag.

Utgifter för militär krishantering

	2020 bokslut	2021 ordinarie budget	2022 budgetprop.
Utgifter för upprätthållande av de finländska krishanteringsstyrkorna (UM), mn euro	26,5	53,1	53,1
Materiel- och förvaltningsutgifter för militär krishantering (FSM), mn euro	59,4	58,7	64,3
Sammanlagt	85,9	111,8	117,4

20. Materiel- och förvaltningsutgifter för militär krishantering (reservationsanslag 2 år)

Under momentet beviljas 64 273 000 euro.

Anslaget får användas

- 1) till betalning av utgifter för lön, dagtraktamente, provianteringstillägg, utbildning och till betalning av statens pensionsavgift enligt lagen om militär krishantering (211/2006), till betalning av kostnaderna för personförsäkring som tecknas för krishanteringspersonalen för tjänstgöringstiden, samt till betalning av förmåner som motsvarar gruppolycksfallsförsäkring för militär krishanteringspersonal och av de administrativa kostnaderna för dem
- 2) till betalning av utgifter under utbildningstiden för löner, flyttning och boende för EU:s stridsgrupper samt till överföringsersättningar
- 3) till betalning av löner och nationellt dagtraktamente till militärobservatörer
- 4) till betalning av löne-, utbildnings-, underhålls-, utrustnings- och förvaltningsutgifter och andra konsumtionsutgifter för beredskapstrupper samt betalning av utgifter för internationella kurser i krishantering
- 5) till betalning av resekostnader, hälsovårds-, transport-, utrustnings-, underhålls-, representations- och förvaltningsutgifter för de finländska krishanteringsstyrkorna
- 6) till utgifter för utrustande av sådana styrkor för internationell krishantering som Finland utser
- 7) till utbildning som ges inom ramen för det internationella krishanteringssamarbetet och för materielkostnader i anslutning till dem
- 8) till betalning av överföringsutgifter som föranleds av stöd inom försvarssektorn som ges enskilda länder inom ramen för det internationella krishanteringsarbetet samt till stabiliseringsuppdrag efter konflikter
- 9) till betalning av överföringsutgifter som föranleds av materiellt stöd till sådana internationella krishanteringsinsatser som Finland inte sänder personal till eller inte annars deltar i
- 10) till betalning av administrativa kostnader och driftskostnader som föranleds av Strategic Air-lift Capability (SAC)-avtalet
- 11) till utgifter som föranleds av Finlands deltagande i den nordiska Base Camp-poolen.

Dispositionsplan (euro)

01.	Utgifter för Finlands krishanteringsstyrka i Kosovo (KFOR-insatsen)	1 679 000
03.	Utgifter för militärobservatörsverksamheten	2 391 000
04.	Resolute Support-insatsen, Afghanistan	3 100 000
05.	Utgifter för utbildningsinsatsen i Irak	8 370 000
07.	Gemensamma utgifter för krishanteringsinsatser	6 148 000
08.	Programmet för utvecklande av krishanteringsstyrkor	16 800 000
11.	Utgifter för utbildningsinsatsen EUTM Somalia	598 000
12.	Utgifter för EUNAVFOR MED Irini-insatsen i Medelhavet	280 000
15.	Utgifter för krishanteringsinsatsen i Libanon	10 985 000
16.	Utgifter för utbildningsinsatsen EUTM Mali	1 616 000
17.	Utgifter för FN-insatsen i Mali (MINUSMA)	1 056 000

Dispositionsplan (euro)

19.	Utgifter för Natos utbildningsinsats i Irak (NMI)	1 343 000
20.	I reserv för merutgifter för pågående insatser eller för förlängning av dem, för eventuella nya krishanteringsinsatser samt för andra utgifter för krishantering	9 907 000
Sammanlagt		64 273 000

Förklaring: Anslaget har dimensionerats enligt numerären av och uppgifterna inom de finländska krishanteringsstyrkorna, med beaktande av de krishanteringsinsatser som Finland sannolikt kommer att delta i 2022. Personalen i dessa insatser beräknas uppgå till högst 400 årsverken. Insatsen Resolute Support i Afghanistan avslutas 2021. Med anslaget för 2022 täcks kostnaderna för återservicen av insatsens materiel samt anskaffningen av materiel som ersätter den förstörda materielen.

Merparten av användningen av anslaget uppskattas bestå av konsumtionsutgifter, och andelen överföringsutgifter uppskattas vara liten.

Ersättningarna för kostnader som hänför sig till militär krishantering och övriga inkomster inräknas under moment 12.27.99.

Ändringar som har beaktats vid dimensioneringen av anslaget (1 000 euro)

Gemensamma utgifter för krishanteringsinsatser	1 250
Kostnadsnivåjustering (2020)	-706
Kostnadsnivåjustering (2022)	950
Resolute Support-insatsen, Afghanistan	-4 501
Utbildningsinsatsen i Irak	-1 274
Ändringar i andra punkter i dispositionsplanen	9 825
Sammanlagt	5 544

2022 budget	64 273 000
2021 III tilläggsb.	-706 000
2021 budget	58 729 000
2020 bokslut	59 386 000

95. Kursfluktuationer (förslagsanslag)

Under momentet beviljas ett nettoanslag på 10 000 euro.

Anslaget får användas till de kursdifferenser som uppkommer vid fakturering av utgifterna inom försvarsministeriets förvaltningsområde för de finska krishanteringsstyrkorna.

2022 budget	10 000
2021 budget	10 000
2020 bokslut	-453

Huvudtitel 28

FINANSMINISTERIETS FÖRVALTNINGSOMRÅDE

Förklaring:

Förvaltningsområdets verksamhetsmiljö

Den kris som coronaviruset orsakat har avsevärt ökat underskotten inom alla delområden av den offentliga sektorn. Bakom ökningen ligger bl.a. den dämpade ekonomiska aktiviteten på grund av virusspridningen och reaktionerna på krisen. Man har reagerat på krisen t.ex. genom kraftiga åtgärder för att stödja människor och företag, genom sådana betydande finanspolitiska stimulan-såtgärder som det ekonomiska läget förutsätter samt genom att trygga hälso- och sjukvårdens och myndigheternas funktionsförmåga. Tack vare människors ansvarsfulla uppträdande och den politik som förts har krisens ekonomiska och sociala följder för Finland varit betydligt mindre än vad man tidigare befarade, och 2020 minskade bruttonationalprodukten klart mindre i Finland än vad man förutspådde under sommaren 2020. Det är dock svårt att i nuläget förutse krisens konsekvenser på lång sikt, och den osäkerhet och de risker som är förknippade med virusets spridning är fortfarande stora globalt sett.

Finlands offentliga skuld ökade 2020 med ca 10 procentenheter till ca 69 % i förhållande till bruttonationalprodukten. I euroländerna var motsvarande ökning i genomsnitt ca 14 procentenheter och den offentliga skulden i genomsnitt ca 98 % i förhållande till bruttonationalprodukten.

Finlands och andra länders skuldförvaltning har främjats av en exceptionellt låg räntenivå och annan kraftig finanspolitisk stimulans. Bland annat därför har man kunnat reagera på den kris som coronapandemin orsakat på det sätt som krävs, inklusive en kraftig finanspolitisk stimulans, på samma sätt som i andra länder. Finlands relativa ställning med tanke på tillgången till finansiering har inte försämrats.

I den globaliserade värld som nu håller på att digitaliseras påverkas det finländska samhället av fyra centrala utvecklingstendenser som direkt påverkar finansministeriets ansvarsområde:

- Stävjandet av klimatförändringen
- Befolkningens åldrande försämrar arbetsinsatsen inom ekonomin och ökar de offentliga utgifterna
- Förändringarna inom världsekonomin påverkar Finlands ekonomiska tillväxt i betydande utsträckning

— Digitaliseringen inom samhället framskrider och dess effekter är tydligt märkbara inom alla sektorer. Samtidigt ökar den globala konkurrensen.

I Finland stävjas klimatförändringen genom att man eftersträvar ett klimatneutralt och resurssmart Finland. Konsumtionen och utsläppen kan påverkas bl.a. med hjälp av beskattningen.

Befolkningens stigande medelålder försämrar i allt högre grad försörjningskvoten och förutsättningarna för tillväxt och ökar utgifterna inom den offentliga ekonomin. Den utveckling mot åldrande som sker i Finlands åldersstruktur har bara börjat och den effekt utvecklingen har på kostnaderna för serviceproduktionen och på den långsammare ekonomiska tillväxten utjämnas inte förrän på 2030-talet. Åldrandet är inte enhetligt fördelat i Finland. De urbana regionerna växer medan befolkningen minskar i glesbygdsområdena.

Den ekonomiska situationen i Europa och i länderna i euroområdet är till följd av finans- och skuldkriserna fortfarande känslig för störningar. Den internationella verksamhetsmiljön och det säkerhetspolitiska läget är exceptionellt instabila och samtidigt har många europeiska länder en mycket dålig beredskap för nya ekonomiska chocker. Hoten mot den digitala verksamhetsmiljön blir allt mer komplicerade.

Konkurrenskraftsutmaningarna kommer inte att försvinna. Även om den traditionella globaliseringen inom produktionen av varor blivit långsammare och kanske rentav upphört efter finanskrisen kan digitaliseringens effekter på utrikeshandeln och ekonomin överlag börja skönjas först nu. Näthandeln växer och en allt större del av tjänsterna förmedlas via nätet. Således blir gränsdragningen mellan den konkurrensutsatta och den skyddade sektorn allt svårare. Denna utveckling påverkar såväl utformningen av marknaden som skattebasen och statens inkomster. Utnyttjandet av ny teknik, digitaliseringen och informationsresurser erbjuder nya möjligheter för Finlands offentliga finanser.

Coronakrisen ökade distansarbetet avsevärt inom den offentliga förvaltningen, vilket skapar möjligheter att minska antalet tjänsteresor. Distansarbete, platsneutralitet och gemensamma utrymmen minskar den offentliga förvaltningens behov av lokaler under de kommande åren. Statens lokalnätverk ses över bl.a. genom en plan för regional närvaro, statens lokalstrategi, fastighetsstrategin och projektet för statens service- och lokalnät.

Samhälleliga effektmål

Finansministeriet ställer upp följande samhälleliga effektmål för sitt ansvarsområde. I motiveringen till kapitlet beskrivs de verksamhetsmål genom vilka uppnåendet av de samhälleliga effektmålen främjas.

Ekonomiskt hållbara offentliga finanser

- Hållbarhetsunderskottet minskar
- Förhållandet mellan statsförvaltningens finansiella nettotillgångar och BNP är stigande
- Det nominella underskottet i den offentliga sektorns finanser understiger 3 % av BNP
- Det skattemässiga underskottet är lågt.

Socialt hållbar ekonomisk tillväxt

- Sysselsättningsnivån stiger

— Inkomstskillnaderna minskar.

Ekologiskt hållbar tillväxt

— Finlands växthusgasutsläpp minskar.

Statsförvaltningen iakttar principerna för god förvaltning

— Statsförvaltningen utgår från medborgarna

— Digitaliseringen av den offentliga förvaltningen och en god informationshantering gör de offentliga tjänsterna effektivare och bättre.

Jämställdhet mellan könen

Av utgifterna under finansministeriets huvudtitel är ca 95 % olika förmåner, medlemsavgifter och stöd som grundar sig på författningar eller avtal och som inte har några direkta könsspecifika konsekvenser.

Den progressiva personbeskattningen minskar skillnaderna mellan könen i fråga om nettointkomster. Personbeskattningen (förvärvs- och kapitalinkomstbeskattningen) i sin helhet utjämnar skillnaderna mellan könen i fråga om inkomster efter skatt så att kvinnornas inkomstandel av männens inkomster efter skatt i genomsnitt är 4,6 procentenheter högre än före skatt.

Genom statsandelarna för basservice finansieras den kommunala servicen inom social- och hälsovården, småbarnspedagogiken och den grundläggande utbildningen. Följande reformer som träder i kraft 2020 och 2021 kan bedömas ha verkningar för jämställdheten mellan könen: Utvidgningen av eftervården enligt barnskyddslagen gäller till stor del pojkar, eftersom pojkarnas andel inom eftervården enligt regeringens proposition uppgår till ca 89 %. Utvidgningen av läroplikten främjar jämställdheten mellan könen genom att minska särskilt andelen unga män bland dem som saknar examen på andra stadiet. Ändringarna i äldreomsorgslagen gäller vård dygnet runt, där andelen kvinnor är större än andelen män. Likaså gäller sysselsättningseffekten i anslutning till ändringarna till största delen kvinnor.

Digitaliseringen av arbetsmetoderna vid staten och möjligheterna till multilokalt arbete stöder t.ex. arbete som utförs hemma. Flexibla arbetsformer stöder framför allt småbarnsföräldrars sysselsättning genom att behovet av familjeledigheter minskar. Detta uppskattas påverka utvecklingen i fråga om jämställdheten mellan könen i positiv riktning.

Inom finansministeriets förvaltningsområde beaktas könskonsekvenserna i beredningen av lagstiftningen, personal- och arbetsgivarpolitiken, projekt, beredningen av budgeten och ämbetsverkens resultatstyrning. Finansministeriet främjar i enlighet med regeringens handlingsplan jämställdhetsbudgetering.

Hållbar utveckling

I budgetpropositionen ingår flera inkomstskattmoment som kan anses främja målet om koldioxidneutralitet. Till dessa hör framför allt energiskatterna, fordonsskatten, bilskatten, punktskatten på vissa dryckesförpackningar samt avfallsskatten. Även om dessa som helhet kan anses vara skatter som är förenliga med koldioxidneutralitetsmålen kan de innefatta enskilda, med målen oförenliga beskattningsstrukturer.

Den progressiva personbeskattningen jämnar i betydande utsträckning ut inkomstskillnaderna och minskar andelen låginkomsttagare bland befolkningen. Beskattningens viktigaste uppgift är

att trygga finansieringen av välfärdssamhället på ett sätt som också möjliggör satsningar på social och ekologisk hållbarhet.

Genom statsandelarna för basservice finansieras den kommunala servicen inom social- och hälsovården, småbarnspedagogiken och den grundläggande utbildningen. Regionförvaltningsverken främjar tillgodoseendet av de grundläggande fri- och rättigheterna genom tillsyn över de offentliga tjänsterna, genom vilken likabehandling och jämlikhet tryggas. Myndigheten för digitalisering och befolkningsdata producerar tjänster som behövs i det digitala samhället och stöder lika villkor för medborgarna i ett allt mer digitaliserat samhälle. Statens ekonomiska forskningscentral bedriver forskning i anslutning till utbildning, social trygghet, inkomstfördelning, beskattning och miljö, och stöder på så sätt beslutsfattarnas möjligheter att främja målen för hållbar utveckling och förverkligandet av jämställdhet mellan könen genom effektiva och välinriktade politikåtgärder.

Finansministeriets centrala uppgift hänger samman med tryggandet av en hållbar offentlig ekonomi, vilket kan anses vara en förutsättning för hållbar utveckling.

Genom digitalisering av de statliga tjänsterna och arbetsformerna minskas människornas behov av att resa på grund av tjänster och arbete och minskas behovet av kontorslokaler. Ett minskat resande och behov av kontorslokaler minskar klimatavtrycket. Dessutom minskar digitaliseringen av verksamhet behovet av utskrifter och papper.

Fullmakter enligt moment under huvudtiteln (mn euro)

	2021 ordinarie budget	2022 budgetprop.
28.10.02 <i>Tullens omkostnader</i> (reservationsanslag 2 år) — fullmakt att ingå avtal	-	118,3
28.30.04 Elektronisk identifiering (förslagsanslag) — fullmakt att ingå avtal	20,0	32,0
28.92 EU och internationella organisationer — fullmakt att ingå avtal	4 586,0	4 586,0

Förvaltningsområdets anslag 2020—2022

	År 2020 bokslut 1000 €	År 2021 ordinarie statsbudget 1000 €	År 2022 budgetprop. 1000 €	Ändring 2021—2022 1000 € %	
01. Förvaltning	211 180	186 535	200 540	14 005	8
01. Finansministeriets omkostnader (reservationsanslag 2 år)	34 924	33 544	35 336	1 792	5
20. Genomförande av statens fastighetsstrategi och ägarstyrningen inom förvaltningsområdet (reservationsanslag 2 år)	845	345	345	—	0

Förvaltningsområdets anslag 2020—2022

	År 2020 bokslut 1000 €	År 2021 ordinarie statsbudget 1000 €	År 2022 budgetprop. 1000 €	Ändring 2021—2022	
				1000 €	%
21. Produktivitetsanslag för finansministeriets förvaltningsområde (reservationsanslag 2 år)	3 306	3 306	3 306	—	0
25. Utgifter för mynt (förslagsanslag)	1 403	890	4 400	3 510	394
29. Mervärdesskatteutgifter inom finansministeriets förvaltningsområde (förslagsanslag)	146 332	134 000	153 773	19 773	15
(40.) Statsunderstöd till Finavia Abp för kostnader som föranleds av upprätthållandet av hälsosäkerheten vid gränsövergångsställena (reservationsanslag 2 år)	—	3 000	—	-3 000	-100
66. Medlemsavgifter och finansiella bidrag till internationella organisationer (reservationsanslag 2 år)	1 000	1 000	1 000	—	0
69. Överföring av vissa av Finlands Banks placeringsintäkter till Grekland (reservationsanslag 3 år)	23 370	10 450	2 380	-8 070	-77
10. Beskattningen och Tullen	675 043	662 690	648 665	-14 025	-2
01. Skatteförvaltningens omkostnader (reservationsanslag 2 år)	426 600	432 688	404 604	-28 084	-6
02. Tullens omkostnader (reservationsanslag 2 år)	171 856	186 252	187 831	1 579	1
03. Omkostnader för det nationella inkomstregistret (reservationsanslag 3 år)	12 245	17 750	28 030	10 280	58
63. Återbetalda skatter (förslagsanslag)	36 049	3 000	2 000	-1 000	-33
95. Ränteutgifter som hänför sig till beskattningen (förslagsanslag)	18 656	15 000	18 200	3 200	21
97. Exportrestitution av bilskatt (förslagsanslag)	9 637	8 000	8 000	—	0
20. Tjänster för statssamfundet	54 372	53 044	58 091	5 047	10
01. Statskontorets omkostnader (reservationsanslag 2 år)	34 454	28 444	33 491	5 047	18

Förvaltningsområdets anslag 2020—2022

	År 2020 bokslut 1000 €	År 2021 ordinarie statsbudget 1000 €	År 2022 budgetprop. 1000 €	Ändring 2021—2022 1000 €	%
02. Kursdifferenser på centraliserade valutakonton (förslagsanslag)	996	600	600	—	0
03. Försörjningsberedskapsbankens serviceavgift (förslagsanslag)	—	1 500	1 500	—	0
07. Omkostnader för Servicecentret för statens ekonomi- och personalförvaltning (reservationsanslag 3 år)	1 430	2 000	2 000	—	0
09. Omkostnader för Statens center för informations- och kommunikationsteknik (reservationsanslag 2 år)	1 991	5 000	5 000	—	0
10. Investeringsutgifter för Statens center för informations- och kommunikationsteknik (reservationsanslag 2 år)	15 000	15 000	15 000	—	0
11. Internetbetalningar (reservationsanslag 2 år)	500	500	500	—	0
88. Senatkoncernens affärsverk	0	0	—	—	0
30. Statistikväsendet, den ekonomiska forskningen och registerförvaltningen	115 928	112 776	120 195	7 419	7
01. Statistikcentralens omkostnader (reservationsanslag 2 år)	48 738	50 932	53 287	2 355	5
02. Statens ekonomiska forskningscentrals omkostnader (reservationsanslag 2 år)	3 784	3 850	3 853	3	0
03. Omkostnader för Myndigheten för digitalisering och befolkningsdata (reservationsanslag 2 år)	56 206	50 994	55 055	4 061	8
04. Elektronisk identifiering (förslagsanslag)	7 200	7 000	8 000	1 000	14
40. Statens regional- och lokalförvaltning	59 807	64 772	62 100	-2 672	-4
01. Regionförvaltningsverkens omkostnader (reservationsanslag 2 år)	59 585	64 552	61 782	-2 770	-4

Förvaltningsområdets anslag 2020—2022

	År 2020 bokslut 1000 €	År 2021 ordinarie statsbudget 1000 €	År 2022 budgetprop. 1000 €	Ändring 2021—2022 1000 €	%
03. Utveckling av servicestrukturer och statens förvaltningsstrukturer (reservationsanslag 3 år)	222	220	318	98	45
50. Pensioner och ersättningar	5 142 297	5 206 483	5 339 026	132 543	3
15. Pensioner (förslagsanslag)	4 836 825	4 869 142	4 984 980	115 838	2
16. Extra pensioner och övriga pensionsutgifter (förslagsanslag)	1 487	3 925	3 388	-537	-14
50. Skadestånd (förslagsanslag)	35 078	37 540	38 740	1 200	3
63. Pensionsutgifter som andra pensionsanstalter ska svara för (förslagsanslag)	250 513	275 546	290 143	14 597	5
95. Ränteutgifter för pensionsutgifter som andra pensionsanstalter betalat på statens vägnar och förskott som de betalat till staten (förslagsanslag)	18 393	20 330	21 775	1 445	7
60. Gemensamma personalutgifter inom statsförvaltningen	13 670	21 400	18 440	-2 960	-14
02. Separat budgeterade personalutgifter (förslagsanslag)	4	2 500	2 500	—	0
10. Främjande av säkerheten i arbetet (reservationsanslag 2 år)	850	900	940	40	4
12. Kompetensutveckling (förslagsanslag)	12 816	18 000	15 000	-3 000	-17
70. Utvecklande av statsförvaltningen	81 375	59 342	252 932	193 590	326
01. Styrning och utveckling av informations- och kommunikationstekniken (IKT) inom den offentliga förvaltningen (reservationsanslag 3 år)	40 200	8 700	14 700	6 000	69
02. Datasystem för statens ekonomi-, personal- och lokalförvaltning (reservationsanslag 3 år)	10 500	8 600	11 600	3 000	35

Förvaltningsområdets anslag 2020—2022

	År 2020 bokslut 1000 €	År 2021 ordinarie statsbudget 1000 €	År 2022 budgetprop. 1000 €	Ändring 2021—2022	
				1000 €	%
05. Stöd för och styrning av beredningen och genomförandet av reformen av social- och hälsovården och räddningsväsendet (reservationsanslag 3 år)	—	1 900	175 300	173 400	9126
20. Främjande av produktiviteten (reservationsanslag 3 år)	10 172	27 662	42 540	14 878	54
(21.) Inrättande av ett nationellt inkomstregister (reservationsanslag 3 år)	1 000	—	—	—	0
(22.) Stöd till digitalisering av offentliga tjänster (reservationsanslag 3 år)	5 783	—	—	—	0
23. Projekt för utveckling och digitalisering av statsunderstödsverksamheten (reservationsanslag 3 år)	5 620	4 380	692	-3 688	-84
40. Kommunikationsnät för säkerhetsmyndigheterna (reservationsanslag 3 år)	8 100	8 100	8 100	—	0
80. Överföringar till landskapet Åland	244 089	295 388	298 995	3 607	1
30. Avräkning till Åland (förslagsanslag)	219 781	190 288	202 195	11 907	6
31. Skattegottgörelse till landskapet Åland (förslagsanslag)	7 293	12 000	12 000	—	0
(32.) Särskilda bidrag till landskapet Åland (reservationsanslag 3 år)	5 000	—	—	—	0
(33.) Återbäring av intäkterna av lotteriskatten till landskapet Åland (förslagsanslag)	12 015	10 000	—	-10 000	-100
34. Skatteavräkning för Åland (förslagsanslag)	—	83 100	84 800	1 700	2
89. Finansieringen av välfärdsområdena och HUS-sammanslutningen	—	14 973	927 638	912 665	6095
30. Finansiering av välfärdsområdena och HUS-sammanslutningen och av vissa uppgifter för Helsingfors stad (reservationsanslag 3 år)	—	14 973	47 146	32 173	215

Förvaltningsområdets anslag 2020—2022

	År 2020 bokslut 1000 €	År 2021 ordinarie statsbudget 1000 €	År 2022 budgetprop. 1000 €	Ändring 2021—2022 1000 €	%
31. Finansiering av social- och hälsovården och räddningsväsendet inom välfärdsområdena och HUS-sammanslutningen (förslagsanslag)	—	—	880 492	880 492	0
90. Stöd till kommunerna	11 444 985	10 078 060	10 666 900	588 840	6
(20.) Utveckling av den offentliga sektorns gemensamma informationsförvaltning och informationshantering (reservationsanslag 3 år)	2 000	—	—	—	0
30. Statsandel till kommunerna för ordnande av basservicen (förslagsanslag)	8 649 950	7 697 660	7 984 500	286 840	4
31. Ekonomiskt stöd för kommunsammanslagningar (förslagsanslag)	34	10 400	20 400	10 000	96
32. Statsunderstöd till kommunernas incitamentssystem (reservationsanslag 3 år)	10 000	10 000	10 000	—	0
(34.) Statsunderstöd till sjukvårdsdistrikten för kostnader till följd av coronavirusepidemin (reservationsanslag 2 år)	400 000	—	—	—	0
35. Statens kompensation till kommunerna för förlorade skatteinkomster till följd av ändringar i beskattningsgrunderna (fast anslag)	2 383 000	2 360 000	2 652 000	292 000	12
91. Stöd för sysselsättningen och näringslivet	261 437	260 000	106 000	-154 000	-59
41. Energiskattestöd (förslagsanslag)	261 437	260 000	106 000	-154 000	-59
92. EU och internationella organisationer	2 130 256	2 460 700	2 664 295	203 595	8
03. Omkostnader för verket för finansiell stabilitet (reservationsanslag 2 år)	3 633	3 397	3 388	-9	0
20. Europeiska unionens medverkan i ersättningar av resekostnader (reservationsanslag 2 år)	3 000	2 500	1 800	-700	-28

Förvaltningsområdets anslag 2020—2022

	År 2020 bokslut 1000 €	År 2021 ordinarie statsbudget 1000 €	År 2022 budgetprop. 1000 €	Ändring 2021—2022	
				1000 €	%
40. Vårdlandsersättning till Nordiska Investeringsbanken (fast anslag)	12 599	12 950	13 237	287	2
(60.) Överföring till fonden för finansiell stabilitet (reservationsanslag 3 år)	—	9 174	—	-9 174	-100
67. Infriande av förbindelser som avgivits till internationella finansiella institut (förslagsanslag)	0	170	170	—	0
68. Finlands andel av höjningen av Internationella återuppbyggnads- och utvecklingsbankens samt Internationella finansieringsbolagets grundkapital (förslagsanslag)	12 969	14 509	13 200	-1 309	-9
69. Avgifter till Europeiska unionen (förslagsanslag)	2 087 000	2 417 000	2 605 000	188 000	8
(87.) Finlands andel av grundkapitalet för Asiatiska banken för infrastrukturinvesteringar (förslagsanslag)	11 056	—	—	—	0
95. Statens borgens- och garantiprestationer (förslagsanslag)	—	1 000	27 500	26 500	2650
99. Separat budgeterade utgifter inom statsförvaltningen	78 758	21 000	27 300	6 300	30
95. Extraordinära lagstadgade utgifter (förslagsanslag)	14 804	300	300	—	0
96. Oförutsedda utgifter (reservationsanslag 3 år)	12 000	2 000	2 000	—	0
97. Tryggande av statens fordringar (förslagsanslag)	147	300	300	—	0
98. Hantering av risken i samband med kassaplaceeringar (förslagsanslag)	51 807	18 400	24 700	6 300	34
Sammanlagt	20 513 196	19 497 163	21 391 117	1 893 954	10
Totalt antal årsverken	12 571	12 347	12 454		

01. Förvaltning

Förklaring: **Finansministeriet** ansvarar som en del av statsrådet för

- en ekonomisk politik som betonar en balanserad och hållbar tillväxt
- en god skötsel av den offentliga ekonomin
- den offentliga förvaltningens effektivitet och resultat.

Finansministeriet styr resultaten inom sitt förvaltningsområde och ansvarar därför för att verksamheten inom förvaltningsområdet är resultatrik och för att riktlinjerna för koncernstyrningen följs inom det egna förvaltningsområdet.

Finansministeriets mål är att

- Stärka tillväxten inom sysselsättning och produktivitet
- Säkerställa den offentliga ekonomins hållbarhet
- Främja övergången till ett klimatneutralt samhälle på ett regionalt och socialt rättvist sätt
- Skapa strukturer och verksamhetssätt som möjliggör kundorienterade och resultatrika offentliga tjänster
- Utöva internationell påverkan och främja särskilt den europeiska tillväxten.

Finansministeriet strävar efter att statsfinansernas och statsförvaltningens intressen och mål som helhet ska kunna identifieras inom statens gemensamma service och verksamhet och att det ska bli lättare att beakta dem inom de olika förvaltningsområdena och vid deras ämbetsverk, inrättningar och fonder. Finansministeriet skapar och inför gemensamma spelregler inom sitt verksamhetsområde. Ministeriet organiserar och styr ämbetsverken inom förvaltningsområdet, Senatfastigheter, HAUS Kehittämiskeskus Oy och Hansel Ab så att dessa inom sitt ansvarsområde tillhandahåller för statssamfundet gemensamma interna tjänster och arbets- och verksamhetsprocesser. Med hjälp av dem kan förvaltningsområdet uppnå och producera ekonomisk och funktionell nytta och en god kvalitet på verksamheten.

01. Finansministeriets omkostnader (reservationsanslag 2 år)

Under momentet beviljas ett nettoanslag på 35 336 000 euro.

Anslaget får även användas

- 1) till betalning av vederlagsfria utgifter till internationella samfund
- 2) till EU-samarbete som gäller utvecklande av förvaltningen.

Vid nettobudgeteringen beaktas som inkomster de inkomster som finansministeriet får av temporär besittning av egendom som ska överföras.

Av anslaget har 120 000 euro reserverats för säkerställandet av övervakningen och verkställigheten av effektiv bekämpning av penningtvätt (RRF pelare 2) som en del av återhämtnings- och resiliensplanen.

Förklaring: Anslaget används också för att utveckla en verkningfull offentlig upphandling genom att man genomför programmet för offentlig upphandling. Åtgärderna i programmet främ-

jar hållbarheten i de offentliga finanserna och nåendet av de gemensamma samhällseliga målen. Programmets ekonomiska nytta uppnås genom att man utvecklar verkningsfullheten av de ca 35 miljarder euro som används för offentlig upphandling.

I anslaget ingår en reserv på 120 000 euro för en åtgärd för säkerställandet av övervakningen och verkställigheten av effektiv bekämpning av penningtvätt inom pelare 2 i återhämtnings- och resiliensplanen.

För sin verksamhet 2022 ställer finansministeriet upp följande preliminära resultatmål, som stöder de mål för de samhällseliga verkningarna som anges i motiveringen till huvudtiteln:

Hantering och utvecklande av personalresurser

	2020 utfall	2021 uppskattning	2022 uppskattning
Årsverken	401	387	385
Sjukfrånvaro, dagar/årsv.	4	6	6
Arbetsstillfredsställelseindex, 1—5 VM Baro	3,8	3,7	3,7

Utgifter för och inkomster av verksamheten (1 000 euro)

	2020 utfall	2021 ordinarie budget	2022 budgetprop.
Bruttoutgifter	35 565	34 544	36 336
Bruttoinkomster	1 552	1 000	1 000
Nettoutgifter	34 013	33 544	35 336
Poster som överförs			
— överförs från föregående år	11 393		
— överförs till följande år	12 304		

Ändringar som har beaktats vid dimensioneringen av anslaget (1 000 euro)

Bekämpning av den grå ekonomin	25
Förbättring av informationssäkerheten och dataskyddet inom kritiska sektorer i samhället	360
Skatteavdelningens beredningsresurser	300
Säkerställandet av övervakningen och verkställigheten av effektiv bekämpning av penningtvätt (RRF pelare 2)	120
Utveckling av en verkningsfull offentlig upphandling (programmet för verkningsfull offentlig upphandling)	1 000
Lönejusteringar	205
Produktivitetsbesparing i anslutning till miljardbesparingen enligt planen för de offentliga finanserna	-268
Nivåförändring	50
Sammanlagt	1 792

Anslaget står delvis utanför ramen.

2022 budget	35 336 000
2021 III tilläggsb.	280 000
2021 budget	33 544 000
2020 bokslut	34 924 000

20. *Genomförande av statens fastighetsstrategi och ägarstyrningen inom förvaltningsområdet (reservationsanslag 2 år)*

Under momentet beviljas 345 000 euro.

Anslaget får användas

- 1) till utgifter för egendoms- och ägararrangemang i anslutning till fastighetsförmögenheten
- 2) till utgifter för förvaltningen av fastighetsförmögenheten och en effektivisering av användningen av den
- 3) till betalning av utgifter för ägar- och företagsarrangemang samt till betalning av utgifter i samband med förvaltning av egendom och ägarstyrning
- 4) till utgifter för utnyttjande av statens förköpsrätt enligt lagen om statens förköpsrätt inom vissa områden (469/2019).

Förklaring: Anslaget används för utgifter för utvärderingar och utlåtanden med anknytning till besittningsöverlåtelse i enlighet med statens fastighetsstrategi, för övriga utgifter för skötsel och effektiviserad användning av statens fastighetsförmögenhet samt för investeringar. Vid dimensioneringen har man också beaktat utgifter för åtgärder i samband med ägar- och företagsarrangemangen och beredningen av dessa, t.ex. förvaltningskostnader för aktier och kostnader för rådgivningstjänster för staten samt utgifter för utnyttjande av statens förköpsrätt enligt lagen om statens förköpsrätt inom vissa områden (469/2019).

Under ägarstyrningen inom finansministeriets förvaltningsområde verkar Fingrid Oyj, Gasgrid Finland Oy, Hansel Ab, Haus Kehittämiskeskus Oy, DigiFinland Oy och Suomen Kaasuverkko Oy. Enligt 5 § i lagen om statens förköpsrätt inom vissa områden avgör finansministeriet ett ärende som gäller utnyttjande av förköpsrätt på förslag av det ministerium vars förvaltningsområde omfattar skötsel av uppgifter som den fastighet som är föremål för förköpsrätten har anknytning till.

Beräknad användning av anslaget (euro)

Genomförande av fastighetsstrategin	145 000
Utgifter för ägarstyrningen	200 000
Sammanlagt	345 000
2022 budget	345 000
2021 III tilläggsb.	1 500 000
2021 budget	345 000
2020 bokslut	845 000

21. Produktivetsanslag för finansministeriets förvaltningsområde (reservationsanslag 2 år)

Under momentet beviljas 3 306 000 euro.

Anslaget får användas till investeringar, forskning och utredningar som syftar till att främja produktiviteten inom finansministeriets förvaltningsområde samt till att skaffa utbildningstjänster och andra tjänster.

Förklaring: Under momentet har man samlat anslag som motsvarar de besparingar som de produktivetsfrämjande åtgärderna inom förvaltningsområdet medför. Avsikten är att anslaget ska användas för projekt som stöder en förbättrad produktivitet inom förvaltningsområdet. Med anslaget får ämbetsverken inom förvaltningsområdet finansiera projekt som finansministeriet särskilt har kommit överens om med ett ämbetsverk.

2022 budget	3 306 000
2021 III tilläggsb.	-2 435 000
2021 budget	3 306 000
2020 bokslut	3 306 000

25. Utgifter för mynt (förslagsanslag)

Under momentet beviljas ett nettoanslag på 4 400 000 euro.

Anslaget får användas

1) till betalning av utgifter som föranleds av design, tillverkning, distribution, försäljning, marknadsföring, lagring, köp, inlösen och förstöring av metallmynt samt av kontroller och kvalitets-säkringsåtgärder i samband med dessa

2) till betalning av utgifter för design av jubileums- och specialmynt till ett belopp av högst 150 000 euro.

Under momentet intäktsförs inkomster som uppkommer vid utgivning och försäljning av metallmynt samt vid försäljning av de metallegeringar som fås från återbördade mynt.

Förklaring:

Utgifter och inkomster (euro)

Bruttoutgifter	
Utgifter för inlösen av mynt	6 768 000
Bruttoinkomster	
Utgivning av bruksmynt (nettoavkastning)	1 320 000
Jubileumsmyntsverksamheten (nettoavkastning)	1 048 000
Nettoutgifter	4 400 000

Ändringar som har beaktats vid dimensioneringen av anslaget (1 000 euro)

Preciserad uppskattning	3 510
Sammanlagt	3 510

290

28.01

2022 budget	4 400 000
2021 III tilläggsb.	7 000 000
2021 budget	890 000
2020 bokslut	1 402 625

29. Mervärdesskatteutgifter inom finansministeriets förvaltningsområde (förslagsanslag)

Under momentet beviljas 153 773 000 euro.

Förklaring:

Ändringar som har beaktats vid dimensioneringen av anslaget (1 000 euro)

Preciserad uppskattning	19 773
Sammanlagt	19 773

Anslaget står utanför ramen.

2022 budget	153 773 000
2021 budget	134 000 000
2020 bokslut	146 332 244

(40.) Statsunderstöd till Finavia Abp för kostnader som föranleds av upprätthållandet av hälso-säkerheten vid gränsövergångsställena (reservationsanslag 2 år)

Förklaring: Det föreslås att momentet och anslaget under det slopas i budgeten.

2021 budget	3 000 000
-------------	-----------

66. Medlemsavgifter och finansiella bidrag till internationella organisationer (reservationsanslag 2 år)

Under momentet beviljas 1 000 000 euro.

Anslaget får användas till finska statens medlemsavgift i föreningen Nordic Institute for Interoperability Solutions (NIIS) och i organisationen International Council for IT in Government Administration (ICA).

Förklaring: Nordic Institute for Interoperability Solutions (NIIS) är en icke-vinstdrivande privaträttslig förening med hemort i Estland. Finland och Estland är grundande medlemmar i föreningen och de har båda tagit i bruk en X-Road-baserad IKT-tjänst som i Finland går under namnet Informationsleden. Föreningen förvaltar och utvecklar denna X-Road-komponent. International Council for IT in Government Administration (ICA) är en i Belgien registrerad icke-vinstdrivande global organisation, där de högsta dataadministrationsdirektörerna och sakkunniga inom informationsförvaltningen i ca 20 medlemsländer delar med sig av god praxis och erfarenheter när det gäller utnyttjande av digital teknik inom den offentliga förvaltningen.

2022 budget	1 000 000
2021 budget	1 000 000
2020 bokslut	1 000 000

69. Överföring av vissa av Finlands Banks placeringsintäkter till Grekland (reservationsanslag 3 år)

Under momentet beviljas 2 380 000 euro.

Anslaget får användas till överföring av vissa placeringsintäkter till Grekland.

Förklaring: I enlighet med ett arrangemang som godkänts av riksdagens stora utskott beslutade eurogruppen den 25 maj 2016 som en del av fortsättningen på det ekonomiska saneringsprogrammet för Grekland att de deltagande medlemsstaterna överför intäkterna från vissa sådana investeringar som deras nationella centralbanker som en del av Europeiska centralbankssystemets program för värdepappersmarknaden innehar i grekiska statsobligationer till Grekland. Finlands andel av de intäkter som överförs är 2,38 miljoner euro år 2022.

Ändringar som har beaktats vid dimensioneringen av anslaget (1 000 euro)

Precisering av utbetalningstidtabellerna	-8 070
Sammanlagt	-8 070
2022 budget	2 380 000
2021 budget	10 450 000
2020 bokslut	23 370 000

10. Beskattningen och Tullen

Förklaring: **Skatteförvaltningen** är den största instans som samlar in skatter och avgifter och därmed en viktig aktör med tanke på finansieringsverksamheten inom den offentliga ekonomin. Skatteförvaltningens primära uppgift är att verkställa beskattningen och överföra skatter och avgifter av skattenatur till skattetagarna så att dessa får sina skatteinkomster till rätt belopp, vid rätt tidpunkt och på ett kostnadseffektivt sätt. Beskattningen ska verkställas så att den utöver skatterna medför så lite kostnader och olägenheter som möjligt för kundernas ekonomiska verksamhet.

Skatteförvaltningen svarar för inkomstregistret. Inkomstregistret gör det möjligt att förmedla uppgifter om inkomster i realtid, minska rapporteringen om inkomstuppgifter och effektivisera verksamheten inom den privata och den offentliga sektorn. Dessutom främjar Skatteförvaltningen genomförandet och ibruktagandet av ett positivt kreditupplysningsregister i anslutning till skrivningen om förebyggande av överskuldssättning i statsminister Marins regeringsprogram. I det positiva kreditupplysningsregistret kan kreditgivarna i realtid se låntagarens lånebelopp och inkomstuppgifter.

Tullen stöder i egenskap av medlem i EU:s tullunion en smidig utrikeshandel med varor och jämlika konkurrensförutsättningar för företagen genom kundorienterade tjänster samt skyddar människor mot varor som är skadliga för hälsan och mot ämnen som är farliga för miljön. Tullens huvudsakliga uppgift är att sköta tullklareringen och tullbeskattningen, övervakningen av utrikes godstrafik, bekämpningen av tullbrott, statistikföringen av utrikeshandeln och tulllaboratorieundersökningar.

Mål som stöder ansvarsrådets samhälleliga effektmål

— Ett effektivt inflöde av skatteinkomster säkras genom att en positiv inställning till skattebetalning främjas, förhandsstyrning ges och skattekontrollen sköts på ett trovärdigt sätt

— Bekämpningen av grå ekonomi effektiviseras och det skattemässiga underskottet minskas genom att beskattningsfunktionerna utvecklas, tillsynen effektiviseras och samarbetet mellan myndigheterna förbättras

— De tjänster som beskattningen och tullväsendet tillhandahåller ska vara kundorienterade, snabba och förmånliga

— Samhället skyddas genom att man säkerställer godssäkerheten och bekämpar gränsöverskridande brottslighet i nära samarbete med polisen och Gränsbevakningsväsendet.

01. Skatteförvaltningens omkostnader (reservationsanslag 2 år)

Under momentet beviljas ett nettoanslag på 404 604 000 euro.

Anslaget får även användas

- 1) till medlemsavgifter till internationella organisationer
- 2) till betalning av finansiella bidrag som föränleds av internationellt samarbete
- 3) till avtalsmässiga ersättningar för skador som orsakats kunderna till följd av Skatteförvaltningens åtgärder.

Förklaring:

Mål för resultatet av verksamheten

	2020 utfall	2021 mål	2022 mål
Andelen kunder som gärna betalar skatt, %	-	80	-
Andelen kunder som anser att övervakningen är effektiv, %	-	80	-
Andelen elektroniska inkomstskattedeclarationer, enskilda kunder, %	86	85	85
Andelen elektroniska skattekontorsändringar, %	74	75	75
Upplupna skatteskulder med finansieringsarrangemang, utsökning och betalningsuppmaningar med hot om konkurs, %	28	29	30
Hantering och utvecklande av personalresurser			
Årsverken	5 037	4 985	4 905
Sjukfrånvaro, dagar/årsv.	7,8	8,5	8,5
Arbetsstillfredsställelseindex, 1—5 VM Baro	3,8	3,7	3,7

Enkäter om kundernas attityder görs vartannat år, följande undersökningar görs 2021 och 2023.

Utgifter för och inkomster av verksamheten (1 000 euro)

	2020 utfall	2021 ordinarie budget	2022 budgetprop.
Bruttoutgifter	419 614	436 388	408 304
Bruttoinkomster	4 491	3 700	3 700
Nettoutgifter	415 123	432 688	404 604
Poster som överförs			
— överförts från föregående år	106 638		
— överförts till följande år	118 115		

Vid dimensioneringen av anslaget har beaktats

- 1) täckandet av de utgifter som föranleds av förhandsbeslut och offentligrättsliga prestationer vilka prissatts så att avgiften understiger självkostnadsvärdet
- 2) kostnaderna för fordonsbeskattningen på Åland år 2022
- 3) inkomsterna av samarbetet med andra myndigheter.

Ändringar som har beaktats vid dimensioneringen av anslaget (1 000 euro)

Bekämpning av den grå ekonomin	1 200
Finansiering av Nationella inkomstregistret 2022 (överföring till moment 28.10.03)	-4 400
Införande av punktbeskattningen och bilbeskattningen i Gentax	-3 125
Senareläggning av kostnadsbesparingen i samband med ibruktagandet av en ändring i den inbyggda programvaran	-11 384
Tilläggsfinansiering för avslutande av övergångsperioden för överföringen av uppgifter inom bil- och punktbeskattningen	-7 000
Utvidgning av skattenumret till varvsområden	340
Värderingsreformen inom fastighetsbeskattningen (extra utgifter under övergångsperioden)	480
Värderingsreformen inom fastighetsbeskattningen (investeringsutgifter)	-3 795
Genomförande av självkostnadsprincipen i Senatkoncernens affärsverks hyror	-68
Lönejusteringar	1 736
Produktivitetsbesparing i anslutning till miljardbesparingen enligt planen för de offentliga finanserna	-2 068
Sammanlagt	-28 084

2022 budget	404 604 000
2021 III tilläggsb.	22 000
2021 budget	432 688 000
2020 bokslut	426 600 000

02. Tullens omkostnader (reservationsanslag 2 år)

Under momentet beviljas ett nettoanslag på 187 831 000 euro.

Av anslaget har 750 000 euro reserverats för säkerställandet av övervakningen och verkställigheten av effektiv bekämpning av penningtvätt (RRF pelare 2) som en del av återhämtnings- och resiliensplanen.

Fullmakt

Inom projekt för totalreformen av de EU-omfattande tullklareringssystemen får förbindelser ingås så att de med beaktande av de utgifter som föranleds av den fullmakt som beviljats tidigare föranleder staten utgifter på högst 118 300 000 euro.

Förklaring: I anslaget ingår en reserv på 750 000 euro för en åtgärd för säkerställandet av övervakningen och verkställigheten av effektiv bekämpning av penningtvätt inom pelare 2 i återhämtnings- och resiliensplanen.

Mål för resultatet av verksamheten

	2020 utfall	2021 mål	2022 mål
Kundbelåtenheten i tullklareringen, företagskunder, skala 1—5, mäts vartannat år	mättes inte	4	mättes inte
Kundbelåtenheten i tullklareringen, enskilda kunder, skala 1—5	-	3,5	3,6
Tillgången till tullklareringssystem, system ur bruk högst, timmar	60	60	58
Antal förtullningsbeslut som ändrats av domstol, högst	2	10	5
Skatterest, högst, %	2,1	2	2
Återtagen vinning av brott, minst, mn euro	26	18	20
Andel brådskande laboratorieprov som undersökts inom utsatt tid, %	-	80	81
Kontroll av varor, träffprocent	14,2	14	14
Hantering och utvecklande av personalresurser			
Ledarskapsindex, 1—5	3,4	3,4	3,5
Sjukfrånvaro, dagar/årsv.	11,3	11	10,8
Arbetsstillfredsställelseindex (1—5)	3,5	3,5	3,6

Utgifter för och inkomster av verksamheten (1 000 euro)

	2020 utfall	2021 ordinarie budget	2022 budgetprop.
Bruttoutgifter	181 044	193 879	192 691
Bruttoinkomster	3 688	7 627	4 860
Nettoutgifter	177 356	186 252	187 831
Poster som överförs			
— överförs från föregående år	31 905		
— överförs till följande år	26 405		

Ändringar som har beaktats vid dimensioneringen av anslaget (1 000 euro)

Finansiering av tullklareringssystemet 2021	-10 500
Fortsatt totalreform av tullklareringssystemen	19 545
Självfinansieringsandel för ENI CBC-projekt	-762
Säkerställandet av övervakningen och verkställigheten av effektiv bekämpning av penningtvätt (RRF pelare 2)	750
Totalreformen av tullklareringssystemen (investeringsutgifter för IKT-anskaffning) (finansiering 2021) (överföring till moment 28.70.20)	-7 780
Genomförande av självkostnadsprincipen i Senatkoncernens affärsverks hyror	2
Lönejusteringar	719
Produktivitetsbesparing i anslutning till miljardbesparingen enligt planen för de offentliga finanserna	-395
Sammanlagt	1 579

Anslaget står delvis utanför ramen.

2022 budget	187 831 000
2021 III tilläggsb.	1 260 000
2021 II tilläggsb.	—
2021 budget	186 252 000
2020 bokslut	171 856 000

03. Omkostnader för det nationella inkomstregistret (reservationsanslag 3 år)

Under momentet beviljas ett nettoanslag på 28 030 000 euro.

Anslaget får användas till betalning av de personalutgifter, förvaltningsutgifter, driftsutgifter och andra utgifter som föranleds av den fortlöpande verksamhet som centraliseras till Skatteförvaltningen genom lagen om inkomstdatasystemet.

Förklaring:

Mål för resultatet av verksamheten

	2020 utfall	2021 mål	2022 mål
Hantering och utvecklande av personalresurser			
Årsverken	64	91	104
Sjukfrånvaro, dagar/årsv.	7,7	8,0	8,0
Arbetsstillfredsställelseindex, 1—5 VM Baro	4,0	4,0	4,0

Utgifter för och inkomster av verksamheten (1 000 euro)

	2020 utfall	2021 ordinarie budget	2022 budgetprop.
Bruttoutgifter	9 876	17 750	28 030
Bruttoinkomster	-	-	-
Nettoutgifter	9 876	17 750	28 030

Utgifter för och inkomster av verksamheten (1 000 euro)

	2020 utfall	2021 ordinarie budget	2022 budgetprop.
Poster som överförs			
— överförs från föregående år	7 414		
— överförs till följande år	9 783		

Ändringar som har beaktats vid dimensioneringen av anslaget (1 000 euro)

Finansiering av Nationella inkomstregistret 2022 (överföring från moment 28.10.01)		4 400	
Genomförande av ett positivt kreditupplysningsregister		13 000	
Genomförande av ett positivt kreditupplysningsregister (finansiering 2021)		-4 000	
Inrättande av ett positivt kreditupplysningsregister (regeringsprogr. 2019, av engångsnatur)		-1 250	
Säkerställande av inkomstregistrets grundläggande funktion		-2 020	
Lönejusteringar		150	
Sammanlagt		10 280	

2022 budget	28 030 000
2021 III tilläggsb.	125 000
2021 budget	17 750 000
2020 bokslut	12 245 000

63. Återbetalda skatter (förslagsanslag)

Under momentet beviljas 2 000 000 euro.

Anslaget får användas

1) till återbetalning av skatten i de fall då den betalningsskyldige av sociala skäl eller av andra skäl som anges i skattelättnadsbestämmelserna eller i skatteavtal genom beslut av finansministeriet, Skatteförvaltningen eller Tullen har berättigats att återfå redan betald skatt

2) till betalning av skatter, räntor och rättegångskostnader som ska återbetalas med stöd av domstolsbeslut i de fall då något motsvarande inkomstmoment eller annat moment inte står till förfogande

3) till betalning av tullar som inte tagits ut, jämte räntekostnader och andra kostnader som hänförs till dem och som ersätts till EU

4) till betalning av skadestånd, inklusive dröjsmålsränta, för mervärdesskatt på bilskatt, s.k. icke-moms, som staten dömts att betala.

Anslaget budgeteras enligt principen om betalningsbeslut.

Förklaring:

Ändringar som har beaktats vid dimensioneringen av anslaget (1 000 euro)

Preciserad uppskattning	-1 000
Sammanlagt	-1 000
2022 budget	2 000 000
2021 III tilläggsb.	3 100 000
2021 budget	3 000 000
2020 bokslut	36 048 772

95. Ränteutgifter som hänför sig till beskattningen (förslagsanslag)

Under momentet beviljas 18 200 000 euro.

Anslaget får användas till betalning av ränteutgifter som hänför sig till beskattningen.

Förklaring: Ränteutgifterna grundar sig på följande författningar:

- 1) lagen om skatteredovisning (532/1998)
- 2) 22 § i lagen om skatteuppbörd och den ikraftträdandebestämmelse (609/2005) som hänför sig till nämnda paragraf
- 3) 65 § i bilskattelagen (1482/1994)
- 4) 49 § 1 mom. i punktskattelagen (182/2010)
- 5) 93 § i tullagen (304/2016)
- 6) 101 § 2 mom. i mervärdesskattelagen (1486/1994)
- 7) 31 § i skattekontolagen och den ikraftträdandebestämmelse (604/2009) som hänför sig till nämnda paragraf.

Ändringar som har beaktats vid dimensioneringen av anslaget (1 000 euro)

Preciserad uppskattning	3 200
Sammanlagt	3 200
2022 budget	18 200 000
2021 III tilläggsb.	3 500 000
2021 budget	15 000 000
2020 bokslut	18 656 466

97. Exportrestitution av bilskatt (förslagsanslag)

Under momentet beviljas 8 000 000 euro.

Anslaget får användas till återbäring av den i fordonets värde återstående bilskatten, när ett fordon som varit i bruk i Finland förs ut ur landet för permanent bruk i utlandet. Exportrestitution kan endast beviljas fordon som har beskattats första gången efter ikraftträdandet av lagen om ändring av bilskattelagen (5/2009).

Anslaget budgeteras enligt principen om betalningsbeslut.

Förklaring: Anslaget grundar sig på bilskattelagen (1482/1994).

Av bilskatten återbärs ett så stort belopp som återstår av fordonets värde vid tidpunkten för utförelsen. I exportrestitution kan inte betalas ett högre belopp än vad som i bilskatt betalats för fordonet. Ett ytterligare villkor för återbäring är att det har förflutit högst 10 år sedan fordonet första gången togs i bruk och att fordonet är i dugligt skick.

2022 budget	8 000 000
2021 budget	8 000 000
2020 bokslut	9 636 764

20. Tjänster för statssamfundet

Förklaring: Tjänster som finansministeriets förvaltningsområde centraliserat tillhandahåller hela statssamfundet är bl.a. anskaffning av statlig finansiering, skötsel av lån som staten beviljat, statens pensionssystem, statens gemensamma IT-tjänster, tjänster inom ekonomi- och personalförvaltningen samt tjänster i anslutning till lokaler. Statens gemensamma funktioner och tjänster ska utvecklas med målet att skapa en enhetligt fungerande statskoncern som ger mervärde och stordriftsfördelar och där kunnande förenas.

Statskontorets uppgift är att producera och utveckla tjänster som hör till dess ansvarsområde. Statskontoret sköter statens finansieringsfunktioner, statens centralbokföring, styrningen av redovisningen och betalningsrörelsen, analys- och rapporteringstjänsterna, statens skadeförsäkring och andra ersättningar som staten betalar samt de arv som tillfallit staten. Tjänsterna och processerna utvecklas i samarbete med kunder, partner och finansministeriet.

Statskontoret sköter bl.a. följande interna tjänster för staten: statens finansieringsfunktioner, skötseln av statens centralbokföring samt styrningen av redovisningen och betalningsrörelsen, rapportering av statens ekonomiska data och personaldata, statens interna skadeförsäkringsverksamhet samt arv som tillfallit staten.

Servicecentret för statens ekonomi- och personalförvaltning producerar centraliserade ekonomiförvaltningsuppgifter enligt vad Statskontoret med stöd av 12 b § i lagen om statsbudgeten (423/1988) har bestämt vara servicecentrets uppgift och ansvar samt tillhandahåller tjänster inom ekonomi- och personalförvaltningen samt andra motsvarande stöd- och sakkunnigtjänster inom förvaltningen enligt vad som avtalats om dem i serviceavtalen. Servicecentret kan även ha andra uppgifter om vilka det föreskrivs särskilt.

Servicecentrets kunder är statliga ämbetsverk, inrättningar och fonder utanför budgeten. Kunder kan dessutom vara riksdagen, i anslutning till riksdagen verksamma ämbetsverk i enlighet med vad kansli Kommissionen beslutar, enheter som är underställda riksdagen och som övervakas av den, statliga affärsverk samt sådana aktiebolag med statlig majoritet, vars tillhandahållande av offentliga tjänster regleras genom lag.

Servicecentret finansieras främst genom kundfakturerings där prissättningen av tjänsterna görs enligt självkostnadsprincipen. Självkostnadspriset innefattar kostnaderna för att producera och utveckla tjänsterna. I självkostnadspriset ingår inte beredskap för risker i affärsverksamheten, som i statens interna affärsverksamhet kan anknyta bl.a. till funktionsstörningar i datasystemen eller en oförutsebar stegring i den allmänna kostnadsnivån, vilket leder till att priserna höjs med en viss eftersläpning.

Statens center för informations- och kommunikationsteknik Valtori producerar sådana icke-branschspecifika IKT-tjänster för statsförvaltningen som motsvarar kundernas behov och som är konkurrenskraftiga. Det viktigaste målet för Valtori är att förenhetliga statsförvaltningens grundläggande informationsteknik. Detta resulterar i ett lättare underhåll av it-miljön än för närvarande och därtill i en lägre kostnadsnivå och bättre kundbelåtenhet.

Valtoris affärsområde för säkerhetsnätverksamhet (TUVE-affärsverksamheten) producerar säkerhetsnätstjänster som samarbetet mellan den högsta statsledningen och de myndigheter och andra aktörer som är viktiga med tanke på säkerheten i samhället förutsätter och som uppfyller kraven på hög beredskap och hög säkerhet. Det viktigaste syftet med verksamheten vid TUVE är att trygga användningen av enhetens tjänster i alla situationer, så att de myndigheter som omfattas av användningsskyldigheten kan skapa en kostnadseffektiv verksamhet och lita på tjänsterna både när det gäller kvalitet och funktion.

Senatfastigheter är ett affärsverk som besitter och utvecklar statens fastighetsförmögenhet samt hyr ut lokaler och är sakkunnigt i frågor som gäller arbetsmiljö och lokaler huvudsakligen till enheter inom statssamfundet. Senatfastigheter är en affärsverkskoncern med fastighetsaktiebolag som dotterbolag. Affärsverket Senatfastigheter styrs på så sätt att ämbetsverkens och inrättningarnas lokaler stöder verksamheten kostnadseffektivt. Statens helhetsintresse och en samhällsansvarig verksamhet säkerställs samtidigt som ämbetsverken och inrättningarna i frågor som gäller lokaler har tillgång till sakkunnigtjänster till stöd vid omstruktureringar och ändringar av verksamheten. Senatfastigheter fastställer hyrorna enligt självkostnadsprincipen för enheter inom statssamfundet.

Rollen som sakkunnig i frågor som gäller arbetsmiljö och lokaler konkretiseras i ett kundpartnerskap där man tillsammans utvecklar lämpliga arbetsmiljöer för verksamheten och ger kunderna besparingar i lokalutgifterna. För effektiv ledning och utveckling i fråga om lokalerna behövs omfattande och enhetlig information om lokalerna, deras antal, kostnader och energiförbrukning. I detta syfte erbjuder Senatfastigheter en informationstjänst för förvaltningen av lokaler att användas av hela statsförvaltningen.

Arbetet med att koncentrera och effektivisera statens fastighetsförvaltning och att förbättra arbetsmiljön vid ämbetsverken och inrättningarna i enlighet med statens lokalstrategi fortsätter. Statens användning av lokaler och den anknyttande energiförbrukningen kan följas och styras mer

effektivt när uppgiftsunderlaget i det gemensamma datasystemet kompletteras. Målet är en förbättrad lokal- och energieffektivitet.

Mål som stöder ansvarsområdets samhälleliga effektmål

— Statens finansieringstjänster fungerar högklassigt i alla situationer

— Moderna ersättningstjänster och andra tjänster för allmänheten

— Förvaltningstjänsterna tillhandahålls på ett högklassigt och kostnadseffektivt sätt med hjälp av enhetliga processer och digitala service- och produktionslösningar som säkerställer en god kundupplevelse.

01. Statskontorets omkostnader (reservationsanslag 2 år)

Under momentet beviljas ett nettoanslag på 33 491 000 euro.

Förklaring:

Mål för resultatet av verksamheten

	2020 utfall	2021 mål	2022 mål
Skuldhantering, resultat	<0	>0	>0
Uppgifterna i bokföringsenheternas bokslut är riktiga och tillräckliga, %	88	-	100
Bokföringsenheter som fått en anmärkning från den interna kontrollen	8	-	<5
Den rapporterade arbetsmängden inom ekonomiförvaltningen i förhållande till ämbetsverkens totala antal årsverken, %	1,07	1,10	1,09
Kostnadsmotsvarighet för Statskontorets avgiftsbelagda verksamhet, %	98	100	100
Medeltalen av de oviktade allmänna vitsorden för kundbelåtenheten, skala 4—10	8,5	8,5	8,5
Handläggningstiden för olycksfallsersättningar i 80 % av besluten, dagar	9	12	12
Digitaliseringsgraden för skadeståndsverksamheten, %	77	89	90
Tillgängligheten till kommunernas och samkommunernas ekonomiska uppgifter inom utsatt tid, %			
— budgetuppgifter	-	-	90—100
— uppgifter om utfall	-	-	85—100
Hantering och utvecklande av personalresurser			
Årsverken	273	263	263
Arbetsstillfredsställelseindex, 1—5 VM Baro	3,8	3,8	3,8
Sjukfrånvaro, dagar/årsv.	5,6	8,0	8,0

Utgifter för och inkomster av verksamheten (1 000 euro)

	2020 utfall	2021 ordinarie budget	2022 budgetprop.
Bruttoutgifter	36 638	34 396	39 484
Bruttoinkomster	6 280	5 952	5 993
Nettoutgifter	30 358	28 444	33 491
Poster som överförs			
— överförs från föregående år	2 502		
— överförs till följande år	6 598		

Kostnadsmotsvarighetskalkyl för den avgiftsbelagda verksamheten (1 000 euro)

	2020 utfall	2021 ordinarie budget	2022 budgetprop.
Intäkter av den avgiftsbelagda verksamheten			
— intäkter av försäljningen av prestationer	5 613	5 963	5 570
— övriga intäkter	15	23	23
Intäkter sammanlagt	5 628	5 986	5 593
Totala kostnader för den avgiftsbelagda verksamheten			
— särkostnader	2 258	2 024	2 252
— andel av samkostnader	3 498	3 943	3 321
Kostnader sammanlagt	5 756	5 967	5 573
Kostnadsmotsvarighet (intäkter - kostnader)	-128	19	20
Kostnadsmotsvarighet, %	98	100	100

Ändringar som har beaktats vid dimensioneringen av anslaget (1 000 euro)

Förvaltning av lån och avtal som överförs till välfärdsområdena	500
Nationellt inkomstregister	-59
Planen för utveckling av finansieringsuppdrag	500
Projektet för utveckling och digitalisering av statsunderstödsverksamheten (överföring till moment 28.70.23)	-420
Projekt för utveckling och digitalisering av statsunderstödsverksamheten (finansiering 2022) (överföring från moment 28.70.20)	4 308
Uppgifter i anslutning till lämnandet av välfärdsområdenas ekonomiska uppgifter	635
Överföring av skadeslag till skadeståndssystemet och digitalisering av handläggningen av ersättningsärenden	-500
Genomförande av självkostnadsprincipen i Senatkoncernens affärsverks hyror	-15
Lönejusteringar	98
Sammanlagt	5 047

2022 budget	33 491 000
2021 III tilläggsb.	1 748 000
2021 II tilläggsb.	8 300 000
2021 budget	28 444 000
2020 bokslut	34 454 000

02. Kursdifferenser på centraliserade valutakonton (förslagsanslag)

Under momentet beviljas 600 000 euro.

Anslaget får användas till betalning av de kursdifferenser som föranleds av användningen av valutakonton som Statskontoret sköter centraliserat på ämbetsverkens och inrättningarnas vägnar.

Förklaring: Statskontoret skaffar centraliserat den valuta som behövs för ämbetsverkens och inrättningarnas anskaffningar i utländsk valuta. Med denna verksamhetsmodell eftersträvas avsevärda kostnadsbesparingar för staten i och med att valutaväxlingsprocesserna blir effektivare och kompetens och stordriftsfördelar kan utnyttjas.

Under momentet antecknas kursdifferenserna för saldona på de valutakonton som sköts centraliserat. Kursdifferenser uppstår t.ex. när anskaffningsutgiften i utländsk valuta för en tillgång bokförs enligt prestationsprincipen med tillämpande av Europeiska centralbankens centralkurs föregående dag och utgiften betalas i en valuta som har bokförts enligt det värde som inkomsten i den utländska valutan har den dag den influtit eller vars anskaffning har bokförts enligt det belopp i euro som betalats för valutaposten. Den kumulativa kursdifferens som uppstått under budgetåret kan i bokslutet vara antingen positiv, och därmed hämta inkomster till staten, eller negativ, och därmed medföra utgifter för staten, för vilka det ska anvisas anslag i budgeten.

2022 budget	600 000
2021 budget	600 000
2020 bokslut	996 142

03. Försörjningsberedskapsbankens serviceavgift (förslagsanslag)

Under momentet beviljas 1 500 000 euro.

Anslaget får användas till utgifter som föranleds av driften av Försörjningsberedskapsbanken och till revision av statens betalningsrörelsebankers verksamhet.

Förklaring: Finansministeriet har den 19 september 2019 fattat ett upphandlingsbeslut gällande försörjningsberedskapsbanken. Försörjningsberedskapsbanken möjliggör statens betalningsrörelse i situationer där statens första bank och andra bank inte kan tillhandahålla betalningsrörelsetjänster för staten.

2022 budget	1 500 000
2021 budget	1 500 000

07. Omkostnader för Servicecentret för statens ekonomi- och personalförvaltning (reservationsanslag 3 år)

Under momentet beviljas ett nettoanslag på 2 000 000 euro.

Förklaring: Anslaget ger det spelrum som servicecentrets prissättningspraxis förutsätter. Målet för servicecentrets verksamhet är att kostnadsmotsvarigheten ska realiseras under reservationsanslagsperioden. Anslaget ska användas bara om inkomsterna av kundavgifter under ett enskilt budgetår inte räcker till för att täcka de utgifter som verksamheten medför.

Mål för resultatet av verksamheten

	2020 utfall	2021 uppskattning	2022 mål
Kundbelåtenhet	3,6	3,7	3,8
Utgiftsverifikat, st./årsv.	20 431	20 000	22 500
Försäljningsfakturer, st./årsv.	62 978	65 000	67 000
Lönespecifikationer, st./årsv.	10 834	11 400	12 000
Kontrollerade rese- och kostnadsräkningar, st./årsv.	13 147	12 100	12 400
Totalproduktivitetsindex (basåret 2019 = 100)	99,85	98,33	98,41
Hantering och utvecklande av personalresurser			
Årsverken	628	642	630
Sjukfrånvaro, dagar/årsv.	8,4	9,5	9
Arbetsstillfredsställelseindex, 1—5 VM Baro	3,7	3,7	3,7

Utgifter för och inkomster av verksamheten (1 000 euro)

	2020 utfall	2021 ordinarie budget	2022 budgetprop.
Bruttoutgifter	56 486	58 905	59 719
Bruttoinkomster	55 360	56 905	57 719
Nettoutgifter	1 126	2 000	2 000
Poster som överförs			
— överförs från föregående år	3 527		
— överförs till följande år	3 831		

Kostnadsmotsvarighetskalkyl för den avgiftsbelagda verksamheten (1 000 euro)

	2020 utfall	2021 ordinarie budget	2022 budgetprop.
Intäkter av den avgiftsbelagda verksamheten, intäkter av försäljningen av prestationer	55 360	56 905	57 719
Totala kostnader för den avgiftsbelagda verksamheten	56 486	58 905	59 719
Kostnadsmotsvarighet (intäkter - kostnader)	-1 126	-2 000	-2 000
Kostnadsmotsvarighet, %	98	97	97

2022 budget	2 000 000
2021 budget	2 000 000
2020 bokslut	1 430 270

09. Omkostnader för Statens center för informations- och kommunikationsteknik (reservationsanslag 2 år)

Under momentet beviljas ett nettoanslag på 5 000 000 euro.

Förklaring: Anslaget ger det spelrum som servicecentrets prissättningspraxis förutsätter. Målet för servicecentrets verksamhet är att kostnadsmotsvarigheten ska realiseras under reservationsanslagsperioden. Anslaget ska användas bara om inkomsterna av kundavgifter under ett enskilt budgetår inte räcker till för att täcka de utgifter som verksamheten medför.

Mål för resultatet av verksamheten

	2020 utfall	2021 mål	2022 mål
Tillfredsställelse med Valtori totalt, beslutsfattare, kontaktpersoner, 1—5	2,8	3,1	3,3
Tjänster i enlighet med målsättningen sammanlagt, %-andel av faktureringen	86	89	92
Omfattande störningssituationer st./mån.	3,7	4,0	3,5
Utveckling av priserna per enhet för standardurvalet av tjänster, 2019 = 100	98	95	92
Hantering och utvecklande av personalresurser			
Årsverken	1 381	1 410	1 440
Sjukfrånvaro, dagar/årsv.	6,7	7	7
Arbetstillfredsställelse, 1—5 VMBaro	3,7	3,7	3,8

Utgifter för och inkomster av verksamheten (1 000 euro)

	2020 utfall	2021 ordinarie budget	2022 budgetprop.
Bruttoutgifter	384 728	371 038	405 435
Bruttoinkomster	387 737	366 038	400 435
Nettoutgifter	-3 009	5 000	5 000
Poster som överförs			
— överförs från föregående år	-		
— överförs till följande år	5 000		

Kostnadsmotsvarighetskalkyl för den avgiftsbelagda verksamheten (1 000 euro)

	2020 utfall	2021 ordinarie budget	2022 budgetprop.
Intäkter av den avgiftsbelagda verksamheten	387 737	366 038	400 435
Totala kostnader för den avgiftsbelagda verksamheten	384 728	371 038	405 435
Kostnadsmotsvarighet (intäkter - kostnader)	3 009	-5 000	-5 000
Kostnadsmotsvarighet, %	101	99	99

2022 budget	5 000 000
2021 budget	5 000 000
2020 bokslut	1 991 291

10. Investeringsutgifter för Statens center för informations- och kommunikationsteknik (reservationsanslag 2 år)

Under momentet beviljas 15 000 000 euro.

Anslaget får användas till utgifter för ersättnings-, utvecklings- och utvidgningsinvesteringar som gäller servicecentret och de tjänster det tillhandahåller.

Förklaring: Anslaget används till utgifter för utvecklings- och utvidgningsinvesteringar som gäller servicecentret och de tjänster det tillhandahåller och till ersättningsinvesteringar inom serviceproduktionen, såsom anskaffning av anläggningar och licenser. Servicecentret inkluderar i kundpriserna de kostnader som motsvarar användningen av anslaget under momentet. Servicecentret intäktför det belopp som motsvarar användningen av anslaget periodiserat över flera år.

Inkomsterna till följd av servicecentrets intäktsföring har budgeterats under moment 12.28.20.

2022 budget	15 000 000
2021 budget	15 000 000
2020 bokslut	15 000 000

11. Internetbetalningar (reservationsanslag 2 år)

Under momentet beviljas ett nettoanslag på 500 000 euro.

Anslaget får användas till utveckling och underhåll av och fortgående serviceproduktion i fråga om tjänsten för internetbetalningar (Suomi.fi-betalningar), till serviceproducenternas debiteringar samt till utgifter för arbeten och andra utgifter som föranleds av anskaffning, förvaltning, användning och utveckling av tjänsten.

2022 budget	500 000
2021 budget	500 000
2020 bokslut	500 000

88. Senatkoncernens affärsverk

Under momentet beviljas inget anslag.

1. Servicemål och andra verksamhetsmål

För Senatkoncernens affärsverk uppställs följande service- och verksamhetsmål:

Senatfastigheter

— Senatfastigheter ska tillhandahålla lokalservice och andra tjänster i omedelbar anknytning till den för att stödja både sina kunders och statens strukturella och verksamhetsmässiga mål.

— Säkerställer samhällsansvaret med beaktande av ekonomiska, miljömässiga och sociala aspekter. Främjar en förändring av samhället mot koldioxidneutralitet. Ett centralt mål är att säkerställa att lokalerna är säkra och hälsosamma för användarna.

— Producerar och uppdaterar information om statens lokaler till stöd för beslutsfattandet och uppföljningen.

— Har hand om försäljning av för staten onödigt egendom genom öppna och icke-diskriminerande förfaranden.

Försvarsfastigheter

— Försvarsfastigheter har till uppgift att själv producera eller köpa lokaltjänster och andra tjänster i omedelbar anknytning till dem på marknaden för att stödja Försvarsmaktens prestationsförmåga i alla säkerhetssituationer i enlighet med de beredskapskrav som ställts.

— Försvarsfastigheter främjar strukturella och verksamhetsmässiga förändringar inom Försvarsförvaltningen i syfte att åstadkomma en effektiv lokalstruktur.

— Producerar och uppdaterar information om Försvarsmaktens lokaler till stöd för beslutsfattandet och uppföljningen. Som en del av Senatkoncernen möjliggör Försvarsfastigheter en centraliserad och effektiv ledning av statens lokalbestånd.

— Säkerställer samhällsansvaret med beaktande av systemets kriställighet, försörjningsberedskapen och självförsörjningsgraden i fråga om energi samt ekonomiska, miljömässiga och sociala aspekter. Försvarsfastigheter producerar miljöjänster för hela statskoncernen. Försvarsfastigheter främjar som en del av Senatkoncernen en förändring av samhället mot koldioxidneutralitet. Ett centralt mål är att säkerställa att lokalerna är säkra och hälsosamma för användarna.

2. Investeringar

Senatkoncernens affärsverks investeringar får medföra utgifter på högst 700 miljoner euro år 2022. Dessutom får Senatkoncernens affärsverk ingå förbindelser som under de följande finansåren får medföra utgifter på högst 700 miljoner euro.

Investeringarna gäller i huvudsak byggande som är nödvändigt med tanke på skötseln av statens uppgifter och som förbättrar inomhusklimatet, ökar lokaleffektiviteten och tryggar myndigheternas verksamhetsförutsättningar. I investeringsfullmakten ingår varken markanvändningsavgifter eller överlåtelseskatt.

Senatkoncernens affärsverk får dessutom utan krav på motsäkerhet ställa proprieborgen för dotterbolags lån till ett sammanlagt värde av högst 50 miljoner euro.

3. Upplåning

Senatkoncernens affärsverk berättigas att i syfte att finansiera sin verksamhet 2022 uppta lån enligt 5 § 1 mom. i lagen om statliga affärsverk (1062/2010) till ett belopp av högst 450 miljoner euro netto.

Förklaring: Finansministeriet har med beaktande av servicemålen och andra verksamhetsmål preliminärt fastställt 16 miljoner euro som resultatmål för Senatkoncernens affärsverks utyrningsverksamhet (inbegripet tjänster) för 2022. Enligt den preliminära planen fördelas resultatet mellan affärsverken enligt följande: Senatfastigheter 13 miljoner euro och Försvarsfastigheter 3 miljoner euro.

År 2022 intäktsför Senatkoncernens affärsverk i statsbudgeten sammanlagt 54,1 miljoner euro i form av intäktsföring av vinst från 2021, borgensavgifter och räntor och amorteringar på lån. I finansieringsplanen för 2022 har räntorna och amorteringarna på statens lån uppskattats till 18,8 miljoner euro, intäktsföringen av vinst till 35 miljoner euro och borgensavgifterna till 0,3 miljoner euro. Den upplåning som närmast behövs för finansiering av investeringarna uppgår till högst 450 miljoner euro netto.

Senatkoncernens likviditet påverkas i hög grad av kassaflödet från realiseringen av fastigheter. Det kassaflöde som uppkommer genom fastighetsköp beror på respektive marknadssituation och innehåller därmed osäkerhetsfaktorer som inte beror på Senatkoncernen. Coronapandemin ökar osäkerheten gällande försäljningen av fastigheter.

Preliminär investeringsplan för 2022 som grundar sig på resultat- och finansieringsplanen (mn euro)

Senatfastigheter	570
Försvarsfastigheter	130
Sammanlagt	700

Tabell med jämförelsetal (inkl. försäljningsvinster och försäljningsförluster)

	Senatfastigheter		Försvarsfastigheter	
	2021 budget	2022 budgetprop.	2021 budget	2022 budgetprop.
Omsättning, mn euro	517	537	270	296
— Direktuthyrning	398	409	239	253
— Andrahandsuthyrning	97	105	4	4
— Tjänster	22	23	27	39
Övriga rörelseintäkter	35	40	-	-
Driftsbidrag för hyresverksamhet, mn euro	150	166	85	94
— % av omsättningen	29	31	31	32
Avskrivningar (inkl. nedskrivningar)	132	143	79	88
Rörelsevinst, mn euro	38	40	6	6
— % av omsättningen	7	7	2	2
Räkenskapsperiodens resultat, mn euro	27	31	2	3
— % av omsättningen	5	6	1	1
Balansomslutning	4 596	4 931	1 073	1 246
Försäljning av fastigheter, köpesummor, mn euro	100	100	-	-

Tabell med jämförelsetal (inkl. försäljningsvinster och försäljningsförluster)

	Senatfastigheter		Försvarsfastigheter	
	2021 budget	2022 budgetprop.	2021 budget	2022 budgetprop.
Intäktsföring i statsbudgeten, mn euro	35	35	-	-
Investeringar, mn euro	407	570	73	130
Avkastning på investerat kapital, %	1,0	1,0	0,7	0,5
Avkastning på eget kapital, %, hyresverksamhet, statliga kunder	0,0	0,2	0,1	0,4
Soliditet, %	62	60	64	62
Antal anställda	524	530	700	705

Inkomstmoment gällande affärsverket (mn euro)

	2020 utfall	2021 prognos	2022 uppskattning
Intäktsföring under inkomstmoment			
12.28.99 Borgensavgifter	1,2	0,5	0,3
13.01.04 Räntor på statens lån	4,5	3,7	2,8
13.05.01 Intäktsföring av vinst	35	35	35
15.01.02 Återbetalningar av statens lån till affärsverk	19,4	18,3	16,0
Sammanlagt	60,1	57,5	54,1

2022 budget —
 2021 budget —
 2020 bokslut —

30. Statistikväsendet, den ekonomiska forskningen och registerförvaltningen

Förklaring: **Statistikcentralen** producerar tillförlitlig och aktuell statistik om samhällliga fenomen till stöd för beslutsfattandet och till nytta för sina kunder. Statistikcentralen utvecklar statistikväsendet i samarbete med övriga statistikproducerande myndigheter i Finland och internationellt samt främjar genom sin verksamhet etiskt och mångsidigt utnyttjande av statistik och annan information i samhället.

Statens ekonomiska forskningscentral bedriver forskning i anslutning till utbildning, social trygghet, inkomstfördelning, beskattning och miljö, och stöder på så sätt beslutsfattarnas möjligheter att främja målen i redogörelsen om hållbar utveckling och förverkligandet av jämställdheten mellan könen genom effektiva och välinriktade politikåtgärder.

Myndigheten för digitalisering och befolkningsdata ska möjliggöra att uppgifter i befolkningsdatasystemet och tjänster inom certifierad elektronisk kommunikation utnyttjas som stöd för samhällets funktioner och informationsförsörjning. Genom sin verksamhet främjar myndigheten skyddet för privatlivet, skyddet för personuppgifter och datasäkerheten samt utvecklandet och iakttagandet av kraven på god informationsbehandling och god informationshantering. Myndigheten förvaltar och utvecklar befolkningsdatasystemet, uppgifterna i det och kvaliteten på

uppgifterna samt den certifierade elektroniska kommunikationen. Myndigheten för digitalisering och befolkningsdata svarar inom sitt verksamhetsområde för befolkningsdata och förmyndarärenden. Myndigheten sköter också uppgifter som hör till notarius publicus samt civilvigselar, be styrkande av köp samt uppgifter i anslutning till val och folkomröstningar. Andra uppgifter som hör till myndigheten är bl.a. namnändringar, hindersprövning och fastställelse av delägarförteckningen i bouppteckningar.

Mål som stöder ansvarsområdets samhälleliga effektmål

- Statistik, informationsmaterial, undersökningar och tjänster är tillförlitliga och relevanta
- Forskningsverksamheten stöder beslutsfattandet som svarar mot de viktigaste utmaningarna i den finländska samhällsekonomin
- Den offentliga förvaltningens tjänster för medborgarna och företagen blir allt mer smidiga och kundorienterade
- De digitala tjänsterna ökar utnyttjandet av information och effektiviserar den offentliga förvaltningen
- Förtroendet och rättsskyddet ökar i samhället.

01. Statistikcentralens omkostnader (reservationsanslag 2 år)

Under momentet beviljas ett nettoanslag på 53 287 000 euro.

Anslaget får även användas

- 1) till betalning av medlemsavgifter
- 2) till finansiering av statistiska projekt som hänför sig till medlemskapet i EU.

Vid nettobudgeteringen beaktas som inkomster

- 1) inkomsterna av den avgiftsbelagda verksamheten
- 2) inkomsterna från EU och från samprojekt utanför budgeten.

Förklaring:

Mål för resultatet av verksamheten

	2020 utfall	2021 mål	2022 mål
Statistik, publikationer under året	145	139	143
Antal tillhandahållna tjänster, st. (över 500 euro)	1 017	1 000	1 000
Andel offentliggöranden i rätt tid, %	95	99	99
Andel felfria offentliggöranden, %	93	98	98
Antalet gällande användningstillstånd till forskartjänsterna vid utgången av året, st.	1 590	1 700	1 900
Produktionskostnader per statistik, 1 000 euro	378	423	403
Kostnadsmotsvarighet för avgiftsbelagda tjänster, %	104	100	100
Andel som svarat via webben eller via automatisk rapportering av alla svarande vid insamling av företagsdata, %	94	98	98

Mål för resultatet av verksamheten

	2020 utfall	2021 mål	2022 mål
Andel som svarat via webben av alla svarande vid insamling av personuppgifter, %	22	42	50
Hantering och utvecklande av personalresurser			
Årsverken	727	762	740
Sjukfrånvaro, dagar/årsv.	7,4	10	10
Arbetsstillfredsställelseindex, 1—5 VM Baro	3,6	3,6	3,7

Utgifter för och inkomster av verksamheten (1 000 euro)

	2020 utfall	2021 ordinarie budget	2022 budgetprop.
Bruttoutgifter	58 693	61 432	63 287
Bruttoinkomster	9 693	10 500	10 000
Nettoutgifter	49 000	50 932	53 287
Poster som överförs			
— överförts från föregående år	5 951		
— överförts till följande år	5 689		

Kostnadsmotsvarighetskalkyl för den avgiftsbelagda verksamheten (1 000 euro)

	2020 utfall	2021 ordinarie budget	2022 budgetprop.
Intäkter av den avgiftsbelagda verksamheten, intäkter av försäljningen av prestationer	7 340	8 200	8 000
Totala kostnader för den avgiftsbelagda verksamheten			
— särkostnader	3 851	4 400	4 300
— andel av samkostnader	3 189	3 800	3 700
Kostnader sammanlagt	7 040	8 200	8 000
Kostnadsmotsvarighet (intäkter - kostnader)	300	-	-
Kostnadsmotsvarighet, %	104	100	100

Ändringar som har beaktats vid dimensioneringen av anslaget (1 000 euro)

Inledning av statistikproduktionen inom småbarnspedagogiken (överföring från moment 29.10.20)			80
Utgifter för extra uppgifter i anknytning till social- och hälsovårdsreformen			1 770
Utvidgning av den författningsbaserade och miljöstatistiska statistikproduktionen			450
Lönejusteringar			259
Produktivitetsbesparing i anslutning till miljardbesparingen enligt planen för de offentliga finanserna			-204
Sammanlagt			2 355

2022 budget	53 287 000
2021 III tilläggsb.	130 000
2021 budget	50 932 000
2020 bokslut	48 738 000

02. Statens ekonomiska forskningscentralers omkostnader (reservationsanslag 2 år)

Under momentet beviljas ett nettoanslag på 3 853 000 euro.

Av anslaget får också högst 310 000 euro användas till betalning av omkostnader för rådet för utvärdering av den ekonomiska politiken samt till betalning av utgifter som förädlas av utrednings- och forskningsverksamhet.

Förklaring: Till stöd för beslutsfattandet bedriver Statens ekonomiska forskningscentral ekonomisk forskning och gör finanspolitisk analys om frågor som är viktiga med tanke på Finlands samhällsekonomi och beslut om den ekonomiska politiken.

Finansministeriet ställer upp följande preliminära mål för Statens ekonomiska forskningscentral för 2022:

Funktionell effektivitet

De viktigaste målen 2022 är att skaffa forskningsfinansiering så att Statens ekonomiska forskningscentral inom sin forskning också i fortsättningen kan koncentrera sig på sina kärnområden, dvs. utnyttjande av strategiska rekryteringar för att stärka forskningshandledningen och forskningsverksamheten samt utvecklande av stödfunktionerna för forskningen.

Produktion och kvalitetsledning

Statens ekonomiska forskningscentralers forskningsresultat publiceras förutom i publikationer i egna publikationsserier också i vetenskapliga internationella tidskrifter samt bl.a. i publikationsserien för statsrådets forsknings- och utredningsverksamhet. Sakkunnigverksamhet är t.ex. utlåtanden och anföranden som betjänar forskarsamhället samt utlåtanden, höranden, anföranden, medlemskap i arbetsgrupper och annat stöd för den politiska beredningen som betjänar beslutsfattandet. Målet år 2022 är att det kvalitetsjusterade antalet publikationer i förhållande till antalet årsverken ökar och att man i sakkunnigverksamheten kan koncentrera sig på det som har den största genomslagskraften.

Hantering och utvecklande av personalresurser

	2020 utfall	2021 mål	2022 mål
Årsverken	51	52	52
Sjukfrånvaro, dagar/årsv.	4,3	5,0	5,0
Arbetstillfredsställelseindex, 1—5 VM Baro	4,0	3,9	3,9

Utgifter för och inkomster av verksamheten (1 000 euro)

	2020 utfall	2021 ordinarie budget	2022 budgetprop.
Bruttoutgifter	5 344	5 350	5 353
Bruttoinkomster	1 201	1 500	1 500
Nettoutgifter	4 143	3 850	3 853
Poster som överförs			
— överförts från föregående år	1 806		
— överförs till följande år	1 447		

Ändringar som har beaktats vid dimensioneringen av anslaget (1 000 euro)

Lönejusteringar			18
Produktivitetsbesparing i anslutning till miljardbesparingen enligt planen för de offentliga finanserna			-15
Sammanlagt			3

2022 budget	3 853 000
2021 budget	3 850 000
2020 bokslut	3 784 000

03. Omkostnader för Myndigheten för digitalisering och befolkningsdata (reservationsanslag 2 år)

Under momentet beviljas ett nettoanslag på 55 055 000 euro.

Förklaring: I samband med budgetpropositionen överlämnar regeringen till riksdagen en proposition med förslag till föräldraskapslag och till vissa lagar som har samband med den.

Mål för resultatet av verksamheten

	2020 utfall	2021 mål	2022 mål
Numeriskt allmänt vitsord som kunderna ger tjänsterna, skala 1—4	2,7	3,2	3,5
Antal medborgare som gett Suomi.fi-meddelanden-tjänsten samtycke till elektronisk kommunikation, st.	540 000	900 000	1 500 000
Andelen elektroniskt inlämnade revisioner av alla revisioner av förmyndares redovisning, %	17	35	50
Intyg från befolkningsdatasystemet som beställts via en elektronisk tjänst, %-andel av alla beställningar	36	50	50
Intressebevakning-revision: granskningstid för privatpersoners årsredovisning från det att redovisningen kommit in, mån.	5,5	3,8	3,8
Genomsnittlig betjäningstid/beslutstid för tillståndsärenden som gäller förmyndarverksamhet från det att ansökan kommit in, mån.	1,8	1,0	1,0

Mål för resultatet av verksamheten

	2020 utfall	2021 mål	2022 mål
Hantering och utvecklande av personalresurser			
Årsverken	807	792	794
Sjukfrånvaro, dagar/årsv.	7,8	8,5	8,0
Arbetsstillfredsställelseindex, 1—5 VM Baro	3,5	3,5	3,6

Utgifter för och inkomster av verksamheten (1 000 euro)

	2020 utfall	2021 ordinarie budget	2022 budgetprop.
Bruttoutgifter	100 874	97 413	100 055
Bruttoinkomster	41 536	46 419	45 000
Nettoutgifter	59 338	50 994	55 055
Poster som överförs			
— överförs från föregående år	9 633		
— överförs till följande år	6 501		

Kostnadsmotsvarighetskalkyl för den avgiftsbelagda verksamheten (1 000 euro)

	2020 utfall	2021 ordinarie budget	2022 budgetprop.
Offentligrättsliga prestationer			
Intäkter av den avgiftsbelagda verksamheten, intäkter av försäljningen av prestationer	21 790	24 567	27 090
Totala kostnader för den avgiftsbelagda verksamheten	34 920	27 700	32 600
Kostnadsmotsvarighet (intäkter - kostnader)	-13 130	-3 113	-5 510
Kostnadsmotsvarighet, %	62	89	83
Företagsekonomiska prestationer			
Intäkter av den avgiftsbelagda verksamheten, intäkter av försäljningen av prestationer	18 937	21 422	17 480
Totala kostnader för den avgiftsbelagda verksamheten	11 963	9 150	9 700
Kostnadsmotsvarighet (intäkter - kostnader)	6 974	12 272	7 780
Kostnadsmotsvarighet, %	158	234	180

Ändringar som har beaktats vid dimensioneringen av anslaget (1 000 euro)

Anslagsbehov i anslutning till social- och hälsovårdsreformen	1 033
Kundserviceverktyget för elektroniska tjänster	350

Ändringar som har beaktats vid dimensioneringen av anslaget (1 000 euro)

Styrande av projektet Vaaka mot utvecklingsprogrammet för att stärka medborgarnas rättsskydd med hjälp av digitalisering	2 000
Tjänstemannatjänster som tillhandahålls i Suomi.fi-tjänsten	392
Utgifter för datasystem och förberedelse för välfärdsområdesval	-325
Utgifter för erkännande av föräldraskap	625
Genomförande av självkostnadsprincipen i Senatkoncernens affärsverks hyror	-2
Lönejusteringar	171
Produktivitetsbesparing i anslutning till miljardbesparingen enligt planen för de offentliga finanserna	-183
Sammanlagt	4 061

2022 budget	55 055 000
2021 III tilläggsb.	5 372 000
2021 budget	50 994 000
2020 bokslut	56 206 000

04. Elektronisk identifiering (förslagsanslag)

Under momentet beviljas 8 000 000 euro.

Anslaget får användas till kostnader för stark autentisering som förutsätts för den offentliga förvaltningens tjänster.

Fullmakt

År 2022 får Myndigheten för digitalisering och befolkningsdata ingå avtal gällande identifikationsavgifter och andra förbindelser så att de åren 2022—2025 får föranleda staten utgifter på högst 32 000 000 euro.

Förklaring:

Ändringar som har beaktats vid dimensioneringen av anslaget (1 000 euro)

Ökning av antalet identifieringstransaktioner	1 000
Sammanlagt	1 000

2022 budget	8 000 000
2021 budget	7 000 000
2020 bokslut	7 200 000

40. Statens regional- och lokalförvaltning

Förklaring: **Regionförvaltningsverken** främjar regional jämlikhet genom att sköta lagstiftningsmässiga verkställighets-, styrnings- och tillsynsuppgifter inom regionerna. I enlighet med regionförvaltningsverkens och närings-, trafik- och miljöcentralernas gemensamma strategidokument 2020—2023 är de strategiska prioriteringarna i regionförvaltningsverkens verksamhet följande:

- Vi tryggar välfärd och jämlikhet
- Vi stärker livskraften
- Vi eftersträvar koldioxidneutralitet.

Mål som stöder ansvarsrådets samhälleliga effektmål

- Basservicen är trygg och invånarna inom samtliga regioner har jämlik tillgång till service
- Riskhanteringen och beredskapen förbättras
- Samhällets övergripande säkerhet är på en god nivå
- Delaktigheten ökar och utanförskapet minskar
- Utbildnings- och kompetensnivån höjs, tillgången till kompetent arbetskraft förbättras
- Verksamhetsomgivningen utvecklas gynnsamt tack vare samarbete och företagen konkurrerar under allt jämlikare förhållanden
- Matproduktionens konkurrenskraft, sundhet och säkerhet förbättras.

01. Regionförvaltningsverkens omkostnader (reservationsanslag 2 år)

Under momentet beviljas ett nettoanslag på 61 782 000 euro.

Anslaget får även användas

- 1) till projekt som får EU-finansiering
- 2) till betalning av ersättning till Ålands landskapsregering för kostnader som föranleds av de uppgifter som anges i förordningen om vissa förvaltningsuppgifter inom hälso- och sjukvården i landskapet Åland (1179/2009).

Av anslaget har 1 500 000 euro reserverats för tillståndsmyndighetens utgifter för avskiljning av koldioxidsnålt väte och koldioxid (RRF pelare 1) som en del av planen för återhämtning och resiliens.

Förklaring: Budgeten för Regionförvaltningsverken baserar sig på partiell nettobudgetering. De bruttobudgeterade inkomsterna, årsavgifterna från privata socialserviceproducenter, årsavgifterna från privata producenter av hälso- och sjukvårdstjänster och årsavgifterna för alkoholövervakningen har budgeterats under moment 11.19.09.

I anslaget ingår en reserv på 1 500 000 euro för tillståndsmyndighetens utgifter för den åtgärd för koldioxidsnålt väte samt avskiljning och återvinning av koldioxid som ingår i pelare 1 i planen för återhämtning och resiliens.

Mål för resultatet av verksamheten

	2020 utfall	2021 mål	2022 mål
Tillståndsärenden enligt MSL som gäller ny verksamhet och ändringar i verksamheten, mediantid för behandlingen, månader från det att ansökan blivit anhängig till beslutsfattandet	11,9	10	10
Andelen klagomål som varit anhängiga i över ett år, % av alla klagomål	27,3	<15	<15

Mål för resultatet av verksamheten

	2020 utfall	2021 mål	2022 mål
Genomförandet av de åtgärder som regionförvaltningsverken ansvarar för inom ramen för tillsynsprogrammet för social- och hälsovården, % av genomförda åtgärder under året	genomförs delvis	100	100
Förvaltningsbeslut och utredningar som krävs för konstaterade eller misstänkta fall av djursjukdom har fattats inom en vecka, % av alla fall	98	100	100
Kostnader för tillståndsprestationer / tillståndsprestation, förändring i medeltalet för tre år	genomförs delvis	<0	<0
Antal tillståndsprestationer/årsv., förändring i medeltalet för tre år	genomförs delvis	>0	>0
Avgiftsbelagd verksamhet, %	53,2	60	60
Avgiftsbelagda prestationer enligt miljöskyddslagen och vattenlagen, %	45,2	50	50
Hantering och utvecklande av personalresurser			
Antal årsverken sammanlagt	1 238	1 302	1 269
— regionförvaltningsverkens omkostnader	811	849	809
— regionförvaltningsmyndigheternas ansvarsområde för arbetarskyddet (moment 33.02.07)	404	423	430
— övriga moment	23	30	30
Sjukfrånvaro, dagar/årsv.	7,2	9	9
Arbetstillfredsställelseindex, 1—5 VM Baro	3,7	3,7	3,7

Utgifter för och inkomster av verksamheten (1 000 euro)

	2020 utfall	2021 ordinarie budget	2022 budgetprop.
Bruttoutgifter	73 369	75 882	73 112
Bruttoinkomster	11 490	11 330	11 330
Nettoutgifter	61 879	64 552	61 782
Poster som överförs			
— överförs från föregående år	14 400		
— överförs till följande år	12 106		

Kostnadsmotsvarighetskalkyl för den avgiftsbelagda verksamheten (1 000 euro)

	2020 utfall	2021 ordinarie budget	2022 budgetprop.
Offentligrättsliga prestationer			
Intäkter av den avgiftsbelagda verksamheten	10 729	10 600	10 600
Totala kostnader för den avgiftsbelagda verksamheten	20 167	17 666	17 666
Kostnadsmotsvarighet (intäkter - kostnader)	-9 438	-7 066	-7 066
Kostnadsmotsvarighet, %	53	60	60

Kostnadsmotsvarighetskalkyl för den avgiftsbelagda verksamheten (1 000 euro)

	2020 utfall	2021 ordinarie budget	2022 budgetprop.
Företagsekonomiska prestationer			
Intäkter av den avgiftsbelagda verksamheten	16	30	30
Totala kostnader för den avgiftsbelagda verksamheten	16	30	30
Kostnadsmotsvarighet (intäkter - kostnader)	-	-	-
Kostnadsmotsvarighet, %	100	100	100

Ändringar som har beaktats vid dimensioneringen av anslaget (1 000 euro)

Behandling av vissa av regionförvaltningsverkets avgifter som nettobudgeterade (överföring från moment 11.19.09)			-900
Förbättring av informationssäkerheten och dataskyddet inom kritiska sektorer i samhället			160
Merkostnader för coronapandemin			-5 460
Tillståndsresurser för avskiljning av koldioxidsnålt väte och koldioxid (RRF pelare 1)			1 500
Ändring av barnskyddslagen			300
Ändringskostnader till följd av social- och hälsovårdsreformen			180
Genomförande av självkostnadsprincipen i Senatkoncernens affärsverks hyror			-5
Lönejusteringar			306
Produktivitetsbesparing i anslutning till miljardbesparingen enligt planen för de offentliga finanserna			-192
Nivåförändring			1 341
Sammanlagt			-2 770

Anslaget står delvis utanför ramen.

2022 budget	61 782 000
2021 III tilläggsb.	-155 000
2021 budget	64 552 000
2020 bokslut	59 585 000

03. Utveckling av servicestrukturer och statens förvaltningsstrukturer (reservationsanslag 3 år)

Under momentet beviljas 318 000 euro.

Anslaget får användas

- 1) till utveckling av tillgången till statliga tjänster och planeringen och samordningen av placeringen av funktioner
- 2) till utveckling av förvaltningsstrukturerna inom statens central-, regional- och lokalförvaltning
- 3) till utvecklande av former för myndigheternas gemensamma kundservice och till administrering av samservicen
- 4) till ersättning av de kostnader som kommunerna föranleds av ordnandet av gemensam kundservice inom den offentliga förvaltningen

5) till upphandling och drift av de IKT-system som ska användas inom den offentliga förvaltningens gemensamma kundservice

6) till utveckling av styrsystemen.

Förklaring: I samband med budgetpropositionen överlämnar regeringen till riksdagen en proposition med förslag till lag om grunderna för tillgången till statliga tjänster och placeringen av funktioner.

Ändringar som har beaktats vid dimensioneringen av anslaget (1 000 euro)

Reform av regionaliseringen	100
Produktivitetsbesparing i anslutning till miljardbesparingen enligt planen för de offentliga finanserna	-2
Sammanlagt	98

Momentets rubrik har ändrats.

2022 budget	318 000
2021 budget	220 000
2020 bokslut	222 000

50. Pensioner och ersättningar

Förklaring: De pensioner som omfattas av statens pensionsskydd beviljas och betalas ut av Keva till de pensionstagare som senast huvudsakligen omfattades av statens pensionsskydd (principen om sista pensionsanstalt). Staten överför ett belopp till Keva för att täcka kostnaderna för betalning av pensioner och den faktiska pensionsutgiften antecknas under moment 28.50.15.

Keva gör upp prognoser för statens pensionsutgifter enligt en modell för kortsiktiga prognoser. Modellen ger en femårig prognos som används vid utarbetandet av budgetpropositionen. Utgiftsreserveringen för rehabiliteringsförmåner som beviljats dem som omfattas av statens pensionsskydd beräknas separat. Likaså beräknas separat omfattningen av de ersättningar som betalas från moment 28.50.15 till Keva på basis av de överföringar av funktioner från staten till kommunerna som skett före den 1 januari 1987.

Från moment 28.50.16 betalas ersättningar i anslutning till bolagiseringen av statliga inrättningar (Televa, Statens bränslecentral, Vammaskoski fabrik, Lappo patronfabrik). I samband med bolagiseringen bibehålls pensionsskyddet på nivån enligt lagen om statens pensioner och överföringarna av pensionsrättigheter från statens arbetspensionssystem till Europeiska gemenskapernas motsvarande system för personer som övergått i bolagens tjänst som s.k. gamla arbetstagare.

15. Pensioner (förslagsanslag)

Under momentet beviljas 4 984 980 000 euro.

Anslaget får i enlighet med pensionslagen för den offentliga sektorn (81/2016) och lagstiftning i anslutning till den användas till betalning av

- 1) pensioner, familjepensioner, rehabiliteringsstöd, andra rehabiliteringsförmåner (inkl. eventuell mervärdesskatt) och tillägg till dessa
- 2) ersättningar i anslutning till pensionsarrangemang som betalats i samband med kommunaliseringen av statliga funktioner med stöd av olika lagar
- 3) dröjsmålsförhöjningar
- 4) eventuella rättegångskostnader
- 5) förskottsutgifter till följd av principen om sista pensionsanstalt
- 6) utredningsposter till följd av principen om sista pensionsanstalt.

Anslaget får även användas för att ersätta den kommunala pensionsanstalten för delar av sådana pensioner som grundar sig på tidigare anställning i statens tjänst och som betalas ut med anledning av vissa ägarbyten. Ersättningen betalas i samband med kostnadsfördelningen enligt Vilma-principen.

Anslaget budgeteras enligt kontantprincipen.

Förklaring: Anslaget har beräknats enligt den uppskattade ArPL-indexnivån för 2022 (2682).

Ett belopp som motsvarar beloppet i momentet överförs till Keva för att täcka kostnaderna för betalning av eller ersättning för de pensioner som finansieras med anslag under momentet.

Beräknad användning av anslaget (euro)

Pensioner, rehabiliteringsstöd och familjepensioner som beviljats på grund av anställning hos staten, kommun, församling eller enskild samt motsvarande pensioner vid statsunderstödda institutioner, affärsverk eller statens affärsdrivande ämbetsverk och inrättningar	4 964 232 000
Pensioner och familjepensioner till riksdagsledamöter	13 263 000
Rehabiliteringsförmåner som beviljats personer som omfattas av statens pensionsskydd	2 507 000
Ersättning till Keva i anslutning till överföringar av funktioner från staten till kommuner före den 1 januari 1987	4 978 000
Sammanlagt	4 984 980 000

Ändringar som har beaktats vid dimensioneringen av anslaget (1 000 euro)

Konsekvenser av indexhöjningar	94 441
Ändring till följd av pensionsutgifternas ökade volym	21 397
Sammanlagt	115 838

2022 budget	4 984 980 000
2021 budget	4 869 142 000
2020 bokslut	4 836 825 438

16. Extra pensioner och övriga pensionsutgifter (förslagsanslag)

Under momentet beviljas 3 388 000 euro.

Anslaget får användas

1) till betalning av ersättningar till bolagen Nokia Abp, Vapo Oy, Vammass Oy och Lapua Oy för den extra belastning som uppkommer av att pensionskyddet hålls på samma nivå som pensionskyddet enligt lagen om statens pensioner, vilken belastning föranleds av att personal som varit i Televas tjänst den 31 augusti 1976, i Statens bränslecentralers tjänst den 31 december 1983, i Vammaskoski fabriks och Lappo Patronfabriks tjänst den 31 december 1990 flyttats över till nämnda bolag

2) till betalning av ersättningar till arbetsgivaren till en person, vilken såsom gammal arbetstagarare före den 1 januari 1994 i samband med företagsköp eller motsvarande omorganiseringar av företags ägarförhållanden eller inom en koncern flyttats över från ett bolag till ett annat, samt till arbetsgivaren till en person vilken såsom gammal arbetstagarare flyttats över från Patria Vammass Oy eller Patria Lapua Oy i samband med företagsköp, överlåtelse av affärsrörelse eller motsvarande omorganiseringar; med gammal arbetstagarare avses då personer som den 31 december 1990 flyttats över från Vammaskoski fabrik eller Lappo Patronfabrik till Vammass Oy eller Patruunatehdas Lapua Oy och senare till Patria-koncernen

3) till överföringar av kapitalvärdet på pensionsrätt från statens pensionssystem till följd av lagen om överföring av pensionsrätt mellan arbetspensionssystemet i Finland och Europeiska gemenskapernas pensionssystem (165/1999)

4) till betalning av extra pensioner enligt gällande statsrådsbeslut och till betalning av extra pensioner som har beviljats tidigare

5) högst 9 000 euro till betalning av extra pensioner som riksdagens kansli Kommission beviljat.

Anslaget budgeteras enligt kontantprincipen.

Förklaring: Anslaget har beräknats enligt den uppskattade ArPL-indexnivån för 2022 (2682).

Ett belopp som motsvarar beloppet i momentet överförs till Keva för att täcka kostnaderna för betalning av eller ersättning för de pensioner som finansieras med anslag under momentet.

Beräknad användning av anslaget (euro)

Ersättning till Nokia Abp	10 000
Ersättning till Vapo Oy	250 000
Ersättning till Vammass Oy	30 000
Ersättning till Lapua Oy	50 000
Övriga ersättningar	20 000
Överföringar av kapitalvärdet på pensionsrätt till Europeiska gemenskapernas pensionssystem	1 614 000
Extra pensioner	1 405 000
Av riksdagens kansli Kommission beviljade extra pensioner (högst)	9 000
Sammanlagt	3 388 000

Ändringar som har beaktats vid dimensioneringen av anslaget (1 000 euro)

Förändring i pensionsutgiftsprognosen	-612
Konsekvenser av indexhöjningar	75
Sammanlagt	-537
2022 budget	3 388 000
2021 budget	3 925 000
2020 bokslut	1 487 270

50. Skadestånd (förslagsanslag)

Under momentet beviljas 38 740 000 euro.

Anslaget får användas

- 1) till olycksfallsersättningar
- 2) till trafikskadeersättningar
- 3) till förmåner som motsvarar grupplivförsäkring
- 4) till periodiska ersättningar till statstjänstemän
- 5) till ersättningar för vissa kostnader och skadestånd till statligt anställda
- 6) till ersättningar enligt lagen om ansvar för spårtrafik
- 7) till betalning av gottgörelse med stöd av lagen om gottgörelse för dröjsmål vid rättegång
- 8) till betalning av skadestånd vid tillämpning av lagen om statens skadeståndsverksamhet
- 9) till sakkunnigarvoden i samband med ersättningar för olycksfalls- och trafikskador
- 10) till rättegångskostnader till följd av skötseln av ett ersättningsärende som bygger på lagen om statens skadeståndsverksamhet eller trafikförsäkringslagen
- 11) på särskilt beslut av statsrådet till ersättningar för kostnader förorsakade av räddnings- och evakueringsoperationer, evakueringsflygningar och sjukvård i områden som drabbats av naturkatastrofer samt för transport av avlidna olycksoffer till hemlandet
- 12) till ersättande av reseskador.

Anslaget budgeteras enligt kontantprincipen.

Förklaring: Anslaget grundar sig på följande författningar:

Olycksfallsersättningar: lagen om olycksfall i arbetet och om yrkessjukdomar (459/2015), 6 kap. 14 § i lagen om offentlig arbetskraftsservice (1295/2002), lagen om offentlig arbetskrafts- och företagservice (916/2012), lagen om ersättning för olycksfall i militärtjänst och tjänstgöringsrelaterad sjukdom (1521/2016), lagen om ersättning för olycksfall och tjänstgöringsrelaterad sjukdom i krishanteringsuppdrag (1522/2016), lagen om olycksfall i militärtjänst (1211/1990), 26 § i lagen om statens pensioner (1295/2006), tingsrättslagen (581/1993) och övrig lagstiftning som har samband med olycksfallsersättningsystemet

Trafikskadeersättningar: trafikförsäkringslagen (460/2016) och lagen om rehabilitering som ersätts enligt trafikförsäkringslagen (626/1991)

Periodiska ersättningar till statstjänstemän: statstjänstemannalagen (750/1994) och förordningen gällande avgångsbidrag (1350/1994)

Ersättningar för vissa kostnader och skadestånd till statligt anställda: lagen om ersättning av statsmedel till statsanställda för kostnader för vissa rättegångar (269/1974) och lagen om ersättande av vissa skador som uppkommit i tjänsteutövning eller arbetsuppgift i statens tjänst (794/1980)

Lagen om ansvar i spårtrafik (113/1999)

Lagen om gottgörelse för dröjsmål vid rättegång (362/2009)

Lagen om statens skadeståndsverksamhet (978/2014)

Lagen om skadeersättningar vid statliga tjänsteresor (530/2017)

Förordningen om beviljande och utbetalning av ekonomiskt stöd efter avliden person som varit anställd hos staten (1044/1976)

Lag angående förmån som motsvarar grupplivförsäkring och utges efter avliden person som varit riksdagsman (895/1979)

Lagen om ekonomiskt stöd efter värnpliktigs död (1309/1994).

Beräknad användning av anslaget (euro)

Olycksfallsersättningar	32 900 000
Trafikskadeersättningar	2 000 000
Ersättningar för förmåner som motsvarar grupplivförsäkring	1 300 000
Periodiska ersättningar till statstjänstemän	40 000
Ersättningar för vissa kostnader och skadestånd till statligt anställda	100 000
Ersättningar enligt lagen om ansvar i spårtrafik	80 000
Olycksfallsersättningar på grund av olyckan vid Lappo patronfabrik	70 000
Gottgörelser för dröjsmål vid rättegång	250 000
Skadestånd som grundar sig på statens ansvar	1 000 000
Reseskador	1 000 000
Sammanlagt	38 740 000

Ändringar som har beaktats vid dimensioneringen av anslaget (1 000 euro)

Preciserad uppskattning	1 200
Sammanlagt	1 200

2022 budget	38 740 000
2021 III tilläggsb.	5 000 000
2021 budget	37 540 000
2020 bokslut	35 077 647

63. Pensionsutgifter som andra pensionsanstalter ska svara för (förslagsanslag)

Under momentet beviljas 290 143 000 euro.

Anslaget får användas

1) med stöd av pensionslagen för den offentliga sektorn (81/2016) till betalning av pensioner som staten till följd av principen om sista pensionsanstalt har beviljat för andra pensionsanstalters räkning

2) till betalning av de belopp som ingår i statens pensioner och för vilka Keva med anledning av vissa ägarväxlingar betalar ersättning i samband med kostnadsfördelningen enligt Vilma-principen.

Anslaget budgeteras enligt kontantprincipen.

Förklaring: Anslaget har beräknats enligt den uppskattade ArPL-indexnivån för 2022 (2682).

Motsvarande inkomster har budgeterats under moment 12.28.51.

Ett belopp som motsvarar beloppet i momentet överförs till Keva för att täcka betalningen av de pensioner som finansieras med anslag under momentet.

Ändringar som har beaktats vid dimensioneringen av anslaget (1 000 euro)

Förändring i pensionsutgiftsprognosen	-3 731
Konsekvenser av indexhöjningar	5 365
Ändring till följd av Vilma-pensionernas ökade volym	12 963
Sammanlagt	14 597

Anslaget står utanför ramen.

2022 budget	290 143 000
2021 budget	275 546 000
2020 bokslut	250 513 332

95. Ränteutgifter för pensionsutgifter som andra pensionsanstalter betalat på statens vägnar och förskott som de betalat till staten (förslagsanslag)

Under momentet beviljas 21 775 000 euro.

Anslaget får användas till räntor för pensionsutgifter som andra pensionsanstalter betalat på statens vägnar samt till räntor för förskott som andra pensionsanstalter betalat till staten.

Anslaget budgeteras enligt kontantprincipen.

Förklaring: Staten betalar ränta till kostnadsfördelningen enligt Vilma-principen på sådana pensioner enligt lagen om statens pensioner som betalats av andra pensionsanstalter samt på sådana förskott som betalats vid kostnadsfördelningen. Som räntesats används en försäkringsavgiftsränta enligt de beräkningsgrunder som avses i 179 § 4 mom. i ArPL.

Under momentet antecknas också eventuell ränteinkomst som avses i 1 § 3 mom. i statsrådets förordning 284/2017.

Motsvarande inkomster har budgeterats under moment 13.01.09.

Ändringar som har beaktats vid dimensioneringen av anslaget (1 000 euro)

Konsekvenser av indexhöjningar	397
Ändring till följd av Vilma-pensionernas ökade volym	1 048
Sammanlagt	1 445

Anslaget står utanför ramen.

2022 budget	21 775 000
2021 budget	20 330 000
2020 bokslut	18 392 930

60. Gemensamma personalutgifter inom statsförvaltningen

Förklaring: Kapitlet innehåller personalutgifter som budgeterats centraliserat för hela statsförvaltningen.

02. Separat budgeterade personalutgifter (förslagsanslag)

Under momentet beviljas 2 500 000 euro.

Anslaget får användas

1) till kostnader för löner för nödvändig extra personal eller för tillämpningen av 9 b § 1 mom. i statstjänstemannalagen (750/1994) i sådana fall där anslagsbehovet inte var känt när budgetpropositionen bereddes

2) till betalning av utgifter som föranleds av finansministeriets beslut om villkor i tjänsteförhållande eller av ersättningar för att tjänsteförhållandet upphört

3) till ersättning i efterhand till ämbetsverk av uppsägningsersättningar som ämbetsverket betalat i anpassningssituationer som föranletts av produktionsorsaker eller ekonomiska orsaker

4) till att i situationer enligt 27 a § i statstjänstemannalagen (750/1994) och 7 kap. 13 § i arbetsavtalslagen till ett ämbetsverk i efterhand ersätta kostnader för sysselsättningsfrämjande träning eller utbildning som betalas för personal som sagts upp från ämbetsverket

5) till att i förändringssituationer som föranleds av produktionsorsaker eller ekonomiska orsaker betala kostnader för att en tjänsteman arbetar vid ett annat ämbetsverk enligt 20 § i statstjänste-

mannalagen, när arbetet främjar varaktigheten i tjänstemannens anställningsförhållande eller selsättandet av tjänstemannen

6) till att i efterhand ersätta ämbetsverket för flyttningkostnader i anslutning till förändringssituationer i ett ämbetsverk enligt bilaga 1 till statens allmänna tjänste- och arbetskollektivavtal eller andra kostnader som föranleds ämbetsverket till följd av förändringssituationen.

Förklaring: Anslaget gör det möjligt att ordna anställningsskydd för statens högsta tjänstemannaledning när ett tjänsteförhållande för viss tid upphör. Anslaget kan användas till utgifter för tjänsteförhållanden för viss tid på högst två år enligt 9 b § 1 mom. i statstjänstemannalagen (750/1994) och till betalning av avgångsvederlag enligt prövning till statens högsta tjänstemannaledning.

2022 budget	2 500 000
2021 budget	2 500 000
2020 bokslut	4 252

10. Främjande av säkerheten i arbetet (reservationsanslag 2 år)

Under momentet beviljas 940 000 euro.

Anslaget får användas

1) för sådan forskning, insamling och utveckling av uppgifter som främjar förnyelseförmågan hos statliga organisationer, arbetsgemenskapens funktionsförmåga, välbefinnandet i arbetet samt arbetarskyddet inom statsförvaltningen

2) för insamling, forskning och utveckling av uppgifter som främjar arbetslivsrelationerna mellan den statliga arbetsgivaren och den personal som är anställd hos den inom statsförvaltningen

3) för utbildning, handledning, kommunikation och nätverkande i anslutning till dessa.

Förklaring: Anslaget grundar sig på lagen om arbetarskyddsfonden (407/1979), lagen om olycksfall i arbetet och om yrkessjukdomar (459/2015) och lagen om statskontoret (305/1991).

Anslaget beräknas så att det är 0,23 promille av de löner som betalats till de statsanställda. Vid dimensioneringen av anslaget har man beaktat att antalet anställda inom staten minskar och dessutom de effekter på lönesumman som följer av de löneförhöjningar som överenskommit vid tjänste- och arbetskollektivavtalsförhandlingarna. Målet är att utveckla de statliga organisationernas förmåga att förnya sig, förbättra förutsättningarna för säkerhet i arbetet på statliga arbetsplatser samt att stödja de statsanställdas välbefinnande i arbetet genom att genomföra och finansiera sådan kommunikation, nätverksverksamhet, växelverkan samt insamling, forskning och utvecklings- och försöksprojekt som gäller ämnesområdet. Finansministeriet beslutar årligen om de prioriterade områdena för fördelningen av anslaget på framställning av Statskontoret.

Användningen av anslaget administreras av Statskontoret, som i överensstämmelse med de prioriteringar som slagits fast av delegationen avgör ansökningarna om anslag för myndigheternas utvecklingsprojekt. I stora projekt som omfattar hela staten eller flera myndigheter kan Statskontoret vara den som koordinerar utvecklingsprojektet. Anslag för projektet kan då beviljas Statskontoret.

Motsvarande inkomster har budgeterats under moment 12.28.60.

Ändringar som har beaktats vid dimensioneringen av anslaget (1 000 euro)

Ändringar i personalstrukturen och lönerna	40
Sammanlagt	40
2022 budget	940 000
2021 budget	900 000
2020 bokslut	850 000

12. Kompetensutveckling (förslagsanslag)

Under momentet beviljas 15 000 000 euro.

Anslaget får användas till betalning av sådan ersättning till Sysselsättningsfonden som avses i lagen om ersättning för utbildning (1140/2013).

Förklaring: Av anslaget kan ersättning betalas till Sysselsättningsfonden till det belopp som fonden har betalat eller ersatt till arbetsgivarna i utbildningsersättning. Ordnanandet av utbildning och det ekonomiska incitament som är kopplat till det är en del av förverkligandet av den verksamhetsmodell för kompetensutveckling som avses i ramavtalet för arbetsmarknaden och som arbetsmarknadens centralorganisationer kommit överens om.

Vid dimensioneringen av anslaget har Sysselsättningsfondens beräkning av de ersättningar som ska betalas ut och prognosen för den framtida utvecklingen av utbildningsersättningens belopp beaktats.

Ändringar som har beaktats vid dimensioneringen av anslaget (1 000 euro)

Bortfall av den ersättning som reserverats för ämbetsverken	-3 000
Sammanlagt	-3 000
2022 budget	15 000 000
2021 budget	18 000 000
2020 bokslut	12 815 759

70. Utvecklande av statsförvaltningen

Förklaring: De centrala och för varje förvaltningsområde och ämbetsverk specifika IKT- och digitaliseringsprojekt som syftar till att utveckla organisationer, processer, tjänster och informationsteknik stöds med anslaget under moment 28.70.20. Från momentet överförs årligen i budgeten anslag till förvaltningsområdenas och ämbetsverkens förfogande.

Digitaliseringen inom den offentliga förvaltningen främjas bl.a. genom att man utvecklar den digitala säkerheten och den av staten registrerade digitala identiteten, genomför programmet för främjande av digitalisering och det nationella AI-programmet samt genomför strategiska åtgärder

för utnyttjande och öppnande av information. Målet är kundorienterade, i första hand digitala, interoperabla, kostnadseffektiva och informationssäkra offentliga tjänster och informationshantering samt att styra Finland i riktning mot ett människocentrerat och jämlikt digitalt samhälle med framförhållning.

Genom programmet för främjande av digitalisering strävar man 2022 efter att medborgarna och företagen senast 2023 ska ha tillgång till högkvalitativa, täckande och tillgängliga digitala offentliga tjänster. Dessutom strävar man efter att flytta näringsidkarnas myndighetskontakter i första hand till elektroniska kanaler. I programmet förbättras också tillgängligheten till digitala offentliga tjänster och för att säkerställa likabehandling tillhandahålls medborgarna och företagen digitalt stöd i hela landet för att underlätta skötseln av ärenden. Resultaten av det nationella AI-programmet AuroraAI skapar tillsammans en helhet som stöder övergången till mer människocentrerad verksamhet i tillhandahållandet av tjänster med hjälp av artificiell intelligens. I AuroraAI skapas det en verksamhetsmodell för att smidigare sammanföra serviceleverantörerna med dem som behöver service. År 2022 är AuroraAI-nätet tillgängligt för medborgare, organisationer och tjänsteleverantörer.

Projektet för att utveckla en digital identitet syftar till att ge var och en som sköter ärenden i samhällsproducerade tjänster lika förutsättningar och möjligheter att med digitala metoder visa sådana uppgifter om sin identitet som myndigheten verifierat. Inom projektet genomförs en metod för strykande och verifiering av identiteten med hjälp av en mobillösning vid elektronisk kommunikation, telefonkontakt och besök. Målet är att driftskostnaderna för autentisering ska sjunka jämfört med de lösningar som för närvarande skaffas på marknaden och att ett större antal användare ska få tillgång till e-tjänster. Målet för 2022 är att lagstiftningen ska träda i kraft och att lösningen ska genomföras, testas, användas på försök och lanseras. Reformen av personbeteckningen fortsätter 2022 i syfte att utvidga antalet personer som får personbeteckningar och säkerställa kodens dataneutralitet. Den av staten garanterade identitetshanteringen utvecklas med beaktande av att antalet personbeteckningar ska vara tillräckligt, att de nya beteckningarnas könsbundenhet ska slopas och att det ska bli lättare för utlänningar att sköta sina ärenden genom att man utvidgar kretsen av dem som beviljas personbeteckningar samt förebygger att personbeteckningar används för autentisering. Myndigheten för digitalisering och befolkningsdata är den operativa organisationen vid genomförandet av AuroraAI-nätet och programmet för främjande av digitalisering samt vid verkställandet av den digitala identiteten, revideringen av personbeteckningarna och den digitala säkerheten.

En kostnadseffektiv och flexibel servicekedja förutsätter förmåga att utnyttja information smidigt mellan olika myndigheter och i hela samhället. Genom informationspolitik och åtgärder för utnyttjande och öppnande av information främjas ett effektivare utnyttjande och en effektivare spridning av offentliga informationsresurser på ett etiskt hållbart sätt. Åtgärderna hänför sig bl.a. till informationens kvalitet, tillgänglighet och interoperabilitet. År 2022 stöds myndigheterna i ibruktagandet av en verksamhetsmodell som stöder identifiering och delning av information med nyttopotential och främjas utvecklingen av ett ekosystem för utnyttjande av information samt stöds de myndigheter som förvaltar värdefulla dataset i processen för att öppna data i enlighet med direktivet om öppna data. För att förbättra informationens interoperabilitet och kvalitet införs nationella API-riktlinjer och kvalitetskriterier för informationen. Det internationella samarbetet och den internationella påverkan fortsätter också bl.a. som en del av COTW-initiativet som främjar digital transformation och beredningen av EU:s digitala decennium.

Principbeslutet om digital säkerhet verkställs och den digitala säkerheten främjas i Haukka-programmet. Inom referensramen för den övergripande säkerheten skyddas medborgarna, sammanlutningarna och samhället mot de risker och hot som kan riktas mot information, tjänster och samhällets verksamhet i en digital miljö. År 2022 utvecklas i synnerhet verksamhetsmodeller som främjar den digitala säkerheten i kommunerna, utvecklas författningar om informationssäkerhet, beredskap och utvärdering och skapas bedömningskriterier för dessa. Genom programmet för utveckling av Statens center för informations- och kommunikationsteknik Valtori styrs servicecentret att vidta åtgärder för att utveckla verksamheten och förbättra resultatet. De fördelar som man främst strävar efter med programmet är att förbättra kundnöjdheten och öka det mervärde som servicecentret ger, förbättra produktiviteten och utveckla kompetensen. Dessutom fortsätter utredningen av behov och möjligheter i fråga om den gemensamma tjänsteproduktionen och planeringen av åtgärder samt reformen av det mobila myndighetsnätet.

01. Styrning och utveckling av informations- och kommunikationstekniken (IKT) inom den offentliga förvaltningen (reservationsanslag 3 år)

Under momentet beviljas 14 700 000 euro.

Anslaget får användas

- 1) för utveckling, ibruktage och förvaltning under utvecklingsarbetet när det gäller gemensamma reformer av informationssystem och gemensamma IKT-tjänster inom den offentliga förvaltningen
- 2) för styrning och utveckling av genomförandet av digitaliseringen inom den offentliga förvaltningen
- 3) för den styrning och utveckling som förutsätts i lagen om informationshantering inom den offentliga förvaltningen (906/2019), lagen om anordnande av statens gemensamma informations- och kommunikationstekniska tjänster (1226/2013), lagen om verksamheten i den offentliga förvaltningens säkerhetsnät (10/2015) och lagen om förvaltningens gemensamma stödtjänster för e-tjänster (571/2016)
- 4) för styrning och utveckling av informations- och cybersäkerheten, beredskapen och informationssäkerhetstjänsterna inom den offentliga förvaltningen
- 5) för internationell verksamhet och samarbetsprojekt i anslutning till styrningen av IKT-verksamheten och informations- och cybersäkerheten
- 6) till behovsprövade statsunderstöd.

Anslaget får också användas till avlönande av personal.

Förklaring: Anslaget är avsett för genomförande av gemensamma tjänster för informationsförvaltningen inom den offentliga förvaltningen och av andra sådana åtgärder i anslutning till informationsförvaltningen som behövs med tanke på samordnad verksamhet samt för genomförande av program och projekt för utveckling av informations- och cybersäkerheten och beredskapen samt för anskaffning av köpta tjänster som stöder styrningen av statens IKT hos kommersiella och interna tjänsteproducenter.

Ändringar som har beaktats vid dimensioneringen av anslaget (1 000 euro)

Digital identitet	2 000
Återbetalning av DigiFinland Oy:s kapital	4 000
Sammanlagt	6 000

2022 budget	14 700 000
2021 III tilläggsb.	4 000 000
2021 budget	8 700 000
2020 bokslut	40 200 000

02. Datasystem för statens ekonomi-, personal- och lokalförvaltning (reservationsanslag 3 år)

Under momentet beviljas 11 600 000 euro.

Anslaget får användas för utveckling, anskaffning och genomförande av processer och datasystem för sådan ekonomi-, personal- och lokalförvaltning som betjänar statsförvaltningen.

Förklaring: Anslaget är avsett att användas för utveckling och revidering av statens gemensamma system för ekonomi- och personalförvaltningen, t.ex. för uppdatering av informationssystemet Kieku och för informationssystemtjänster i anslutning till digitaliseringen av anskaffningar inkl. elektroniska system för hantering av beställningar och räkningar. Avsikten är att anslaget också ska användas för utgifter som föranleds av utvecklingen av det datasystem som stöder beredningen av budgeten och rambesluten om statsfinanserna. De årliga utgifterna för förvaltningen av systemet betalas under moment 28.01.01.

Beräknad användning av anslaget (euro)

Uppdatering av informationssystemet Kieku	6 000 000
Utveckling av informationssystemet Kiekus produktivitet samt statsrådets budgeterings- och ramsystem	1 500 000
Genomförande av gemensamma datasystem för ekonomi- och personalförvaltningen	3 500 000
Köpta tjänster för tjänstehelheten eOppiva	600 000
Sammanlagt	11 600 000

Ändringar som har beaktats vid dimensioneringen av anslaget (1 000 euro)

Uppdatering av informationssystemet Kieku	3 000
Sammanlagt	3 000

2022 budget	11 600 000
2021 budget	8 600 000
2020 bokslut	10 500 000

05. Stöd för och styrning av beredningen och genomförandet av reformen av social- och hälsovården och räddningsväsendet (reservationsanslag 3 år)

Under momentet beviljas 175 300 000 euro.

Anslaget får användas

- 1) till betalning av utgifter som föranleds av beredningen och styrningen av reformen av social- och hälsovården och räddningsväsendet
- 2) till betalning av statsunderstöd för beredning och genomförande av informationshanteringen, informationsförvaltningen och de informations- och kommunikationstekniska ändringarna i samband med social- och hälsovårdsreformen till välfärdsområdena och Helsingfors stad samt för beredning av HUS-sammanslutningen
- 3) till kostnaderna för det nationella kompetenscentret för lokal- och fastighetsförvaltning och för lokaldatasystemet
- 4) till betalning av ersättning till Folkpensionsanstalten för genomförandet av de ändringar i informationssystemen som reformen förutsätter.

Förklaring: Anslaget får användas till betalning av utgifter som föranleds av beredningen och genomförandet reformen av social- och hälsovården och räddningsväsendet samt styrningen av dessa. Regeringen har berett en reform av social- och hälsovården och räddningsväsendet. Regeringens proposition om reformen (RP 241/2020 rd) är under behandling i riksdagen.

Efter det att lagstiftningen om reformen har antagits används anslaget för beredning och inrättande av välfärdsområdenas, Helsingfors stads och HUS-sammanslutningens informationshantering och informationsförvaltning och för genomförande och anskaffning av de ändringar i IKT-systemen och IKT-infrastrukturen som är nödvändiga med tanke på reformen. Det anslag som beviljas områdena genom statsunderstöd är till sin karaktär ett sådant specialunderstöd som avses i 5 § i statsunderstödslagen (688/2001) och som beviljas och betalas till välfärdsområdena och Helsingfors stad samt HUS-sammanslutningen för de IKT-kostnader som beredningen föranleder. Den statliga finansieringen av den temporära HUS-beredningsgruppen betalas till Helsingfors och Nylands sjukvårdsdistrikt.

Dessutom riktas anslaget till den riksomfattande beredningen och stödet för genomförandet av reformen av social- och hälsovården och räddningsväsendet samt till beredningen av räddningsväsendets riksomfattande IKT-verksamhet. Av anslaget under momentet riktas finansiering till det lokaldatasystem och det kompetenscentrums verksamhet som avses i 21 § i lagen om välfärdsområden, som föreslås i regeringens proposition (RP 241/2020 rd).

Ändringar som har beaktats vid dimensioneringen av anslaget (1 000 euro)

Finansiering 2021	-1 900
IKT-kostnader för välfärdsområdena och HUS-sammanslutningen	170 000
Nationella verkställighetsutgifter i anslutning till IKT inom social- och hälsovårdsreformen	900

Ändringar som har beaktats vid dimensioneringen av anslaget (1 000 euro)

Utveckling av informationsförvaltningen och informationshanteringen inom räddningsväsendet	1 400
Välfärdsområdenas och statens gemensamma lokaldatasystem	3 000
Sammanlagt	173 400

2022 budget	175 300 000
2021 III tilläggsb.	50 000 000
2021 budget	1 900 000

20. Främjande av produktiviteten (reservationsanslag 3 år)

Under momentet beviljas 42 540 000 euro.

Anslaget får användas

1) till anskaffning av informationsförvaltningsprojekt, forskning och undersökningar som syftar till att främja produktiviteten inom den offentliga förvaltningen samt till anskaffning av utbildningstjänster och andra tjänster

2) till utveckling av centrala datasystemprojekt inom förvaltningsområdena

3) till avlönande av personal motsvarande högst 25 årsverken i uppgifter för viss tid.

Förklaring: Anslaget är avsett att användas till finansiering av sådana projekt som ökar produktiviteten inom förvaltningen och för vars del finansministeriet och respektive ministerium har ingått ett samarbetsavtal som gäller ökning av produktiviteten och realisering av produktivitetsvinsterna. Genom att de datasystem som används i ministerierna, ämbetsverken och inrättningarna moderniseras och funktionerna automatiseras kan produktiviteten förbättras, övergången till elektronisk kommunikation främjas och föråldrade system ersättas. Anslaget får även användas till utveckling av centrala datasystemprojekt som ökar produktiviteten och till utveckling av datasystem som är avsedda att användas gemensamt inom statsförvaltningen.

Ändringar som har beaktats vid dimensioneringen av anslaget (1 000 euro)

CAP27-projektet (finansiering 2021) (överföring från moment 30.20.01)	3 350
CAP27-projektet (finansiering 2022) (överföring till moment 30.20.01)	-6 950
Fortsatt finansiering för projektet för statsrådets gemensamma tjänstehanteringssystem (Virkkku) (finansiering 2022) (överföring till moment 23.01.01)	-550
Projektet Digitaliserade rekommendationer för skogsvård (finansiering 2021) (överföring från moment 30.40.22)	400
Projektet för en reform av alkoholnäringsregistret (ALLU) (finansiering 2021) (överföring från moment 33.02.05)	1 800
Projektet för förnyande av teknikmiljöer (finansiering 2021) (överföring från moment 30.20.01)	3 728
Projektet för förnyande av teknikmiljöer (finansiering 2022) (överföring till moment 30.20.01)	-2 203
Projektet för modernisering av informationssystemet för gemensam djurtillsyn och tvärvillkor (finansiering 2021) (överföring från moment 30.20.01)	570
Projektet för modernisering av informationssystemet för gemensam djurtillsyn och tvärvillkor (finansiering 2022) (överföring till moment 30.20.01)	-495

Ändringar som har beaktats vid dimensioneringen av anslaget (1 000 euro)

Projektet för modernisering och revidering av programvaran för skogsplanering (MENU) (finansiering 2021) (överföring från moment 30.01.05)	900
Projektet Hantering av hälsa hos djur (ELTE) (finansiering 2021) (överföring från moment 30.20.01)	845
Projekt för utveckling och digitalisering av statsunderstödsverksamheten (finansiering 2021) (överföring från moment 28.70.23)	4 800
Projekt för utveckling och digitalisering av statsunderstödsverksamheten (finansiering 2022) (överföring till moment 28.20.01)	-4 308
Projekt för utveckling och digitalisering av statsunderstödsverksamheten (finansiering 2022) (överföring till moment 28.70.23)	-692
Reform av ärendehanteringssystemet för administrativa ärenden för ämbetsverken inom förvaltningsområdena (finansiering 2021) (överföring från moment 25.01.21)	1 300
Reform av ärendehanteringssystemet för administrativa ärenden för ämbetsverken inom förvaltningsområdena (finansiering 2022) (överföring till moment 25.01.21)	-1 100
Systemet för konkurs- och företagssaneringsärenden (Kosti-projektet) (finansiering 2021) (överföring från moment 25.20.01)	590
Tillstånds-, godkännande- och anmälningspliktiga verksamheter samt registreringar i fråga om aktörer på området för djurens hälsa och välfärd (ILMO) (finansiering 2022) (överföring till moment 30.20.01)	-1 059
Totalreformen av tullklareringssystemen (investeringsutgifter för IKT-anskaffning) (finansiering 2021) (överföring från moment 28.10.02)	7 780
Utveckling av systemet för tillsyn över miljö- och hälsoskyddet (finansiering 2021) (överföring från moment 30.20.01)	1 343
Vahva-projektet (finansiering 2021) (överföring från moment 23.01.01)	3 000
Åklagarmyndighetens och de allmänna domstolarnas databank (AIPA) (finansiering 2021) (överföring från moment 25.30.01)	1 100
Åklagarväsendets och de allmänna domstolarnas databank (AIPA) (finansiering 2021) (överföring från moment 25.10.03)	3 900
Nivåförändring	-3 171
Sammanlagt	14 878
2022 budget	42 540 000
2021 III tilläggsb.	-1 206 000
2021 budget	27 662 000
2020 bokslut	10 172 000

23. Projekt för utveckling och digitalisering av statsunderstödsverksamheten (reservationsanslag 3 år)

Under momentet beviljas 692 000 euro.

Anslaget får användas

- 1) till projektets verkställighetskostnader
- 2) till fortlöpande kostnader för programvara och infrastruktur under projekttiden
- 3) till löneutgifter för visstidsanställd personal.

Förklaring: Projektet för utveckling och digitalisering av statsunderstödsverksamheten genomförs vid finansministeriet och Statskontoret. Statskontorets andel av projektfinansieringen ingår i Statskontorets omkostnader under moment 28.20.01.

Ändringar som har beaktats vid dimensioneringen av anslaget (1 000 euro)

Projektet för utveckling och digitalisering av statsunderstödsverksamheten (överföring från moment 28.20.01)	420
Projekt för utveckling och digitalisering av statsunderstödsverksamheten (finansiering 2021) (överföring till moment 28.70.20)	-4 800
Projekt för utveckling och digitalisering av statsunderstödsverksamheten (finansiering 2022) (överföring från moment 28.70.20)	692
Sammanlagt	-3 688

2022 budget	692 000
2021 III tilläggsb.	-1 763 000
2021 budget	4 380 000
2020 bokslut	5 620 000

40. Kommunikationsnät för säkerhetsmyndigheterna (reservationsanslag 3 år)

Under momentet beviljas 8 100 000 euro.

Anslaget får användas till betalning av prisstöd och underskottsunderstöd i anslutning till myndighetsradionätet och den bredbandiga myndighetskommunikationstjänsten till Suomen Erillisverkot Oy eller dess dotterbolag.

Förklaring: Syftet med den finansiering som beviljas under momentet är att trygga användningen och förvaltningen av den myndighetskommunikationstjänst som baserar sig på myndighetsradionätet samt att utveckla en ny bredbandig myndighetskommunikationstjänst. Projektet för utveckling av en ny myndighetskommunikationstjänst har inletts och Suomen Erillisverkot Oy ansvarar för genomförandet av projektet.

2022 budget	8 100 000
2021 budget	8 100 000
2020 bokslut	8 100 000

80. Överföringar till landskapet Åland

Förklaring: Enligt självstyrelselagen för Åland (1144/1991) har riket lagstiftningsbehörighet i fråga om allmänna skatter och avgifter samt rätt att uppbära skatt. De skattskyldiga på Åland betalar således skatt till staten på samma grunder som skattskyldiga i övriga delar av landet. Landskapet Åland tillförs årligen av statsmedel ett belopp som är avsett att täcka utgifterna för självstyrelsen. Beloppet fastställs vid den avräkning och skatteavräkning som avses i självstyrelselagen. Ålandsdelegationen verkställer avräkningen och skatteavräkningen årligen i efterhand för varje år. Avräkningsbeloppet beräknas så att de i statsbokslutet för respektive år redovisade inkomsterna med undantag för skatt på förvärvs- och kapitalinkomster, rundradioskatt, källskatt

som betalas av begränsat skattskyldiga, samfundsskatt, tonnageskatt, lotteriskatt samt nya statslån (avräkningsbasen) multipliceras med ett visst relationstal (avräkningsgrunden).

På avräkningsbeloppet och skatteavräkningsbeloppet betalas ett årligt förskott som ska tas upp i budgetpropositionen. Ålandsdelegationen fastställer storleken på förskottet. Det uppskattade beloppet av det årliga förskottet beräknas på samma grunder som den slutliga avräkningen och skatteavräknningen.

Dessutom kan landskapet Åland enligt självstyrelselagen beviljas extra anslag och tilläggsunderstöd under undantagsförhållanden enligt vad som närmare föreskrivs i självstyrelselagen. Ålandsdelegationen beslutar även om dessa anslag. Enligt självstyrelselagen stadfäster republikens president sådana beslut av delegationen som gäller avräkningen samt delegationens beslut om ovan nämnda övriga anslag. Beslut av Ålandsdelegationen ska stadfästas oförändrade eller lämnas utan stadfästelse.

Bestämmelserna i 7 kap. i självstyrelselagen för Åland (Landskapet Ålands ekonomi) har reviderats genom en lag (98/2020) som träder i kraft vid ingången av 2021.

30. Avräkning till Åland (förslagsanslag)

Under momentet beviljas 202 195 000 euro.

Anslaget får i enlighet med Ålandsdelegationens beslut användas till betalning av det avräkningsbelopp och förskott på det som avses i 46 § i självstyrelselagen för Åland (1144/1991). Eftersom avräkningen enligt lagen verkställs i efterhand, kan de avräkningsbelopp som ännu inte har fastställts bli större än förskotten. På grund av detta får anslaget även användas till beviljande av tilläggsförskott för utgifterna under åren före finansåret, innan den slutliga avräkningen fastställs.

Förklaring: Bestämmelserna i 7 kap. i självstyrelselagen för Åland (Landskapet Ålands ekonomi) har reviderats genom en lag (98/2020) som träder i kraft vid ingången av 2021. Genom lagen om ändring av den avräkningsgrund som avses i självstyrelselagen för Åland (911/2020) har avräkningsgrunden höjts till 0,47 % från ingången av 2021.

Avräkningsbeloppet beräknas så att de i statsbokslutet för respektive år redovisade inkomsterna med undantag för skatt på förvärvs- och kapitalinkomster, rundradioskatt, källskatt som betalas av begränsat skattskyldiga, samfundsskatt, tonnageskatt, lotteriskatt samt nya statslån (avräkningsbasen) multipliceras med ett visst relationstal (avräkningsgrunden).

Vid beräkningen av avräkningsbeloppet ska, enligt 46 § 2 mom. i självstyrelselagen, också hälften av förändringen i befolkningstalet för Åland i förhållande till hela Finlands befolkningstal (Ålands befolkningsandel) beaktas från och med den 31 december 2020. För att bestämma Ålands befolkningsandel används en koefficient som anges med fem decimalers noggrannhet. Ökar Ålands befolkningsandel höjs avräkningsbeloppet, minskar befolkningsandelen sänks avräkningsbeloppet. Förändringarna i befolkningsandelen beaktas utifrån de uppgifter som fås om den faktiska utvecklingen i beloppet av den slutliga avräkningen.

Ändringar som har beaktats vid dimensioneringen av anslaget (1 000 euro)

Ändringar av inkomstposter	11 907
Sammanlagt	11 907

2022 budget	202 195 000
2021 III tilläggsb.	-345 000
2021 II tilläggsb.	-42 000
2021 I tilläggsb.	978 000
2021 budget	190 288 000
2020 bokslut	219 780 717

31. Skattegottgörelse till landskapet Åland (förslagsanslag)

Under momentet beviljas 12 000 000 euro.

Anslaget får användas till betalning av skattegottgörelse till landskapet Åland enligt självstyrelselagen för Åland.

Förklaring: Bestämmelserna i 7 kap. i självstyrelselagen för Åland (Landskapet Ålands ekonomi) har reviderats och träder i kraft vid ingången av 2021. Genom reformen har bl.a. skattegottgörelsen slopats från och med skatteåret 2021. Enligt lagens övergångsbestämmelser betalas skattegottgörelse ännu för skatteåren 2019 och 2020 före lagens ikraftträdande. Om den i landskapet Åland för ett skatteår debiterade inkomst- och förmögenhetsskatten överstiger 0,5 % av motsvarande skatt i hela riket, tillkommer det överstigande beloppet (skattegottgörelse) landskapet i enlighet med den tidigare gällande 49 § i självstyrelselagen för Åland.

2022 budget	12 000 000
2021 III tilläggsb.	1 700 000
2021 budget	12 000 000
2020 bokslut	7 293 092

(33.) Återbäring av intäkterna av lotteriskatten till landskapet Åland (förslagsanslag)

Förklaring: Det föreslås att momentet och anslaget under det slopas i budgeten.

2021 III tilläggsb.	250 000
2021 budget	10 000 000
2020 bokslut	12 014 761

34. Skatteavräkning för Åland (förslagsanslag)

Under momentet beviljas 84 800 000 euro.

Anslaget får i enlighet med Ålandsdelegationens beslut användas till betalning av det avräkningsbelopp och förskott på det som avses i 49 § i självstyrelselagen för Åland (1144/1991). Anslaget får även användas till beviljande av tilläggsförskott för utgifterna under åren före finansåret, innan den slutliga skatteavräkningen fastställs.

Förklaring: Bestämmelserna i 7 kap. i självstyrelselagen för Åland (Landskapet Ålands ekonomi) har reviderats genom en lag (98/2020) som träder i kraft vid ingången av 2021.

Till landskapet Åland återförs i skatteavräkningen årligen av statsmedel beloppen för de på Åland för respektive skatteår debiterade statliga förvärvs- och kapitalinkomstskatterna, källskatten som betalas av begränsat skattskyldiga, samfundsskatten och tonnageskatten. Därtill återförs årligen av statsmedel den på Åland betalda lotteriskattens belopp. Skatteavräkningen verkställs årligen i efterhand för varje skatteår. På skatteavräkningsbeloppet betalas månatliga förskott. Förskottsbeloppet beräknas med utfallet av tidigare beskattning och prognoser som grund.

Om det sammanlagda utfallet av samfundsskatten och kapitalinkomstskatten enligt 49 § 1 mom. i självstyrelselagen med mer än 10 % underskrider det gemensamma belopp som landskapet Åland skulle ha fått för motsvarande skatter på grundval av det avräkningsbelopp som beräknats enligt 46 § 1 och 2 mom., tillkommer skillnaden landskapet enligt 49 § 2 mom.

Ändringar som har beaktats vid dimensioneringen av anslaget (1 000 euro)

Ändrad uppskattning	1 700
Sammanlagt	1 700
2022 budget	84 800 000
2021 budget	83 100 000

89. Finansieringen av välfärdsområdena och HUS-sammanslutningen

30. *Finansiering av välfärdsområdena och HUS-sammanslutningen och av vissa uppgifter för Helsingfors stad* (reservationsanslag 3 år)

Under momentet beviljas 47 146 000 euro.

Anslaget får användas

- 1) till betalning av statsunderstöd för kostnaderna för att inrätta välfärdsområdena och för deras verksamhet samt för kostnaderna för de temporära beredningsorganen
- 2) till betalning av statsunderstöd för kostnaderna för de organ som väljs i den temporära HUS-beredningsgruppen och i HUS-sammanslutningen
- 3) till betalning av statsunderstöd till Helsingfors stad för skötseln av vissa uppgifter som följer av reformen av social- och hälsovården och räddningsväsendet.

Förklaring: Anslaget får användas till inrättande av välfärdsområdena och till deras verksamhet samt till kostnaderna för de temporära beredningsorganen. Regeringen bereder en reform av social- och hälsovården och räddningsväsendet. Regeringens proposition om reformen (RP 241/2020 rd) överlämnades till riksdagen i december 2020.

Anslaget är ett sådant allmänt statsunderstöd för välfärdsområdets verksamhet som avses i 5 § i statsunderstödslagen (688/2001). Allmänt understöd kan betalas till välfärdsområdena efter det

att införandelagen trätt i kraft genom beslut av finansministeriet. Den statliga finansieringen av den temporära HUS-beredningsgruppen betalas till Helsingfors och Nylands sjukvårdsdistrikt.

Välårsområdets temporära beredningsorgan leder beredningsarbetet inriktat på att inleda välårsområdets verksamhet och förvaltning och utövar därmed sammanhängande beslutanderätt, samt för talan i frågor som gäller dess uppgifter, tills välårsområdesfullmäktiges mandatperiod börjar. Den temporära HUS-beredningsgruppen har andra uppgifter än välårsområdenas temporära beredningsgrupper. HUS-beredningsgruppens uppgifter hänger samman med beredningen av de beslut som krävs för att inrätta HUS-sammanslutningen och inleda dess verksamhet.

De största kostnaderna föräns av den personal som ska anställas i de temporära beredningsorganen, välårsområdena och HUS-sammanslutningen och av deras lokaler och verksamhet samt av ordnandet av de lagstadgade uppgifterna. Anslagsbehovet baserar sig delvis på kalkyler och planer som tagits fram vid beredningen av landskapsreformen och social- och hälsovårdsreformen under föregående valperiod samt på kostnaderna för motsvarande funktioner i kommuner och samkommuner.

Helsingfors stad ska i enlighet med 5 kap. i lagen om ordnande av social- och hälsovården och räddningsväsendet i Nyland särredovisa ordnandet av social- och hälsovården och räddningsväsendet i stadens budget och bokföring när staden fungerar som organisatör av välårsområdets uppgifter. Enligt bestämmelserna ska staden i bokföringen dela upp verksamheterna i två olika helheter och avgöra bl.a. hur den interna faktureringen inom staden ska genomföras. Dessutom ska staden t.ex. gå igenom koncernbolagen med tanke på genomförandet av s.k. underkoncernbokslut samt avgöra hur koncernbolagen i bokföringen ska slås samman med social- och hälsovårdens och räddningsväsendets funktioner samt med stadens övriga verksamhet.

Ändringar som har beaktats vid dimensioneringen av anslaget (1 000 euro)

Finansieringen av beredningen av välårsområdena och HUS-sammanslutningen och av vissa uppgifter för Helsingfors stad för genomförandet av social- och hälsovårdsreformen	32 173
Sammanlagt	32 173

Momentets rubrik har ändrats.

2022 budget	47 146 000
2021 III tilläggsb.	—
2021 budget	14 973 000

31. Finansiering av social- och hälsovården och räddningsväsendet inom välårsområdena och HUS-sammanslutningen (förslagsanslag)

Under momentet beviljas 880 492 000 euro.

Anslaget får användas till betalning av statlig finansiering enligt lagen om välårsområdenas finansiering (617/2021).

Förklaring: Enligt 37 § i lagen om välfärdsområdenas finansiering (617/2021) betalas i fråga om välfärdsområdenas finansiering för 2023 hälften av betalningsposten för januari till välfärdsområdet den 1 december 2022.

Kalkylen över välfärdsområdenas finansiering uppdateras i början av 2022, då också nivån på finansieringen för 2023 preciseras. Anslagsnivån under momentet justeras vid behov i tilläggsbudgeten för 2022.

2022 budget

880 492 000

90. Stöd till kommunerna

Förklaring: Genom statsandelen för kommunal basservice och den utjämning av statsandelar som baserar sig på skatteinkomsterna strävar man efter att trygga kommunernas möjligheter att upprätthålla tillräcklig basservice i olika delar av landet och balansera kommunernas lagstadgade uppgifter och den övergripande finansieringen av dem enligt område och kommungrupp. De kalkylerade kostnader som ligger till grund för statsandelen grundar sig framför allt på kostnaderna för varje åldersgrupp och på sjukfrekvensen. Sjukfrekvenskoefficientens delfaktorer är hälso- och sjukvård, äldreomsorg och socialvård. Övriga bestämningsgrunder för de kalkylerade kostnaderna är en arbetslöshetskoefficient, en främmandespråkskoefficient, tvåspråkighet, karaktär av skärgård, en befolkningstäthetskoefficient och en utbildningsbakgrundskoefficient.

Den andra delen av kriterierna består av tilläggsdelar för kommuner inom samernas hembygdsområde, fjärrorter samt tilläggsdel utifrån självförsörjningsgraden i fråga om arbetsplatser.

Sammanslagningsunderstöd enligt prövning kan inom ramen för statsbudgeten betalas till den nya kommun som bildas när kommuner går samman. Dessutom kan sammanslagningsunderstöd enligt prövning betalas när en av kommunerna i en sammanslagning av kommuner har en svår ekonomisk ställning. Sammanslagningsunderstödet enligt prövning ska användas för att stärka den nya kommunens ekonomi. Det sammanlagda beloppet av sammanslagningsunderstöd enligt prövning dras av från statsandelen för kommunal basservice.

Kompensationer som motsvarar den minskning av skatteinkomsterna som följer av ändringar av beskattningsgrunderna har betalats till kommunerna. Från och med 2020 har kompensationerna betalats under ett separat moment.

Av statsandelen för kommunal basservice anvisas finansiering för en höjning av kommunernas statsandel enligt prövning.

Centrala reformer

I överensstämmelse med regeringsprogrammet utvidgas den subjektiva rätten till småbarnspedagogik och gruppstorleken i småbarnspedagogiken minskas. Det föreslås att lagen om stödjande av den äldre befolkningens funktionsförmåga och om social- och hälsovårdstjänster för äldre ändras bl.a. så att det fastställs en minimidimensionering av vårdare för serviceboende med heldygnsomsorg och institutionsvård för äldre.

Klientavgifterna inom social- och hälsovården ändras så att hindren för vård avlägsnas och jämställdheten i samband med hälsa ökar.

Effektmål

Syftet med den förebyggande verksamheten är att skapa omständigheter och miljöer som stöder människors hälsa, sociala trygghet och förmåga att behärska sin livssituation och klara sig självständigt samt att främja människors arbets- och funktionsförmåga, förbättra deras livskvalitet, förebygga sociala och hälsorelaterade problem, minska hälsoskillnaderna mellan olika befolkningsgrupper och förbättra verksamhetsförutsättningarna för miljö- och hälsoskyddet. Effektmålen beskrivs närmare i kapitel 33.60, som ingår i huvudtiteln för social- och hälsovårdsministeriets förvaltningsområde.

Syftet med social- och hälsovårdsservicen är att säkerställa en heltäckande tillgång på lika villkor till sådana fungerande social- och hälsovårdstjänster som det allmänna ska ordna och som huvudsakligen betalas med skattemedel. Basservicen stärks och reformeras.

Utgångspunkten för den kommunala förskoleundervisningen och grundläggande utbildningen samt de allmänna biblioteken och kulturverksamheten är att småbarnspedagogiken, utbildningen, grundtryggheten samt biblioteks- och kulturtjänsterna ska garanteras och stärkas för alla i hela landet, oberoende av boningsort, språk och ekonomisk ställning. De centrala målen för finansieringen till kommunerna är att trygga de grundläggande kulturella rättigheterna för varje elev och studerande enligt hans eller hennes förmåga och särskilda behov och att för var och en, som en del av medborgarnas kulturella rättigheter, trygga möjligheten till utveckling med hjälp av riksomfattande bibliotekstjänster och informations- och kulturtjänster samt att säkerställa en jämlik tillgång till kunskap och kultur för befolkningen.

Syftet med grundläggande konstundervisning är att ge kommuninvånarna en möjlighet att delta i grundläggande konstundervisning och i sådan undervisning på konstens olika områden som stöder hobbyverksamhet.

Uppgifter som ligger till grund för beräkningen av de kalkylerade kostnaderna

	2021 uppskattning	2022 uppskattning
Kalkylerade kostnader		
0—5-åringar, euro/inv.	8 761,95	9 713,40
6-åringar, euro/inv.	9 284,90	10 305,81
7—12-åringar, euro/inv.	7 759,16	8 595,97
13—15-åringar, euro/inv.	13 287,99	14 733,62
16—18-åringar, euro/inv.	4 258,71	4 728,33
19—64-åringar, euro/inv.	1 039,29	1 157,21
65—74-åringar, euro/inv.	2 072,39	2 306,20
75—84-åringar, euro/inv.	5 802,73	6 457,42
85-åringar och äldre, euro/inv.	20 092,52	22 359,45
Enligt sjukfrekvens	1 203,96	1 329,62
Enligt arbetslöshetsgrad, euro/inv.	93,57	103,34
Enligt tvåspråkighet, euro/inv.	288,46	318,57
Enligt inslag av främmande modersmål, euro/inv.	2 026,18	2 237,66
Enligt befolkningstäthet, euro/inv.	40,75	45,00

Uppgifter som ligger till grund för beräkningen av de kalkylerade kostnaderna

	2021 uppskattning	2022 uppskattning
Enligt karaktären av skärgård, euro/inv.	397,03	438,47
Enligt ställning som kommun med skärgårdsdel	290,44	320,75
Enligt utbildningsbakgrund, euro/inv.	414,19	457,42
Tilläggsdelar		
Fjärrort, euro/inv.	220,88	226,40
Kommuner inom samernas hembygdsområde, euro/inv.	2 805,37	2 875,50
Självförsörjningsgrad i fråga om arbetsplatser, euro/inv.	67,03	68,71

30. Statsandel till kommunerna för ordnande av basservicen (förslagsanslag)

Under momentet beviljas 7 984 500 000 euro.

Anslaget får användas

- 1) till betalning av statsandel enligt lagen om statsandel för kommunal basservice (1704/2009)
- 2) till utjämning av statsandelarna på basis av skatteinkomsterna
- 3) till betalning av hemkommunsersättningar för 6—15-åringar som saknar hemkommun
- 4) till betalning av de belopp motsvarande mervärdesskatten för privata utbildningsanordnare och universitet som betalas i samband med hemkommunsersättningarna till privata anordnare av grundläggande utbildning
- 5) till ett belopp av högst 10 000 000 euro för betalning av behovsprövad höjning av statsandelen
- 6) till ett belopp av högst 1 000 000 euro för betalning av sådana statsandelar och statsunderstöd enligt lagen om finansiering av undervisnings- och kulturverksamhet (1705/2009) som beviljats före 2016 för anläggningsprojekt som gäller läroanstalter
- 7) till ett belopp av högst 2 000 000 euro för betalning av sådana statsandelar och statsunderstöd enligt lagen om finansiering av undervisnings- och kulturverksamhet (1705/2009) som beviljats före 2016 för anläggningsprojekt som gäller allmänna bibliotek.

Förklaring:

Beräknad användning av anslaget (1 000 euro)**Statsandel för kommunal basservice**

<i>Kalkylerade kostnader</i>	30 903 655
— åldersstruktur	21 527 770
— sjukfrekvens	7 317 782
— arbetslöshet	567 659
— tvåspråkighet	114 276
— inslag av främmande modersmål	928 165
— boendetäthet	223 870
— karaktär av skärgård	16 207
— kommun med skärgårdsdel	10 680
— utbildningsbakgrund	197 246

Beräknad användning av anslaget (1 000 euro)

<i>Kommunernas finansieringsandel</i>	23 613 470
Statsandel	7 290 184
Tilläggsdelar	372 912
Utjämnning av statsandelarna på basis av skatteinkomsterna	790 858
Behovsprövad höjning av statsandelen	10 000
Överföring av statsunderstöd för anläggningskostnader för läroanstalter	1 000
Överföring av statsunderstöd för anläggningskostnader för bibliotek	2 000
Hemkommunsersättning för 6—15-åringar som saknar hemkommun (staten ersätter)	11 124
Privata utbildningsanordnare och universitet, mervärdesskatt	7 579
Ökningar och minskningar av statsandelen	-501 157
Sammanlagt	7 984 500

Statsandelsprocenten för kommunal basservice är 23,59. Det invånarantal som ligger till grund för statsandelarna var 5 503 664 vid årsskiftet 2020/2021.

Regeringspropositioner och andra ändringar som hänför sig till dimensioneringen av anslaget

I samband med budgetpropositionen överlämnar regeringen till riksdagen en proposition med förslag till lag om ändring av lagen om statsandel för kommunal basservice så att statsandelsprocenten för kommunal basservice sänks från 25,67 % till 23,59 % år 2022. Vid ändringen har som tillägg beaktats 0,30 procentenheter i anslutning till genomförandet av nya och mer omfattande åligganden så att statsandelen är 100 % samt 0,80 procentenheter på grund av en separat höjning av statsandelen. Vid ändringen har som avdrag beaktats 1,87 procentenheter i anslutning till neutraliseringen av justeringen av kostnadsfördelningen mellan kommunerna och staten 2022 samt 0,55 procentenheter i anslutning till de avdrag i indexhöjningarna 2016, 2018 och 2019 och 0,76 procentenheter i anslutning till det avdrag i anknytning till konkurrenskraftsavtalet som ändras från tidsbundna avdrag till permanenta avdrag.

Justeringen av kostnadsfördelningen mellan staten och kommunerna uppgår till 563 502 000 euro år 2022. Eftersom stora understöd betalades till den kommunala ekonomin 2020 och de direkta kostnaderna till följd av coronaepidemin gottgörs kommunerna också 2021, beaktas inte effekten på statsandelarna av justeringen av kostnadsfördelningen 2022, utan i statsandelen görs ett avdrag som motsvarar effekten av justeringen av kostnadsfördelningen. Statsandelen höjs dock med ett separat tillägg på 245 700 000 euro. I samband med ändringen av lagen om statsandel för kommunal basservice föreslås dessutom ändringar i de bestämmelser som gäller justeringen av kostnadsfördelningen mellan staten och kommunerna. Syftet med ändringarna är att förtydliga det sätt på vilket justeringen av kostnadsfördelningen görs.

I samband med budgetpropositionen överlämnar regeringen till riksdagen en proposition med förslag till lag om ändring av lagen om elev- och studerandevård (dimensioneringen av skolkuratorer och psykologer), och därför har vid dimensioneringen av anslaget som tillägg beaktats 8 400 000 euro. I samband med budgetpropositionen överlämnar regeringen till riksdagen en proposition med förslag till lag om ändring av 13 b § i barnskyddslagen (personaldimensioneringen av socialarbetare inom barnskyddet), och därför har vid dimensioneringen av anslaget som tillägg beaktats 4 800 000 euro. I samband med budgetpropositionen överlämnar regeringen till riksdagen en proposition med förslag till lag om ändring av lagen om småbarnspedagogik (pedagogiskt stöd och strukturen hos småbarnspedagogiken), och därför har vid dimensioneringen av anslaget som tillägg beaktats 6 250 000 euro. I samband med budgetpropositionen överlämnar regeringen till riksdagen en proposition med förslag till lag om ändring av sjukförsäkringslagen (utveckling av bedömningen av rehabiliteringsbehovet), och därför har vid dimensioneringen av anslaget som tillägg beaktats 1 000 000 euro.

I nivån på statsandelen har 2022 dessutom som nya och mer omfattande åligganden beaktats 43 700 000 euro till följd av ändringen av äldreomsorgslagen (minimidimensioneringen av omsorgspersonalen), 28 000 000 euro till följd av reformen av klientavgiftslagen, 12 000 000 euro i anslutning till eftervården inom barnskyddet, 10 000 000 euro i anslutning till utvidgningen av screeningprogrammet, 2 800 000 euro i anslutning till utvidgningen av läroplikten och 2 000 000 euro i anslutning till kommunernas skyldighet att delta i beredningen av social- och hälsovårdsreformen.

År 2022 är indexhöjningen i fråga om statsandelen för basservice 2,5 procent och den därav följande ökningen av statsandelen 187 939 000 euro.

I statsandelnivån har 2022 beaktats en minskning på 10 000 000 euro i anslutning till sammanställningsunderstöd enligt prövning till kommunerna (överföring till moment 28.90.31). För höjning av kommunernas statsandel enligt prövning anvisas 10 000 000 euro.

Statsandel till kommunerna för ordnande av basservicen, beräkningsgrunder (1 000 euro)

Grundpris	Kalkylerad kostnad
Enligt åldersstruktur	
— 0—5-åringar (9 713,40 euro/inv.)	2 934 952
— 6-åringar (10 305,81 euro/inv.)	608 249
— 7—12-åringar (8 595,97 euro/inv.)	3 195 036
— 13—15-åringar (14 733,62 euro/inv.)	2 699 067
— 16—18-åringar (4 728,33 euro/inv.)	840 428
— 19—64-åringar (1 157,21 euro/inv.)	3 657 776
— 65—74-åringar (2 306,20 euro/inv.)	1 624 139
— 75—84-åringar (6 457,42 euro/inv.)	2 522 688
— 85-åringar och äldre (22 359,45 euro/inv.)	3 445 435
Enligt sjukfrekvens (1 329,62 euro/inv.)	7 317 782
Enligt arbetslöshet (103,34 euro/inv.)	567 659
Enligt tvåspråkighet (318,57 euro/inv.)	114 276
Enligt inslag av främmande modersmål (2 237,66 euro/inv.)	928 165
Enligt boendetäthet (45,00 euro/inv.)	223 870
Enligt karaktär av skärgård (438,47 euro/inv.)	16 207

Statsandel till kommunerna för ordnande av basservicen, beräkningsgrunder (1 000 euro)

Enligt ställning som kommun med skärgårdsdel (320,75 euro/inv.)	10 680
Enligt utbildningsbakgrund (457,42 euro/inv.)	197 246
Sammanlagt	30 903 655

Kommunernas finansieringsandel

Invånarantal	5 503 664
Finansieringsandel, euro/inv.	4 290,50
Finansieringsandel, 1 000 euro	23 613 470

Tilläggsdelar för fjärrorter och för kommuner inom samernas hembygdsområde samt på basis av självförsörjningsgraden i fråga om arbetsplatser (1 000 euro)

Grundpris	
För fjärrorter (226,40 euro/inv.)	136 866
Enligt självförsörjningsgraden i fråga om arbetsplatser (68,71 euro/inv.)	232 305
För kommuner inom samernas hembygdsområde (2 875,50 euro/inv.)	3 741
Sammanlagt	372 912

På skatteinkomsterna baserad utjämning av statsandelarna (1 000 euro)

Ökningar	Minskningar	Netto
1 476 589	-685 730	790 858

Andra minskningar och ökningar av statsandelen (1 000 euro)

Minskningar av statsandelen	
— neutralisering av ändringen i skatteinkomstutjämning	-106 911
— avdrag i samband med finansieringen av skolor som inleder sin verksamhet	-275
— kommunernas andel av finansieringen av det grundläggande utkomststödet, utfall 2020	-356 958
— finansiering av läkar- och sjukvårdshelikopterverksamheten	-22 565
— överföring till moment 28.90.32 till incitamentsystemet för digitalisering i kommunerna	-10 000
— behovsprövad höjning av statsandelen till kommunerna	-10 000
— överföring till moment 28.90.31 för sammanslagningsunderstöd enligt prövning vid sammanslagning till kommuner som har en svår ekonomisk situation	-10 000
— överföring till moment 28.90.31 för sammanslagningsunderstöd enligt prövning till kommuner	-10 000
— avdrag i anslutning till pensionsstödet för långtidsarbetslösa	-6 990
Minskningar sammanlagt	-533 699
Ökningar av statsandelen	
— korrigeringspost för arbetsmarknadsstödet	29 549
— utjämning av systemförändringar 2010	497

Andra minskningar och öknningar av statsandelen (1 000 euro)

— tillägg för landskapsförbundens uppgifter	495
— ersättning till kommunerna för skyldigheten att delta i beredningen av social- och hälsovårdsreformen	2 000
Öknningar sammanlagt	32 542

Annan finansiering (1 000 euro)

Hemkommunsersättning för 6—15-åringar som saknar hemkommun	11 124
Privata utbildningsanordnare och universitet, mervärdesskatt	7 579

Ändringar som har beaktats vid dimensioneringen av anslaget (1 000 euro)

Anläggningskostnadsprojekt för bibliotek	200
Anläggningskostnadsprojekt för läroanstalter	-700
Avdrag motsvarande justeringen av kostnadsfördelningen 2022	-563 502
Avdrag som hänför sig till kostnaderna för upprätthållandet av kommunernas automatiserade ekonomiska rapportering	-150
Bortfall av en engångshöjning av statsandelen 2021	-280 000
Bortfall av engångsersättningen i anslutning till ändringen av klientavgiftslagen	-900
Bortfall av tillägget för statsandelen enligt prövning 2021	-20 000
Effekten av de slutliga kalkylmässiga faktorer som används vid beräkningen för 2021	2 546
Effekterna av ändringar i invånarantal och beräkningsfaktorer	54 194
Ersättning till kommunerna för skyldigheten att delta i beredningen av social- och hälsovårdsreformen	2 000
Höjning av statsandelnivån	245 700
Indexhöjning	187 939
Justering av kostnadsfördelningen mellan staten och kommunerna 2022	563 502
Klientavgiftsreform	28 000
Personaldimensioneringen inom barnskyddet	4 800
Sammanlaggningsunderstöd enligt prövning till kommuner (överföring till moment 28.90.31)	-10 000
Stärkande av elev- och studerandevården	8 400
Stöd för småbarnspedagogiken	6 250
Utvidgning av eftervården inom barnskyddet	12 000
Utvidgning av läroplikten	2 800
Utvidgning av screeningprogrammet	10 000
Ändring av hemkommunsersättningarna för personer som saknar hemkommun	5 147
Ändring av mervärdesskatten för privata utbildningsanordnare och universitet	438
Ändring av sjukförsäkringslagen (utveckling av bedömningen av rehabiliteringsbehovet)	1 000
Ändringen av äldreomsorgslagen (minimidimensioneringen av omsorgspersonalen 0,7)	43 700
Ändring i avdraget i anslutning till pensionsstödet för långtidsarbetslösa	6 500
Ändring i kommunernas betalningsandel av utkomstskyddet	-19 810
Övriga ändringar	-3 214
Sammanlagt	286 840

2022 budget	7 984 500 000
2021 III tilläggsb.	2 808 000
2021 budget	7 697 660 000
2020 bokslut	8 649 950 270

31. Ekonomiskt stöd för kommunsammanslagningar (förslagsanslag)

Under momentet beviljas 20 400 000 euro.

Anslaget får användas

- 1) till ett belopp av högst 400 000 euro för särskilda utredningar enligt 16 § i kommunstrukturlagen samt till kommunernas sammanslagningsutredningar
- 2) till ett belopp av högst 10 000 000 euro för sammanslagningsunderstöd för kommuner som har en svår ekonomisk situation enligt 56 a § i kommunstrukturlagen
- 3) till ett belopp av högst 10 000 000 euro för i 41 § i kommunstrukturlagen avsedda sammanslagningsunderstöd enligt prövning till kommuner och för ersättning för förlorade statsandelar enligt 44 § i den lagen.

Förklaring: Enligt 56 a § i kommunstrukturlagen (1698/2009) kan till den nya kommun som bildas vid en kommunsammanslagning inom ramen för statsbudgeten betalas ett sammanslagningsunderstöd enligt prövning, om sammanslagningen gäller en kommun som har en svår ekonomisk ställning. Dessutom kan till kommunerna betalas sådant sammanslagningsunderstöd enligt prövning som avses i 41 § i kommunstrukturlagen och sådan ersättning för minskning av statsandelar till följd av sammanslagningen som avses i 44 § i den lagen.

Ändringar som har beaktats vid dimensioneringen av anslaget (1 000 euro)

Sammanslagningsunderstöd enligt prövning till kommuner (överföring från moment 28.90.30)	10 000
Sammanlagt	10 000

2022 budget	20 400 000
2021 III tilläggsb.	3 000
2021 budget	10 400 000
2020 bokslut	34 347

32. Statsunderstöd till kommunernas incitamentssystem (reservationsanslag 3 år)

Under momentet beviljas 10 000 000 euro.

Anslaget får användas för utbetalning av statsunderstöd till kommuner och samkommuner för projekt som främjar digitalisering.

Förklaring: Avsikten med anslaget är att effektivisera kommunernas verksamheter med hjälp av digitalisering och att främja förverkligandet av de riksomfattande strategiska målen för digitaliseringen med utgångspunkt i kommunerna samt att uppmuntra kommunerna till samarbete. Incitamentsanslag beviljas i form av understöd enligt statsunderstödslagen i enlighet med de

principer som anges i statsrådets förordning om incitamentssystemet för digitalisering i kommunerna samt närmare kriterier som fastställs i ansökningsprocessen.

Det beräknas att det för incitamentssystemet för digitalisering i kommunerna som var avsett att vara temporärt kommer att behövas 10 000 000 euro år 2022.

2022 budget	10 000 000
2021 budget	10 000 000
2020 bokslut	10 000 000

35. Statens kompensation till kommunerna för förlorade skatteinkomster till följd av ändringar i beskattningsgrunderna (fast anslag)

Under momentet beviljas 2 652 000 000 euro.

Anslaget får användas till att betala ersättningar som följer av ändringar av beskattningsgrunderna i enlighet med 35 § i lagen om statsandel för kommunal basservice (1704/2009).

Förklaring: Kompensationer för minskning av skatteinkomsterna till följd av ändringar av beskattningsgrunderna har betalats till kommunerna 2010—2019 under moment 28.90.30 till ett belopp av 1 967 000 000 euro. Från och med 2020 har dessa ersättningar betalats från moment 28.90.35. Ersättningarna för 2022 är 193 000 000 euro. Vid dimensioneringen av anslaget har beaktats det återkrav av temporär kompensation som betalats 2020. År 2021 uppgick återkravet till 88 000 000 euro. År 2022 uppgår återkravet till 27 000 000 euro.

Ändringar som har beaktats vid dimensioneringen av anslaget (1 000 euro)

Återkrav av temporär kompensation som betalats 2020	61 000
Ökning av kompensationen för 2022	231 000
Sammanlagt	292 000

Anslaget står delvis utanför ramen.

2022 budget	2 652 000 000
2021 III tilläggsb.	2 000 000
2021 budget	2 360 000 000
2020 bokslut	2 383 000 000

91. Stöd för sysselsättningen och näringslivet

Förklaring: Sysselsättningen och näringslivet stöds med energiskattestöd.

Med allmänna energiskattestöd främjas konkurrenskraften för yrkesmässig verksamhet och energiintensiv industri samt konkurrenskraften för och användningen av förnybara energikällor. Med energiskattestödet till jordbruket och trädgårdsodlingen stöds jordbrukets inkomstbildning.

41. Energiskattestöd (förslagsanslag)

Under momentet beviljas 106 000 000 euro.

Anslaget får användas till följande stöd och återbärningar som betalas på ansökan:

- 1) återbäring enligt lagen om återbäring av punktskatt på vissa energiprodukter som använts inom jordbruket (603/2006)
- 2) skatteåterbäring för energiintensiva företag som avses i 8 a § i lagen om accis på elström och vissa bränslen (1168/2002).

Förklaring:

Beräknad användning av anslaget (euro)

1. Återbäring av energiskatt inom jordbruket	48 000 000
2. Skatteåterbäring till energiintensiva företag	58 000 000
Sammanlagt	106 000 000

Ändringar som har beaktats vid dimensioneringen av anslaget (1 000 euro)

Preciserad uppskattning	-154 000
Sammanlagt	-154 000

2022 budget	106 000 000
2021 budget	260 000 000
2020 bokslut	261 437 178

92. EU och internationella organisationer**Fullmakt**

Finansministeriet får med EU:s gemensamma resolutionsnämnd ingå ett avtal om ett arrangemang med lånelimit, inom vilket de lån som beviljas får uppgå till ett belopp av högst 1 083 500 000 euro.

Statsrådet får besluta om att överföra bidrag till den gemensamma resolutionsfonden och om att framföra en begäran om tillfällig överföring av en sådan annan avtalsslutande parts fondandel som avses i 2 § 1 mom. i lagen om sättande i kraft av de bestämmelser som hör till området för lagstiftningen i avtalet om överföring av och ömsesidighet för bidrag till den gemensamma resolutionsfonden till ett belopp av högst 3 502 500 000 euro.

03. Omkostnader för verket för finansiell stabilitet (reservationsanslag 2 år)

Under momentet beviljas 3 388 000 euro.

Anslaget får också användas

- 1) till medlemsavgifter till internationella organisationer
- 2) till betalning av finansiella bidrag som föranleds av internationellt samarbete.

Förklaring: Verket för finansiell stabilitet är en myndighet som till följd av det EU-direktiv som gäller återhämtning och resolution av kreditinstitut och värdepappersföretag inrättades i Finland 2015. I direktivet och i den förordning som gäller en gemensam resolutionsmekanism anges för verket närmare myndighetsuppgifter i anslutning till föregripande resolutionsåtgärder samt befogenheter att genomföra en kontrollerad omstrukturering av verksamheten vid inrättningar i kris och eventuellt lägga ner sådana inrättningar. Verket för finansiell stabilitet ska också sköta förvaltningen av insättningsgarantisystemet, inklusive förvaltningen av insättningsgarantifonden. I och med verket inrättades en ny insättningsgarantifond, i vilken verket samlar insättningsgarantiavgifter. De samhälleliga effektmålen för Verket för finansiell stabilitet är att minimera kostnaderna för bankkriser samt öka insättningsgarantins och resolutionsmekanismens trovärdighet. Kostnaderna för myndighetens verksamhet täcks helt och hållet med förvaltningsavgifter av skattenatur som tas ut inom sektorn.

Motsvarande inkomster har budgeterats under moment 11.19.11.

Mål för resultatet av verksamheten

	2020 utfall	2021 mål	2022 mål
Hantering och utvecklande av personalresurser			
Årsverken	20,1	19	19
Sjukfrånvaro, dagar/årsv.	2,7	8,0	8,0
Arbetsstillfredsställelseindex (skala 1—5)	4,1	4,0	4,0

Ändringar som har beaktats vid dimensioneringen av anslaget (1 000 euro)

Produktivitetsbesparing i anslutning till miljardbesparingen enligt planen för de offentliga finanserna	-9
Sammanlagt	-9

2022 budget	3 388 000
2021 budget	3 397 000
2020 bokslut	3 633 000

20. Europeiska unionens medverkan i ersättningar av resekostnader (reservationsanslag 2 år)

Under momentet beviljas 1 800 000 euro.

Anslaget får användas till betalning av resekostnader i enlighet med ett beslut om ersättning för resekostnader för EU:s medlemsstaters delegationer samt till betalning av mervärdesskatteutgifter i anslutning till resekostnaderna.

Förklaring: Europeiska unionen betalar i förskott ersättning till medlemsländerna för resekostnader för deltagande i rådets och dess arbetsgruppers möten. Medlemsstaterna får årligen ett totalt anslag som utgör en för varje medlemsstat fastställd procentuell andel av anslaget under punkten Möten och kallelser i allmänhet i EU:s budget. Till den del resandet föranleder sådana utgifter som EU inte ersätter, betalas utgifterna av omkostnadsanslagen. Medlemsstaterna ska år-

ligen före utgången av februari förete rådets generalsekreterare en redovisning för hur de har använt det anslag som anvisats dem.

Motsvarande inkomster har budgeterats under moment 12.28.93.

Ändringar som har beaktats vid dimensioneringen av anslaget (1 000 euro)

Preciserad uppskattning	-700
Sammanlagt	-700

Anslaget står utanför ramen.

2022 budget	1 800 000
2021 budget	2 500 000
2020 bokslut	3 000 000

40. Vårdlandsersättning till Nordiska Investeringsbanken (fast anslag)

Under momentet beviljas 13 237 000 euro.

Anslaget får användas till ersättning av den ekonomiska nytta som Finland anses få av att vara värdland för Nordiska Investeringsbanken.

Förklaring: Finland anses dra nytta av att Nordiska Investeringsbanken är förlagd i Helsingfors. Dimensioneringen av anslaget baserar sig på en på utfallet gjord uppskattning av det totala beloppet av den skatt som innehållits på lönerna för bankens personal. Syftet med anslaget är att befästa bankens ställning i synnerhet på den internationella marknaden. Det är inte avsett att användas till tilläggsförmåner för bankens anställda. Arrangemanget avtalades i tiden vid de nordiska finansministrarnas möte i Helsingfors den 10 november 1997. Eftersom de anställda vid Nordiska miljöfinansieringsbolaget och Nordiska utvecklingsfonden formellt avlönas av Nordiska Investeringsbanken, ingår i vårdlandsersättningen också den skatt på lönen som de anställda vid de ovannämnda institutionerna betalar.

Ändringar som har beaktats vid dimensioneringen av anslaget (1 000 euro)

Uppskattning enligt utfall	287
Sammanlagt	287

2022 budget	13 237 000
2021 budget	12 950 000
2020 bokslut	12 598 683

(60.) Överföring till fonden för finansiell stabilitet (reservationsanslag 3 år)

Förklaring: Det föreslås att momentet och anslaget under det slopas i budgeten.

2021 budget	9 174 000
-------------	-----------

67. *Infriande av förbindelser som avgivits till internationella finansiella institut (förslagsanslag)*

Under momentet beviljas 170 000 euro.

Anslaget får användas

- 1) till inlösen av förbindelser som 1982—1986 ingåtts med internationella finansiella institut på basis av medlemskap i instituten samt till betalning av kostnader som föranleds av inlösningen
- 2) till betalning av valutakursförluster och inlösningskostnader i samband med inlösen av förbindelser som har ingåtts efter 1986.

Anslaget budgeteras enligt kontantprincipen.

Förklaring: Av de förbindelser som ingåtts 1982—1986 var den 31 december 2019 förbindelser till ett belopp av ca 1,0 miljon euro oinlösta.

2022 budget	170 000
2021 budget	170 000
2020 bokslut	—

68. *Finlands andel av höjningen av Internationella återuppbyggnads- och utvecklingsbankens samt Internationella finansieringsbolagets grundkapital (förslagsanslag)*

Under momentet beviljas 13 200 000 euro.

Anslaget får användas

- 1) till betalning av Finlands betalningsandelar 2022 på grund av höjningen av Internationella banken för återuppbyggnad och utvecklings (IBRD) och Internationella finansieringsbolagets (IFC) grundkapital, till ett belopp av 15 750 000 US-dollar vars motvärde är ca 13 200 000 euro
- 2) till utgifter som följer av värdebevaringsskyldigheten.

Förklaring: Finlands betalningsandel av höjningen av Internationella banken för återuppbyggnad och utvecklings (IBRD) grundkapital fördelar sig på en allmän höjning av grundkapitalet, till ett belopp av 6 882 000 US-dollar, och på en riktad kapitalhöjning, till ett belopp av 2 074 000 US-dollar, sammanlagt 8 956 000 US-dollar. I fråga om Internationella finansieringsbolaget (IFC) är höjningen 6 791 000 US-dollar.

Motvärdena i euro under momentet har beräknats enligt valutakursen för US-dollar EUR/USD 1,1963 per den 15 april 2021. Anslaget kan också användas till betalningar som eventuellt följer av värdebevaringsskyldigheten, eftersom det i betalningarna till Internationella banken för återuppbyggnad och utveckling (IBRD) ingår en skyldighet att bevara värdet i förhållande till US-dollar.

Ändringar som har beaktats vid dimensioneringen av anslaget (1 000 euro)

Uppskattning enligt utfall	-1 309
Sammanlagt	-1 309

2022 budget	13 200 000
2021 budget	14 509 000
2020 bokslut	12 968 651

69. Avgifter till Europeiska unionen (förslagsanslag)

Under momentet beviljas 2 605 000 000 euro.

Anslaget får användas

1) till betalning av det mervärdesskattebaserade bidrag, det bidrag baserat på icke-materialutnyttjat plastförpackningsavfall och det bidrag baserat på bruttonationalinkomsten som Finland ska betala till Europeiska unionen

2) till eventuella begäranden från kommissionen om att tillfälligt ställa kontanta medel till kommissionens förfogande i enlighet med artikel 9 i rådets beslut (EU, Euratom) 2020/2053 om systemet för Europeiska unionens egna medel eller i enlighet med artikel 14 i rådets förordning (EU, Euratom) nr 609/2014.

Förklaring: Bestämmelser om de medel som ska tilldelas för finansiering av EU:s budget och om medlemsstaternas finansiella bidrag finns i rådets beslut (EU, Euratom) 2020/2053, som gäller EU:s egna medel.

EU:s egna medel inbegriper

1) diverse inkomster och traditionella egna medel, dvs. tullar och produktionsavgifter för socker

2) mervärdesskattebaserade avgifter, avgifter baserade på mängden icke-materialutnyttjat plastförpackningsavfall och avgifter baserade på bruttonationalinkomsten (momsavgift, s.k. plastavgift och BNI-avgift) som medlemsstaterna ska betala.

Med undantag av uppbördsprovisionen ingår de traditionella egna medel som Finland samlar in för EU:s räkning inte i statsbudgeten.

Närmare bestämmelser om beräkningen av moms-, plast- och BNI-avgiften finns i följande förordningar:

1) nr 1150/2000: rådets förordning (EG) gällande genomförande av beslutet om systemet för EU:s egna medel

2) nr 2021/769: rådets förordning (EU, Euratom) om ändring av förordning (EEG, Euratom) nr 1553/89 om den slutliga enhetliga ordningen för uppbörd av egna medel som härrör från mervärdesskatt

3) nr 549/2013: Europaparlamentets och rådets förordning (EU) om det europeiska national- och regionalräkenskapssystemet i Europeiska unionen.

År 2022 är det andra finansåret under EU:s följande budgetramperiod 2021—2027. Anslagsnivån baserar sig på kommissionens förslag till nivå för avgiftstaket i Europeiska unionens fleråriga budgetram för 2022.

Kommissionen får be medlemsstaten att ställa ytterligare nödvändiga medel till kommissionens förfogande i en situation där de budgeterade anslagen i unionens budget inte är tillräckliga för att täcka unionens behov av likvida medel.

För att säkerställa att unionens åtaganden i fråga om lånet på 750 miljarder euro inom ramen för återhämtningsinstrumentet fullgörs får kommissionen i enlighet med artikel 9.4 och 9.5 i rådets beslut 2020/2053 begära att medlemsstaterna tillfälligt ställer kontanta medel till dess förfogande. I enlighet med artikel 9.6 i beslutet har det högsta årliga beloppet av kontanter begränsats till medlemsstatens BNI-baserade relativa i den extraordinära höjning av taket för egna medel på 0,6 procent som avses i artikel 6 i beslutet.

I artikel 14 i rådets förordning (EU, Euratom) nr 609/2014 om metoder och förfaranden för tillhandahållande av traditionella, momsbaserade och BNI-baserade egna medel samt åtgärder för att möta likviditetsbehov finns bestämmelser om tillhandahållande av kontanter i vissa situationer.

Beräknad användning av anslaget (euro)

Mervärdesskattebaserade avgifter	294 000 000
Avgifter baserade på mängden icke-materialutnyttjat plastförpackningsavfall	69 000 000
Avgifter baserade på bruttonationalinkomsten	2 242 000 000
Sammanlagt	2 605 000 000

Ändringar som har beaktats vid dimensioneringen av anslaget (1 000 euro)

Instrumentet för grannskapet, utvecklingsamarbete och internationellt samarbete	
NDICI (överföring från moment 24.30.66)	23 245
Preciserad uppskattning	164 755
Sammanlagt	188 000

2022 budget	2 605 000 000
2021 III tilläggsb.	8 400 000
2021 budget	2 417 000 000
2020 bokslut	2 087 000 000

95. Statens borgens- och garantiprestationer (förslagsanslag)

Under momentet beviljas 27 500 000 euro.

Anslaget får användas till betalning av garantiprestationer som föranleds av den statsgaranti som beviljats Europeiska investeringsbanken för att täcka de förluster som föranleds av den alleuropeiska EU COVID-19-garantifond som inrättats i anslutning till banken. Anslaget får också användas till betalning av ränteutgifter och andra utgifter som Europeiska investeringsbanken eventuellt orsakas av tryggandet av garantifondens likviditet.

Förklaring: Anslaget kan användas för sådana garantiprestationer som innevarande år eventuellt föranleds av den statsgaranti på 371 158 331,96 euro som beviljats Europeiska investe-

ringsbanken den 25 juni 2020. Europeiska investeringsbanken förvaltar garantifonden och tryggar dess likviditet, vilket kan medföra ränteutgifter och andra kostnader för garantigivarna.

Ändringar som har beaktats vid dimensioneringen av anslaget (1 000 euro)

Eventuella garantiprestationer (uppskattning)	26 500
Sammanlagt	26 500

2022 budget	27 500 000
2021 budget	1 000 000

99. Separat budgeterade utgifter inom statsförvaltningen

Förklaring: Kapitlet innehåller utgifter som budgeterats centraliserat för hela statsförvaltningen. Med en del av anslagen under kapitlet bereder man sig på utgifter som är beroende av prövning eller på lagstadgade oförutsedda utgifter.

95. Extraordinära lagstadgade utgifter (förslagsanslag)

Under momentet beviljas 300 000 euro.

Anslaget får användas till betalning av sådana på lag eller förordning grundade utgifter för vilka särskilda anslag inte ingår i budgeten.

2022 budget	300 000
2021 budget	300 000
2020 bokslut	14 804 163

96. Oförutsedda utgifter (reservationsanslag 3 år)

Under momentet beviljas 2 000 000 euro.

Anslaget får användas till betalning av sådana oförutsedda nödvändiga utgifter för vilka särskilda anslag inte ingår i budgeten.

2022 budget	2 000 000
2021 budget	2 000 000
2020 bokslut	12 000 000

97. Tryggande av statens fordringar (förslagsanslag)

Under momentet beviljas 300 000 euro.

Anslaget får användas

- 1) till indrivning av statens låne- och borgensfordringar samt andra fordringar
- 2) till tryggande och skötsel av statens lånefordringar, borgensfordringar och andra fordringar samt statens ärvda egendom

3) till betalning av utgifter för återkrav av förmåner som betalats utan grund och för utövandet av statens regressrätt

4) till betalning av ansvarsförsäkring för in-teckningshavare

5) till inköp av fastigheter eller annan egendom vid konkursauktioner eller exekutiva auktioner eller andra realiseringsarrangemang, när det är nödvändigt för tryggande av statens låne- eller borgensfordran eller annan fordran eller för minimering av borgensansvar, samt till betalning av utgifter för skötseln och realiseringen av egendom som på detta sätt tillfallit staten.

2022 budget	300 000
2021 budget	300 000
2020 bokslut	147 187

98. Hantering av risken i samband med kassaplaceringar (förslagsanslag)

Under momentet beviljas 24 700 000 euro.

Anslaget får användas till betalning av utgifter i anslutning till hanteringen av risken i samband med statens kassaplaceringar.

Anslaget är avsett för betalning av negativa ränteintäkter förorsakade av en exceptionell räntemiljö.

Statens likvida medel ska placeras ändamålsenligt, utan kreditrisk eller med låg kreditrisk samt så att statens likviditet är så bra som möjligt vid alla förhållanden på finansmarknaden. Inom ramen för dessa begränsningar ska man eftersträva placeringslösningar som är så förmånliga som möjligt med tanke på statsfinanserna. Hanteringen av risken i anslutning till de likvida medlen ska också kostnadsmässigt vara så förutsägbar som möjligt.

Förklaring: Anslaget är avsett för utgifter för att hantera risken i samband med statens kassaplaceringar vid exceptionella förhållanden på finansmarknaden, när placering enligt lag har varit möjligt på sådana villkor som minskar risken och medför kostnader.

Ändringar som har beaktats vid dimensioneringen av anslaget (1 000 euro)

Ändring i behovskalkylen	6 300
Sammanlagt	6 300

2022 budget	24 700 000
2021 III tilläggsb.	16 180 000
2021 budget	18 400 000
2020 bokslut	51 807 117

Huvudtitel 29

UNDERVISNINGS- OCH KULTURMINISTERIETS FÖRVALTNINGSOMRÅDE

Statsandelar och finansiering av yrkesutbildningen som beviljas inom undervisnings- och kulturministeriets förvaltningsområde budgeteras på grundval av beslutet om beviljande med avvikelser från de allmänna bestämmelserna om fördelningen av inkomster och utgifter.

Förklaring:

Förvaltningsområdets verksamhetsmiljö

Globaliseringen, den minskade biologiska mångfalden och klimatförändringen, den vetenskapliga, teknologiska och ekonomiska utvecklingen, förändringarna i arbetslivet, befolkningsförändringen, förändringarna i det samhälleliga deltagandet och den ökade ojämlikheten påverkar snabbt samhället och målen och verksamheten inom undervisnings- och kulturministeriets förvaltningsområde. Genom verksamheten inom förvaltningsområdet kan man dock i betydande grad påverka förändringarnas riktning och skapa förutsättningar för en positiv utveckling. Strukturförändringen inom ekonomin, ökningen av de åldersrelaterade utgifterna och balansmålet för de offentliga finanserna sätter ramar för förvaltningsområdets verksamhet. Befolkningsförändringen och dess regionala differentiering orsakar ett betydande tryck på att förändra organiseringen av tjänsterna inom förvaltningsområdet.

Finländarnas utbildnings- och kompetensnivå är fortfarande hög i internationell jämförelse, men utvecklingen går i en oroväckande riktning. Utbildningsnivån har slutat stiga, de ungas inlärningsresultat har sjunkit och den finländska vetenskapen sackar efter konkurrerande länder. En av styrkorna i vårt utbildningssystem, dess utjämnande effekt på skillnader i utgångspunkten, har försvagats. Välbefinnandet bland barn och unga har inte till alla delar utvecklats i en gynnsam riktning. Det kontinuerliga lärandet under tiden i arbetslivet svarar inte på de ökande behoven. Befolkningens ringa fysiska aktivitet och de kostnader som fysisk inaktivitet orsakar samhället sänker individernas och samhällets funktionsförmåga. Även hårdare attityder och värden ökar osäkerheten. Hatretorik och olika alternativa sanningar är ett hot mot demokratin och förtroendet.

Den pandemi som började 2020 och återhämtningen från den förutsätter åtgärder av hela den offentliga förvaltningen och undervisnings- och kulturministeriets förvaltningsområde. Sysselsättningsutvecklingen och den ekonomiska utvecklingen är osäker. Medborgarnas välfärd är hotad och det finns en risk för ökad ojämlikhet. Undantagsarrangemangen inom fostran och utbildning har påverkat barns och ungas inlärning och välfärd, och de luckor i inlärningen som uppstått måste åtgärdas. Restriktionerna har försämrat verksamhetsförutsättningarna inom kulturen och de

kreativa branscherna, idrotten och ungdomsarbetet. Alla konsekvenser av pandemin är inte ens ännu inom synhåll. Samtidigt har krisen skapat en möjlighet och även en nödvändighet att på ett nytt sätt granska hur åtgärderna och praxisen inom förvaltningsområdet fungerar och hur verkningfulla de är.

Undervisnings- och kulturministeriets förvaltningsområde stärker och förnyar samhällets bildningsgrund och skapar förutsättningar för en ökad delaktighet i samhället. Kunskap, kompetens och kreativitet hör till de viktigaste konkurrensfaktorerna i Finland och de är viktiga också för nationens psykiska kriställighet. Genom att småbarnspedagogiken, utbildningen, det kontinuerliga lärandet och forsknings-, utvecklings- och innovationsverksamheten stärks samt genom åtgärder som främjar kreativa branscher och immateriellt innehåll och det mervärde som dessa ger tryggas ekonomins förnyelseförmåga, möjligheterna till hållbar tillväxt, sysselsättningen och tillgången på kompetent arbetskraft på lång sikt. Vetenskaplig kunskap ger bildning, bygger upp en världsbild, producerar välstånd och välfärd, är en grund för beslutsfattandet och utvecklar praxis. Behovet av evidensbaserad information kommer att öka ytterligare i framtiden. Bildning skapar förtroende och respekt mellan människor samt kritiskt tänkande. För att man ska kunna höja befolkningens kunskapsnivå och stärka den sociala samhörigheten, delaktigheten och jämställdheten krävs samarbete mellan aktörerna inom förvaltningsområdet samt förvaltningsövergripande politik. Vi måste förbinda oss till hållbar utveckling och globalt ansvar. All verksamhet ska utgå från jämlikhet.

Centrala mål under regeringsperioden är att höja utbildningsnivån och hela befolkningens kunskapsnivå, öka de studerandes välbefinnande och minska kunskapsskillnaderna. En jämlikhetskapande utbildning stärker också jämställdheten och jämlikheten i samhället. I och med att läroplikten utvidgas har de unga bättre förutsättningar än tidigare att klara sig i fortsatta studier, i arbetet och i livet. Finland blir en internationellt attraktiv plats för studier, forskning och investeringar. Antalet arbetsplatser inom kreativa branscher ökas och tillgången till kulturtjänster förbättras. Barns och ungas välbefinnande ska tryggas, utslagningen ska minskas och delaktigheten stärkas. Aktivt motionerande och idrottande bör ökas. Dessa mål och åtgärder inom undervisnings- och kulturministeriets förvaltningsområde spela en central roll också när det gäller att främja psykisk välfärd och kriställighet.

Finland har alla förutsättningar att behålla sin plats bland världens mest ansedda kultur- och välfärdsstater. Institutioner och politik som upprätthåller kompetens, kreativitet, social sammanhållning, jämlikhet och förtroende får allt större betydelse och stärker samhället med tanke på nuvarande och framtida utmaningar.

Samhälleliga effektmål

- Småbarnspedagogiken, utbildningen, forskningen, konsten, kulturen, idrotten, motionen och ungdomsarbetet förnyar samhället och stärker bildningsgrunden
- Jämställdheten, jämlikheten, förtroendet, öppenheten och stabiliteten i samhället ökar
- Hela befolkningens utbildnings- och kunskapsnivå stiger och främjar sysselsättningen, välfärd och förnyelse av ekonomin
- Nivån på forskningen och forskningens genomslag förbättras och förutsättningarna för forsknings-, innovations- och utvecklingsverksamhet stärks

— Konst och kultur skapas, produceras och utnyttjas mångsidigt och kulturarvets mångfald skyddas

— Det aktiva medborgarskapet och den motionsinriktade livsstilen stärks.

Jämställdhet mellan könen

Målen för jämställdheten mellan könen främjas i de utvecklingsprojekt inom verksamhetsområdet som avses i regeringsprogrammet, såsom bl.a. förlängning av läroplikten, kvalitets- och jämställdhetsprojekt inom småbarnspedagogiken och den grundläggande utbildningen, ökning av resurserna för undervisningspersonalen inom yrkesutbildningen, utvidgning av det kontinuerliga lärandet, arbetet med en tillgänglighetsplan för högskoleutbildningen samt prioriteringarna i forskningsprojekten inom forskningspolitiken. Inom verksamhetsområdet kultur och konst samt idrott och ungdomsarbete främjar dessutom bl.a. reformen av statsandelssystemet för konst, höjningen av nivån på konstnärsstipendier, utvidgningen av skolornas fritidsverksamhet, genomförandet av den idrottspolitiska redogörelsen och utvidgningen av verkstadsverksamheten för unga målen för främjandet av jämställdheten mellan könen.

Integreringen av jämställdhetsperspektivet och genomförandet av regeringens jämställdhetspolitik främjas genom att man etablerar förvaltnings- och verksamhetssätt som främjar ett beaktande av jämställdhetsperspektivet i beredningen av ärenden och i beslutsfattandet. Konsekvensanalyser ur ett jämställdhetsperspektiv tas in som en del av lagberedningsprocesserna, resultatstyrningen inom förvaltningsområdet och planeringen av verksamheten och ekonomin. I processerna för ansökan om och beviljande av statsunderstöd beaktas främjandet av jämställdheten mellan könen, och de könsrelaterade konsekvenserna av verksamheten inom förvaltningsområdet följs upp med hjälp av statistik och undersökningar.

Vissa nyckeltal för ansvarsområdet enligt kön

	2019			2020		
	Antal	Män	Kvinnor	Antal	Män	Kvinnor
Personer som avlagt yrkesexamen	71 778	45 %	55 %	65 208	45 %	55 %
Personer som avlagt studentexamen	29 078	42 %	58 %	29 370	42 %	58 %
Yrkeshögskoleexamina	27 645	39 %	61 %	28 239	39 %	61 %
Universitetsexamina	31 266	42 %	58 %	35 445	41 %	59 %
Deltagare i utbildning inom fritt bildningsarbete (tusen personer)	1 600	27 %	73 %	-	-	-
Statens konstnärsstipendier	304	44 %	56 %	289	43 %	57 %
Statens extra konstnärspensioner	58	59 %	41 %	61	52 %	48 %
Unga som nåtts genom uppsökande ungdomsarbete (15—28-åringar)	20 924	57 %	43 %	20 237	58 %	42 %
Verkstadsverksamhet för unga (personer under 29 år)	25 971	57 %	43 %	23 162	58 %	42 %
Beslut om idrottsstipendier	368	49 %	51 %	362	48 %	52 %

Hållbar utveckling

Stärkandet av bildning och kompetens är förutsättningar för att målen för hållbar utveckling ska nås. Undervisnings- och kulturministeriet främjar hållbar utveckling genom utbildnings-, forsknings-, kultur-, ungdoms- och idrottspolitiska åtgärder. Det innebär bland annat att de kulturella rättigheterna tillgodoses på lika villkor, en högklassig småbarnspedagogik, en höjning av kompe-

tens- och utbildningsnivån, kontinuerligt lärande, tillgång till information, kulturella rättigheter samt välfärd och delaktighet. Genom åtgärder inom undervisnings- och kulturministeriets förvaltningsområde främjas den kulturella förändring som är en förutsättning för en förändring mot en övergripande hållbar utveckling.

Undervisnings- och kulturministeriets riktlinjer för hållbar utveckling styr verksamheten inom förvaltningsområdet på en hållbar grund, bl.a. genom att man i styrningen av ämbetsverken och inrättningarna samt branscherna inom förvaltningsområdet beaktar målen för hållbar utveckling och Agenda 2030 samt genom att man följer upp och utvärderar hur dessa mål uppnås.

I läroplanerna betonas värdegrunden för den hållbara utvecklingen. I den utbildningspolitiska redogörelsen har man beaktat utbildningens och FoUI-verksamhetens viktiga roll i främjandet av hållbar utveckling.

Högskolorna har i de avtal som ingåtts med ministeriet för åren 2021—2024 förbundit sig att inkludera studier i hållbar utveckling i sina utbildningsprogram. De utvecklar också uppföljningen av verksamheternas koldioxidavtryck och strävar genom aktiva åtgärder efter att högskolecampus och högskolornas verksamhet ska vara koldioxidneutrala före 2030. Finlands Akademi förutsätter att principerna för hållbar utveckling beaktas i de projekt som Akademin finansierar, som en del av tillvägagångssätten för ansvarsfull forskning.

Ministeriet främjar ansvarsfull produktion och konsumtion av tjänster och evenemang inom kultur- och idrottssektorn samt hållbar kulturturism som stöder den lokala kulturen. Genom åtgärderna i den kulturarvsstrategi som utarbetas främjas skyddet, bevarandet och en hållbar användning av kulturarvet. Klimatförändringen, hållbar utveckling och möjligheterna att förbättra livsmiljön är huvudteman i förslaget till arkitekturpolitiskt program. Undervisnings- och kulturministeriet förutsätter att de idrottsfrämjande organisationer som beviljas statsunderstöd har gjort upp miljöplaner som en del av främjandet av samhällsansvaret från och med 2022. Vid byggandet av idrottsanläggningar främjas ibruktagandet av principerna om energieffektivitet, cirkulär ekonomi och andra hållbarhetsprinciper. Hållbar utveckling ingår i värdegrunden för ungdomslagen och därmed utgör främjandet av den en av grunderna för den statliga finansieringen av ungdomsarbetet. Som en del av statsförvaltningen utvecklar ministeriet sin ansvarsrapportering.

Kyrkliga ärenden

Målet är att garantera verksamhetsförutsättningarna för evangelisk-lutherska kyrkan, ortodoxa kyrkan och andra religionssamfund och att främja möjligheterna till religionsbekännelse och religionsutövning och att på andra sätt främja religionsfriheten. I fråga om det allmänna ordnandet av begravningsväsendet är utgångspunkten religionsfrihet och jämlikhet samt värdighet och vördnad.

Anslag för statsandelar inom undervisnings- och kulturministeriets förvaltningsområde (1 000 euro)

Moment	Verksamhetsform	2020 bokslut	2021 budget	2022 budgetprop.	2021/2022 förändr.
29.01.30	Hobbyverksamhet för barn och unga	10 000	14 500	14 500	-
29.10.30	Förskoleundervisning, grundläggande utbildning och småbarnspedagogik ¹⁾	815 677	471 179	488 609	17 430
29.10.31	Fritt bildningsarbete	181 190	162 993	173 241	10 248
29.20.30	Yrkesutbildning	963 815	965 952	1 008 742	42 790
29.20.35	Gymnasieutbildning	-	198 439	240 403	41 694
29.80.30	Bibliotek	5 812	5 826	3 894	-1 932
29.80.31 och 52	Teatrar, orkestrar och museer	125 151	129 197	140 237	11 040
29.80.34	Grundläggande konstundervisning	-	88 583	90 522	1 939
29.90.50 och 52	Idrottsutbildningscenter ²⁾	17 811	18 805	17 783	-1 022
29.90.52	Kommunernas idrottsväsende	19 560	19 586	19 616	30
29.91.52	Kommunernas ungdomsarbete	7 902	7 821	7 748	-73
Sammanlagt		2 146 918	2 082 881	2 205 295	122 414

¹⁾ Från och med 2021 finansieras statsandelarna och statsunderstöden för gymnasieutbildning från moment 29.20.35 och för grundläggande konstundervisning från moment 29.80.34.

²⁾ Inkluderar riksomfattande och regionala idrottsutbildningscenter.

Kommunens självfinansieringsandel av driftkostnaderna för gymnasieutbildning 2022 utgör enligt lagen om finansiering av undervisnings- och kulturverksamhet (1705/2009) 54,82 procent ökat med 15,80 euro per kommuninvånare på grund av bortfallet av yrkeshögskolornas finansiering. Kommunens finansieringsandel vid finansiering av yrkesutbildning är det belopp som fås när det i 9 § 1 mom. i den ovannämnda lagen avsedda statliga anslaget multipliceras med talet 1,3461. Kommunernas finansieringsandel är dock högst på 2017 års nivå.

Avkastning av penningspelsverksamhet

Veikkaus Ab:s egentliga intäktskalkyl i fråga om främjandet av idrott, fysisk fostran, vetenskap, konst och ungdomsarbete uppgår till 359,3 miljoner euro. Utöver den egentliga intäktskalkylen intäktsförs outdelade vinstmedel till ett belopp på sammanlagt 2,25 miljoner euro, varvid sammanlagt 361,6 miljoner euro av vinstmedlen från penningspelsverksamheten står till förfogande. De beräknade intäkterna har fördelats mellan förmånstagarna enligt 17 a § i lotterilagen (1047/2001). I intäktskalkylen ingår den uppskattade effekten av sänkningen av lotteriskatten, 42,4 miljoner euro, och dessutom har minskningen av intäktskalkylen kompenseras med tillägg på sammanlagt 131,4 miljoner euro under budgetmomenten.

Penningspelsverksamhetens vinstmedel¹⁾ och anslag som anvisats för liknande ändamål, miljoner euro

	2015 bokslut	2016 bokslut	2017 bokslut	2018 bokslut	2019 bokslut	2020 bokslut	2021 budget	2022 budgetprop.
Vetenskap	258,3	424,9	432,7	453,1	463,0	504,0	543,7	556,3
— vinstmedel	102,2	103,2	104,4	106,2	107,3	71,3	76,3	69,9

Penningspelsverksamhetens vinstmedel¹⁾ och anslag som anvisats för liknande ändamål, miljoner euro

	2015 bokslut	2016 bokslut	2017 bokslut	2018 bokslut	2019 bokslut	2020 bokslut	2021 budget	2022 budget- prop.
— budgetmedel ²⁾	156,1	321,7	328,3	346,9	355,7	432,7	467,5	486,4
Konst	470,3	458,6	460,8	460,3	452,6	582,7	581,2	583,9
— vinstmedel	236,9	233,3	233,4	238,8	247,0	182,3	190,3	156,0
— budgetmedel	233,4	225,4	227,4	221,4	205,5	400,4	390,9	427,9
Motion och idrott	188,5	154,9	178,6	171,8	159,3	190,7	160,8	141,1
— vinstmedel	148,0	147,1	166,2	163,3	154,0	100,2	108,9	99,8
— budgetmedel	40,5	7,8	12,3	8,5	5,3	90,5	51,9	41,2
Ungdomar	74,4	73,1	76,8	75,0	78,0	95,3	81,1	76,5
— vinstmedel	53,0	52,7	52,6	53,3	55,0	36,3	39,2	35,9
— budgetmedel	21,4	20,4	24,2	21,7	23,1	59,0	41,9	40,6
Vinstmedel sammanlagt	540,1	536,3	556,7	561,6	563,3	390,1	414,7	361,6

¹⁾ Penningspelsverksamhetens vinstmedel är fram till 2017 tippningsvinstmedel.

²⁾ I anslagen ingår inte anslagen under moment 29.40.50 för den statliga finansieringen av universiteten.

Fullmakter enligt moment under huvudtiteln (mn euro)

	2021 ordinarie budget	2022 budgetprop.
29.40 Högskoleundervisning och forskning		
— fullmakt för Finlands Akademis forskningsprojekt	361,3	390,5
29.40.54 <i>Strategisk forskningsfinansiering</i> (förslagsanslag)		
— fullmakt för forskningsprojekt	55,6	55,6
29.80.75 <i>Ombyggnad och underhåll av lokaler och fastighetsförmögenhet</i> (reservationsanslag 3 år)		
— fullmakt för ombyggnad och småprojekt	1,0	1,0

Förvaltningsområdets anslag 2020—2022

	År 2020 bokslut 1000 €	År 2021 ordinarie statsbudget 1000 €	År 2022 budgetprop. 1000 €	Ändring 2021—2022 1000 €	%
01. Förvaltning, kyrkliga ärenden och gemensamma utgifter inom verksamhetsområdet	309 879	311 126	293 304	-17 822	-6
01. Undervisnings- och kulturministeriets omkostnader (reservationsanslag 2 år)	17 797	17 726	18 574	848	5
02. Utbildningsstyrelsens omkostnader (reservationsanslag 2 år)	67 956	64 729	61 880	-2 849	-4
03. Omkostnader för myndigheter som verkar i anslutning till Utbildningsstyrelsen (reservationsanslag 2 år)	6 682	5 013	5 058	45	1
04. Omkostnader för Servicecentret för kontinuerligt lärande och sysselsättning (reservationsanslag 2 år)	—	—	14 450	14 450	0
21. Internationellt samarbete (reservationsanslag 2 år)	2 661	3 161	2 611	-550	-17
29. Mervärdesskatteutgifter inom undervisnings- och kulturministeriets förvaltningsområde (förslagsanslag)	30 703	34 000	34 000	—	0
30. Hobbyverksamhet för barn och unga (reservationsanslag 2 år)	10 000	14 500	14 500	—	0
50. Vissa understöd (fast anslag)	1 737	1 577	1 547	-30	-2
51. Understöd för kyrklig och religiös verksamhet (fast anslag)	8 179	3 680	3 572	-108	-3
52. Statlig finansiering av evangelisk-lutherska kyrkans samhällsuppgifter (förslagsanslag)	115 596	116 984	118 856	1 872	2
53. Utveckling av kontinuerligt lärande och kompetens (reservationsanslag 2 år)	46 510	47 510	16 010	-31 500	-66
66. Finansieringsandelar till internationella organisationer (förslagsanslag)	2 058	2 246	2 246	—	0

Förvaltningsområdets anslag 2020—2022

	År 2020 bokslut 1000 €	År 2021 ordinarie statsbudget 1000 €	År 2022 budgetprop. 1000 €	Ändring 2021—2022 1000 €	%
10. Småbarnspedagogik, förskoleundervisning och grundläggande utbildning och fritt bildningsarbete	1 160 623	841 961	884 912	42 951	5
01. Omkostnader för statlig allmänbildande utbildning (reservationsanslag 2 år)	36 245	42 256	42 514	258	1
20. Gemensamma utgifter för grundläggande utbildning, småbarnspedagogik och fritt bildningsarbete (reservationsanslag 3 år)	118 415	156 815	173 035	16 220	10
30. Statsandelar och statsunderstöd för driftskostnader för grundläggande utbildning och småbarnspedagogik (förslagsanslag)	815 677	471 179	488 609	17 430	4
31. Statsandelar och statsunderstöd för driftskostnader för läroanstalter för fritt bildningsarbete (förslagsanslag)	181 190	162 993	173 241	10 248	6
51. Statsunderstöd för organisationer (fast anslag)	9 096	8 718	7 513	-1 205	-14
20. Yrkesutbildning och gymnasieutbildning	984 626	1 191 829	1 281 060	89 231	7
01. Omkostnader för statlig yrkesutbildning (reservationsanslag 2 år)	8 105	8 432	8 455	23	0
21. Gemensamma utgifter för yrkesutbildning och gymnasieutbildning (reservationsanslag 3 år)	12 706	19 006	23 460	4 454	23
30. Statsandel och statsunderstöd för yrkesutbildningen (förslagsanslag)	963 815	965 952	1 008 742	42 790	4
35. Statsandel och statsunderstöd för driftskostnader för gymnasieutbildning (förslagsanslag)	—	198 439	240 403	41 964	21
40. Högskoleundervisning och forskning	3 464 789	3 360 615	3 447 223	86 608	3
01. Finlands Akademis omkostnader (reservationsanslag 2 år)	10 840	11 972	11 975	3	0
02. Riksarkivets omkostnader (reservationsanslag 2 år)	19 608	19 933	19 548	-385	-2

Förvaltningsområdets anslag 2020—2022

	År 2020 bokslut 1000 €	År 2021 ordinarie statsbudget 1000 €	År 2022 budgetprop. 1000 €	Ändring 2021—2022	
				1000 €	%
03. Omkostnader för Institutet för de inhemska språken (reservationsanslag 2 år)	1 096	4 431	4 447	16	0
04. Depåbibliotekets omkostnader (reservationsanslag 2 år)	1 714	1 679	1 679	—	0
20. Gemensamma utgifter inom högskoleväsendet och vetenskapens område (reservationsanslag 3 år)	37 119	25 989	29 094	3 105	12
50. Statlig finansiering av universitetens verksamhet (reservationsanslag 2 år)	1 941 209	1 893 903	1 875 165	-18 738	-1
51. Finlands Akademis forskningsanslag (förslagsanslag)	331 082	353 744	371 142	17 398	5
53. Avkastning av penningspelsverksamheten för främjande av vetenskap (förslagsanslag)	71 302	76 261	69 872	-6 389	-8
54. Strategisk forskningsfinansiering (förslagsanslag)	48 510	55 631	55 631	—	0
55. Statlig finansiering av yrkeshögskolornas verksamhet (reservationsanslag 2 år)	949 472	896 993	919 696	22 703	3
66. Finansieringsandelar till internationella organisationer (förslagsanslag)	19 837	20 079	21 974	1 895	9
89. Statlig finansiering för universitetens kapitalplaceringar (fast anslag)	33 000	—	67 000	67 000	0
70. Studiestöd	604 014	643 411	699 711	56 300	9
01. Omkostnader för besvärsnämnden för studiestöd (reservationsanslag 2 år)	641	647	647	—	0
52. Statsborgen för studielån (förslagsanslag)	102 952	99 200	132 200	33 000	33
55. Studiepenning och bostadstillägg (förslagsanslag)	449 220	458 600	473 400	14 800	3
57. Måltidsstödet till högskolestuderande (förslagsanslag)	17 178	36 164	35 564	-600	-2
59. Stöd för skolresor (förslagsanslag)	34 022	48 800	57 900	9 100	19

Förvaltningsområdets anslag 2020—2022

	År 2020 bokslut 1000 €	År 2021 ordinarie statsbudget 1000 €	År 2022 budgetprop. 1000 €	Ändring 2021—2022	
				1000 €	%
80. Konst och kultur	582 656	581 152	583 887	2 735	0
01. Omkostnader för Centret för konstfrämjande (reservationsanslag 2 år)	12 125	4 268	4 265	-3	0
03. Omkostnader för förvaltningsnämnden för Sveaborg (reservationsanslag 2 år)	3 200	2 103	2 105	2	0
04. Omkostnader för Museiverket (reservationsanslag 2 år)	24 099	22 314	23 867	1 553	7
05. Omkostnader för biblioteket för synskadade (reservationsanslag 2 år)	5 461	5 510	5 641	131	2
06. Omkostnader för Nationella audiovisuella institutet (reservationsanslag 2 år)	7 127	7 307	7 081	-226	-3
16. Extra konstnär- och journalistpensioner (förslagsanslag)	18 571	19 619	19 953	334	2
20. Lokalkostnader för Museiverkets kultur- och sevärdhetsobjekt (reservationsanslag 2 år)	14 924	16 886	17 149	263	2
30. Statsunderstöd för verksamhet vid allmänna bibliotek (fast anslag)	5 812	5 826	3 894	-1 932	-33
31. Statsandel och statsunderstöd för driftskostnader för teatrar, orkestrar och museer (förslagsanslag)	125 151	129 197	140 237	11 040	9
34. Statsandel och statsunderstöd för driftskostnader för grundläggande konstutbildning (förslagsanslag)	—	88 583	90 522	1 939	2
40. Ersättning för driftsförluster för servicetrafiken till Sveaborg (förslagsanslag)	46	252	252	—	0
41. Vissa dispositionsrättsersättningar (reservationsanslag 3 år)	26 648	26 648	26 648	—	0
50. Vissa understöd (reservationsanslag 3 år)	107 784	14 689	30 599	15 910	108
51. Stipendier till konstnärer, författare och översättare (förslagsanslag)	15 948	17 460	16 978	-482	-3

Förvaltningsområdets anslag 2020—2022

	År 2020 bokslut 1000 €	År 2021 ordinarie statsbudget 1000 €	År 2022 budgetprop. 1000 €	Ändring 2021—2022	
				1000 €	%
52. Avkastning av penningspelsverksamheten för främjande av konst (förslagsanslag)	182 295	190 275	155 967	-34 308	-18
53. Statsunderstöd för lokal-kostnader (fast anslag)	25 283	23 337	24 451	1 114	5
55. Det digitala kulturarvets tillgänglighet och bevarande (reservationsanslag 3 år)	1 950	1 950	2 100	150	8
58. Statlig finansiering för fondkapital som stöder kreativa branscher och kulturverksamhet (reservationsanslag 3 år)	—	—	7 500	7 500	0
72. Utökning av Nationalgalleriets samling (reservationsanslag 3 år)	729	989	739	-250	-25
75. Ombyggnad och underhåll av lokaler och fastighetsförmögenhet (reservationsanslag 3 år)	5 504	3 899	3 899	—	0
95. Utgifter för skyddandet av kulturmiljön (förslagsanslag)	0	40	40	—	0
90. Idrottsverksamhet	190 729	160 820	141 059	-19 761	-12
(30.) Understöd för Rörelse-programmen (reservationsanslag 3 år)	34 415	5 000	—	-5 000	-100
50. Avkastning av penningspelsverksamheten för främjande av fostran inom motion och idrott (förslagsanslag)	100 211	108 944	99 817	-9 127	-8
52. Statsandelar till kommuner och idrottsutbildningscenter (förslagsanslag)	50 803	40 676	36 742	-3 934	-10
56. Främjande av idrott och elit-idrott (reservationsanslag 3 år)	5 300	6 200	4 500	-1 700	-27

Förvaltningsområdets anslag 2020—2022

	År 2020 bokslut 1000 €	År 2021 ordinarie statsbudget 1000 €	År 2022 budgetprop. 1000 €	Ändring 2021—2022 1000 € %	
91. Ungdomsarbete	95 256	81 103	76 507	-4 596	-6
50. Avkastning av penningpelsverksamheten för främjande av ungdomsarbete (förslagsanslag)	36 273	39 220	35 934	-3 286	-8
51. Verkstadsverksamhet för unga, uppsökande ungdomsarbete och statsandelar till kommunernas ungdomsväsende (reservationsanslag 2 år)	37 013	32 112	38 923	6 811	21
52. Vissa understöd (reservationsanslag 2 år)	21 970	9 771	1 650	-8 121	-83
Sammanlagt	7 392 573	7 172 017	7 407 663	235 646	3
Totalt antal årsverken	2 523	2 475	2 426		

01. Förvaltning, kyrkliga ärenden och gemensamma utgifter inom verksamhetsområdet*01. Undervisnings- och kulturministeriets omkostnader (reservationsanslag 2 år)*

Under momentet beviljas ett nettoanslag på 18 574 000 euro.

Anslaget får även användas

- 1) till utgifter för rättsskydds nämnden för studerande
- 2) till finansiering av utvecklingsprojekt som godkänts av undervisnings- och kulturministeriet, högst 500 000 euro.

Förklaring: Undervisnings- och kulturministeriet leder utvecklingen av tjänster inom utbildnings-, vetenskaps-, kultur-, idrotts- och ungdomspolitiken. Genom sin verksamhet stärker ministeriet bildningen och grunden för kompetens och kreativitet i samhället.

Målen för resultatet av verksamheten vid undervisnings- och kulturministeriet är följande:

1. Ministeriets strategiska verksamhet är förutseende vad gäller förändringar i omvärlden och styr ansvarsområdet. Ministeriets beslutsfattande och strategiska verksamhet grundar sig på kunskapsbaserad ledning.
2. Lagstiftningsprocessen leds på ett tydligt och planmässigt sätt. Beredningen av lagstiftningen är högklassig och sakkunnig.

3. Vid planeringen av verksamheten och ekonomin beaktas konsekvenserna av utvecklingen inom ekonomin och av den övriga samhällsutvecklingen. Styrningen av ansvarsområdet främjar uppnåendet av de samhälleliga effektmålen och målen för verksamhetens resultat.

4. Ledningen av ministeriet och verksamhetens kvalitet utvecklas för att de uppsatta målen ska nås. Långsiktighet och förutsägbarhet inom personalplaneringen samt personalens arbetshälsa och kontinuerliga lärande främjas.

Utgifter för och inkomster av verksamheten (1 000 euro)

	2020 utfall	2021 ordinarie budget	2022 budgetprop.
Bruttoutgifter	20 131	17 926	18 774
Bruttoinkomster	759	200	200
Nettoutgifter	19 372	17 726	18 574
Poster som överförs			
— överförs från föregående år	6 011		
— överförs till följande år	4 436		

Ändringar som har beaktats vid dimensioneringen av anslaget (1 000 euro)

Nivåhöjning i omkostnaderna	500
Projektberedning av Arkitektur- och designmuseet	300
Lönejusteringar	120
Produktivitetsbesparing i anslutning till miljardbesparingen enligt planen för de offentliga finanserna	-72
Sammanlagt	848

2022 budget	18 574 000
2021 III tilläggsb.	388 000
2021 budget	17 726 000
2020 bokslut	17 797 000

02. Utbildningsstyrelsens omkostnader (reservationsanslag 2 år)

Under momentet beviljas ett nettoanslag på 61 880 000 euro.

Anslaget får även användas

- 1) till utveckling och produktion av läromedel
- 2) till ett belopp av högst 620 000 euro för sänkning av priserna på de företagsekonomiska prestationerna i fråga om försäljning av svenskspråkiga läromedel och andra läromedel med liten spridning
- 3) till ett understöd på högst 80 000 euro för produktion av svenskspråkiga läromedel med liten spridning

- 4) till ett understöd på 500 000 euro till sametinget för produktion av läromedel på samiska språket
- 5) till betalning av utgifter som gäller självfinansieringsandelen i projekt som genomförs med stöd ur EU:s fonder
- 6) till ett belopp av högst 14 506 000 euro till betalning av utgifter och understöd för personalutbildning inom undervisningsväsendet och småbarnspedagogiken
- 7) till ett belopp av 524 000 euro till utvecklande och anordnande av språkexamina, utvecklande av utbildningen av och examina för auktoriserade translatörer samt för utvecklande av ett register över rättstolkar och för kostnaderna för att driva verksamheten
- 8) till ett belopp av 1 600 000 euro för främjande av kännedomen om och samarbetet inom den finländska utbildningen, särskilt till ordnande av undervisning och ökande av kännedomen om finska språket och finsk kultur utomlands inklusive betalning av löner till universitetslektorer och andra experter som tjänstgör utomlands, dvs. till personal motsvarande sammanlagt högst 47 år-sverken
- 9) till ett belopp av 2 870 000 euro till stipendier och understöd som beviljas för student-, praktikant-, lärar-, ungdoms- och expertutbyte samt tjänstemannautbyte
- 10) till ett belopp av högst 14 676 700 till betalning av utgifter för kopieringsersättningar och andra ersättningar för användarrättigheter enligt upphovsrättslagen (404/1961) samt till betalning av utgifter för informations- och utredningsverksamhet som gäller kopiering, upptagning och användarrättigheter (inkl. filmer)
- 11) till ett belopp av högst 2 842 000 euro för den nationella finansieringen av projekt och program som finansieras av EU och Nordiska ministerrådet, för multilateralt och bilateralt samarbete, för att göra högskoleutbildningen känd och för stipendier som främjar internationaliseringen inom högskoleutbildningen samt till betalning av nationell medfinansiering för nordisk forskningsverksamhet vid Samiska högskolan
- 12) till ett belopp av högst 259 000 euro till betalning av utgifter som föranleds av förvaltningen av programmet Kreativa Europa och till nationell motfinansiering.

Av anslaget har 550 000 euro reserverats för betalning av utgifter och understöd som föranleds av utvecklandet av prognostiseringen i anslutning till reformen av servicesystemet för reformen av kontinuerligt lärande (RRF pelare 3) som en del av återhämtnings- och resiliensplanen.

Under momentet får det nettobudgeteras inkomster och utgifter samt andra projekt som gäller stipendier inom ramen för programmen Erasmus + och Europeiska solidaritetskåren, vilka finansieras av Europeiska unionen, och Nordplus-programmet, som finansieras av Nordiska ministerrådet. Understöd och stipendier som beviljas för internationell verksamhet budgeteras enligt principen om betalningsbeslut avvikande från de allmänna bestämmelserna om fördelningen av inkomster och utgifter.

Förklaring: Utbildningsstyrelsen är en sakkunnigmyndighet som sköter utvecklings-, service- och förvaltningsuppgifter som gäller utbildning, småbarnspedagogik och livslångt lärande samt främjar internationaliseringen i samhället. Utbildningsstyrelsen främjar kunnande, ökad bildning och vidsynhet i samhället, ökad jämlikhet inom utbildningen och en mera hållbar välfärd samt sådana färdigheter som behövs i en global miljö och i framtidens arbetsliv. Genom kompetensutveckling skapas förutsättningar för hållbar tillväxt. Av anslaget betalas även ersätt-

ningar som baserar sig på upphovsrättslagen för användning av skyddat material inom statsförvaltningen, utbildningen och småbarnspedagogiken i enlighet med avtal som ingås med organisationer som företräder innehavarna av upphovsrätten samt utgifter som föranleds av ingåendet av avtalen.

De åtgärder som ingår i återhämtnings- och resiliensplanen hänför sig till målet för programmet för hållbar tillväxt i Finland att höja kunskapsnivån och reformera det kontinuerliga lärandet (RRF pelare 3).

Produktion och kvalitetsledning

Prestationer och kollektiva nyttigheter

Indikatorer	2020 utfall	2021 uppskattning	2022 mål
Tjänsten Studieinfo, antal besökare (antal)	14 950 000	15 500 000	16 000 000
Antal utbildningar som publicerats i tjänsten Studieinfo (antal)	18 500	20 000	24 000
Tjänster som erbjuds i Min Studieinfo (antal)	4	5	6
KOSKI, antal gånger som medborgarna loggat in (antal)	936 606	1 000 000	1 100 000
KOSKI, medborgare som delat uppgifter via länken	81 147	88 000	96 000
Varda, utlämnande av uppgifter för myndighetsbruk	2	2	2
Ärenden som behandlas i kundtjänsten (antal)	29 800	36 000	38 000
Antal publikationer som säljs och antal läromedel med liten upplaga (st.)	430	450	465
Mängden tillgängligt utgivet digitalt material som stöder inläringen (st.)	227	155	155
Utbildningsdagar för avgiftsbelagda kurser och evenemang (antal)	5 722	6 500	8 000
Antal publicerade läroplaner i tjänsten eGrunderna (antal)	819	2 650	3 550

Serviceförmåga och kvalitet

Serviceförmåga och kvalitet

Mål/uppgift	Indikatorer	Måttenhet	2020 utfall	2021 uppskattning	2022 mål
Behandlingstid för beslut	Erkännande av examen	Månad/ beslut	2,6	2,5	2,5
Kundtillfredsställelse	Internationell program verksamhet (vart tredje år)	1—100	-	92	-
	Avgiftsbelagd utbildning	1—5	4,3	4,3	4,1
	Sökandes bedömning av Studieinfo	1—5	4,1	4,2	4,2

Funktionell effektivitet

— Utbildningsstyrelsen utvecklar utbildningen, småbarnspedagogiken och det kontinuerliga lärandet samt främjar internationaliseringen. Utbildningsstyrelsen förbättrar sina tjänster i samar-

bete med sina kunder och partner. Utbildningsstyrelsen säkerställer smidig skötsel av ärenden och högklassiga sakkunnigtjänster för sina kunder.

— För stärkande av verksamhetens resultat och genomslagskraft fortsätter Utbildningsstyrelsen det konsekventa och långsiktiga reformarbetet i enlighet med effektmålen.

Hantering och utveckling av mänskliga resurser

Indikatorer	Måttenhet	2020 utfall	2021 mål	2022 mål
Årsverken ¹⁾	Årsverken	342	360	360
Årsverken (grundläggande omkostnader)	Årsverken	307	327	327
Ledarskapsindex	1—5	3,3	3,6	3,6
Arbetsstillfredsställelseindex	1—5	3,4	3,6	3,6
Personalomsättning	%	10,3	10,0	10,0
Sjukfrånvaro	Arbetsdagar/ årsv.	4,7	6,0	6,0

¹⁾ Finansieras under olika moment, innefattar utlandslektorer.

Utgifter för och inkomster av verksamheten (1 000 euro)

	2020 utfall	2021 ordinarie budget	2022 budgetprop.
Bruttoutgifter	121 541	119 729	116 880
Bruttoinkomster	51 917	55 000	55 000
Nettoutgifter	69 624	64 729	61 880
Poster som överförs			
— överförs från föregående år	13 390		
— överförs till följande år	11 722		

Kostnadsmotsvarighetskalkyl för den avgiftsbelagda servicen, företagsekonomiska prestationer, produktion av läroedel med liten spridning (1 000 euro)

	2020 utfall	2021 ordinarie budget	2022 budgetprop.
Intäkter av den avgiftsbelagda verksamheten	1 531	1 200	1 200
Totala kostnader för den avgiftsbelagda verksamheten	2 263	1 820	1 820
Kostnadsmotsvarighet (intäkter - kostnader)	-732	-620	-620
Kostnadsmotsvarighet, %	68	66	66
Prisstöd	620	620	620
Kostnadsmotsvarighet efter, %	95	100	100

Kostnadsmotsvarighetskalkyl för den avgiftsbelagda servicen, andra företagsekonomiska prestationer (1 000 euro)

	2020 utfall	2021 ordinarie budget	2022 budgetprop.
Intäkter av den avgiftsbelagda verksamheten	1 082	2 000	1 000
Totala kostnader för den avgiftsbelagda verksamheten	1 273	1 800	880
Kostnadsmotsvarighet (intäkter - kostnader)	-191	200	120
Kostnadsmotsvarighet, %	85	111	114

Kostnadsmotsvarighetskalkyl för den avgiftsbelagda servicen, offentligrättsliga prestationer (1 000 euro)

	2020 utfall	2021 ordinarie budget	2022 budgetprop.
Intäkter av den avgiftsbelagda verksamheten	524	500	500
Totala kostnader för den avgiftsbelagda verksamheten	728	900	900
Kostnadsmotsvarighet (intäkter - kostnader)	-204	-400	-400
Kostnadsmotsvarighet, %	72	56	56

Ändringar som har beaktats vid dimensioneringen av anslaget (1 000 euro)

Bortfall av engångsutgifter	-1 800
Nivåhöjning i omkostnaderna (återföring till moment 29.10.01 av en överföring)	-2 000
Programmet Kreativa Europa (överföring från moment 29.80.31)	259
Reformen av det kontinuerliga lärandet (RRF pelare 3)	550
Genomförande av självkostnadsprincipen i Senatkoncernens affärsverks hyror	13
Lönejusteringar	168
Produktivitetsbesparing i anslutning till miljardbesparingen enligt planen för de offentliga finanserna	-39
Sammanlagt	-2 849

Anslaget står delvis utanför ramen.

2022 budget	61 880 000
2021 III tilläggsb.	242 000
2021 budget	64 729 000
2020 bokslut	67 956 000

03. Omkostnader för myndigheter som verkar i anslutning till Utbildningsstyrelsen (reservationsanslag 2 år)

Under momentet beviljas ett nettoanslag på 5 058 000 euro.

Dispositionspan (euro)

Nationella centret för utbildningsutvärdering	3 122 000
Studentexamensnämndens kansli	1 936 000
Sammanlagt	5 058 000

Förklaring: Nationella centret för utbildningsutvärdering är ett oavhängigt sakkunnigorgan för extern utvärdering av utbildning och småbarnspedagogisk verksamhet. Utvärderingscentret producerar information för det utbildningspolitiska beslutsfattandet och utvecklandet av utbildningen och småbarnspedagogiken.

Studentexamensnämndens kansli sköter och utvecklar verkställigheten av studentexamen samt nämndens förvaltning.

Utgifter för och inkomster av verksamheten (1 000 euro)

	2020 utfall	2021 ordinarie budget	2022 budgetprop.
Bruttoutgifter	15 400	12 313	12 799
Bruttoinkomster	7 594	7 300	7 741
Nettoutgifter	7 806	5 013	5 058
Poster som överförs			
— överförs från föregående år	4 105		
— överförs till följande år	2 981		

Kostnadsmotsvarighetskalkyl för den avgiftsbelagda servicen, offentligrättsliga prestationer (1 000 euro)

	2020 utfall	2021 ordinarie budget	2022 budgetprop.
Intäkter av den avgiftsbelagda verksamheten	7 463	6 900	7 613
Totala kostnader för den avgiftsbelagda verksamheten	7 620	7 800	7 845
Kostnadsmotsvarighet (intäkter - kostnader)	-157	-900	-232
Kostnadsmotsvarighet, %	98	88	97

Ändringar som har beaktats vid dimensioneringen av anslaget (1 000 euro)

Utvidgning av läroplikten, studentexamensnämnden	100
--	-----

Ändringar som har beaktats vid dimensioneringen av anslaget (1 000 euro)

Genomförande av självkostnadsprincipen i Senatkoncernens affärsverks hyror	-1
Produktivitetsbesparing i anslutning till miljardbesparingen enligt planen för de offentliga finanserna	-54
Sammanlagt	45

2022 budget	5 058 000
2021 III tilläggsb.	209 000
2021 budget	5 013 000
2020 bokslut	6 682 000

04. Omkostnader för Servicecentret för kontinuerligt lärande och sysselsättning (reservationsanslag 2 år)

Under momentet beviljas ett nettoanslag på 14 450 000 euro.

Anslaget får också användas till betalning av överföringsutgifter som hänför sig till uppgiften för Servicecentret för kontinuerligt lärande och sysselsättning.

Av anslaget har 13 350 000 euro reserverats för reformen av kontinuerligt lärande (RRF pelare 3) som en del av återhämtnings- och resiliensplanen.

Förklaring: Servicecentret för kontinuerligt lärande och sysselsättning har till uppgift att inom sitt verksamhetsområde utveckla och samordna informations-, rådgivnings- och handledningstjänsterna, analysera prognostiseringsuppgifter om kompetens- och arbetskraftsbehov, finansiera utbildning och andra kompetenstjänster som riktar sig särskilt till dem som har sysselsättning eller står utanför arbetskraften och som kompletterar det övriga offentligt understödda utbildningsutbudet samt stödja regionala och andra samarbetsnätverk och främja deras genomslagskraft.

De åtgärder som ingår i återhämtnings- och resiliensplanen hänför sig till målet för programmet för hållbar tillväxt i Finland att höja kunskapsnivån och reformera det kontinuerliga lärandet (RRF pelare 3).

Målen att stödja en grön omställning och digital förändring säkerställs genom kriterierna för valet av utbildningar som finansieras.

Av användningen av anslaget bedöms överföringsutgifterna utgöra 60 procent och konsumtionsutgifterna 40 procent.

Ändringar som har beaktats vid dimensioneringen av anslaget (1 000 euro)

Omkostnader för servicecentret (överföring från moment 29.01.53)	500
Omkostnader för servicecentret (överföring från moment 29.10.20)	200
Omkostnader för servicecentret (överföring från moment 29.20.21)	200
Omkostnader för servicecentret (överföring från moment 29.40.20)	200
Reformen av det kontinuerliga lärandet (RRF pelare 3)	13 350
Sammanlagt	14 450

Anslaget står delvis utanför ramen.

2022 budget	14 450 000
2021 III tilläggsb.	46 300 000

21. Internationellt samarbete (reservationsanslag 2 år)

Under momentet beviljas 2 611 000 euro.

Anslaget får användas

- 1) till utgifter som föräns av deltagande i internationella organisationers verksamhet och i nordiskt samarbete samt till utgifter som föräns av genomförande av kulturavtal och utbytesprogram
- 2) till betalning av understöd och stipendier som är avsedda för löne- och programutgifter för kultur- och bildningsverksamhet med inriktning på utlandet
- 3) till avlönande av personal motsvarande högst två årsverken i uppgifter för viss tid.

Förklaring:

Beräknad användning av anslaget (euro)

Fulbright-stipendieutbytesprogrammet	319 000
Övriga internationella projekt	2 292 000
Sammanlagt	2 611 000

Med anslaget finansieras projekt i anslutning till undervisnings- och kulturministeriets ansvarsområdes multilaterala och bilaterala internationella samarbete, verksamhet som gäller utlandsfinländare och samarbete med besläktade folk.

Av användningen av anslaget bedöms överföringsutgifterna utgöra 16 procent och konsumtionsutgifterna 84 procent.

Ändringar som har beaktats vid dimensioneringen av anslaget (1 000 euro)

Bortfall av en engångsutgift	-500
Bortfall av ett tillägg av engångsnatur	-50
Sammanlagt	-550

2022 budget	2 611 000
2021 budget	3 161 000
2020 bokslut	2 661 000

29. Mervärdesskatteutgifter inom undervisnings- och kulturministeriets förvaltningsområde (förslagsanslag)

Under momentet beviljas 34 000 000 euro.

Förklaring: Anslaget står utanför ramen.

2022 budget	34 000 000
2021 budget	34 000 000
2020 bokslut	30 703 298

30. Hobbyverksamhet för barn och unga (reservationsanslag 2 år)

Under momentet beviljas 14 500 000 euro.

Anslaget får användas till betalning av utgifter och bidrag som föranleds av anordnandet av hobbyverksamhet för barn och unga.

Förklaring: Med anslaget stöds hobbyverksamhet som motsvarar barns och ungas önskemål på lokal eller regional nivå. Modellen stöder en samordning av barns och ungas fritidsaktiviteter med familjernas välfärd så att hobbyverksamheten i regel genomförs i samband med skoldagen.

Modellen främjar sektorsövergripande samarbete mellan skolor och fritidsaktörer. Genom att göra det möjligt för var och en att delta i en lämplig avgiftsfri hobby främjas barns och ungas välfärd, jämlikhet och likabehandling.

2022 budget	14 500 000
2021 budget	14 500 000
2020 bokslut	10 000 000

50. Vissa understöd (fast anslag)

Under momentet beviljas 1 547 000 euro.

Dispositionspan (euro)

1.	Statsunderstöd enligt lagen om Svenska Finlands folkting (1331/2003)	773 000
2.	Paasikivi-Samfundet	10 000
3.	Traditionsförbundet Eklövet	63 000
4.	Programmet för att revitalisera det svenska teckenspråket	131 000
5.	Stöd till den minoritetsspråkiga tidningspressen	500 000
6.	OKKA-stiftelsen	60 000
7.	UKK Föreningen	10 000
Sammanlagt		1 547 000

Förklaring:

Ändringar som har beaktats vid dimensioneringen av anslaget (1 000 euro)

Bortfall av en engångsutgift	-30
Sammanlagt	-30

2022 budget	1 547 000
2021 budget	1 577 000
2020 bokslut	1 737 000

51. *Understöd för kyrklig och religiös verksamhet (fast anslag)*

Under momentet beviljas 3 572 000 euro.

Dispositionsplan (euro)

1.	Understöd till ortodoxa kyrkan (L 985/2006, 119 §)	2 652 000
2.	Understöd till Finlands Sjomanskyrka — varav i byggnadsunderstöd och understöd för skötsel av byggnads- lån till sjömanskyrkor (högst)	134 000 52 000
3.	Understöd för skötseln av vissa av den förflyttade befolkningens hjäl- tegravar och iståndsättning av begravningsplatser i det avträdde området	32 000
4.	Understöd till registrerade religionssamfund	674 000
5.	Understöd för främjande av dialogen mellan religioner	80 000
Sammanlagt		3 572 000

Förklaring:

Ändringar som har beaktats vid dimensioneringen av anslaget (1 000 euro)

Bortfall av en engångsutgift	-300
Förbättrande och upprätthållande av säkerheten vid Helsingfors judiska församlings synagoga och församlingscenter	150
Indexjustering (1,6 %)	42
Sammanlagt	-108

2022 budget	3 572 000
2021 II tilläggsb.	1 500 000
2021 budget	3 680 000
2020 bokslut	8 179 000

52. *Statlig finansiering av evangelisk-lutherska kyrkans samhällsuppgifter (förslagsanslag)*

Under momentet beviljas 118 856 000 euro.

Anslaget får användas för finansiering enligt lagen om statlig finansiering till evangelisk-lutherska kyrkan för skötseln av vissa samhällsuppgifter (430/2015).

Förklaring: Finansieringen av evangelisk-lutherska kyrkans samhällsuppgifter grundar sig på de lagstadgade uppgifterna i anslutning till begravningsväsendet, folkbokföringen och kulturhistoriskt värdefulla byggnader och värdefullt lösöre.

Ändringar som har beaktats vid dimensioneringen av anslaget (1 000 euro)

Indexjustering (1,6 %)	1 872
Sammanlagt	1 872

2022 budget	118 856 000
2021 budget	116 984 000
2020 bokslut	115 596 000

53. Utveckling av kontinuerligt lärande och kompetens (reservationsanslag 2 år)

Under momentet beviljas 16 010 000 euro.

Anslaget får användas

1) till betalning av utgifter och understöd som föranleds av kompetensutveckling för personer i arbetsför ålder och försök i anslutning till det

2) till betalning av utgifter och understöd som föranleds av åtgärder som ska göra studievägarna för invandrare och asylsökande snabbare samt åtgärder som främjar invandrades och asylsökandes integrering i det finska samhället

3) till avlönande av personal motsvarande högst sju årsverken i uppgifter för viss tid.

Av anslaget har 9 000 000 euro reserverats för betalning av utgifter och understöd enligt programmet för digitalisering av det kontinuerliga lärandet (RRF pelare 3) som en del av återhämtnings- och resiliensplanen.

Förklaring: De åtgärder som ingår i återhämtnings- och resiliensplanen hänför sig till målet för programmet för hållbar tillväxt i Finland att höja kunskapsnivån och reformera det kontinuerliga lärandet (RRF pelare 3).

Av användningen av anslaget bedöms överföringsutgifterna utgöra 36 procent och konsumtionsutgifterna 64 procent.

Ändringar som har beaktats vid dimensioneringen av anslaget (1 000 euro)

Omkostnader för servicecentret (överföring till moment 29.01.04)	-500
Programmet för digitalisering av det kontinuerliga lärandet (RRF pelare 3)	9 000
Stärkande av det kontinuerliga lärandet (regeringsprogr. 2019, av engångsnatur)	-40 000
Sammanlagt	-31 500

Anslaget står delvis utanför ramen.

2022 budget	16 010 000
2021 III tilläggsb.	-38 500 000
2021 budget	47 510 000
2020 bokslut	46 510 000

66. Finansieringsandelar till internationella organisationer (förslagsanslag)

Under momentet beviljas 2 246 000 euro.

Anslaget får användas till betalning av medlemsavgifter och finansiella bidrag till organisationer och program inom Unesco och andra organisationer för mellanstatligt multilateralt kulturellt samarbete.

*Förklaring:***Beräknad användning av anslaget (euro)**

Medlemsavgift till Unesco	1 409 000
Finlands finansiella bidrag till Europeiska ungdomsstiftelsen	38 000
Finlands finansiella bidrag i fråga om delöverenskommelsen för Europarådets ungdomskort	5 000
Finlands finansiella bidrag till WIPO	110 000
Finlands finansiella bidrag till ICCROM	20 000
Utgifter föranledda av ett avtal om skyddande av världens kultur- och naturarv	14 000
Medlemsavgift till OECD/CERI	45 000
Finlands finansiella bidrag till Europarådets EURIMAGES-fond	325 000
Finlands finansiella bidrag till Europeiska audiovisuella observatoriet	22 000
Finlands finansiella bidrag till Europeiska centret för moderna språk	30 000
Finlands finansiella bidrag till WADA	95 000
Medlemsavgift till OECD/INES	32 000
Finlands finansiella bidrag till Unescos konvention om skydd för och främjande av mångfalden av kulturella uttryck	20 000
Finlands finansiella bidrag till Unescos konvention mot dopning inom idrotten	20 000
Finlands finansiella bidrag till Unescos konvention om skydd av det immateriella kulturarvet	15 000
Finlands finansiella bidrag till Europarådets utvidgade delavtal om kulturleder	7 000
Finlands finansiella bidrag till Nordliga dimensionens kulturpartnerskap	20 000
Finlands finansiella bidrag i fråga om Europarådets utvidgade partiella avtal om idrott (EPAS)	19 000
Sammanlagt	2 246 000
2022 budget	2 246 000
2021 budget	2 246 000
2020 bokslut	2 058 020

10. Småbarnspedagogik, förskoleundervisning och grundläggande utbildning och fritt bildningsarbete

Förklaring: Målen för undervisnings- och kulturministeriets samhälleliga effekter vad gäller småbarnspedagogiken, förskoleundervisningen, den grundläggande utbildningen och det fria bildningsarbetet är följande:

- Kvaliteten på och jämlikheten i undervisningen och inom småbarnspedagogiken stärks, inlärningsresultaten förbättras, ojämlikheten minskar och deltagandet i småbarnspedagogiken ökar.
- Småbarnspedagogiken, förskoleundervisningen, den grundläggande undervisningen och det fria bildningsarbetet står på en stark och funktionsduglig grund.
- Verksamhetskulturen och lärmiljöerna moderniseras och blir mångsidigare.

De samhälleliga effekterna mäts genom nationella och internationella forsknings- och utvärderingsprojekt.

Kvaliteten på och jämlikheten i undervisningen och inom småbarnspedagogiken stärks, inlärningsresultaten förbättras, ojämlikheten minskar och deltagandet i småbarnspedagogiken ökar

Målet för småbarnspedagogiken, förskoleundervisningen, den grundläggande utbildningen och det fria bildningsarbetet är att garantera var och en kulturella grundläggande fri- och rättigheter samt att främja välbefinnande, lärande och uppväxt. Utgångspunkten är en helhetssyn på personens utveckling, lärande och uppväxt som baserar sig på forskningsbaserad kunskap och en stark pedagogik. Småbarnspedagogiken, förskoleundervisningen och den grundläggande utbildningen utvecklas till en gemenskap som främjar barns och ungas inläring och välbefinnande. Detta sker genom att man säkerställer professionell undervisning av god kvalitet, handledning och stödåtgärder samt en trygg inlärningsmiljö. Inom förskoleundervisningen och den grundläggande utbildningen tryggs elev- och studerandevården.

Verksamhetens mål

— Småbarnspedagogiken förverkligas på ett högklassigt sätt så att barnens utveckling, lärande och välbefinnande främjas på ett övergripande sätt och stödhelheten utvecklas ytterligare.

— Förskoleundervisningen och den grundläggande utbildningen förverkligas på ett jämlikt, högklassigt och verkningsfullt sätt så att eleverna erhåller de kunskaper som behövs för fortsatta studier och så att genomströmningen förbättras ytterligare.

— Programmet Utbildning för alla som omfattar småbarnspedagogiken, förskoleundervisningen och den grundläggande utbildningen genomförs. Programmet syftar till att förbättra kvaliteten och jämlikheten, minska och förebygga skillnaderna i lärande och att stärka stödet för lärande och undervisningskvaliteten. För att stärka kvaliteten och jämlikheten inom småbarnspedagogiken och höja graden av deltagande genomförs som en del av programmet försöket med tvåårig förskoleundervisning och utvecklas modellen för stöd i tre steg. För att stärka kvaliteten och jämlikheten inom den grundläggande utbildningen bereds inom ramen för programmet bl.a. åtgärder för att minska den socioekonomiska segregationen genom att man bereder ett förslag om att anslaget för positiv diskriminering ska etableras. Inom programmet ingår också utveckling av ledarskap inom småbarnspedagogiken, förskoleundervisningen och den grundläggande utbildningen samt stöd för elevernas och barnens läskunnighet och läskultur. Programmet stöds av det nationella forumet för småbarnspedagogik och grundläggande utbildning, Utbildning för alla, och flera arbetsgrupper.

— Medieläskunnigheten hos barn och elever, kunskaper i informations- och kommunikationsteknik och programmeringskunskaper stärks som en del av programmet Utbildning för alla genom det nationella utvecklingsprogrammet Ny läskunnighet.

— Välbefinnandet, tryggheten och den sociala samhörigheten bland elever främjas och åtgärderna för att minska mobbning i skolan fortsätter.

— Inom småbarnspedagogiken samt inom förskoleundervisningen och den grundläggande utbildningen fortsätter man med åtgärderna för att minska följderna av coronavirusepidemin.

— Åtgärdsprogrammet för utveckling av elevhandledningen genomförs och genomförandet av den intensifierade elevhandledningen inom den grundläggande utbildningen utvärderas och stärks.

— Elev- och studerandevårdstjänsterna stärks.

— En riksomfattande modell för engagerande arbete i skolgemenskapen utarbetas för att minska skolavhopp och skolfrånvaro och förebygga skolavhopp.

— Principerna för kontinuerligt lärande inom det fria bildningsarbetet främjas genom att man utvecklar individuella utbildningslösningar för vuxna som har bristfälliga grundläggande färdigheter. Ett åtgärdsprogram för förebyggande av mobbning, våld och trakasserier genomförs inom småbarnspedagogiken och i skolorna.

Resultaten av OECD:s PISA-undersökning i Finland 2009—2018 och målen för 2021

	2009 utfall	2012 utfall	2015 utfall	2018 utfall	2021 ¹⁾ mål
Läskunnighet	536	524	526	520	530—550
Matematik	541	519	511	507	530—550
Naturvetenskaper	554	546	531	522	530—550

¹⁾ Åren då undersökningen gjordes. Uppgifterna offentliggjordes 2010, 2013, 2016, 2019 och 2022.

Den socioekonomiska bakgrundens inverkan på inlärningsresultaten: Förändring i poängantalet för huvudämnet för PISA-undersökningen då den socioekonomiska faktorn (ESCS¹⁾) ökar med en standardavvikelse²⁾

	2009 utfall	2012 utfall	2015 utfall	2018 utfall	2021 ³⁾ mål
Huvudämne	Naturvetenskaper	Läskunnighet	Matematik	Naturvetenskaper	Läskunnighet
Poängantal	29	33	41	38	20—28

¹⁾ ESCS-indexet (PISA Index of Economic, Social and Cultural Status) innefattar föräldrarnas yrken och utbildning samt familjens förmögenhet.

²⁾ Poängantalet beskriver hur mycket prestationspoängantalet i medeltal ändras då det socioekonomiska indexets värde ökar med en standardavvikelse. Ju större poängantalet är, desto starkare är sambandet mellan den socioekonomiska bakgrunden och prestationerna.

³⁾ Åren då undersökningen gjordes. Uppgifterna offentliggjordes 2010, 2013, 2016, 2019 och 2022.

Kunskapsskillnader mellan eleverna i PISA-undersökningen (standardavvikelse)¹⁾

	2009 utfall	2012 utfall	2015 utfall	2018 utfall	2021 ²⁾ mål
Läskunnighet	86	95	94	100	85—90
Matematik	82	85	82	82	75—80
Naturvetenskaper	89	93	96	96	85—90

¹⁾ Ju större standardavvikelsen är, desto större är kunskapsskillnaderna mellan eleverna.

²⁾ Åren då undersökningen gjordes. Uppgifterna offentliggjordes 2010, 2013, 2016, 2019 och 2022.

Småbarnspedagogiken, förskoleundervisningen, den grundläggande utbildningen och det fria bildningsarbetet står på en stark och funktionsduglig grund

Målet är att säkerställa funktionsförmågan, tillgängligheten och verksamhetens genomslagskraft. Detta förutsätter att styrningen av sektorn utvecklas strategiskt.

Verksamhetens mål

— De allmänna planerings-, styrnings- och tillsynsuppgifterna inom sektorn stärks genom att informationsledningen inom småbarnspedagogiken, förskoleundervisningen och den grundläggande utbildningen samt det fria bildningsarbetet utvecklas. Rapporteringen av småbarnspedagogiken utvecklas utifrån uppgifter i informationsresursen. För att komplettera den småbarnspedagogiska informationsproduktionen inrättas ett system för kvalitetsbedömning av småbarnspedagogiken.

— Kunskapsunderlaget, forskningen och det forskningsbaserade beslutsfattandet inom småbarnspedagogiken, förskoleundervisningen och den grundläggande utbildningen samt det fria bildningsarbetet främjas genom ett utvecklingsprogram för utnyttjande av information. Programets mål är att främja skapandet av en nationell forskningsinfrastruktur inom området och ta fram praxis för öppen information.

— I enlighet med den utbildningspolitiska redogörelsen bereds och införs informationsproduktion som hänför sig till jämlikheten, tillgången och kvaliteten inom basservicen, till bedömningen av kvaliteten samt till befolkningsutvecklingen. Man bereder och vidtar åtgärder som hänför sig till den strategiska utvecklingen inom ansvarsområdet och utför utrednings- och forskningsarbete.

Verksamhetskulturen och lärmiljöerna moderniseras och blir mångsidigare

Syftet är att förnya studiemiljöerna och verksamhetskulturen i skolorna och läroanstalterna så att förskoleundervisningen, den grundläggande utbildningen, småbarnspedagogiken och det fria bildningsarbetet svarar på framtida utmaningar.

Verksamhetens mål

— Interoperativa digitala lösningar inom småbarnspedagogiken, förskoleundervisningen och den grundläggande utbildningen och utvecklingen av digitala läromedel främjas. En beskrivning av målbilden för digitaliseringen inom den grundläggande utbildningen och digitala lösningar som stöder beskrivningen utarbetas. Man skapar förfaranden för utvärdering av digitaliseringen och de digitala färdigheterna.

— Utbildningsaktörernas digitala tjänster förbättras och behovet av att genomföra riksomfattande gemensamma tjänster utreds. Huvudmännen för läroanstalterna för fritt bildningsarbete stöds genom att de erbjuds stöd för ibruktagande och användning av tjänsten Koski.

— Genomförandet av målen för hållbar utveckling och demokratifostran främjas som en del av verksamhetskulturen i skolorna och läroanstalterna.

— Skolornas förutsättningar att avveckla könssegregering och utveckla pedagogik som stöder elevernas kompetensidentitet och styrkor stärks.

Antalet barn och elever 2019—2022

	2019 utfall	2020 utfall	2021 uppskattning	2022 uppskattning
Småbarnspedagogik ¹⁾	253 727	244 000	235 000	227 000
Förskoleundervisning ²⁾	59 682	57 971	57 000	55 000
Grundläggande utbildning, läropliktiga ²⁾	556 271	553 820	558 000	555 000

Antalet barn och elever 2019—2022

	2019 utfall	2020 utfall	2021 uppskattning	2022 uppskattning
Grundläggande utbildning, elever som passerat läropliktsåldern	4 820	4 677	4 700	4 700
Påbyggnadsundervisning ³⁾	960	1 028	1 000	1 100
Elever med de svåraste utvecklingsstörningarna inom förskoleundervisning och grundläggande utbildning	1 690	1 688	1 700	1 700
Övriga elever med utvecklingsstörning inom förskoleundervisning och grundläggande utbildning	9 800	9 798	9 900	9 800
Förberedande undervisning för invandrare	2 845	3 015	3 000	3 000
Elever inom flexibel grundläggande utbildning (högst)	2 296	2 078	1 900	2 100

¹⁾ Siffran för 2020 är med avvikelse från de övriga punkterna en uppskattning. I uppskattningarna antas deltagandet i småbarnspedagogik ligga på samma nivå som 2019.

²⁾ Utfallet för förskoleundervisningen och den grundläggande utbildningen är utfallsuppgifter från utfallsåret på hösten (20.9) (kommuner, samkommuner, staten, universitet, privata utbildningsanordnare). I uppskattningarna av antalet elever inom förskoleundervisningen 2021—2022 har försöket med tvåårig förskoleundervisning inte beaktats.

³⁾ Påbyggnadsundervisning, utbildning som förbereder för gymnasieutbildning och utbildning som handleder för yrkesutbildning slås fr.o.m. 1.8.2022 samman till en enhetlig utbildningshelhet för övergångsskedet (utbildning som handleder för examensutbildning).

01. Omkostnader för statlig allmänbildande utbildning (reservationsanslag 2 år)

Under momentet beviljas ett nettoanslag på 42 514 000 euro.

Anslaget får även användas

- 1) till betalning av löneutgifter och vissa andra utgifter för lärare och förvaltningspersonal vid Europaskolorna
- 2) till internationalisering av statliga läroanstalter för allmänbildande utbildning, kompletterande undervisning för invandrare, service- och utvecklingscentralverksamheten vid Valteri center för lärande och kompetens samt till understöd för att utveckla och göra lärmiljöerna mångsidigare
- 3) till betalning av utgifter som föranleds av verksamheten vid den europeiska skolan i Helsingfors
- 4) till betalning av utgifter som gäller självfinansieringsandelen i projekt som ska genomföras med stöd ur EU:s fonder.

Förklaring: Suomalais-venäläinen koulu och Helsingin ranskalais-suomalainen koulu är skolor som ordnar förskoleundervisning, grundläggande utbildning och gymnasieutbildning. Skolorna utvecklar undervisningen i språk och kultur med hjälp av kulturkontakter och nätverksbyggande. Valteri center för lärande och kompetens är ett nationellt center för lärande och kompetens som stöder förverkligandet av närskoleprincipen och som tillsammans med hemkommunen genom multiprofessionell expertis främjar skolgången för barn och unga i behov av stöd. Europeiska skolan i Helsingfors har till uppgift att erbjuda undervisning enligt läroplanerna för Europaskolorna.

Antalet elever

	2019 utfall	2020 utfall	2021 uppskattning	2022 mål
Helsingin ranskalais-suomalainen koulu	814	815	820	825
Suomalais-venäläinen koulu	673	659	685	700
Valteri-centret för lärande och kompetens	337	326	325	330
Europaskolorna (finländska elever)	526	493	620	620
Grundläggande utbildning vid skolhem	106	103	111	111
Europeiska skolan i Helsingfors	288	286	289	289
Sammanlagt	2 744	2 682	2 850	2 875

Nyckeltal för handledningsverksamheten vid Valteri center för lärande och kompetens

	2019 utfall	2020 utfall	2021 uppskattning	2022 mål
Handledningsverksamhet på fältet				
— handledningsbesök	766	590	860	980
— antal kommuner som använt handlednings- tjänster	234	218	225	225
Tillfällig undervisning och rehabilitering				
— stödperioddagar	3 078	2 340	3 230	3 290
— stödperiodernas elever	478	425	455	482

Subventionen för de offentligrättsliga tjänster som Valteri-skolan erbjuder kommunerna höjs från 50 procent till 80 procent från och med 2022. Kommunen ska betala 20 procent av priset för tjänsterna.

Årsverken

	2019 utfall	2020 utfall	2021 uppskattning	2022 mål
Helsingin ranskalais-suomalainen koulu	78	78	76	75
Suomalais-venäläinen koulu	77	75	79	79
Valteri-centret för lärande och kompetens	533	527	536	538
Europaskolorna	28	29	32	32
Europeiska skolan i Helsingfors	60	61	61	62
Sammanlagt	776	770	784	786
Arbetsstillfredsställelse (1—5)	3,6	3,7	4,0	4,0

Beräknad användning av anslaget (euro)

Språkskolor	7 157 000
Valteri-centret för lärande och kompetens	27 857 000
Grundläggande utbildning vid skolhem	1 900 000
Europaskolorna	1 900 000
Europeiska skolan i Helsingfors	3 700 000
Sammanlagt	42 514 000

Utgifter för och inkomster av verksamheten (1 000 euro)

	2020 utfall	2021 ordinarie budget	2022 budgetprop.
Bruttoutgifter	62 876	62 756	63 014
Bruttoinkomster	20 177	20 500	20 500
Nettoutgifter	42 699	42 256	42 514
Poster som överförts			
— överförts från föregående år	20 736		
— överförts till följande år	14 282		

Kommunernas finansieringsandel av kostnaderna för den statliga allmänbildande gymnasieutbildningen, 1 331 000 euro, har beaktats vid dimensioneringen av anslaget under moment 29.20.35.

Ändringar som har beaktats vid dimensioneringen av anslaget (1 000 euro)

Första inredning av Suomalas-venäläinen koulu	-2 500
Kostnadseffekten av hyresavtalet med anledning av de nya lokalerna i Valteriskolan	
Mäntykangas	800
Nivåhöjning i omkostnaderna (återföring från moment 29.01.02 av en överföring)	2 000
Genomförande av självkostnadsprincipen i Senatkoncernens affärsverks hyror	4
Lönejusteringar	184
Produktivitetsbesparing i anslutning till miljardbesparingen enligt planen för de offentliga finanserna	-230
Sammanlagt	258

2022 budget	42 514 000
2021 III tilläggsb.	4 000
2021 budget	42 256 000
2020 bokslut	36 245 000

20. Gemensamma utgifter för grundläggande utbildning, småbarnspedagogik och fritt bildningsarbete (reservationsanslag 3 år)

Under momentet beviljas 173 035 000 euro.

Anslaget får användas

1) till betalning av utgifter och understöd för försöks-, forsknings-, utvecklings-, utvärderings- och uppföljningsprojekt inom den grundläggande utbildningen, småbarnspedagogiken, det fria bildningsarbetet och organisationer som utför bildningsarbete samt för EU-samarbete och internationellt samarbete i anslutning till livslångt lärande

2) till andra OECD- och EU-godkända forsknings- och utbildningsprojekt än sådana som finansieras ur strukturfonderna

3) till betalning av utgifter för statistikföring, datatekniska tjänster samt datasystem för uppföljning och styrning av verksamheten

4) till betalning av utgifter och understöd som föränleds av kvalitets- och jämställdhetsprogrammet för den grundläggande utbildningen, 75 228 000 euro

5) till betalning av utgifter och understöd som föränleds av kvalitets- och jämställdhetsprogrammet för den småbarnspedagogiken, 80 000 000 euro

6) till betalning av utgifter och understöd som föränleds av stöd för genomförandet av reformen av lagen om småbarnspedagogik, 8 750 000 euro

7) till betalning av utgifter för avlönande av visstidsanställd personal motsvarande högst 20 årsverken.

Förklaring: Genom försöks-, forsknings-, utvecklings- och utvärderingsprojekt stöds de strategiska målen för den grundläggande utbildningen, småbarnspedagogiken och det fria bildningsarbetet. Målet för datasystemen för uppföljning och styrning av verksamheten är att förbättra tillgången till och kvaliteten på information, främja elektronisk ärendehantering och producera heltäckande information till stöd för bl.a. beslutsfattandet och lagstiftningsändringar.

Av användningen av anslaget bedöms överföringsutgifterna utgöra 97 procent och konsumtionsutgifterna tre procent.

Ändringar som har beaktats vid dimensioneringen av anslaget (1 000 euro)

Bortfall av tillägg av engångsnatur	-15 000
Ibrukttagande av incitamentssystemet för audiovisuella produktioner (återföring från moment 32.20.40 av en överföring)	500
Inledning av statistikproduktionen inom småbarnspedagogiken (överföring till moment 28.30.01)	-80
Kvalitets- och jämlikhetsprogrammet för den grundläggande utbildningen, engagerande arbete i skolgemenskapen (regeringsprogr. 2019, av engångsnatur)	-8 000
Kvalitets- och jämlikhetsprogrammet för småbarnspedagogiken (regeringsprogr. 2019, av engångsnatur)	30 000
Omkostnader för servicecentret (överföring till moment 29.01.04)	-200
Stöd för genomförandet av reformen av lagen om småbarnspedagogik	8 750
Understöd till kvinnoorganisationer (återföring från moment 29.10.51 av en överföring)	250
Sammanlagt	16 220
2022 budget	173 035 000
2021 III tilläggsb.	-270 000
2021 budget	156 815 000
2020 bokslut	118 415 000

30. Statsandelar och statsunderstöd för driftskostnader för grundläggande utbildning och småbarnspedagogik (förslagsanslag)

Under momentet beviljas 488 609 000 euro.

Anslaget får användas

1) till betalning av statsandelar enligt lagen om finansiering av undervisnings- och kulturverksamhet (1705/2009)

- 2) till tilläggskostnader enligt den ovannämnda lagen som föränleds av den flexibla grundläggande utbildningen samt till driftskostnader för ämnesundervisning inom den grundläggande utbildningen som ordnas för andra än läropliktiga, högst 9 800 000 euro
- 3) till betalning av understöd enligt 44 § i den ovannämnda lagen, högst 9 583 000 euro
- 4) till betalning av understöd enligt 45 § 2 mom. i den ovannämnda lagen, högst 20 050 000 euro
- 5) till betalning av statsunderstöd enligt 45 § 1 mom. i den ovannämnda lagen och enligt statsrådets förordning om grunderna för statsunderstöd som beviljas för undervisning på samiska och i samiska i den grundläggande utbildningen, gymnasiet och yrkesutbildningen (1769/2009)
- 6) till sametingets förfogande för betalning av statsunderstöd till de kommuner inom samernas hembygdsområde som avses i 4 § i sametingslagen (974/1995) för tryggnad av småbarnspedagogiska tjänster för samiska barn, högst 240 000 euro
- 7) till betalning av utgifter enligt överenskommelsen mellan Finland och Sverige om samarbete på utlandsundervisningens område (SRF 72/2014)
- 8) till anordnande av småbarnspedagogisk verksamhet i Finland för barn till personalen vid Europeiska kemikaliemyndigheten enligt överenskommelsen om säte mellan Finlands regering och Europeiska kemikaliemyndigheten (SRF 11/2008) och på samma villkor som gäller för andra kommuninvånare
- 9) till ett belopp av högst 11 600 000 euro för stärkande av elev- och studerandevården.

Antalet ledda timmar som används som beräkningsgrund för statsandelen för morgon- och eftermiddagsverksamhet enligt lagen om finansiering av undervisnings- och kulturverksamhet är högst 3 390 000. Priset är 26,00 euro per ledd timme.

Förklaring:

Beräknad användning av anslaget (euro)

STATSANDELAR OCH FINANSIERING

1. Förskoleundervisning och grundläggande utbildning (finansiering enligt lagen om finansiering av undervisnings- och kulturverksamhet)

1.1. Förberedande undervisning före den grundläggande utbildningen	41 512 000
1.2. Grundläggande utbildning för andra än läropliktiga	51 385 000
1.3. Femåringar som omfattas av förlängd läroplikt	3 554 000
1.4. Ämnesundervisning inom den grundläggande utbildningen för andra än läropliktiga (högst)	3 800 000
1.5. Finansiering till sådan undervisning enligt lagen om grundläggande utbildning som ordnas i skolor utomlands	3 955 000
1.6. Finansiering till privata utbildningsanordnare för verksamhet som inleds och utvidgas	3 922 000
1.7. Tilläggsfinansiering för förlängd läroplikt, personer med de svåraste utvecklingsstörningarna	58 139 000

Beräknad användning av anslaget (euro)

1.8. Tilläggsfinansiering för förlängd läroplikt, övriga än personer med de svåraste utvecklingsstörningarna	208 837 000
1.9. Tillägg för internatskola	2 884 000
1.10. Skolhemsförhöjning	834 000
1.11. Tillägg för flexibel grundläggande utbildning (högst)	6 000 000
1.12. Påbyggnadsundervisning (fr.o.m. 1.8. utbildning som förbereder för examensutbildning)	8 675 000
1.13. Femåringar som deltar i tvåårig förskoleundervisning vid privata språkskolor	399 000

2. Morgon- och eftermiddagsverksamhet

Statsandel för morgon- och eftermiddagsverksamhet	50 240 000
---	------------

Kalkylerad finansiering och statsandelar sammanlagt

444 136 000

STATSUNDERSTÖD**3. Statsunderstöd enligt 44 § i lagen om finansiering av undervisnings- och kulturverksamhet****9 583 000**

3.1. Till utveckling av digitala inlärningsmiljöer, kompetens, färdigheter och pedagogiska förfaranden inom småbarnspedagogiken samt förskoleundervisningen och den grundläggande utbildningen och stödjande av regional och individuell jämlikhet samt främjande av digitaliseringens interoperabilitet (högst)	3 800 000
3.2. Ordning av omfattande och mindre omfattande undervisning på två språk samt språkbadsverksamhet (högst)	842 000
3.3. Stödjande av klubbverksamhet (högst)	2 865 000
3.4. Understöd för privata utbildningsanordnares driftskostnader (högst)	2 076 000

4. Statsunderstöd enligt 45 § i lagen om finansiering av undervisnings- och kulturverksamhet**22 250 000**

4.1. Statsunderstöd enligt 45 § 1 mom. i lagen om finansiering av undervisnings- och kulturverksamhet i enlighet med statsrådets förordning om grunderna för statsunderstöd som beviljas för undervisning på samiska och i samiska i den grundläggande utbildningen, gymnasiet och yrkesutbildningen (1769/2009)	2 200 000
4.2. Understöd enligt 45 § 2 mom. i finansieringslagen för anordnande av modersmålsundervisning för samer och romer (högst)	75 000
4.3. Understöd enligt 45 § 2 mom. i finansieringslagen för stödjande av undervisning i modersmålet och finska/svenska som andra språk samt av övrig undervisning i fråga om elever med främmande modersmål (högst)	19 975 000

5. Statsunderstöd enligt statsunderstödslagen

5.1. Tryggande av småbarnspedagogiska tjänster för samiska barn i kommuner inom samernas hembygdsområde (högst)	240 000
5.2. Stärkande av elev- och studerandevården	11 600 000

6. Statsunderstöd enligt internationella överenskommelser

6.1. Stöd för anordnande av småbarnspedagogisk verksamhet för barn till personalen vid Europeiska kemikaliemyndigheten	500 000
6.2. Utgifter enligt överenskommelsen mellan Finland och Sverige om samarbete på utlandsundervisningens område	300 000

Beräknad användning av anslaget (euro)

Statsunderstöd sammanlagt	44 473 000
----------------------------------	------------

Sammanlagt	488 609 000
-------------------	-------------

Den kommun som tillhandahåller småbarnspedagogiska tjänster för barn till personalen vid EU:s kemikaliemyndighet har rätt att av finska staten ta ut skillnaden mellan de totala kostnaderna för tillhandahållandet av tjänsten och familjens betalningsandel.

Eurobelopp per enhet som använts vid dimensioneringen av anslaget (exkl. moms)

Grunddelen av hemkommunsersättningen för förskoleundervisning och grundläggande utbildning	7 452,22 euro/invånare
Morgon- och eftermiddagsverksamhet	26,00 euro/handlednings- timme

Ändringar som har beaktats vid dimensioneringen av anslaget (1 000 euro)

Bortfall av tillägg av engångsnatur	-35
Indexhöjning av statsandelen (2,5 %)	9 587
Justering av kostnadsfördelningen	8 331
Precisering av bestämningsgrunderna	-113
Statsandel för morgon- och eftermiddagsverksamhet som en del av kvalitets- och jämlikhetsprogrammet för den grundläggande utbildningen (regeringsprogr. 2019, av engångsnatur)	-2 000
Stärkande av elev- och studerandevården inom den grundläggande utbildningen och utbildningen på andra stadiet (regeringsprogr. 2019)	1 660
Sammanlagt	17 430

2022 budget	488 609 000
2021 III tilläggsb.	40 000 000
2021 budget	471 179 000
2020 bokslut	815 676 641

31. Statsandelar och statsunderstöd för driftskostnader för läroanstalter för fritt bildningsarbete (förslagsanslag)

Under momentet beviljas 173 241 000 euro.

Anslaget får användas

1) till betalning av statsandel enligt lagen om fritt bildningsarbete (632/1998) till medborgarinstitut, folkhögskolor, studiecentraler och sommaruniversitet samt läroanstalten Snellman-korkeakoulu, varav oberoende av maximitalet enheter som berättigar till statsandel högst 11 830 000 euro som statsandel på 100 procent för utbildning som godkänts i en integrationsplan för invandrare

2) till ett belopp av högst 3 515 000 euro till understöd enligt 14 § i den ovannämnda lagen.

Enheter som berättigar till statsandel

	maximibelopp	enhet
Statsandel för medborgarinstitutens driftskostnader	1 704 278	undervisningstimme
Statsandel för folkhögskolornas driftskostnader	242 649	studerandevecka
Statsandel för studiecentralernas driftskostnader	159 514	undervisningstimme
Statsandel för sommaruniversitetens driftskostnader	52 887	undervisningstimme

Av de kalkylerade studerandeveckor vid folkhögskolor som berättigar till statsandel riktas högst 4 160 studerandeveckor till Snellman-korkeakoulu, som är en läroanstalt för fritt bildningsarbete. Av det maximala antalet enheter som berättigar till statsandel beviljas huvudmän för folkhögskolor prestationer som berättigar till statsandel på 100 procent för utbildning som riktas till läropliktiga, så att de utgifter som föranleds av dessa är högst 3 500 000 euro. För utbildning som godkänts i en integrationsplan riktas undervisningstimmar till medborgarinstitut, sommaruniversitet och studiecentraler och studerandeveckor till folkhögskolor.

Trots det maximala antalet undervisningstimmar eller studerandeveckor får anslaget användas till betalning av statsandelar som föranleds av rättelsebeslut.

Förklaring: Regeringen har lämnat en proposition (RP 113/2021 rd) till riksdagen med förslag till lag om ändring av 10 § i lagen om fritt bildningsarbete (632/1998). Propositionen har samband med budgetpropositionen.

Den beräknade fördelningen av statsandelar och statsunderstöd (euro)

	Statsandel	Statsunderstöd	Sammanlagt
Medborgarinstitut	87 552 000	2 149 000	89 701 000
Folkhögskolor	47 916 000	1 166 000	49 082 000
Studiecentraler	17 408 000	150 000	17 558 000
Sommaruniversitet	5 020 000	50 000	5 070 000
Integrationsutbildning för invandrare	11 830 000	-	11 830 000
Sammanlagt	169 726 000	3 515 000	173 241 000

Genom statsandelar och statsunderstöd för fritt bildningsarbete möjliggörs uppnåendet av de strategiska målen för det fria bildningsarbetet. Anslaget används för uppdraget för läroanstalter för fritt bildningsarbete att i enlighet med principen om livslångt lärande ordna utbildning som stöder ett enhetligt samhälle, jämlikhet och aktivt medborgarskap. Tyngdpunkten för statsunderstöden ligger på att stödja den strukturella utvecklingen av det fria bildningsarbetet, kvaliteten och verkningfullheten samt möjligheterna till utbildning för målgrupper som är utbildningspolitiskt viktiga.

Genomsnittliga pris per enhet som använts vid dimensioneringen av anslaget

Medborgarinstitut	89,48 euro/undervisningstimme
Folkhögskolor	297,48 euro/studerandevecka
Studiecentraler	167,66 euro/undervisningstimme
Sommaruniversitet	156,94 euro/undervisningstimme

Ändringar som har beaktats vid dimensioneringen av anslaget (1 000 euro)

Bortfall av tillägg av engångsnatur	-1 900
Ibrukttagande av incitamentssystemet för audiovisuella produktioner (återföring från moment 32.20.40 av en överföring)	500
Indexhöjning av statsandelen (2,5 %)	2 668
Integrationsutbildning för invandrare	5 000
Justering av kostnadsnivån, folkhögskolor	52
Justering av kostnadsnivån, medborgarinstitut	2 375
Justering av kostnadsnivån, sommaruniversitet	51
Justering av kostnadsnivån, studiecentraler	-198
Utvidgning av läroplikten	1 700
Sammanlagt	10 248

2022 budget	173 241 000
2021 III tilläggsb.	7 500 000
2021 budget	162 993 000
2020 bokslut	181 190 453

51. Statsunderstöd för organisationer (fast anslag)

Under momentet beviljas 7 513 000 euro.

Anslaget får användas

1) till ett belopp av 518 000 euro till statsunderstöd enligt lagen om statsbidrag till vissa kvinnoorganisationer (663/2007)

2) till ett belopp av 6 019 000 euro till betalning av understöd till Maa- ja kotitalousnaisten Keskus ry, Marttaliitto ry och Förbundet för hemslöjd och hantverk TAITO rf och för vidareutdelning till dessas distrikts- och medlemsorganisationer, Finlands svenska Marthaförbund rf, Sami Duodji ry, organisationer för bildningsarbete, Karjalan Liitto ry, Sofia-opiston kannatusyhdistys ry samt till Kriittinen korkeakoulu ry

3) till ett belopp av 976 000 euro till betalning av understöd till organisationer som handhar samarbetet mellan hem och skola, till Utvecklingscentralen Lärarik rf, till stödjande av fri hobbyverksamhet i skolor, till Förbundet för konstskolor för barn och unga i Finland rf, till Sällskapet för Miljöfostran i Finland rf, till Kesälukioseura ry, till Suomi-koulujen tuki ry, till Finlandsskolornas verksamhet och utveckling samt till verksamheten kotiperuskoulu/hemgrundskola och till stödjande av verksamheten inom utbyteselevsorganisationer och till stödjande av verksamheten för deltagande i vetenskapsolympiader för gymnasieelever.

Förklaring:

Beräknad användning av anslaget (euro)

Organisationer inom allmänbildande utbildning	271 000
Kesälukioseura ry	128 000
Distansskolan Kulkuri som Kansanvalistusseura (föreningen för folkbildning) är huvudman för och för stödjande av kotiperuskoulu/hemgrundskola-verksamheten	148 000
Stödjande av Finlandsskolornas verksamhet	429 000
Statsunderstöd enligt lagen om statsbidrag till vissa kvinnoorganisationer (663/2007)	518 000
Verksamhet som bedrivs av organisationer som erbjuder rådgivning i huslig ekonomi	1 916 000
Verksamhet som bedrivs av organisationer för hantverk och konstindustri	2 195 000
Bildningsarbete och kulturverksamhet som utförs av organisationer som driver en studiecentral	1 117 000
Karjalan Liitto	131 000
Verksamhet som bedrivs av centralorganisationer för fritt bildningsarbete och andra organisationers bildningsverksamhet	499 000
Bildningsverksamhet som utförs för utlandsfinländare av Sofia-opiston kannatusyhdistys ry	83 000
Verksamhet som bedrivs av Kriittinen korkeakoulu	78 000
Sammanlagt	7 513 000

Ändringar som har beaktats vid dimensioneringen av anslaget (1 000 euro)

Bortfall av tillägg av engångsnatur	-1 205
Understöd till kvinnoorganisationer	250
Understöd till kvinnoorganisationer (återföring till moment 29.10.20 av en överföring)	-250
Sammanlagt	-1 205

2022 budget	7 513 000
2021 budget	8 718 000
2020 bokslut	9 096 240

20. Yrkesutbildning och gymnasieutbildning

Förklaring:

Samhälleliga verkningar

Målen för de samhälleliga verkningarna för yrkesutbildningen och gymnasieutbildningen

— Genom yrkesutbildning tryggas tillgången på kunnig arbetskraft, stöds förnyelsen av arbets- och näringslivet, främjas sysselsättningen och företagandet samt förbättras den internationella konkurrenskraften.

— Yrkesutbildningen ger individerna yrkeskompetens och generiska färdigheter för övergången till arbetslivet eller fortsatta studier samt för utveckling av kompetensen i olika skeden av arbetslivet.

— Gymnasieutbildningen ger högklassiga färdigheter för fortsatta studier samt allmänna basfärdigheter för arbetslivet och livslångt lärande.

— Genom servicesystemen för yrkesutbildning och gymnasieutbildning säkerställs avläggande av yrkesexamen eller studentexamen för alla som avslutar den grundläggande utbildningen.

— Studentexamen utvecklas för att trygga gymnasieutbildningens kvalitet.

Läroplikten utvidgas i enlighet med regeringsprogrammet så att den omfattar yrkesutbildning och gymnasieutbildning och samtidigt blir de läromedel samt arbetsredskap, arbetskläder och arbetsmaterial som behövs vid undervisningen avgiftsfria för de läropliktiga. Läropliktslagen tillämpas första gången på dem som avslutar den grundläggande utbildningen våren 2021. De studerande omfattas av läroplikten fram tills personen fyllt 18 år. Utbildningens avgiftsfrihet fortsätter till utgången av det år då den studerande fyller 20 år. Den nya orienterande och förberedande utbildningen för examensinriktad utbildning (*utbildning som handleder för examensutbildning*) efter den grundläggande utbildningen börjar ordnas den 1 augusti 2022.

Yrkesutbildningens resultat

Yrkesutbildningen producerar kompetent arbetskraft för den ständigt föränderliga arbetsmarknaden snabbt och i rätt tid med beaktande av förändringar i kompetenskraven och svarar samtidigt också mot det växande behovet av kontinuerligt lärande. Servicesystemet inom yrkesutbildningen tillgodoser på ett dynamiskt och effektivt sätt alla kundgruppers behov. Yrkesutbildningens uppgift är även att vad gäller tillgången till utbildningstjänster trygga likabehandlingen av och jämlikheten mellan individer och regioner.

Verksamhetens mål

— Tillgången till yrkesutbildning tryggas i hela landet. Utbildningsanordnarna sörjer i första hand för befolkningens kompetensbehov inom det egna verksamhetsområdet och tryggar utbildningstjänster särskilt för dem som avslutat grundstadiet och andra som saknar examen på andra stadiet samt erbjuder den arbetsföra befolkningen i området tillräckliga möjligheter till kontinuerligt lärande. Genom yrkesutbildning stöds utvecklingen av kompetensen hos dem som blivit arbetslösa till följd av coronavirusepidemin i syfte att möjliggöra snabb återsysselsättning.

— Närvårdarutbildningen utökas för viss tid, för att tillgången på personal ska kunna tryggas i serviceboende med heldygnsvård och långvarig institutionsvård för äldre i enlighet med bestämmelserna om personaldimensionering.

— För att säkerställa den undervisning och handledning som de studerande behöver anvisas tilläggsresurser för anställning av lärare och handledare i enlighet med regeringsprogrammet. Utbildningsanordnarna kan utöver att anställa nya lärare och handledare också använda tilläggsfinansieringen för att öka antalet undervisningstimmar för timlärare samt för att anställa stödpersonal för undervisningen.

— Genom utvecklingsprogrammet Rätt att kunna förbättras kvaliteten, jämlikheten och genomslaget inom yrkesutbildningen.

— Genom de styrmekanismer som finansieringssystemet omfattar uppmuntras utbildningsanordnare till verksamhet som motsvarar målen och är resultatrik.

— Man stärker kompetensbaseringen inom yrkesutbildningen genom att ständigt utveckla examensstrukturen och examina i samarbete med aktörer och intressentgrupper inom yrkesutbildningen.

— Arbetsplatsernas roll som centrala lärmiljöer stärks inom all yrkesutbildning. Utbildning som ordnas på en arbetsplats genomförs enligt behov flexibelt i form av utbildning som grundar sig på utbildningsavtal eller i form av läroavtalsutbildning. Ett försök med att revidera grunderna för bestämmande av utbildningsersättningen för läroavtalsutbildning inleds för att stödja ungas utbildning och sysselsättning.

— Anordnarna av yrkesutbildning utvecklar och inför pedagogiska verksamhetsmodeller och handledningsmodeller som stöder individuella studievägar samt digitala lösningar som förbättrar verksamhetens genomslag.

— Sökandet och antagningen till yrkesutbildning effektiviseras genom att möjligheten till kontinuerlig ansökan och de digitala tjänsterna utvecklas. Genom gemensam ansökan tryggas den omedelbara övergången till fortsatta studier för läropliktiga som går ut grundskolan.

— Anordnarna av yrkesutbildning utvecklar aktivt anordnarstrukturen, det ömsesidiga samarbetet och arbetsfördelningen inom sina verksamhetsområden.

Gymnasieutbildningens resultat

Grunden för gymnasieutbildningen är stark och funktionsduglig. Målet är att trygga funktionsförmågan, utbildningens tillgänglighet och verksamhetens genomslag. Detta förutsätter att styrningen av sektorn utvecklas strategiskt. Målet är att undervisningens kvalitet och jämlikhet ska stärkas inom gymnasieutbildningen, att de studerandes välbefinnande, ork och inlärningsresultat ska förbättras och att ojämlikheten ska minska. Verksamhetskulturen och inlärningsmiljöerna moderniseras och blir mångsidigare och stöder därmed de studerandes framtida färdigheter för fortsatta studier och arbetsliv.

Verksamhetens mål

— Tillgången till gymnasieutbildning tryggas i hela landet.

— Kvaliteten på gymnasieutbildningen stärks och genomförandet av den reviderade gymnasielagstiftningen stöds. Genom verkställandet av gymnasielagen förbättras de studerandes likvärdiga möjligheter att utveckla kompetens som stöder internationalisering samt möjligheter att bekanta sig med högskolor och högskolestudier samt arbetslivet redan under gymnasiestudierna, oberoende av var gymnasiet är beläget. Välbefinnandet bland studerande ökas, framsteg i studierna stöds och utanförskap förebyggs.

— Man fortsätter att stödja verkställandet av gymnasiets nya läroplaner som togs i bruk den 1 augusti 2021. Dessutom fortsätter verksamheten inom utvecklingsnätverket för gymnasier (LUKE-nätverket) i syfte att modernisera verksamhetskulturen och göra lärmiljöerna mångsidigare.

— Kvalitetskulturen inom gymnasieutbildningen stärks genom kvalitets- och tillgänglighetsprogrammet.

— De nationella utvecklingsgymnasierna med en särskild utbildningsuppgift är riksomfattande utbildningsutvecklare inom sina kompetensområden.

— Reformen av studentexamenslagstiftningen införs stegvis så att de föreskrivna reformerna tillämpas till alla delar från och med våren 2022. Även den strukturella utvecklingen av examen fortsätter. Genom reformerna av lagen om studentexamen visas kunnandet på ett bredare och

mera mångsidigt sätt än tidigare. Genom reformerna ökar de studerandes rättigheter, minskar den psykiska belastningen, ökar jämlikheten vid ansökan till fortsatta studier och blir examen mer flexibel. Vid ordnandet av examen beaktas följderna av att läroplikten utvidgas.

Nyckeltal för resultatet av verksamheten samt kvantitativa mål

Statistikföringen och uppföljningen inom yrkesutbildningen reformeras stegvis utifrån de definitioner som används i styrnings-, reglerings- och finansieringssystemet. En stor del av de uppgifter som används för att fastställa yrkesutbildningsanordnarnas finansiering, styra deras verksamhet och följa deras resultat kommer i fortsättningen att fås från den nationella tjänsten Koski för utlämnande av studie- och examensuppgifter. Tjänsten Koski producerar i fortsättningen stegvis också sådana uppgifter som behövs för att fastställa finansieringen till anordnare av gymnasieutbildning och för att styra och följa deras verksamhet. Uppgifterna i tjänsten Koski kan utnyttjas vid fastställandet av nyckeltal och mål i takt med att det säkerställs att uppgifterna är riktiga, dataintehållet ökar och det samlas uppgifter för flera år.

Nya studerande i yrkesutbildning som leder till examen¹⁾

	2017 utfall	2018 utfall	2019 uppskattning	2020 uppskattning	2021 uppskattning	2022 uppskattning
Utbildning som leder till grundexamen	75 583	83 001	85 000	86 000	87 000	88 000
— varav läroavtalsutbildning	8 588	9 219	10 000	10 000	10 000	10 000
Utbildning som leder till yrkes- eller specialyrkesexamen	32 625	36 312	40 000	40 000	40 000	40 000
— varav läroavtalsutbildning	14 194	16 323	18 000	18 000	18 000	18 000

¹⁾ Källa: Statistikcentralen. Inkluderar statsandelsfinansierad utbildning som lyder under undervisningsförvaltningen. Fr.o.m. 2018 innefattar siffrorna den arbetskraftsutbildning som flyttats till undervisnings- och kulturministeriets ansvarsområde.

Studerande som avlagt yrkesexamen¹⁾

	2017 utfall	2018 utfall	2019 uppskattning	2020 uppskattning	2021 uppskattning	2022 uppskattning
Grundexamina	51 173	51 958	55 000	57 000	58 000	59 000
— varav läroavtalsutbildning	4 193	5 473	7 000	8 000	8 500	9 000
Yrkes- och specialyrkesexamina	19 328	23 760	24 000	26 000	28 000	28 000
— varav läroavtalsutbildning	9 193	11 223	11 500	13 000	14 000	14 000

¹⁾ Källa: Statistikcentralen. Inkluderar statsandelsfinansierad utbildning som lyder under undervisningsförvaltningen. Fr.o.m. 2018 innefattar siffrorna den arbetskraftsutbildning som flyttats till undervisnings- och kulturministeriets ansvarsområde.

Antalet anordnare av yrkesutbildning enligt ägartyp¹⁾

	2017 utfall	2018 utfall	2019 utfall	2020 utfall	2021 utfall	2022 uppskattning
Alla anordnare sammanlagt	166	166	162	152	150	139
— kommuner som anordnare	9	9	9	9	9	8

Antalet anordnare av yrkesutbildning enligt ägartyp¹⁾

	2017 utfall	2018 utfall	2019 utfall	2020 utfall	2021 utfall	2022 uppskattning
— samkommuner som anordnare	35	35	34	33	33	33
— privata anordnare	121	121	118	109	107	97
— staten som anordnare av utbildning	1	1	1	1	1	1

¹⁾ Läget i början av kalenderåret. Siffrorna för åren 2018—2021 innefattar också de tillstånd att ordna yrkesinriktad tilläggsutbildning enligt den gamla lagen som gäller under en övergångsperiod (16 anordnare åren 2018 och 2019, 11 anordnare år 2020 och 10 anordnare år 2021). Dessa anordnartillstånd upphör att gälla den 31 december 2021.

Antal studerande inom gymnasieutbildningen

	2018 utfall	2019 utfall	2020 utfall	2021 uppskattning	2022 uppskattning
Gymnasieutbildning, läroplanen för unga ¹⁾	92 235	92 877	94 428	95 500	96 400
Gymnasieutbildning, läroplanen för vuxna ¹⁾	6 397	6 207	6 277	6 400	6 500
Kalkylerade studerande enligt antalet gymnasiekurser som avlagts av ämnesstuderande	1 050	914	618	600	600

¹⁾ Antalet studerande inkluderar studerande som finansieras i enlighet med lagen om finansiering av undervisnings- och kulturverksamhet (inte gymnasieutbildning vid statens läroanstalter eller universitetens övningsskolor). Utfallet är det viktade medelvärdet av antalet beräkningsdagar för studerande som berättigar till finansiering.

01. Omkostnader för statlig yrkesutbildning (reservationsanslag 2 år)

Under momentet beviljas ett nettoanslag på 8 455 000 euro.

Anslaget får även användas

1) till internationalisering av Sameområdets utbildningscentral och Centret för sjösäkerhetsutbildning, till utvecklande av lärmiljöer och digitala lösningar, till utbildningsersättningar som betalas till arbetsgivare samt till betalning av utgifter som gäller självfinansieringsandelen i projekt som ska genomföras med stöd ur EU:s fonder

2) till ett belopp av högst 2 400 000 euro för sänkning av priserna på de företagsekonomiska prestationerna vid Centret för sjösäkerhetsutbildning.

Förklaring: Centret för sjösäkerhetsutbildning erbjuder säkerhetsutbildning som höjer och upprätthåller säkerhetsnivån inom sjöfartsnäringen, för myndigheter och för medborgare som rör sig till sjöss samt säkerhetsutbildning som förebygger miljöolyckor vid enheten för överlevnadsutbildning i Lojo och enheten för brandutbildning i Obbnäs.

Sameområdets utbildningscentral har som uppgift att höja samebefolkningens yrkeskunnighet, ordna utbildning som motsvarar näringslivets behov inom sameområdet och främja sysselsättningen i området samt bevara och utveckla den samiska kulturen och det samiska språket. Utbild-

ningscentralen har som specialuppgift att tjäna den enda ursprungsbefolkningen inom Europeiska unionen.

Nyckeltal för verksamheten

	2020 utfall	2021 uppskattning	2022 mål
Centret för sjösäkerhetsutbildning			
Antalet utbildningsdeltagare	3 067	4 800	4 600
Sameområdets utbildningscentral			
Studerandeårsverken, yrkesutbildning	121	136	141
Antal studerandedagar, läsårsutbildning i samiska och samisk kultur	4 960	8 500	8 500
Antal studerandedagar, kortutbildning	2 609	5 000	5 000

Årsverken

	2020 utfall	2021 uppskattning	2022 mål
Sameområdets utbildningscentral	60	68	68
Centret för sjösäkerhetsutbildning	25	26	26
Sammanlagt	85	94	94

Kostnadsmotsvarighetskalkyl för den företagsekonomiska verksamheten vid Centret för sjösäkerhetsutbildning (1 000 euro)

	2020 utfall	2021 uppskattning	2022 budgetprop.
Intäkter av den avgiftsbelagda verksamheten	914	1 000	1 100
Totala kostnader för den avgiftsbelagda verksamheten			
— särkostnader	2 606	2 310	2 600
— andel av samkostnader	1 506	1 500	1 500
Kostnader sammanlagt	4 112	3 810	4 100
Kostnadsmotsvarighet (intäkter - kostnader)	-3 198	-2 810	-3 000
Kostnadsmotsvarighet, %	22	26	27
Prisstöd	2 400	2 400	2 400
Kostnadsmotsvarighet efter, %	81	89	85

Beräknad användning av anslaget (euro)

Sameområdets utbildningscentral	5 064 000
Prisstöd för Centret för sjösäkerhetsutbildning	2 400 000
Övriga utgifter för Centret för sjösäkerhetsutbildning	991 000
Sammanlagt	8 455 000

Utgifter för och inkomster av verksamheten (1 000 euro)

	2020 utfall	2021 ordinarie budget	2022 budgetprop.
Bruttoutgifter	9 666	9 992	10 055
Bruttoinkomster	1 611	1 560	1 600
Nettoutgifter	8 055	8 432	8 455
Poster som överförs			
— överförs från föregående år	2 010		
— överförs till följande år	2 060		

Ändringar som har beaktats vid dimensioneringen av anslaget (1 000 euro)

Utvidgning av läroplikten (regeringsprogr. 2019)		8
Genomförande av självkostnadsprincipen i Senatkoncernens affärsverks hyror		21
Lönejusteringar		29
Produktivitetsbesparing i anslutning till miljardbesparingen enligt planen för de offentliga finanserna		-35
Sammanlagt		23
2022 budget		8 455 000
2021 III tilläggsb.		21 000
2021 budget		8 432 000
2020 bokslut		8 105 000

21. Gemensamma utgifter för yrkesutbildning och gymnasieutbildning (reservationsanslag 3 år)

Under momentet beviljas 23 460 000 euro.

Anslaget får användas

- 1) till betalning av utgifter och understöd för försöks-, forsknings-, utvecklings- och utvärderingsprojekt
- 2) till finansiering av datatekniska tjänster och till finansiering av gemensamma utgifter för data-system för uppföljning och styrning av verksamheten och andra gemensamma utgifter för yrkesutbildningen och gymnasieutbildningen
- 3) till att täcka kostnaderna för finländska studerande inom yrkesutbildningen vid läroanstalten för hörselskadade i Örebro
- 4) till ett belopp av högst 1 700 000 euro för utgifter för yrkesutbildning som ordnas i form av arbetskraftsutbildning av Stiftelsen Utbildning Nordkalotten och inkvartering i anslutning till utbildningen
- 5) till betalning av andra EU-godkända forsknings- och utbildningsprojekt än sådana som finansieras ur strukturfonderna
- 6) till betalning av utgifter för avlönande av visstidsanställd personal motsvarande högst 16 årsverken.

Förklaring: Genom försöks-, forsknings-, utvecklings- och utvärderingsprojekt stöds de strategiska målen för yrkesutbildningen och gymnasieutbildningen. Genom programmet för kvaliteten på och tillgången till gymnasieutbildning förbättras utbildningens kvalitet, lärarnas arbetsvillkor och de ungas välbefinnande på ett kunskapsbaserat sätt.

Ändringar som har beaktats vid dimensioneringen av anslaget (1 000 euro)

Finansiering av verksamhet enligt genresursprogrammet (överföring till moment 30.40.22)	-96
Omkostnader för servicecentret (överföring till moment 29.01.04)	-200
Programmet för kvaliteten på och tillgången till gymnasieutbildning (regeringsprogr. 2019, av engångsnatur)	5 000
Nivåförändring	-250
Sammanlagt	4 454
2022 budget	23 460 000
2021 III tilläggsb.	14 800 000
2021 budget	19 006 000
2020 bokslut	12 706 000

30. Statsandel och statsunderstöd för yrkesutbildningen (förslagsanslag)

Under momentet beviljas 1 008 742 000 euro.

Anslaget får användas

1) till ett belopp av 973 536 000 euro till basfinansiering, prestationsbaserad finansiering och genomslagsfinansiering för yrkesutbildning i enlighet med lagen om finansiering av undervisnings- och kulturverksamhet (1705/2009) och till sådan strategifinansiering till anordnare av yrkesutbildning som beviljas i form av statsunderstöd enligt 44 § 1 mom. i den ovannämnda lagen, varav 70 000 000 euro är för att anställa lärare och handledare, öka antalet undervisningstimmar för timlärare samt för behovsprövade höjningar av den basfinansiering som beviljas för att anställa stödpersonal för undervisningen

2) till ersättning enligt 32 i § i den ovannämnda lagen till privata anordnare av yrkesutbildning för de kostnader som föranleds av den mervärdesskatt som ingår i utbildningstjänster och i anskaffningar och lokalhyror i anslutning till annan än affärsekonomisk verksamhet samt kostnaderna för den mervärdesskatt som betalats för fastigheter och anläggningstillgångar som en kommun eller samkommun har överlåtit för verksamhet som avses i lagen om yrkesutbildning

3) till ett belopp av 1 510 000 euro för kompensation som bestäms på kalkylerade grunder till anordnare av yrkesutbildning i enlighet med reformen av nyttjanderätten till observationsskog och modellen för observationsskogar.

Andelen av den strategifinansiering för yrkesutbildning som avses i punkt 1 är högst en procent av anslaget för yrkesutbildning enligt 9 § i lagen om finansiering av undervisnings- och kulturverksamhet (1705/2009).

Antalet målinriktade studerandeår inom yrkesutbildningen är högst 183 200 studerandeår, varav antalet målinriktade studerandeår som hänför sig till utbildning som ordnas i form av arbetskraftsutbildning är minst 8 100 studerandeår.

Förklaring: Enligt modellen för observationsskogar ingår Forststyrelsen ett avtal om nyttjanderätt mot vederlag med 14 anordnare av yrkesutbildning. Enligt avtalet intäktsförs inkomster-na av virkesförsäljning till Forststyrelsen i stället för till anordnarna av yrkesutbildning, och utbildningsanordnarna betalas kompensation som beaktas som ett tillägg i Forststyrelsens intäkts-föring i statsbudgeten.

Beräknad användning av anslaget och faktorer som inverkar på det (euro)

Anslag för yrkesutbildning sammanlagt (inkluderar inte mervärdesskattekom-pensationer eller kompensationer för nyttjande av observationsskog)	1 999 525 000
— Den kalkylerade finansieringens andel sammanlagt	1 984 525 000
varav basfinansieringens andel	1 410 168 000
varav den prestationsbaserade finansieringens andel	382 905 000
varav genomslagsfinansieringens andel	191 452 000
Strategifinansieringens andel (0,75 % av anslaget för yrkesutbildningen)	15 000 000
Kommunernas finansieringsandel	-1 025 989 000
Mervärdesskattekom-pensationer sammanlagt	33 696 000
— Mervärdesskattens andel av kostnader som privata anordnare av yrkesut-bildning har för anskaffningar som anknyter till utbildningstjänster enligt 39 och 40 § i mervärdesskattelagen (1501/1993) och för anskaffningar och lokal-hyror som anknyter till annan än affärsekonomisk verksamhet	32 696 000
— Mervärdesskatt som privata utbildningsanordnare ersätts för i fråga om fastigheter och anläggningstillgångar som överlåtits av en kommun eller samkommun	1 000 000
Kompensation till anordnare av yrkesutbildning i enlighet med reformen av nyttjanderätten till observationsskog och den nya modellen för observations-skogar	1 510 000
Sammanlagt	1 008 742 000

Ändringar som har beaktats vid dimensioneringen av anslaget (1 000 euro)

Anställning av lärare och handledare samt stödåtgärder i anslutning till undervisning-en och handledningen (regeringsprogr. 2019, av engångsnatur)	-10 000
Försök med att revidera grunderna för utbildningsersättningen för läroavtalsutbildning	5 000
Nya utbildningsanordnares deltagande i kompensationen för nyttjande av observationsskog	174
Utvidgning av läroplikten (regeringsprogr. 2019)	9 492
Yrkesutbildningsindex (2,6 %)	22 124
Ökning av antalet studerandeår inom närvårdarutbildningen som ett led i förberedelserna inför ändringen av dimensioneringen av vårdare	16 000
Sammanlagt	42 790
2022 budget	1 008 742 000
2021 III tilläggsb.	5 000 000
2021 I tilläggsb.	17 500 000
2021 budget	965 952 000
2020 bokslut	963 814 656

35. Statsandel och statsunderstöd för driftskostnader för gymnasieutbildning (förslagsanslag)

Under momentet beviljas 240 403 000 euro.

Anslaget får användas

1) till betalning av statsandelar enligt lagen om finansiering av undervisnings- och kulturverksamhet (1705/2009) för gymnasieutbildning, utbildning som förbereder för gymnasieutbildning och utbildning som handleder för examensutbildning

2) till ett belopp av högst 1 775 000 euro enligt 44 § 1 mom. i den ovannämnda lagen till innovativa inlärningsmiljöer inom gymnasieutbildningen, digitala utbildningstjänster, främjande av användningen av informations- och kommunikationsteknik i undervisningen och utvecklande av utnyttjandet av sådan teknik vid avläggandet av studentexamen samt till statsunderstöd för internationell verksamhet i gymnasierna.

Förklaring: I samband med budgetpropositionen överlämnar regeringen till riksdagen en proposition med förslag till lag om ändring av lagen om finansiering av undervisnings- och kulturverksamhet (1705/2009) när det gäller utbildning som handleder för examensutbildning.

Beräknad användning av anslaget och faktorer som inverkar på det (euro)

Kalkylerade kostnader (antal studerande * pris per enhet)	739 336 000
— kommunal gymnasieutbildning, läroplanen för unga (87 410 * 7 207,90 €)	630 043 000
— privat gymnasieutbildning, läroplanen för unga (9 010 * 7 235,45 €, inkl. moms)	65 191 000
— kommunal gymnasieutbildning, läroplanen för vuxna (5 540 * 4 420,62 €)	24 490 000
— privat gymnasieutbildning, läroplanen för vuxna (1 570 * 4 553,77 €, inkl. moms)	7 150 000
— tilläggsfinansiering för särskild utbildningsuppgift (1,57 % av de totala kostnaderna)	12 462 000
Kommunernas finansieringsandel	-500 708 000
Statsunderstöd	1 775 000
Sammanlagt	240 403 000

Eurobelopp per enhet som använts vid dimensioneringen av anslaget (exkl. moms)

Gymnasieutbildning	7 157,74 euro/studerande
--------------------	--------------------------

Kommunernas finansieringsandel som beaktats vid dimensioneringen av statsandelen inbegriper 10 268 000 euro som kommunernas andel av gymnasieutbildningen i övningsskolor och statliga allmänbildande läroanstalter.

Ändringar som har beaktats vid dimensioneringen av anslaget (1 000 euro)

Förändringar i antalet studerande	4 892
Genomförande av gymnasiereformen	4 530
Indexhöjning (2,5 %)	6 458
Justering av kostnadsfördelningen	6 359
Precisering av grunderna för bestämmande av statsandelen	1 266
Tilläggsfinansiering för särskild utbildningsuppgift	486
Utvidgning av läroplikten (regeringsprogr. 2019)	17 973
Sammanlagt	41 964

2022 budget	240 403 000
2021 budget	198 439 000

40. Högskoleundervisning och forskning

Fullmakt

För Finlands Akademis forskningsprojekt, programvaru- och apparaturanskaffningar som hänförs till forskningsfinansieringen, utvärderingar och av Akademien finansierat forskningsfrämjande, vilka finansieras under momenten 29.40.51 och 29.40.53, får det 2022 ingås förbindelser till ett värde av 390 500 000 euro. Av fullmakten är ett belopp på högst 20 000 euro avsett för stärkande av forskningsinfrastrukturerna, ett belopp på högst 10 000 000 euro avsett för genomförande av ett forsknings-, utvecklings- och innovationsprogram (ICT) och ett belopp på 50 000 000 euro avsett för stärkande av universitetens profilering. Om en del av bevillningsfullmakten för 2021 är oanvänd, får förbindelser som gäller den oanvända delen ingås ännu 2022.

Av fullmakten har 25 250 000 euro reserverats för betalning av utgifter och understöd som föranleds av lokala infrastrukturer (RRF pelare 3) och 15 250 000 euro för betalning av utgifter och understöd som föranleds av den helhet som stöder en grön omställning och gäller främjande av nyckelsektorer och stärkande av kompetens (RRF pelare 3/FoUI-finansiering) som en del av återhämtnings- och resiliensplanen.

Lokaler kan alltjämt överlåtas utan vederlag till Vetenskapliga samfundens delegation.

Förklaring:

Samhälleliga verkningar

— Nivån på den finländska vetenskapen i internationell jämförelse och vetenskapens kunskaps- och kompetensgrund stärks och därigenom främjas en hållbar ekonomisk tillväxt och uppkomsten av nya arbetsplatser.

— Tillgången till en högt utbildad och kompetent arbetskraft och forskarkår tryggas så att samhället, kulturen och arbetslivet kan förändras.

Nivån på den finländska vetenskapen i internationell jämförelse och vetenskapens kunskaps- och kompetensgrund stärks

Yrkeshögskolorna, universiteten, Finlands Akademi, Riksarkivet, Institutet för de inhemska språken och Depåbiblioteket skapar förutsättningar för att stärka bildningen, den hållbara tillväxten och välfärden samt Finlands konkurrenskraft. Verksamheten är högklassig, internationell, effektiv och etisk och stöder en jämlik och mångkulturell samhällsutveckling.

Verksamhetens mål

— Genom vetenskapspolitik och åtgärder inom högskolorna främjar man uppkomsten av starka och nätverkande forsknings- och kompetenscenter, internationalisering och kontakter till globala nätverk av föregångare.

— Genom forskningsfinansieringen stärks förutsättningarna för spetsforskning och nationella forskningsinfrastrukturer samt för sådan forskning och innovationsverksamhet som sammanför olika aktörer och branscher.

— Högskolorna stöder växande forskningsområden och skapar konkurrenskraftiga förutsättningar för forskning som siktar på den internationella toppen.

— Ett omfattande utnyttjande av samt öppenhet i fråga om forskningsmaterial, forskningsresultat och kunnande, inklusive kommersialisering och kompetensexport, främjas inom det offentliga beslutsfattandet och utvecklandet av näringslivet.

— Utvecklandet av forskningsverksamheten och informationssamhället tryggas genom högklassiga stödtjänster och med hjälp av digitaliseringen.

— Öppen vetenskap och innovationsverksamhet främjas som ett samarbete mellan förvaltningsområdena och tillsammans med forskarsamhället.

— Medie- och medborgarsynligheten samt vetenskapsfostran stärks inom den evidensbaserade kunskapen.

Tillgången till en högt utbildad och kompetent arbetskraft och forskarkår tryggas

Yrkeshögskolorna och universiteten utvecklar själva sin verksamhet så att de är jämlika, tillgängliga, mångkulturella och attraktiva arbets- och lärmiljöer. Högskolorna leds väl, man satsar på välbefinnandet i arbetet och sörjer systematiskt för kompetensutvecklingen. Högskolorna främjar dessa mål också i samhället i stort. Högskolorna samarbetar på riksnivå för att bygga upp öppna, tillgängliga och flexibla studiemöjligheter. Högskolorna är studerandecentrerade och stöder kontinuerligt lärande i olika livssituationer så att arbetskarriärerna förlängs och det blir möjligt att kontinuerligt utveckla kompetensen.

Verksamhetens mål

— Andelen högskoleutbildad arbetskraft ökas genom ett ökat utbud av högskoleutbildning, bättre genomströmning och utvecklande av flexibla studiemöjligheter.

— Högskolorna förutser arbetskrafts- och utbildningsbehoven i samarbete med olika intressentgrupper.

— För att samla kompetensen och avveckla oändamålsenliga och överlappande funktioner kommer högskolorna att fortsätta det operativa och strukturella utvecklandet inom och mellan de olika sektorerna.

— Högskolorna profilerar sig inom sina egna starka områden, förtydligar och effektiviserar arbetet och arbetsfördelningen både sinsemellan och med forskningsinstituten.

— Högskolorna höjer kvaliteten på utbildningen genom att se över utbildningsinnehållet, undervisningsmetoderna, lärmiljöerna och lärarnas pedagogiska kompetens.

— Högskolorna ökar möjligheterna till kontinuerligt lärande, gör handledningen av de studerande mångsidigare och ökar samarbetet med arbetslivet.

— I högskolornas verksamhet betonas internationalisering och ett företagarmässigt tillvägagångssätt samt samhällsansvar och globalt ansvar.

Antal studerande vid yrkeshögskolor och universitet

	2018	2019	2020	2021 uppskatt- ning	2022 uppskatt- ning
Grundexamina vid yrkeshögskolor					
— studerande som inlett sina studier	33 255	34 212	39 222	38 000	38 450
— avlagda examina	24 504	24 315	24 369	25 000	25 500
— antal studerande	127 032	126 279	131 154	130 500	130 000
Högre yrkeshögskoleexamina					
— studerande som inlett sina studier	5 268	5 376	6 687	7 000	7 000
— avlagda examina	3 117	3 330	3 870	3 900	4 100
— antal studerande	13 410	14 208	15 930	16 200	16 200
Grundexamina vid universitet¹⁾					
— nya studerande	21 759	22 074	24 990	24 900	25 050
— avlagda lägre högskoleexamina	13 461	13 419	15 093	15 000	15 200
— avlagda högre högskoleexamina	15 162	16 128	18 513	17 000	17 200
— antal studerande	134 085	134 364	136 911	138 000	138 100
Doktorsexamina vid universitet	1 782	1 716	1 839	1 800	1 830

¹⁾ Inbegriper studerande för lägre och högre högskoleexamen och dessa examina.

Andelen utgifter för forsknings- och utvecklingsverksamhet av bruttonationalprodukten (%)

	2016	2017	2018	2019	2020 upp- skatt- ning	2021 upp- skatt- ning	2022 upp- skatt- ning
FoU-utgifternas andel av BNP (%)	2,72	2,73	2,76	2,79	2,94	.	.

Utgifter som användningen av bevilningsfullmakterna för forskningsprojekt föranleder staten (mn euro)

År	Bevilningsfullmakt i enligt med budgeten								
	2021	2022	2023	2024	2025	2026	2027	2028	
2014	280,0	2,1							
2015	318,8	5,8	0,7	0,1					
2016	338,4	7,5	3,3	0,2					
2017	348,3	55,2	19,1	3,5	0,1				
2018	343,3	88,3	58,1	14,9	3,3	0,1			
2019	368,4	101,3	99,8	68,7	21,0	4,8			
2020	438,1 ¹⁾	114,8	106,8	85,3	61,1	19,7	5,0		
2021	406,3 ²⁾	19,1	87,0	108,4	100,1	68,2	20,5	2,9	
2022	390,5	0,0	27,9	80,4	107,8	101,9	54,1	16,5	2,0
Sammanlagt	394,0	402,5	361,4	293,4	194,5	79,7	19,4	2,0	

¹⁾ I talet ingår en fullmakt på 347,084 miljoner euro i budgeten för 2020, en fullmakt på 10 miljoner euro i den tredje tilläggsbudgeten och en fullmakt på 81 miljoner euro i den fjärde tilläggsbudgeten.

²⁾ I talet ingår en fullmakt på sammanlagt 45 miljoner euro i den tredje tilläggsbudgeten för 2021 (RRF pelare 3).

Vid ändringen av bevilningsfullmakten har som tillägg beaktats den tidsbundna kompensationen av avkastningen av penningpelsverksamheten 2022—2023 samt sammanlagt 40,5 miljoner euro av fullmakten för återhämtnings- och resiliensplanen (RRF pelare 3).

Från och med 2021 har den årliga procentfördelningen av anslagen ändrats så att den bättre motsvarar de faktiska kostnaderna för forskningsprojekten.

01. Finlands Akademis omkostnader (reservationsanslag 2 år)

Under momentet beviljas ett nettoanslag på 11 975 000 euro.

Förklaring: Finlands Akademi är en viktig finansär av vetenskaplig forskning i Finland och verkar aktivt inom den nationella och internationella vetenskaps- och innovationspolitiken. Genom sin konkurrensutsatta och referentgranskade forskningsfinansiering och sin vetenskapspolitiska verksamhet höjer Akademin forskningens kvalitet och genomslag och stöder aktivt vetenskaplig förnyelse. I anslutning till Finlands Akademi finns rådet för strategisk forskning. Förvaltningsämberbetet för Akademin producerar rådets administrativa tjänster.

Verksamhetens resultat

— Akademin producerar högklassigt och mångsidigt kunskapsbaserat material och analyser som gäller den forskning som görs i Finland och finländska forskningsorganisationer för ministerier, högskolor, forskningsinstitut och andra aktörer, för att användas för beslutsfattande inom vetenskapspolitiken.

— De som ansöker om forskningsfinansiering får aktuell information om Akademin finansieringsprinciper och finansieringsmöjligheter samt om beslutsfattandet.

— Akademin främjar tillgängligheten i fråga om material, metoder och resultat gällande forskningen i enlighet med principerna för öppen vetenskap.

— Akademin verksamhet är högklassig, effektiv och kostnadseffektiv och beaktar de ramvillkor som fastställts för statens finansiella verksamhet.

Hantering av mänskliga resurser

— Finlands Akademi utvecklar och leder sin arbetsgemenskap med målet att personalen ska ha god arbetsförmåga och arbetshälsa, sakkunskap, stark kompetens och utveckling av kompetensen, främja rörligheten samt förnya statens arbetsgivarbild.

Nyckeltal för resultat

	2019 utfall	2020 utfall	2021 mål	2022 mål
--	----------------	----------------	-------------	-------------

Samhälleliga effekter

Akademin samarbetsförmåga (förfrågan till intressenter, max 4)	-	3,06	-	3,10
Andelen referentgranskade publikationer som är öppna för allmänheten i Akademin projekt (%)	51	56	85	90
Andelen kvinnor (%) av utvärderingens experter	34	36	40	45

Nyckeltal för resultat

	2019 utfall	2020 utfall	2021 mål	2022 mål
Verksamhetens resultat				
Finansieringsverksamheten, behandlade ansökningar (st.)	4 509	4 814	4 200	4 200
Finansieringsverksamhetens kostnadsandel av den beviljade finansieringen (%)	2,3	2,2	< 3,5	< 3,5
Akademiprojektens handläggningskostnad (euro/ansökan)	1 579	1 622	1 450	1 450
Hantering av mänskliga resurser				
Arbetsstillfredsställelseindex (VMBaro)	3,67	3,67	>= 3,65	>= 3,65
Årsverken	135,2	140,8	138	146—150

För att resultatmålen för Finlands Akademi ska nås används även anslagen under momenten 29.40.51, 29.40.53, 29.40.54 och 29.40.66.

Inkomsterna av den avgiftsbelagda servicen grundar sig på undervisnings- och kulturministeriets förordning om avgifter för Finlands Akademis prestationer (1410/2015).

Utgifter för och inkomster av verksamheten (1 000 euro)

	2020 utfall	2021 ordinarie budget	2022 budgetprop.
Bruttoutgifter	12 459	12 322	12 375
Bruttoinkomster	564	350	400
Nettoutgifter	11 895	11 972	11 975
Poster som överförs			
— överförs från föregående år	6 189		
— överförs till följande år	5 134		

Ändringar som har beaktats vid dimensioneringen av anslaget (1 000 euro)

Genomförande av självkostnadsprincipen i Senatkoncernens affärsverks hyror	-2
Lönejusteringar	62
Produktivitetsbesparing i anslutning till miljardbesparingen enligt planen för de offentliga finanserna	-56
Nivåförändring	-1
Sammanlagt	3

2022 budget	11 975 000
2021 III tilläggsb.	-2 000
2021 budget	11 972 000
2020 bokslut	10 840 000

02. Riksarkivets omkostnader (reservationsanslag 2 år)

Under momentet beviljas ett nettoanslag på 19 548 000 euro.

Anslaget får även användas

1) till betalning av medlemsavgifter och finansiella bidrag till organisationer och program inom Riksarkivets internationella samarbete

2) till betalning av utgifter för projekt som godkänts av EU.

Förklaring: Riksarkivet är en sakkunnig- och serviceorganisation samt en infrastruktur för humanistisk och samhällsvetenskaplig forskning som i sin verksamhet har som mål att det arkivmaterial som är av betydelse för samhället och individen förvaras i begränsad användbar form och så att det kan användas effektivt med tanke på kunderna. Riksarkivet har till uppgift att säkerställa att handlingar som hör till vårt nationella kulturarv bevaras och hålls tillgängliga, att stödja forskningen, att göra informationen mera tillgänglig samt att utveckla arkivfunktionen samtidigt som digitalisering främjas.

Verksamhetens resultat

— Riksarkivet effektiviserar sin verksamhet genom digitala verksamhetsätt.

— Riksarkivets verksamhet är högklassig, effektiv och kostnadseffektiv och beaktar de ramvillkor som fastställts för statens finansiella verksamhet.

Hantering av mänskliga resurser

— Riksarkivet utvecklar och leder sin arbetsgemenskap med målet att personalen ska ha god arbetsförmåga och arbetshälsa, sakkunskap, stark kompetens och utveckling av kompetensen, främja rörligheten samt förnya statens arbetsgivarbild.

Nyckeltal för resultat

	2019 utfall	2020 utfall	2021 mål	2022 mål
Samhälleliga effekter				
Det totala arkivmaterialet (hyllkilometer)	220,3	222,0	231,9	227,5
Den totala mängden digitaliserat material (mn filer/år)	80	94	151	154
Användning av digitalt material på nätet (mn besök/år)	1,7	1,9	2,0	2,2
Andelen e-tjänster av begärandena om information	70	72	75	75
Verksamhetens resultat				
Behandlade begäranden om information (st.)	26 034	27 599	26 000	26 000
Kundtillfredsställelse med webbtjänsterna (min 1—max 5)	3,6	3,7	3,5	3,5
Hantering av mänskliga resurser				
Arbetstillfredsställelseindex (VMBaro)	3,3	3,5	>= 3,7	>= 3,7
Årsverken	207	205	222	225

Utgifter för och inkomster av verksamheten (1 000 euro)

	2020 utfall	2021 ordinarie budget	2022 budgetprop.
Bruttoutgifter	20 353	20 603	20 748
Bruttoinkomster	1 775	670	1 200
Nettoutgifter	18 577	19 933	19 548
Poster som överförs			
— överförts från föregående år	1 773		
— överförts till följande år	2 804		

Ändringar som har beaktats vid dimensioneringen av anslaget (1 000 euro)

Genomförande av självkostnadsprincipen i Senatkoncernens affärsverks hyror			2
Lönejusteringar			68
Produktivitetsbesparing i anslutning till miljardbesparingen enligt planen för de offentliga finanserna			-55
Nivåförändring			-400
Sammanlagt			-385
2022 budget			19 548 000
2021 III tilläggsb.			2 000
2021 budget			19 933 000
2020 bokslut			19 608 000

03. Omkostnader för Institutet för de inhemska språken (reservationsanslag 2 år)

Under momentet beviljas ett nettoanslag på 4 447 000 euro.

Förklaring: Institutet för de inhemska språken är en sakkunnig- och serviceorganisation vars verksamhet syftar till att öka kännedomen om de inhemska språken och deras betydelse i kulturen och samhället. Genom sin verksamhet skapar den förutsättningar för jämställdheten i Finland. Institutet producerar tjänster och publikationer som främjar användningen och utvecklingen av det finska och svenska språket. Centret erbjuder sina tjänster och sitt material öppet på webben och främjar öppenhet och digitalisering i fråga om information. Centret skapar förutsättningar för integration av invandrare. Centrets verksamhet är högklassig, effektiv och kostnadseffektiv.

Nyckeltal för resultat

	2019 utfall	2020 utfall	2021 mål	2022 mål
Publikationer (viktat styckeantal)	4 521	3 493 ¹⁾	3 000	4 500
Språkrådgivning (svar), st.	8 881	7 673	6 500	6 500
Antal besökare i webbtjänsten	4 462 421	6 014 431	3 400 000	4 400 000
Arbetsstillfredsställelseindex (VMBaro)	3,6	3,6	3,4	3,4
Årsverken	75,9	73,6	77	71

¹⁾ Beräkningssättet har ändrats från och med 2020.

För att resultatmålen för Institutet för de inhemska språken ska nås används även anslag under moment 29.40.53.

Utgifter för och inkomster av verksamheten (1 000 euro)

	2020 utfall	2021 ordinarie budget	2022 budgetprop.
Bruttoutgifter	1 588	4 881	4 897
Bruttoinkomster	514	450	450
Nettoutgifter	1 074	4 431	4 447
Poster som överförs			
— överförs från föregående år	461		
— överförs till följande år	483		

Ändringar som har beaktats vid dimensioneringen av anslaget (1 000 euro)

Lönejusteringar			23
Produktivitetsbesparing i anslutning till miljardbesparingen enligt planen för de offentliga finanserna			-7
Sammanlagt			16
2022 budget			4 447 000
2021 budget			4 431 000
2020 bokslut			1 096 000

04. Depåbibliotekets omkostnader (reservationsanslag 2 år)

Under momentet beviljas ett nettoanslag på 1 679 000 euro.

Fullmakt

Depåbiblioteket får ingå ett nytt hyresavtal gällande sina verksamhetslokaler så att den utgiftsökning som detta föranleder från och med 2023 är högst 500 000 euro på årsnivå och från och med 2024 högst 1 500 000 euro på årsnivå.

Förklaring: Depåbiblioteket minskar genom sin verksamhet de allmänna och vetenskapliga bibliotekens samlingsbehov och säkerställer att det material som ingår i samlingen finns tillgängligt för dem som behöver informationen. Depåbibliotekets verksamhet stöder främjandet av öppen vetenskap och utvecklandet av kunnandet i samhället som en del av forskningsinfrastrukturen och informationsinfrastrukturen för medborgarna. Depåbibliotekets verksamhet är högklassig, effektiv och kostnadseffektiv.

Med fullmakten förbereds en ombyggnad och utvidgning av Depåbibliotekets nuvarande lokaler i Kuopio.

Nyckeltal för resultat

	2019 utfall	2020 utfall	2021 mål	2022 mål
Mängd material som tagits emot (hyllmeter/år)	3 205	1 655	3 500	2 000
Katalogiserade poster (titlar)	53 464	59 727	65 000	50 000
Antal beställningar (st./år)	76 080	62 750	92 000	85 000
Arbetsstillfredsställelseindex (VMBaro)	3,9	3,9	>= 4	>= 4
Årsverken	17,9	17,5	18	18

Utgifter för och inkomster av verksamheten (1 000 euro)

	2020 utfall	2021 ordinarie budget	2022 budgetprop.
Bruttoutgifter	1 632	1 682	1 682
Bruttoinkomster	-	3	3
Nettoutgifter	1 632	1 679	1 679
Poster som överförs			
— överförs från föregående år		6	
— överförs till följande år		88	

Ändringar som har beaktats vid dimensioneringen av anslaget (1 000 euro)

Genomförande av självkostnadsprincipen i Senatkoncernens affärsverks hyror	3
Lönejusteringar	6
Produktivitetsbesparing i anslutning till miljardbesparingen enligt planen för de offentliga finanserna	-9
Sammanlagt	0

2022 budget	1 679 000
2021 III tilläggsb.	3 000
2021 budget	1 679 000
2020 bokslut	1 714 000

20. *Gemensamma utgifter inom högskoleväsendet och vetenskapens område* (reservationsanslag 3 år)

Under momentet beviljas 29 094 000 euro.

Anslaget får användas

- 1) till betalning av utgifter och understöd för forsknings-, utvärderings-, utrednings- och utvecklingsverksamhet som gäller yrkeshögskolor, universitet och vetenskapsinstitut
- 2) till finansiering av gemensamma datatekniska tjänster och datanät inom högskolor, forskningsinstitut och vetenskap samt till centraliserad finansiering av datasystem för uppföljning och styrning av verksamheten inom högskolorna och vetenskapen och av andra motsvarande gemensamma utgifter

3) till betalning av andra EU-godkända forsknings- och utbildningsprojekt än sådana som finansieras ur strukturfonderna

4) till avlönande av personal motsvarande högst 186 årsverken i uppgifter för viss tid

5) till ett belopp av högst 200 000 euro för kostnaderna för genomförandet av en centraliserad offentlig elektronisk förvarings- och arkiveringstjänst.

Av anslaget har 7 000 000 euro reserverats för betalning av utgifter och understöd som föranleds av den investeringshelhet som gäller programmet för digitalisering av det kontinuerliga lärandet (RRF pelare 3) och 725 000 euro för betalning av utgifter och understöd som föranleds av den investeringshelhet som gäller digital infrastruktur som utnyttjar automatisering i världsklass till stöd för invandringen av experter (RRF pelare 3) som en del av återhämtnings- och resiliensplanen.

Förklaring: Genom forsknings-, utvärderings-, utrednings- och utvecklingsåtgärder stöds uppnåendet av de högskole- och vetenskapspolitiska målen. Målet är att höja servicenivån för stödfunktionerna, sänka kostnaderna och främja elektronisk kommunikation med hjälp av gemensamma eller enhetliga datatekniska tjänster inom högskolorna och vetenskapen. Genom åtgärderna i återhämtnings- och resiliensplanen (RRF pelare 3) genomförs system-, service- och processreformer som främjar digitalisering och flexibelt lärande inom högskoleutbildningen. Dessutom genomförs reformer som hänför sig till digitaliseringen av inreseprocessen för internationella studerande, informationsutbytet och kommunikationen. Dessa reformer främjar snabbare processer för tillstånd för studier. Samtidigt stöder reformerna höjningen av sysselsättningsnivån och kompetensnivån på lång sikt samt digitaliseringsmålet i programmet för hållbar tillväxt i Finland.

Beräknad användning av anslaget (euro)

Forsknings-, utvärderings-, utrednings- och utvecklingsverksamhet	2 169 000
Gemensamma datatekniska tjänster och datanät inom högskolorna och vetenskapen	19 000 000
Programmet för digitalisering av det kontinuerliga lärandet (RRF pelare 3)	7 000 000
Digital infrastruktur till stöd för invandring av experter (RRF pelare 3)	725 000
Utgifter för genomförandet av en centraliserad offentlig elektronisk förvarings- och arkiveringstjänst, SAPA (högst)	200 000
Sammanlagt	29 094 000

Av användningen av anslaget bedöms överföringsutgifterna utgöra 91 procent och konsumtionsutgifterna nio procent.

Ändringar som har beaktats vid dimensioneringen av anslaget (1 000 euro)

Bortfall av engångsutgifter	-1 320
Digital infrastruktur till stöd för invandring av experter (RRF pelare 3)	725
Omkostnader för servicecentret (överföring till moment 29.01.04)	-200
Programmet för digitalisering av det kontinuerliga lärandet (RRF pelare 3)	7 000
Servicehelhet för elektronisk arkivering (SAPA)	-100
Utvecklingsprogram för databaserad forskning	-3 000
Sammanlagt	3 105

Anslaget står delvis utanför ramen.

2022 budget	29 094 000
2021 III tilläggsb.	5 800 000
2021 budget	25 989 000
2020 bokslut	37 119 000

50. Statlig finansiering av universitetens verksamhet (reservationsanslag 2 år)

Under momentet beviljas 1 875 165 000 euro.

Anslaget får användas till finansiering i enlighet med universitetslagen (558/2009) enligt följande:

- 1) 1 729 634 000 euro för universitetens basfinansiering som bestäms på kalkylerade grunder
- 2) 136 054 000 euro i ersättning till universiteten för de kostnader som universiteten föranleds av den mervärdesskatt som ingår i utbildningstjänster enligt 39 och 40 § i mervärdesskattelagen (1501/1993) och i anskaffningar och lokalhyror i anslutning till annan än affärsekonomisk verksamhet
- 3) högst 4 477 000 euro för annan prövningsbaserad finansiering av universiteten.

Av anslaget har 5 000 000 euro reserverats för prövningsbaserad finansiering av universiteten i enlighet med universitetslagen (558/2009) i syfte att öka antalet nybörjarplatser inom högskoleutbildningen (RRF pelare 3) som en del av återhämtnings- och resiliensplanen.

Förklaring: Den statliga finansieringen av universiteten bestäms med stöd av 49 § i universitetslagen (558/2009), statsrådets förordning om universiteten (770/2009) och undervisnings- och kulturministeriets förordning om beräkningskriterierna för universitetens basfinansiering (119/2019).

Ersättningen enligt punkt 2 justeras årligen utifrån det senaste mervärdesskatteintaget i euro för varje universitet.

I anslaget under 3 punkten ingår 200 000 euro för att stärka forskningen och kompetensen inom transportekonomi vid Aalto-universitetet och 677 000 euro för att utvidga läroplikten vid universitetens övningsskolor.

I anslutning till Helsingfors universitet verkar Nationalbiblioteket. Bestämmelser om Nationalbibliotekets uppgifter finns i universitetslagen (558/2009) och lagen om deponering och förvaring av kulturmaterial (1433/2007). Målet är att stärka Nationalbibliotekets roll som en nationell utvecklare inom biblioteksbranschen och som tillhandahållare av bastjänster inom hela biblioteksnätet.

Vid de universitet som ordnar lärarutbildning finns övningsundervisning och för utvecklingen av lärarutbildningen finns övningsskolor. Målet för övningsskolorna är en hög nivå på den verksamhet som tjänar lärarutbildningen och en nära växelverkan med universitetets övriga verksamhet. Antalet elever i övningsskolorna är ungefär 8 800, varav cirka 2 300 är gymnasieelever.

Avsikten är att med åtgärderna i återhämtnings- och resiliensplanen som en engångsåtgärd öka antalet nybörjarplatser vid universiteten med minst 150 platser. Samtidigt stöds en höjning av sysselsättningsnivån och kompetensnivån på lång sikt (RRF pelare 3).

Universitetens kvantitativa mål

	2016 utfall	2018 utfall	2020 ¹⁾ utfall	2022 ²⁾
Lägre högskoleexamina	14 289	13 461	15 093	16 995
Högre högskoleexamina	15 321	15 162	18 513	18 236
Doktorsexamina	1 887	1 782	1 839	1 906
Vetenskapliga publikationer (jufo 2 och 3) /undervisnings- och forskningspersonal ³⁾	0,53	0,56	0,61	0,61
Andel gemensamma, internationella publikationer av de vetenskapliga publikationerna (jufo 1—3)	0,43	0,50	0,53	0,54
Andel lägre högskoleexamina ⁴⁾ som avlagts inom målsatt tid, %	25,3	35,5	36,6	38,0
Andel högre högskoleexamina som avlagts inom målsatt tid, %	27,8	28,7	29,5	31,0
Andel som avlagt minst 55 studiepoäng under läsåret, %	41,8	43,2	44,0	46,0

¹⁾ Antal examina utfall, i övrigt uppskattning.

²⁾ I fråga om målen för examina är siffran för år 2022 det genomsnittliga målet för åren 2021—2024.

³⁾ Publikationsforumet är ett klassificeringssystem som stöder kvalitetsbedömningen av vetenskaplig publikationsverksamhet. I klassificeringen som består av tre nivåer placeras de centrala utländska och inhemska publiceringskanalerna mellan basnivån (1) och den högsta nivån (3).

⁴⁾ I fråga om lägre och högre högskoleexamina avses med målsatt tid den målsatta tid som anges i 40 § i universitetslagen.

Beräknad användning av anslaget och faktorer som inverkar på det (euro)

Kalkylerad basfinansiering av universiteten	1 729 634 000
— Nationalbiblioteket	19 246 000
— Övningsskolor	50 057 000
— Övrig kalkylerad basfinansiering av universiteten	1 660 331 000
Andel mervärdesskatt enligt mervärdesskattelagen av universitetens kostnader	136 054 000
— Uppskattning av moms-kompensationen år 2022	150 880 000
— Justering enligt skillnaden mellan den moms-kompensation som gäller ersättningarna 2020 och utfallet	-14 826 000
Prövningsbaserad finansiering av universiteten enligt universitetslagen (558/2009) för att öka antalet nybörjarplatser inom högskoleutbildningen (RRF pelare 3) som en del av återhämtnings- och resiliensplanen	5 000 000
Övrig prövningsbaserad finansiering av universiteten (högst) enligt universitetslagen (558/2009)	4 477 000
Sammanlagt	1 875 165 000

Kommunernas finansieringsandel av kostnaderna för gymnasieutbildning i övningsskolorna, 8 937 000 euro, har beaktats vid dimensioneringen av moment 29.20.35.

Ändringar som har beaktats vid dimensioneringen av anslaget (1 000 euro)

Justering av universitetsindexet för 2020	-28 848
Precisering av moms-kompensationen	-30 226
Tillägg av engångsnatur	-10 000
Universitetsindex (2,6 %)	44 659
Utvidgning av läroplikten vid övningsskolorna	677
Ökning av antalet nybörjarplatser inom högskoleutbildningen (RRF pelare 3)	5 000
Sammanlagt	-18 738

Anslaget står delvis utanför ramen.

2022 budget	1 875 165 000
2021 budget	1 893 903 000
2020 bokslut	1 941 209 000

51. Finlands Akademis forskningsanslag (förslagsanslag)

Under momentet beviljas 371 142 000 euro.

Anslaget får användas

- 1) till betalning av utgifter som föranleds av forskning, uppgifter i olika skeden av forskarkarriären, utveckling av forskningsinfrastrukturerna och forskningsförutsättningarna, främjande av utnyttjandet av forskningen, statsunderstöd och stipendier samt internationellt samarbete
- 2) till betalning av utgifter som föranleds av finansiella bidrag till internationella organisationer, inklusive forskningsinfrastrukturer
- 3) till betalning av utgifter för forsknings- och utbildningsprojekt som godkänts av EU
- 4) till utgifter för anskaffning av programvara och utrustning för Finlands Akademis forskningsfinansiering

Den forskningsfinansiering som avses i punkt 1 budgeteras enligt principen om betalningsbeslut. Av forskningsfinansieringen får betalas förskott till finansieringsmottagare utanför budgeten.

Av anslaget har reserverats

- 1) 4 000 000 euro för främjande av nyckelsektorer och stärkande av kompetensen (RRF pelare 3)
- 2) 2 000 000 euro för nationella forskningsinfrastrukturer (RRF pelare 3)
- 3) 5 000 000 euro för lokala forskningsinfrastrukturer (RRF pelare 3)

som en del av planen för återhämtning och resiliens.

Förklaring: De åtgärder som ingår i återhämtnings- och resiliensplanen hänför sig till målet för programmet för hållbar tillväxt i Finland att öka satsningarna på forskning och utveckling (RRF pelare 3). Åtgärderna gäller nationella och lokala forskningsinfrastrukturer samt främjande av nyckelsektorer och stärkande av kompetensen i syfte att öka sam användningen av forskningsinfrastrukturer samt intensiteten inom forskning och utveckling. De mål för en grön och digital omställning som fastställts för åtgärderna säkerställs vid riktandet av finansieringen.

Ändringar som har beaktats vid dimensioneringen av anslaget (1 000 euro)

Främjande av nyckelsektorer och stärkande av kompetensen (RRF pelare 3)	4 000
Lokala forskningsinfrastrukturer (RRF pelare 3)	5 000
Nationella forskningsinfrastrukturer (RRF pelare 3)	2 000
Utbetalningar av fullmakter för 2022	22 907
Ändringar i utbetalningar av fullmakter för tidigare år	-14 555
Ändring av kompensationen för den minskade avkastningen av penningspelsverksamheten	-1 954
Sammanlagt	17 398

Anslaget står delvis utanför ramen.

2022 budget	371 142 000
2021 budget	353 744 000
2020 bokslut	331 081 915

53. Avkastning av penningspelsverksamheten för främjande av vetenskap (förslagsanslag)

Under momentet beviljas 69 872 000 euro.

Anslaget får användas

- 1) till betalning av utgifter som föranleds av Finlands Akademis forskningsfinansiering i enlighet med lagen om Finlands Akademi (922/2009)
- 2) till betalning av andra EU-godkända forskningsprojekt än sådana som finansieras ur strukturfonderna
- 3) till utgifter, medlemsavgifter och finansiella bidrag för det internationella vetenskapliga samarbetet
- 4) till utgifter som föranleds av Vetenskapscentret Heureka:s verksamhet och andra projekt som stöder vetenskapsfostran
- 5) till statsunderstöd och till utgifter för utvecklande inom privat arkiveringsverksamhet i enlighet med lagen om statsbidrag till privata arkiv (1006/2006)
- 6) till utgifter som föranleds av verksamheten vid Institutet för de inhemska språken i enlighet med lagen om Institutet för de inhemska språken (1403/2011)
- 7) till främjande av de vetenskapspolitiska målen
- 8) till finansiering av infrastrukturprojekt som gäller forskning i enlighet med statsunderstödslagen (688/2001)
- 9) till hyror för statens lokaler som används av vetenskapliga samfund.

Den forskningsfinansiering som avses i punkt 1 budgeteras enligt principen om betalningsbeslut. Av forskningsfinansieringen får betalas förskott till finansieringsmottagare utanför budgeten.

Förklaring: Av användningen av anslaget bedöms överföringsutgifterna utgöra 91 procent och konsumtionsutgifterna nio procent.

Beräknad användning av anslaget (euro)

Till Finlands Akademis förfogande för finansiering av forskningsprojekt och främjande av vetenskaplig forskning	31 389 000
Främjande av vetenskapspolitiska mål	38 483 000
Sammanlagt	69 872 000

Ändringar som har beaktats vid dimensioneringen av anslaget (1 000 euro)

Ändring i penningspelsverksamhetens intäktskalkyl	-6 389
Sammanlagt	-6 389

Anslaget står utanför ramen.

2022 budget	69 872 000
2021 budget	76 261 000
2020 bokslut	71 301 520

54. Strategisk forskningsfinansiering (förslagsanslag)

Under momentet beviljas 55 631 000 euro.

Fullmakt

År 2022 får nya finansieringsbeslut fattas till ett belopp av högst 55 631 000 euro.

Fullmakten och anslaget får användas

- 1) till strategisk forskning i enlighet med de temaområden och prioriteringar som statsrådet beslutat om
- 2) till betalning av forskningsprojekt och forskningsprogram som finansieras av rådet för strategisk forskning och till betalning av löneutgifter och andra utgifter och understöd som föranleds av forskningens infrastrukturer, stipendier och internationellt samarbete även till utländska organisationer
- 3) till betalning av konsumtionsutgifter som föranleds av utvärderingar.

Anslaget får också användas för nationell medfinansiering för EU-projekt och andra internationella forskningsfinansiärens projekt, om projekten följer de tema- och prioritetsområden som statsrådet beslutat om samt rådets programstruktur.

Anslaget budgeteras enligt principen om betalningsbeslut. Av forskningsfinansieringen får betalas förskott till finansieringsmottagare utanför budgeten, med undantag för företag.

Förklaring: Den strategiska forskningen är långsiktig, problemfokuserad och vetenskapligt högklassig forskning som stöder samhällspolitiken och utvecklingen av samhällets funktioner och som syftar till att finna lösningar på betydande utmaningar och problem i samhället. Finansieringen kanaliseras på bred basis till forskning kring olika betydande och stora utmaningar i samhället och bl.a. forskning som främjar förnyandet av näringslivet och konkurrenskraften, utvecklingen av arbetslivet och utvecklingen av den offentliga sektorn. Finansieringen gör det möjligt att inrikta forskningen i enlighet med samhällets föränderliga informationsbehov och på min-

dre utforskade områden. Forskningsprojekten finansieras utifrån samhällelig betydelse, genomslagskraft och forskningens kvalitet.

Utgifter som användningen av bevilningsfullmakten för forskningsprojekt inom strategisk forskning föranleder staten (1 000 euro), uppskattning

År	Fullmakt	2017—2020	2021	2022	2023	2024	2025
2017	55 631	49 726	5 905	-	-	-	-
2018	55 631	43 650	9 610	2 371	-	-	-
2019	55 631	19 247	20 500	15 884	-	-	-
2020	55 631	1 384	19 000	19 000	16 247	-	-
2021	55 631		616	18 200	20 500	16 315	-
2022	55 631			176	18 200	20 500	16 755
Sammanlagt		114 007	55 631	55 631	54 947	36 815	16 755

Merparten av användningen av anslaget uppskattas vara överföringsutgifter medan andelen konsumtionsutgifter uppskattas vara liten.

2022 budget	55 631 000
2021 budget	55 631 000
2020 bokslut	48 510 378

55. Statlig finansiering av yrkeshögskolornas verksamhet (reservationsanslag 2 år)

Under momentet beviljas 919 696 000 euro.

Anslaget får användas

1) till ett belopp av 839 456 000 euro för basfinansiering som bestäms på kalkylerade grunder till yrkeshögskolor enligt yrkeshögskolelagen (932/2014)

2) till ett belopp av 58 740 000 euro i ersättning till yrkeshögskolorna för de kostnader som yrkeshögskolorna föranleds av de kostnader för mervärdesskatt som ingår i utbildningstjänster enligt 39 och 40 § i mervärdesskattelagen (1501/1993) och i anskaffningar och lokalhyror i anslutning till annan än affärsekonomisk verksamhet

3) till ett belopp av högst 11 150 000 euro för prövningsbaserad finansiering av yrkeshögskolorna i enlighet med yrkeshögskolelagen (932/2014)

4) till ett belopp av 350 000 euro för kompensation som bestäms på kalkylerade grunder till yrkeshögskolor i enlighet med reformen av nyttjanderätten till observationsskog och modellen för observationsskogar.

Av anslaget har 10 000 000 euro reserverats för prövningsbaserad finansiering av yrkeshögskolorna i enlighet med yrkeshögskolelagen i syfte att öka antalet nybörjarplatser inom högskoleutbildningen (RRF pelare 3) som en del av återhämtnings- och resiliensplanen.

Förklaring: Den statliga finansieringen av yrkeshögskolorna bestäms med stöd av 43 § i yrkeshögskolelagen (932/2014), statsrådets förordning om yrkeshögskolor (1129/2014) och undervisnings- och kulturministeriets förordning om beräkningskriterierna för yrkeshögskolornas basfinansiering (117/2019).

Ersättningen enligt punkt 2 baserar sig på uppgifterna från det senast fastställda bokslutet.

Kompensationen enligt punkt 4 baserar sig på ett avtal om nyttjanderätt mot vederlag enligt modellen för observationsskogar mellan Forststyrelsen och Tavastlands yrkeshögskola. Enligt avtalet intäktsförs inkomsterna av virkesförsäljning till Forststyrelsen och yrkeshögskolorna betalas kompensation som beaktas som ett tillägg i Forststyrelsens intäktsföring i statsbudgeten.

Avsikten är att med åtgärderna i återhämtnings- och resiliensplanen som en engångsåtgärd öka antalet nybörjarplatser vid yrkeshögskolorna med minst 450 platser. Samtidigt stöds en höjning av sysselsättningsnivån och kompetensnivån på lång sikt (RRF pelare 3).

Nyckeltal för resultatet av verksamheten samt kvantitativa mål vid yrkeshögskolorna

	2016 utfall	2018 utfall	2020 ¹⁾ utfall	2020 ²⁾ mål
Yrkeshögskoleexamina	23 043	24 504	24 369	27 639
Högre yrkeshögskoleexamina	2 517	3 117	3 870	4 717
Yrkespedagogisk lärarutbildning, utexaminerade	1 797	1 461	1 620	1 550
Publikationer/lärare och FoU-personal	1,28	1,60	1,80	1,85
Personer som avlagt yrkeshögskoleexamen inom fem år från det att studierna inleddes, % av dem som börjat studera	59,2	60,8	61,0	62,0
Andel yrkeshögskoleexamina som avlagts inom målsatt tid, % ³⁾	63,1	67,0	64,0	65,0

¹⁾ Examensmål utfall, i övrigt uppskattning.

²⁾ I fråga om målen för examina är siffran för år 2022 det genomsnittliga målet för åren 2021—2024.

³⁾ I fråga om yrkeshögskoleexamina avses med målsatt tid den målsatta tid som anges i 30 § i yrkeshögskolelagen.

Beräknad användning av anslaget och faktorer som inverkar på det (euro)

Kalkylerad basfinansiering av yrkeshögskolorna	839 456 000
Andel mervärdesskatt enligt mervärdesskattelagen av yrkeshögskolornas kostnader	58 740 000
Prövningsbaserad finansiering av yrkeshögskolorna (högst) i enlighet med yrkeshögskolelagen	11 150 000
Kompensation till yrkeshögskolorna i enlighet med reformen av nyttjanderätten till observationsskog och modellen för observationsskogar	350 000
Sammanlagt	919 696 000

Ändringar som har beaktats vid dimensioneringen av anslaget (1 000 euro)

Bortfall av en engångsutgift	-960
Justering av yrkeshögskoleindexet för 2020	-14 100
Precisering av moms-kompensationen	4 802
Yrkeshögskoleindex (2,6 %)	21 911
Ökning av antalet nybörjarplatser inom högskoleutbildningen (RRF pelare 3)	10 000
Ökning av antalet nybörjarplatser vid högskolorna i Nyslott	1 050
Sammanlagt	22 703

Anslaget står delvis utanför ramen.

2022 budget	919 696 000
2021 budget	896 993 000
2020 bokslut	949 472 000

66. Finansieringsandelar till internationella organisationer (förslagsanslag)

Under momentet beviljas 21 974 000 euro.

Anslaget får användas till betalning av Finlands finansiella bidrag till Europeiska organisationen för kärnforskning (CERN), Europas södra observatorium (ESO), Europeiska molekylärbiologiska laboratoriet (EMBL), Europeiska molekylärbiologiska konferensen (EMBC), Europeiska universitetsinstitutet (EUI) och den europeiska synkrotronljusanläggningen (ESRF) och anläggningen för forskning om antiprotoner och joner i Europa (FAIR) samt till liknande internationella vetenskapliga organisationer.

Förklaring: De finansiella bidragen fastställs i regel utifrån medlemsländernas nationalproduktionsandelar enligt de beslut som organisationerna har fattat.

Ändringar som har beaktats vid dimensioneringen av anslaget (1 000 euro)

Ökning av internationella medlemsavgifter	1 895
Sammanlagt	1 895

2022 budget	21 974 000
2021 budget	20 079 000
2020 bokslut	19 837 350

89. Statlig finansiering för universitetens kapitalplaceringar (fast anslag)

Under momentet beviljas 67 000 000 euro.

Anslaget får användas för att betala universitetens kapitalplaceringar. Universiteten kapitaliseras till ett belopp som är 2,5 gånger det privata kapital som universiteten samlar in, dock högst 67 000 000 euro. Om universiteten inte kan samla in donationer som berättigar till statlig motfinansiering till ett belopp av sammanlagt 26 800 000 euro eller om en del av kapitalinvesteringarna inte kan fördelas på grund av begränsningen av maximibeloppet för motfinansiering per universitet, delas den återstående kapitaliseringsposten ut till universiteten på basis av fördelningen enligt kriterierna för beräkning av forskningens finansieringsandel i 2020 års kalkylmässiga finansieringsmodell för universiteten.

Förklaring: Med stöd av en donation från Jubileumsfonden för Finlands självständighet kapitaliserar staten universiteten med 67 miljoner euro 2022. Den insamling av privat kapital som beaktas vid behandlingen av statens medfinansiering äger rum under tiden 15.6.2020—30.6.2022. Statens medfinansiering fördelas mellan universiteten i förhållande till det privata kapital som universiteten har samlat in, dock så att statens medfinansiering för ett enskilt universitet inte kan överstiga 11 miljoner euro. På grund av begränsningen av maximibeloppet för motfinansiering kan kapitaliseringskoefficienten för de övriga universiteten inte överstiga 2,5. De kapita-

liseringsposter som staten anvisar universiteten bokförs som de offentligrättsliga universitetens grundkapital och som stiftelseuniversitetens stiftelsekapital som ska förvaltas varaktigt.

Anslaget står utanför ramen.

2022 budget	67 000 000
2020 bokslut	33 000 000

70. Studiestöd

Förklaring: Undervisnings- och kulturministeriets samhälleliga effektmål för studiestödsverksamheten är att försörjningen under studietiden tryggas och studiestödet dimensioneras så att lika förutsättningar till höjande av kompetensnivån möjliggörs. Detta sker genom att sökande till frivillig utbildning och studier på heltid stöds.

Studiestödet enligt lagen om studiestöd (65/1994) består av studiepenning, studiepenningens försörjarförhöjning, bostadstillägg samt statsborgen för studielån. Syftet med studiestödet är att trygga utkomsten under studietiden.

Ett studielån framhäver utbildningens karaktär av investering och ska betalas tillbaka. Den som har lyft studielån och avlagt högskoleexamen inom utsatt tid är berättigad till lånekompensation eller studielånsavdrag, vars syfte är att uppmuntra studerande att avlägga examen inom målsatt tid.

Efter avslutade studier kan studielånsräntor som förfallit till betalning betalas av statens medel i form av räntebidrag till studielåntagare med låga inkomster utan återbetalningsskyldighet. Räntebidraget tryggar således återbetalningen av lånet och förebygger samtidigt en ökning av statens borgensansvarsutgifter.

Syftet med måltidsstödet för högskolestuderande är att möjliggöra dagliga måltider till ett rimligt pris. Vid beviljandet av understödet tillämpas statsrådets förordning om grunderna för måltidsstöd för högskolestuderande (375/2020).

Stödet för skolresor enligt lagen om stöd för skolresor (48/1997) ersätter rimliga regelbundna kostnader för skolresor på andra stadiet. Genom förordning av undervisnings- och kulturministeriet föreskrivs om beräkningsgrunderna för kostnaderna för skolresor (465/2019).

Verkställigheten av studiestödet sköts av Folkpensionsanstalten i samarbete med läroanstalterna. Undervisnings- och kulturministeriet svarar för den allmänna ledningen, styrningen och utvecklingen av studiestödsverksamheten.

Genom forskningsprojekt som genomförs regelbundet utvärderas hur effektivt studiestödet är.

Verksamhetens resultat och mål för verksamheten

I syfte att höja kompetensnivån utvecklas studiestödet så att systemet främjar planmässiga studier på heltid och kortare studietider.

Studiestödsanslag och studiestödstagare

	2018	2020	2022 uppskattning
Studiestödsutgifter (mn euro)			
Studiepenning			
— högskolenivå	279,5	290,7	311
— andra stadiet	125,3	144,6	143,4
Bostadstillägg	9,3	13,9	19
Statsborgern för studielån	50,3	103	132,2
Stöd för skolresor	45,7	34	57,9
Måltidsstöd	30,3	17,2	35,5
Studiestödstagare			
Studiepenning			
— högskolenivå	189 760	194 850	202 000
— andra stadiet	117 677	124 689	121 000
Bostadstillägg			
— högskolenivå	19 070	14 390	15 000
— andra stadiet	3 592	3 050	3 600
Stöd för skolresor	63 385	60 574	74 400
Mottagare av studielånkompensation			
Mottagare av statsborgern			
Högskolenivå	189 411	195 529	196 000
Andra stadiet	59 227	60 591	62 000

Vid dimensioneringen av anslaget beräknas antalet personer som regelbundet får studiepenning 2022 vara 231 500, varav 148 000 är högskolestuderande och 83 500 andra studerande. Antalet personer som får bostadstillägg beräknas uppgå till 11 000. Antalet personer som regelbundet får stöd för skolresor beräknas uppgå till 47 400 studerande.

Grunderna för dimensioneringen av anslaget

	2018	2020	2022 uppskattning
Studiestöd i genomsnitt			
Studiepenning, €/månad			
— högskolenivå	248	251	256
— andra stadiet	182	196	199
Bostadstillägg, €/månad	203	202	197
Stöd för skolresor, €/månad	153	159	150

Vid utgången av 2020 uppgick lånebeståndet i fråga om studielån med statsborgern till 4 583,5 miljoner euro. Vid utgången av år 2020 hade 485 258 personer studielån. För dem som avlagt yrkesinriktad grundexamen var studielånet i genomsnitt 9 500 euro, för dem som avlagt yrkeshögskoleexamen 15 600 euro och för dem som avlagt högre högskoleexamen 17 600 euro.

Studiepenningens grundbelopp (euro/mån)

	1.8.2021	1.8.2022 (uppskattning ¹⁾)
— studerande under 20 år som bor hos föräldrarna	39,19	39,90
— 20 år fyllda studerande som bor hos föräldrarna	82,50	84,01
— studerande under 18 år som bor annanstans	103,12	105,01
— 18 år fyllda studerande som bor annanstans	253,69	258,33
— gifta studerande	253,69	258,33
— studerande som försörjer barn under 18 år	355,07	361,55

¹⁾ De belopp som beräknats enligt FPL-indexet är uppskattade belopp från och med den 1 augusti 2022, de slutliga poängtalerna fastställs i oktober 2021.

— Föräldrarnas inkomster kan sänka eller höja beloppet av studiepenningen.

— Beloppet av den försörjarförhöjning till studiepenningen som betalas till studerande som försörjer barn är 103,22 euro per månad från och med den 1 augusti 2022.

— En studerande som är yngre än 20 år och som är berättigad till förhöjd studiepenning på grund av familjens små inkomster samt en studerande som är yngre än 17 år och studerar vid gymnasieutbildning eller yrkesinriktad utbildning och vars familj har små inkomster har rätt till ett läromedelstillägg (48,31 €/mån.).

— Bostadstillägget för studerande som studerar utomlands eller i landskapet Åland är 210 euro per månad.

— Stöd för skolresor beviljas om den studerandes skolväg är minst tio kilometer i ena riktningen och skolresekostnaderna per månad överstiger 54 euro. Självriskandelen är 43 euro per månad. Skolresor för studerande som har rätt till avgiftsfri utbildning kan dock ersättas utan självrisk när skolsträckans längd är minst sju kilometer.

Den beräknade utvecklingen av antalet studiestödstagare och av utnyttjandegraden för studiestödet

	2018	2020	2022 uppskattning
Gymnasium	25 525 (25 %)	31 371 (31 %)	27 000 (27 %)
Yrkesutbildning	86 303 (61 %)	89 462 (61 %)	87 000 (60 %)
Yrkeshögskola	90 634 (66 %)	93 287 (64 %)	97 000 (66 %)
Universitetet	88 525 (63 %)	92 991 (63 %)	96 000 (66 %)

01. Omkostnader för besvärsnämnden för studiestöd (reservationsanslag 2 år)

Under momentet beviljas 647 000 euro.

Förklaring: Besvärsnämnden för studiestöd är första besvärinstans i ärenden som gäller studiestöd och stöd för skolresor (lagen om besvärsnämnden för studiestöd 1080/2012). Antalet besvär som blir anhängiga år 2022 uppskattas vara cirka 3 200. Den målsatta genomsnittliga behandlingstiden för besvaren är högst 7 månader.

Ändringar som har beaktats vid dimensioneringen av anslaget (1 000 euro)

Lönejusteringar	3
Produktivitetsbesparing i anslutning till miljardbesparingen enligt planen för de offentliga finanserna	-3
Sammanlagt	0

2022 budget	647 000
2021 budget	647 000
2020 bokslut	641 000

52. Statsborgen för studielån (förslagsanslag)

Under momentet beviljas 132 200 000 euro.

Anslaget får användas till utgifter för statsborgen enligt lagen om studiestöd (65/1994).

Förklaring: Regeringen har lämnat en proposition (RP 84/2021 rd) till riksdagen med förslag till ändring av lagen om studiestöd. Propositionen har samband med budgetpropositionen.

Beräknad användning av anslaget (euro)

Studielånskompensation	93 000 000
Betalningar för borgensförbindelse	27 000 000
Avgiftsbefrielser	6 000 000
Kontoavskrivningar	6 000 000
Räntebidrag	200 000
Sammanlagt	132 200 000

Ändringar som har beaktats vid dimensioneringen av anslaget (1 000 euro)

Flexibla villkor för studielån 1.8.2021 (Lagen om ändring av lagen om studiestöd 681/2021)	10 000
Ökning av antalet mottagare av studielånskompensation	19 000
Ökning av utgifterna för borgensansvar	4 000
Sammanlagt	33 000

2022 budget	132 200 000
2021 III tilläggsb.	10 000 000
2021 budget	99 200 000
2020 bokslut	102 952 280

55. Studiepenning och bostadstillägg (förslagsanslag)

Under momentet beviljas 473 400 000 euro.

Anslaget får användas till betalning av studiepenning och bostadstillägg enligt lagen om studiestöd (65/1994).

Förklaring:

Beräknad användning av anslaget (euro)

Studiepenning för högskolestuderande	311 000 000
Studiepenning för studerande vid andra läroanstalter	143 400 000
Bostadstillägg	19 000 000
Sammanlagt	473 400 000

Ändringar som har beaktats vid dimensioneringen av anslaget (1 000 euro)

Indexjustering	5 800
Utvidgning av läroplikten (regeringsprogr. 2019), delvis slopande av läromaterialstillägget	-3 600
Ökad användning av studiestöd	12 600
Sammanlagt	14 800

2022 budget	473 400 000
2021 budget	458 600 000
2020 bokslut	449 220 499

57. Måltidsstödet till högskolestuderande (förslagsanslag)

Under momentet beviljas 35 564 000 euro.

Anslaget får användas

1) till betalning av understöd till studentrestauranger i Finland för att sänka priset på måltider för studerande som vid finländska högskolor avlägger lägre eller högre högskoleexamen, yrkeshögskoleexamen eller högre yrkeshögskoleexamen samt studerande som avlägger fortbildning eller specialiseringsutbildning som berättigar till studiestöd med 2,30 euro per måltid

2) till betalning av extra understöd för den som förestår en studentrestaurang som finns någon annanstans än i högskolans lokaler, högst 1 euro per måltid för vilken måltidsstöd betalas, dock högst det belopp som motsvarar lokal- och anläggningskostnaderna för måltiderna för de studerande.

Förklaring:

Beräknad användning av anslaget (euro)

Måltidsstöd till högskolestuderande	33 064 000
Extra understöd för studentrestauranger	2 500 000
Sammanlagt	35 564 000

Ändringar som har beaktats vid dimensioneringen av anslaget (1 000 euro)

Precisering av behovskalkylen	-600
Sammanlagt	-600

2022 budget	35 564 000
2021 budget	36 164 000
2020 bokslut	17 178 062

59. Stöd för skolresor (förslagsanslag)

Under momentet beviljas 57 900 000 euro.

Anslaget får användas till betalning av stöd enligt lagen om stöd för skolresor (48/1997).

Förklaring: Grunden för de kalkylerade kostnaderna enligt undervisnings- och kulturministeriets förordning om beräkningsgrunderna för vissa kostnader för skolresor (465/2019) kan justeras den 1 augusti 2022 på basis av kostnadsutvecklingen.

Ändringar som har beaktats vid dimensioneringen av anslaget (1 000 euro)

Utvidgning av rätten till stöd för skolresor 1.8.2021	9 100
Sammanlagt	9 100
2022 budget	57 900 000
2021 budget	48 800 000
2020 bokslut	34 022 445

80. Konst och kultur

Förklaring: De samhälleliga effektmålen enligt undervisnings- och kulturministeriets kulturpolitiska strategi 2025 främjas. Uppnåendet av målen främjas särskilt med åtgärder inom konst- och konstnärs-, kulturarvs-, biblioteks-, kulturexport- och upphovsrättspolitiken samt den audiovisuella politiken. År 2022 försvåras uppnåendet av målen fortfarande på grund av coronapandemins konsekvenser för konsten och kulturens olika områden. Konst- och kultursektorn är den sektor som drabbats hårdast av pandemin. Målet är att få skapandet, produktionen, konsumtionen och användningen av konst och kultur att så snabbt som möjligt återgå till den nivå som rådde före den kris som orsakades av coronavirusepidemin.

Mål för de samhälleliga effekterna

— *Kreativt arbete och kreativ produktion* Förutsättningarna för konstnärligt och annat kreativt arbete förbättras och produktions- och distributionsformerna diversifieras.

— *Delaktighet och deltagande i kulturlivet* Delaktigheten i kulturlivet ökar och skillnaderna i olika befolkningsgruppers deltagande minskar.

— *Kulturgrunden och dess livskraft* Kulturgrunden är stark och livskraftig.

Förutsättningarna för konstnärligt och annat kreativt arbete förbättras och produktions- och distributionsformerna diversifieras

Formerna för kreativt arbete och konstnärlig framställning har diversifierats och verksamhetsmiljön har förändrats. De olika konstformerna samt deras verksamhetsformer och strukturer skiljer sig från varandra.

Åtgärder som stimulerar kulturbranschen och de kreativa branscherna samt stärker strukturerna genomförs. Genom åtgärderna stärks samtidigt konstnärernas utkomst och ställning på arbetsmarknaden. Företagens behov inom kulturbranschen och de kreativa branscherna beaktas som en del av de allmänna åtgärderna för att stimulera företagsverksamheten, men också när andra finansierings-, stöd- och beskattningssystem utvecklas.

Mål för resultatet av verksamheten

— Förutsättningarna för konst- och kulturbranschen att återhämta sig från de skador som coronapandemin orsakat förbättras särskilt med beaktande av sådana åtgärder som krävs för att stärka konstnärernas ställning.

— Återhämtningen och tillväxten inom kulturbranschen och de kreativa branscherna stöds genom att förutsättningarna för produktutveckling, export och internationalisering av kulturinnehållet och kulturturism stärks med beaktande av de innovationer i synnerhet i fråga om distribution och tillgänglighet som gjorts under coronapandemin och hur dessa kan utnyttjas.

— Upphovsrättssystemets funktion stärks genom utveckling av den tekniska infrastrukturen för förvaltning av data som gäller upphovsrätt.

— Åtgärderna i färdplanen för en kreativ ekonomi, som stärker verksamhetsförutsättningarna för de kreativa branscherna, genomförs tillsammans med arbets- och näringsministeriet. En reform av verksamheten och strukturen hos Centret för konstfrämjande och förtroendeorganen i anslutning till centret bereds utifrån en utvärdering som blev klar 2020.

Indikatorer som har samband med målet ¹⁾	2019 utfall	2020 utfall	2021 uppskattning	2022 uppskattning
<i>Konstnärer</i>				
— antal mottagare av/ansökningar om årsstipendier	304/2 673	289/2 616	300/2 600	300/2 600
— andelen personer som bor i huvudstadsregionen av samtliga som ansöker om/får stipendium från Centret för konstfrämjande, %	51/52	51/57	51/55	51/55
— andelen sammanslutningar som är registrerade i huvudstadsregionen av samtliga som ansöker om/får understöd från Centret för konstfrämjande, %	41/43	42/44	42/44	42/44
— antal konstnärspensioner sammanlagt (31.12)	1 087	1 110	1 125	1 150
— antal nya mottagare av konstnärspensioner i förhållande till antalet sökande, %	10,7	11,4	11	11
— antal arbetslösa arbetssökande i yrken inom konstbranschen	6 047	8 378	7 500	6 500
<i>Kultursektorn</i>				
— antal personer som utövar ett yrke inom kultur som huvudsyssla (arbetskraftsundersökningen)	138 000	-	128 000	133 000
— verksamhetsställen för företag inom kulturbranschen	21 500	-	20 000	20 500
— antal anställda vid företag inom kulturbranschen	53 000	-	50 000	52 000
— omsättningen för företag inom kulturbranschen (md euro)	14	-	11	12
— omsättningen för företag inom spelbranschen (md euro)	2,2	-	2,4	2,4

¹⁾ Siffrorna för 2020 och 2021 är uppskattningar före coronavirusepidemin.

Kulturdeltaktigheten ökar och skillnaderna i olika befolkningsgruppers deltagande minskar

Kulturdeltaktigheten förutsätter att de kulturella rättigheterna uppfylls och att det finns sådana konst- och kulturtjänster som garanterar lika möjligheter till deltagande. I och med att samhället blir mångsidigare, regionerna differentieras och den kommunala ekonomin stramas åt behövs det ett nytt slags samarbete mellan aktörer som producerar kulturtjänster samt nya modeller som främjar delaktighet och deltagande i verksamheten. När digitala tjänster utvecklas kan man dra nytta av de erfarenheter som gjorts under coronapandemin.

I fråga om de allmänna bibliotekens funktioner och tjänster är det nödvändigt att förbättra tillgången till i synnerhet digitalt innehåll på lika villkor. Främjandet av en regionalt täckande och mångsidig konst- och kulturfestivalverksamhet baserar sig på riktlinjerna i det handlingsprogram som sträcker sig till 2025. Som stöd för utvecklingen av kommunernas kulturverksamhet och grundläggande konstundervisning behövs en stärkt kunskapsbas.

Konst och kultur ökar välbefinnandet och därför ska de synas i människornas vardag, t.ex. inom småbarnspedagogiken, i hobbyverksamheten i anknytning till skoldagen, i livsmiljön och i social- och hälsovårdstjänsterna.

Mål för resultatet av verksamheten

— Utbudet av konst-, kultur- och bibliotekstjänster tillgodoser olika befolkningsgruppers behov och användningen av tjänsterna återgår till nivån före 2020.

— Förverkligandet av kulturell mångfald stärks i innehållet och tjänsterna inom konst och kultur samt i branschens aktörsstrukturer med beaktande av de riktlinjer och åtgärdsförslag som en arbetsgrupp lade fram 2020 och genom att ministeriets handlingsprogram för kulturell mångfald genomförs.

— Konst och kultur förankras i skoldagen som en del av den så kallade Finlandsmodellen och konst- och kulturtjänsterna integreras i social- och hälsovården.

— En regeringsproposition med förslag till ny lag om Biblioteket för synskadade, Celia, överlämnas.

Indikatorer i samband med målet ¹⁾	2019 utfall	2020 utfall	2021 mål	2022 mål
---	----------------	----------------	-------------	-------------

Nationella konstinstitutioner

Finlands nationalopera och -balett

— antal föreställningar	622	681	600	600
— betalande besökare, 1 000 pers.	221	68	220	220
— publikkontakter, 1 000 pers.	286	90	300	300

Finlands nationalteater

— antal föreställningar	1 086	499	900	1 000
— betalande besökare, 1 000 pers.	191	59	145	110
— publikkontakter, 1 000 pers.	201	65	155	150

Nationalgalleriet

— antal samlings- och specialutställningar	20	26	9	12
— betalande besökare, 1 000 pers.	521	324	392	265
— publikkontakter, 1 000 pers.	2 720	2 584	2 500	2 800

Indikatorer i samband med målet ¹⁾	2019 utfall	2020 utfall	2021 mål	2022 mål
<i>Teatrar, orkestrar och museer som får statsandel</i>				
— antal teaterföreställningar	11 800	6 300	12 200	12 000
— teaterbesökare, 1 000 pers.	2 240	820	2 200	2 200
— antal orkesterkonserter	2 800	1 371	1 450	2 800
— orkesterkonserter, antal åhörare, 1 000 pers.	960	287	350	960
— museibesökare (museer som får statsandel och andra museer som sköts på heltid), 1 000 pers.	7 636	4 461	7 000	7 000
<i>Film</i>				
— premiärer på inhemska filmer	32	30	40	40
— antal biobesökare, inhemska filmer, 1 000 pers.	1 400	1 550	2 000	2 000
<i>Bildkonst</i>				
— antal besök på platser med anknytning till bildkonst (konstmuseer, konstgallerier och bildkonstvenemang), 1 000 personer.	4 868	-	2 100	3 600
<i>Allmänna bibliotek</i>				
— antal huvudbibliotek och biblioteksfilialer, st.	717	719	719	719
— den totala utlåningen vid allmänna bibliotek, 1 000 st.	85 942	70 366	86 000	86 000
— fysiska biblioteksbesök, 1 000 st.	53 732	35 253	54 000	54 000
— biblioteksbesök på nätet, 1 000 st.	47 020	49 999	50 000	50 000
— deltagare i evenemang som ordnas av biblioteken, 1 000 pers.	993	661	999	999
<i>Kommunernas kulturverksamhet</i>				
Nettodriftskostnader för kulturverksamheten: medelvärde euro/invånare ²⁾	150	-	144	146

¹⁾ Siffrorna för 2020 och 2021 är uppskattningar före coronavirusepidemin.

²⁾ Kostnaderna omfattar grundläggande konstundervisning, bibliotek, museer, utställningar, teater, dans och cirkus, musik och annan kulturverksamhet.

Kulturgrunden är stark och livskraftig

När finansieringssystemen inom kultursektorn utvecklas är det viktigt att balansen mellan finansieringens förutsebarhet och flexibilitet upprätthålls. Reformen av statsandelssystemet har därför genomförts i fråga om museer och genomförs i fråga om scenkonst. Inom kulturarvsområdet är uppdateringen av lagen om fornminnen en mångårig process. Kulturarvet ses på ett mångsidigt sätt med tanke på möjligheterna att utnyttja det och dess samhälleliga konsekvenser. I takt med att digitaliseringen av kulturmaterial fortsätter kan materialet göras tillgängligt i stor utsträckning och materialets långtidsförvaring tryggas.

Verksamheten enligt värden och principer för hållbar utveckling sträcker sig till alla delområden inom konst- och kulturpolitiken. Det kan leda till att verksamhetssätten inom branschen förnyas och fungera som förändringskraft i samhället i vidare bemärkelse.

Mål för resultatet av verksamheten

— Hela konst- och kulturbranschen stöds för att branschen ska klara av följderna av coronapandemin.

— Reformen av statsandelssystemet för scenkonst genomförs.

— Lagen om fornminnen revideras.

- Statsrådets principbeslut om en kulturarvsstrategi bereds.
- En ökad digital tillgång till kulturarvsmaterial samt ökad användning och långtidsförvaring av materialet främjas.
- Genomförandet av det arkitekturpolitiska program som godkänns 2021 inleds.
- Beredningen av arkitektur- och designmuseiprojektet fortsätter.

Tjänsten Finna, indikatorer	2019 utfall	2020 utfall	2021 mål	2022 mål
Antal organisationer som erbjuder material	369	384	400	420
Sökbar materialmängd (mn)	16,5	15,9	19	18
Material som finns tillgängligt på nätet (mn)	2,1	2,1	2,7	2,7
Besök på nätet (mn)	43	44,2	44	46

01. Omkostnader för Centret för konstfrämjande (reservationsanslag 2 år)

Under momentet beviljas ett nettoanslag på 4 265 000 euro.

Förklaring: Centret för konstfrämjande är ett ämbetsverk för expertis och tjänster inom konst, med uppgift att främja konst och kultur på nationell och internationell nivå. Ämbetsverket har till uppgift att främja konstnärernas arbete och utkomst, stärka den demokratiska och jämlika utvecklingen i samhället med hjälp av konst och kultur samt följa och utvärdera utvecklingen inom centrets verksamhetsområde och lägga fram utvecklingsförslag.

Ämbetsverket finansierar årligen konstnärers arbete och olika sammanslutningars verksamhet. Genom utvecklingsprogram och andra tjänster främjar Centret för konstfrämjande konstens och konstnärernas ställning samt tillgången och åtkomsten till konst och kulturtjänster.

De förtroendeorgan som verkar i anknytning till centret är statens konstkommissioner och regionala konstkommissioner samt nämnden för biblioteksstipendier åt författare och översättare och nämnden för visningsstipendier för bildkonst. Till deras uppgifter hör att på basis av inbördes jämförelse dela ut stipendier, vara sakkunnig på sitt eget ansvarsområde och delta i utarbetandet av centrets strategi. I anslutning till ämbetsverket finns dessutom en statsandelsnämnd för scenkonst, som har till uppgift att ge undervisnings- och kulturministeriet utlåtanden om ansökningar om rätt till statsandel.

I anknytning till Centret för konstfrämjande verkar konstrådet. Det har till uppgift att besluta om antalet statliga konstkommissioner samt om deras exakta namn och verksamhetsområden. Konstrådet utnämner också medlemmar till de statliga konstkommissionerna och de regionala konstkommissionerna samt gör en framställning om titeln konstakademiker.

För genomförandet av de samhälleliga effektmålen ska Centret för konstfrämjande

- främja konstnärers utkomst och sysselsättning
- med hjälp av konst och kultur stödja en demokratisk och jämlik samhällsutveckling.

Undervisnings- och kulturministeriet ställer upp följande mål för resultatet av verksamheten vid Centret för konstfrämjande:

— En reform av verksamheten och strukturen hos Centret för konstfrämjande och förtroendeorganen i anslutning till centret bereds utifrån en utvärdering som blev klar 2020.

Nyckeltal för resultatet

	2019 utfall	2020 utfall	2021 mål/ uppskattning	2022 mål/ uppskattning
Statsunderstöds- och stipendieansökningar	13 040	23 881 ¹⁾	18 000 ¹⁾	11 000
Positiva beslut om statsunderstöd och stipendier	2 966	7 795 ¹⁾	6 750 ¹⁾	2 500
Behandlingstiden för stipendie-/understödsansökan (antal veckor i genomsnitt)	14	12	12	12
Antalet stödförmer	22	19	19	19
Antalet organ	24	24	24	23
Hantering av mänskliga resurser				
Årsverken	80 ²⁾ / 45,6	74,3 ²⁾ / 44,7	80 ²⁾ / 47	80 ²⁾ / 48
Arbetsstillfredsställelseindex (VMBaro)	3,4	3,6	3,6	3,6

¹⁾ inbegriper coronastipendier

²⁾ inbegriper visstidsanställda konstfrämjare i fråga om vilka lönekostnaderna har betalats av avkastningen av penningsspelverksamheten (mom. 29.80.52)

Utgifter för och inkomster av verksamheten (1 000 euro)

	2020 utfall	2021 ordinarie budget	2022 budgetprop.
Bruttoutgifter	11 922	4 268	4 276
Bruttoinkomster	7	-	11
Nettoutgifter	11 915	4 268	4 265
Poster som överförs			
— överförs från föregående år	249		
— överförs till följande år	459		

Ändringar som har beaktats vid dimensioneringen av anslaget (1 000 euro)

Statsandelsnämnden för scenkonst (återföring till moment 29.80.31 av en överföring)	-20
Genomförande av självkostnadsprincipen i Senatkoncernens affärsverks hyror	-4
Lönejusteringar	30
Produktivitetsbesparing i anslutning till miljardbesparingen enligt planen för de offentliga finanserna	-9
Sammanlagt	-3

2022 budget	4 265 000
2021 III tilläggsb.	-4 000
2021 II tilläggsb.	64 910 000
2021 I tilläggsb.	15 000 000
2021 budget	4 268 000
2020 bokslut	12 125 000

03. Omkostnader för förvaltningsnämnden för Sveaborg (reservationsanslag 2 år)

Under momentet beviljas ett nettoanslag på 2 105 000 euro.

Anslaget får även användas

- 1) till finansiering av projekt för grundläggande förbättringar
- 2) till anskaffning av utrustning och anordningar.

Förklaring: Förvaltningsnämnden för Sveaborg ansvarar för restaureringen, underhållet och presentationen samt utvecklingen av det internationellt betydelsefulla byggnadskulturella monumentet Sveaborg som tagits upp på Unescos världsarvslista. Förvaltningsnämnden för Sveaborg har i uppdrag att bevara kulturarvshelheten i enlighet med de nationella skydds målen och världsarvskonventionen. Förvaltningsnämnden för Sveaborg sörjer för en hållbar balans mellan bevarandet av fästningen, besökarhanteringen och hanteringen av användningen.

Förvaltningsnämnden för Sveaborgs uppgift när det gäller att uppnå de samhälleliga effektmålen är att

— Genom kompetent ombyggnad och restaurering i rätt tid främjas den kulturella och ekologiska hållbarheten. Av målen i Agenda 2030 genomförs i synnerhet åtgärder som hänför sig till hållbar turism

— Besökarna informeras om Sveaborgs världsarvs värden och skyddet av dem samt uppmuntras att agera ansvarsfullt.

— Interaktionen mellan intressentgrupperna främjas.

— Världsarvsobjektets särskilda universella värden, autenticitet och integritet bevaras, man har förberett sig på riskerna och skötseln av objektet bidrar till en hållbar utveckling. Med hjälp av en vård- och bruksplan bevaras världsarvsobjektets värden.

— Man förbereder sig på inkomstbortfall till följd av det minskade antalet besökare till följd av covid-19-pandemin och på att hitta nya typer av kundkretsar. Förlusten gäller både antalet besökare och den regionalekonomiska effekten.

För att resultatmålen för förvaltningsnämnden för Sveaborg ska nås används även anslag under moment 29.80.75.

Undervisnings- och kulturministeriet uppställer följande mål för förvaltningsnämnden för Sveaborg:

— De bostadslägenheter som är i dåligt skick iordningställs med beaktande av de ramvillkor som fastställts för statens finansiella verksamhet. Målet på lång sikt är att hyresintäkterna ska öka och

att nyttjandegraden för hyresbostäderna ska vara 95 procent. Lägenheternas hyror höjs stegvis så att de motsvarar den allmänna hyresnivån. Avsikten är att de hyror som tas ut i fortsättningen i större utsträckning ska täcka kostnaderna för bostadslägenheterna.

Nyckeltal för resultatet

	2019 utfall	2020 utfall	2021 mål/upp- skattning	2022 mål/upp- skattning
Samhälleliga effekter				
Sveaborgs lokalekonomiska effekt (mn euro)	24	-	8	12
Funktionell effektivitet				
Hyresbostädernas nyttjandegrad, %	94	93,2	92	88
Hyresintäkter, tillväxt %	1,0	-4,0	-6,5	-9,5
Hantering av mänskliga resurser				
Årsverken	82	76,5	83	83
Arbetsstillfredsställelseindex (VM Baro)	3,7	3,75	3,7	3,8

Utgifter för och inkomster av verksamheten (1 000 euro)

	2020 utfall	2021 ordinarie budget	2022 budgetprop.
Bruttoutgifter	9 134	8 293	8 605
Bruttoinkomster	6 873	6 190	6 500
Nettoutgifter	2 261	2 103	2 105
Poster som överförs			
— överförts från föregående år	357		
— överförts till följande år	1 296		

Kostnadsmotsvarighetskalkyl för den avgiftsbelagda verksamheten, företagsekonomiska prestationer (1 000 euro)

	2020 utfall	2021 ordinarie budget	2022 budgetprop.
Intäkter av den avgiftsbelagda verksamheten	6 873	6 200	6 340
Totala kostnader för den avgiftsbelagda verksamheten	6 630	6 820	6 820
Kostnadsmotsvarighet (intäkter - kostnader)	243	-620	-480
Kostnadsmotsvarighet, %	104	91	93

Ändringar som har beaktats vid dimensioneringen av anslaget (1 000 euro)

Lönejusteringar	7
Produktivitetsbesparing i anslutning till miljardbesparingen enligt planen för de offentliga finanserna	-5
Sammanlagt	2
2022 budget	2 105 000
2021 II tilläggsb.	700 000
2021 budget	2 103 000
2020 bokslut	3 200 000

04. Omkostnader för Museiverket (reservationsanslag 2 år)

Under momentet beviljas ett nettoanslag på 23 867 000 euro.

Anslaget får också användas för anskaffning av utrustning och anordningar.

Fullmakt

Museiverket bemyndigas att ingå hyresavtal om tillbyggnaden till Centret för samlingar och konservering så att de totala hyreskostnaderna åren 2024—2038 uppgår till sammanlagt högst 29 250 000 euro.

Förklaring: Museiverket är sakkunnigt när det gäller kulturarv och kulturmiljö, fungerar som myndighet på området samt producerar information om kulturarvet och kulturmiljön. Museiverket ansvarar för insamlingen och förvaringen av kulturarvsinformation, skyddet av kulturmiljön och kulturegendomen, styrningen och utvecklandet av museisektorn samt sakkunskapen i fråga om internationella konventioner som gäller kulturarvet i samarbete med andra myndigheter. Finlands nationalmuseum, som hör till Museiverket, ansvarar för den kulturhistoriska nationalsamlingen samt för programmet och publikarbetet när det gäller museer och sevärdheter.

Museiverkets uppgift när det gäller att uppnå de samhällseliga effektmålen är att

- i sin verksamhet genomgående främja jämlikhet, demokrati och delaktighet i kulturarvet
- sörja för ett mångsidigt kulturarv som en samhällselig resurs
- främja hållbar utveckling genom publikarbete, vård av kulturarvet och ändrade verksamhetsätt
- aktivt delta i det nationella och internationella samarbetet för att identifiera kulturarvets betydelse och utnyttja de möjligheter det öppnar

Undervisnings- och kulturministeriet ställer upp följande mål för Museiverket:

- Tjänster, material och forskningsinfrastruktur utvecklas så att de är tillgängliga, kundorienterade och så digitala som möjligt för att främja forskningen och öka kunskapen om och förståelsen för kulturarvet.
- De nya tjänsterna och samarbetet med aktörerna stärker kulturbranschens betydelse inom samhällsekonomi och förbättrar arbetsvillkoren inom branschen. Planeringen och genomförandet av Nationalmuseets utvidgning och nya verksamhetsmodell inleds.

Nyckeltal för resultatet

	2019 utfall	2020 utfall	2021 mål/uppskatt- ning	2022 mål/uppskatt- ning
Produktion och kvalitetsledning				
Antal studerade objekt i tjänsten Finna, st.	465 834	947 311	700 000	700 000
Åtkomst till elektroniskt katalogiserade objekt i tjänsten Finna, st.	263 795	266 255	305 000	310 000
Totalt antal besökare i museer och slott	762 481	495 486	600 000	600 000
Funktionell effektivitet				
Det genomsnittliga priset på musei- och slottsbesök, euro	2,37	3,15	2,15	2,16
Den genomsnittliga inkomsten av musei- och slottsbesök, euro	3,96	5,78	3,87	3,9
Hantering av mänskliga resurser				
Arbetstillfredsställelseindex (VMBaro)	3,85	3,83	3,78	3,79
Årsverken	276	274	275	275

Den totala hyran för tillbyggnaden till Museiverkets center för samlingar och konservering enligt fullmakten är 1,95 miljoner euro per år och det behov av tilläggsanslag som avtalet föranleder är 450 000 euro åren 2024 och 2025. Museiverkets andel av hyran är 450 000 euro per år, som från och med 2026 täcks med omkostnader som sparas in till följd av att det nuvarande hyresavtalet upphör. Den resterande andelen av hyran täcks med intäkter från andrahandsuthyrning. Museiverket hyr ut i andra hand till Nationalgalleriet, vars andel av hyran är 1,3 miljoner euro per år, och till andra aktörer vars andel av hyran är 200 000 euro per år.

Inkomster av och utgifter för verksamheten (1 000 euro)

	2020 utfall	2021 ordinarie budget	2022 budgetprop.
Bruttoutgifter	28 805	25 814	27 367
Bruttoinkomster	6 434	3 500	3 500
Nettoutgifter	22 371	22 314	23 867
Poster som överförs			
— överförs från föregående år	994		
— överförs till följande år	2 722		

Ändringar som har beaktats vid dimensioneringen av anslaget (1 000 euro)

Projektet ”Toimitiloista työn muutokseen ja digitaalisuuteen”, som gäller arbete och digitalisering	1 530
Genomförande av självkostnadsprincipen i Senatkoncernens affärsverks hyror	-22
Lönejusteringar	87
Produktivitetsbesparing i anslutning till miljardbesparingen enligt planen för de offentliga finanserna	-42
Sammanlagt	1 553

2022 budget	23 867 000
2021 III tilläggsb.	-22 000
2021 II tilläggsb.	700 000
2021 budget	22 314 000
2020 bokslut	24 099 000

05. Omkostnader för biblioteket för synskadade (reservationsanslag 2 år)

Under momentet beviljas ett nettoanslag på 5 641 000 euro.

Anslaget får också användas för anskaffning av utrustning och anordningar.

Förklaring: Biblioteket för synskadade (Celia) är ett sakkunnigcentrum för tillgänglig litteratur och publicering som stöder lika möjligheter för personer med läsnedsättning att läsa, lära sig och delta i samhället. Celia producerar och förmedlar litteratur i tillgängliga format, bl.a. ljudböcker och punktböcker, i samarbete med bibliotek och förläggare samt erbjuder rådgivning i fråga om tillgänglig publikation.

Celia producerar i enlighet med de reviderade riktlinjerna för publicering läromedel som skolelever med läshinder och studerande på andra stadiet med läshinder behöver samt böcker som examensstuderande i högre utbildning med läshinder behöver enligt examenskraven.

Celia förmedlar litteratur till kunderna ungefär 1,24 miljoner gånger per år i samarbete med de allmänna biblioteken, högskolebiblioteken och andra sammanslutningar. Servicen är avgiftsfri för kunden.

För genomförandet av de samhällseliga effektmålen ska biblioteket för synskadade

- utveckla webbtjänsterna
- främja tillgänglig publicering
- stärka tillgången till tjänster via servicepartner
- utveckla produkter och tjänster för barn och unga i samarbete med olika aktörer
- komplettera tillgänglig publicering med Celias bokutbud.

Undervisnings- och kulturministeriet ställer upp följande mål för biblioteket för synskadade:

Nyckeltal för resultatet

	2019 utfall	2020 mål/ups katt- utfall	2021 mål/ups katt- ning	2022 mål/ups katt- ning
Produktion och kvalitetsledning				
— Årlig bokanskaffning till Celias samling (produktion och anskaffningar)	1 630	1 359	1 250	1 250
— Rekommendationer för tillgänglig publicering, rådgivning och utbildning om tillgänglighet, antal	63	58	30	30
— Andelen aktiva barn och unga av barnen och ungdomarna i Celias register, %	21	18	18	20

Nyckeltal för resultatet

	2019 utfall	2020 utfall	2021 mål/ uppskattning	2022 mål/ uppskattning
— Antal leveranser av läroböcker	56 344	58 069	42 500	36 000
Funktionell effektivitet				
— Kunder som omfattas av tjänsterna	65 096	76 000	86 000	98 000
— Nätkundernas andel av alla enskilda kunder, %	79	83	84	86
— Webblånens andel av den totala låneverksamheten, %	67	71	75	80
Hantering av mänskliga resurser				
— Årsverken	43	43	45	45
— Arbetstillfredsställelseindex (VMBaro)	3,36	3,51	3,5	3,5

Utgifter för och inkomster av verksamheten (1 000 euro)

	2020 utfall	2021 ordinarie budget	2022 budgetprop.
Bruttoutgifter	5 424	5 540	5 671
Bruttoinkomster	43	30	30
Nettoutgifter	5 381	5 510	5 641
Poster som överförs			
— överförs från föregående år	597		
— överförs till följande år	677		

Ändringar som har beaktats vid dimensioneringen av anslaget (1 000 euro)

Produktion och tillhandahållande av taktila produkter, reliefbilder och reliefkartor	125
Lönejusteringar	17
Produktivitetsbesparing i anslutning till miljardbesparingen enligt planen för de offentliga finanserna	-11
Sammanlagt	131

2022 budget	5 641 000
2021 budget	5 510 000
2020 bokslut	5 461 000

06. Omkostnader för Nationella audiovisuella institutet (reservationsanslag 2 år)

Under momentet beviljas ett nettoanslag på 7 081 000 euro.

Anslaget får även användas

- 1) till anskaffning av utrustning och anordningar
- 2) till betalning av understöd
- 3) till ett belopp av högst 250 000 euro för prisstöd för visningsverksamhet och annan avgiftsbelagd service.

Förklaring: Nationella audiovisuella institutet (KAVI) förvarar och bevarar filmer och tv- och radioprogram, främjar det audiovisuella kulturarvet samt tryggar barnens utveckling och välfärd i mediemiljön.

KAVI skaffar till sina samlingar visningskopior och extra material inom den film- och videoproduktion som är föremål för den lagstadgade depositionsförpliktelsen, lagrar radio- och TV-programflöde digitalt enligt en plan som undervisnings- och kulturministeriet har godkänt, tar emot inhemska radio- och tv-program som kan betraktas som originalspelningar som lagstadgade depositioner samt övervakar utbudet av bildprogram och det arbete som utförs av klassificerare av bildprogram i enlighet med den offentliga tillsynsplanen. KAVI för register över leverantörer och klassificerare av bildprogram och för en offentlig förteckning över bildprogram. KAVI erbjuder utbildning, handledning och stödtjänster för klassificerare och leverantörer av bildprogram och underhåller och utvecklar klassificeringsprogramvaran.

Nationella audiovisuella institutets uppgift när det gäller att genomföra de samhällseliga effektmålen är:

— Möjligheterna att utnyttja det inhemska kulturarvet och tillgängligheten till det förbättras genom digitalisering av material och samlingar samt genom att institutets digitala innehåll görs tillgängligt för allmänheten via det nationella digitala bibliotekets kundgränssnitt Finna och via KAVI:s bild- och ljudterminaler för radio- och televisionsarkivet.

— Utbudet inom filmkulturen och filmfostran görs mångsidigare och filmkulturen görs tillgängligare särskilt för skolor samt barn och unga.

— Kritisk mediekompetens och mediefostran främjas och genom att utbudet av bildprogram övervakas stöder man en för barn trygg mediemiljö.

Undervisnings- och kulturministeriet ställer upp följande mål för Nationella audiovisuella institutet:

Nyckeltal för resultatet

	2019 utfall	2020 mål/ uppskattning	2021 mål/ uppskattning	2022 mål/ uppskattning
Produktion och kvalitetsledning				
— Vård av samlingar/arkiverade filmer, antal	138 951	141 528	146 100	147 900
— Avgiftsbelagda tjänster/visningsverksamhet, antal besökare	49 262	24 579	56 000	56 000
— Digitalt lagrat programflöde i terabyte (radio- och televisionsarkivet) ¹⁾	604	662	720,2	778,2
— Antal utbildningar och föreläsningar i mediefostran, minst	34	22	29	29
— Antal övervakningsärenden som hänför sig till utbudet av bildprogram	104	42	52	54
Funktionell effektivitet				
— Samlings- och arkivverksamhet sammanlagt, euro/film	24,29	21,45	23,70	23,41

Nyckeltal för resultatet

	2019 utfall	2020 mål/ uppskattning	2021 mål/ uppskattning	2022 mål/ uppskattning
— Radio- och televisionsarkivet sammanlagt euro/ lagrat programflöde i terabyte	2 358	1 698	1 934	1 629
— Kostnader för klassificering av bildprogram, euro/ program ²⁾	135	211	150	150
— Kostnader för övervakning av klassificerare, euro/ program ³⁾	219	239	375	375
Hantering av mänskliga resurser				
— Årsverken	80	80	76	76
— Arbetstillfredsställelseindex (VMBaro)	3,51	3,47	3,6	3,6

¹⁾ Kumulativt inflöde. I sifferuppgifterna har beaktats Yles gamla digitaliserade egenproducerade material som från 2014 och framåt överförs till KAVI.

²⁾ beställda klassificeringar

³⁾ Nya klassificeringar

Utgifter för och inkomster av verksamheten (1 000 euro)

	2020 utfall	2021 ordinarie budget	2022 budgetprop.
Bruttoutgifter	7 394	8 047	7 896
Bruttoinkomster	557	740	815
Nettoutgifter	6 837	7 307	7 081
Poster som överförs			
— överförs från föregående år	520		
— överförs till följande år	810		

Ändringar som har beaktats vid dimensioneringen av anslaget (1 000 euro)

Bortfall av en engångsutgift	-270
Förflyttning av museiföremål och kringmaterial	-50
Ibrukttagande och upprätthållande av ärendehanteringssystemet	83
Lönejusteringar	25
Produktivitetsbesparing i anslutning till miljardbesparingen enligt planen för de offentliga finanserna	-14
Sammanlagt	-226

2022 budget	7 081 000
2021 II tilläggsb.	50 000
2021 budget	7 307 000
2020 bokslut	7 127 000

16. Extra konstnär- och journalistpensioner (förslagsanslag)

Under momentet beviljas 19 953 000 euro.

Anslaget får användas

- 1) till betalning av konstnärspensioner enligt lagen om extra konstnärspensioner (194/2016)
- 2) till betalning av familjepensioner i anknytning till tidigare beviljade journalist- och konstnärspensioner
- 3) till ett belopp av högst 1 015 000 euro för nya konstnärspensioner och familjepensioner i anslutning till konstnärspensioner så att högst 51 extra konstnärspensioner får beviljas till ett belopp som motsvarar full pension.

Anslaget budgeteras enligt kontantprincipen.

I anslaget under punkt 3 ingår högst två delpensioner som höjs till full pension.

Förklaring: Den extra konstnärspensionen uppgår till 1 387,76 euro per månad 2021. Delpensionen är hälften av beloppet av den fulla pensionen. Den extra konstnärspensionen justeras kalenderårsvis i enlighet med 98 § i lagen om pension för arbetstagare (395/2006). Anslaget har beräknats enligt den uppskattade ArPL-indexnivån för 2022 (2682).

Ändringar som har beaktats vid dimensioneringen av anslaget (1 000 euro)

Indexjustering av pensionerna	334
Sammanlagt	334
2022 budget	19 953 000
2021 budget	19 619 000
2020 bokslut	18 570 530

20. Lokalkostnader för Museiverkets kultur- och sevärdhetsobjekt (reservationsanslag 2 år)

Under momentet beviljas 17 149 000 euro.

Anslaget får användas till betalning av lokalkostnader för kulturhistoriskt värdefulla kultur- och sevärdhetsobjekt som Museiverket förfogar över.

Förklaring:

Ändringar som har beaktats vid dimensioneringen av anslaget (1 000 euro)

Indexjustering av hyror	248
Genomförande av självkostnadsprincipen i Senatkoncernens affärsverks hyror	15
Sammanlagt	263
2022 budget	17 149 000
2021 III tilläggsb.	15 000
2021 budget	16 886 000
2020 bokslut	14 924 000

30. Statsunderstöd för verksamhet vid allmänna bibliotek (fast anslag)

Under momentet beviljas 3 894 000 euro.

Anslaget får användas

1) till betalning av statsunderstöd till bibliotek enligt lagen om allmänna bibliotek(1492/2016) och lagen om finansiering av undervisnings- och kulturverksamhet (1705/2009)

2) till betalning av statsunderstöd för databas- och materialtjänster som producerats för allmänna bibliotek och betalning av statsunderstöd för bibliotekens innehållsproduktion

3) till betalning av statsunderstöd som hänför sig till verksamheten vid biblioteket för teckenspråkig litteratur.

Förklaring:

Beräknad användning av anslaget (euro)

Understöd för de riksomfattande och de regionala utvecklingsuppgifterna	2 774 000
Understöd för bibliotekens innehållsproduktion, de allmänna bibliotekens särskilda uppgifter samt produktion av databas- och materialtjänster	900 000
Understöd till verksamheten vid biblioteket för teckenspråkig litteratur	220 000
Sammanlagt	3 894 000

Genom de allmänna bibliotekens verksamhet främjas befolkningens likvärdiga möjligheter till bildning och kultur, tillgången till och användningen av information, läskulturen och en mångsidig läskunnighet, möjligheterna till livslångt lärande och utveckling av kompetensen samt ett aktivt medborgarskap, demokrati och yttrandefrihet.

Genom statsunderstöd stöds likvärdig verksamhet i de allmänna biblioteken och regional utveckling av verksamheten. Syftet är att säkerställa att nätet av allmänna bibliotek fungerar och att trygga kvaliteten på verksamheten liksom även tillgången och åtkomsten till information och kultur för hela befolkningen.

Biblioteksväsendets genomslag bedöms på basis av indikatorer för användning av biblioteken, materialanskaffningar, personalresurser och tillgänglighet.

Vissa nyckeltal för biblioteksväsendet

	2019 utfall	2020 utfall	2021 uppskattning	2022 uppskattning
Bokanskaffning, st./1 000 invånare	283	278	290	290
Annan materialanskaffning, st./1 000 invånare	37	29	36	36
Årsverken/1 000 invånare	0,7	0,7	0,7	0,7
Öppethållning, 1 000 timmar	1 981	1 554	1 995	1 995
Fysiska besök, st./invånare	9,8	6,4	9,9	9,9
Besök på nätet, st./invånare	8,6	9,1	8,7	9,5
Lån, st./invånare	15,7	12,8	16	16
Omkostnader, euro/invånare	60	58	60	60

Ändringar som har beaktats vid dimensioneringen av anslaget (1 000 euro)

Avskrivning av engångsposter	-2 000
Indexjustering (2,5 %)	68
Sammanlagt	-1 932

2022 budget	3 894 000
2021 budget	5 826 000
2020 bokslut	5 812 000

31. Statsandel och statsunderstöd för driftskostnader för teatrar, orkestrar och museer (förslagsanslag)

Under momentet beviljas 140 237 000 euro.

Anslaget får användas

1) till betalning av statsandelar för scenkonst och museer enligt lagen om finansiering av undervisnings- och kulturverksamhet (1705/2009).

2) till betalning av statsunderstöd enligt prövning i anslutning till reformen av statsandel för scenkonst, högst 3 000 000 euro.

Det antal årsverken som används som beräkningsgrund för statsandelen är högst 3 967 för scenkonst och högst 1 295 för museer.

Förklaring: Det genomsnittliga mervärdesskattefria pris per enhet som används som beräkningsgrund för statsandelen är 54 321 euro per årsverke för musik, 62 254 euro per årsverke för annan scenkonst och 79 185 euro per årsverke för museer.

Avsikten är det ska anvisas högst 156 årsverken för museernas regionala uppgifter. Avsikten är att för museernas nationella uppgifter bevilja en höjning efter prövning till ett belopp av högst 5 900 000 euro.

Av det anslag som reserverats för genomförandet av reformen av statsandel för scenkonst är högst 8 000 000 euro avsett att användas i form av statsandelar.

Avsikten är att av det anslag som reserverats för genomförandet av reformen av statsandel för scenkonst beviljas statsunderstöd enligt prövning till ett belopp av högst 3 000 000 euro för utveckling av professionella aktörers verksamhet inom det fria fältet.

För de lagstadgade statsandelarna har det dessutom beviljats sammanlagt 7 258 000 euro under moment 29.80.52.

Beräknad användning av anslaget (euro)

	Statsandelar och statsunderstöd ur budgetmedel (mom. 29.80.31)	Statsandelar av penningspelsverksamhetens vinstmedel (mom. 29.80.52)	Sammanlagt
Statsandel för scenkonst	81 582 000	4 438 000	86 020 000
Statsandel för museer	47 655 000	2 820 000	50 475 000
Statsandelar för reformen av statsandelssystemet för scenkonst	8 000 000	-	8 000 000
Reformen av statsandelssystemet för scenkonst, statsunderstöd som delas ut av Centret för konstfrämjande för utveckling av professionella aktörers verksamhet inom det fria fältet	3 000 000	-	3 000 000
Sammanlagt	140 237 000	7 258 000	147 495 000

Ändringar som har beaktats vid dimensioneringen av anslaget (1 000 euro)

Incitamentssystemet för audiovisuella produktioner (återföring av en överföring från moment 32.20.40)	250
Indexjustering (2,5 %)	3 655
Justering av kostnadsnivån, museer	674
Justering av kostnadsnivån, musik	1 145
Justering av kostnadsnivån, övrig scenkonst	416
Kompensation med anledning av lägre intäktsföring av avkastningen av penningspelsverksamhet, förändring	-3 361
Programmet Kreativa Europa (överföring till moment 29.01.02)	-259
Reform av statsandelssystemet för scenkonst (regeringsprogr. 2019)	8 500
Statsandelsnämnden för scenkonst (återföring från moment 29.80.01 av en överföring)	20
Sammanlagt	11 040

2022 budget	140 237 000
2021 budget	129 197 000
2020 bokslut	125 150 962

34. Statsandel och statsunderstöd för driftskostnader för grundläggande konstutbildning (förslagsanslag)

Under momentet beviljas 90 522 000 euro.

Anslaget får användas

1) till betalning av statsandelar enligt lagen om finansiering av undervisnings- och kulturverksamhet (1705/2009)

2) till ett belopp av högst 1 210 000 euro, på de grunder som undervisnings- och kulturministeriet bestämmer till betalning av statsunderstöd enligt 44 § i den ovannämnda lagen till utbildningsanordnare som får statsandel för grundläggande konstundervisning per undervisningstimme

3) till ett belopp av högst 150 000 euro till statsunderstöd enligt prövning för andra utbildningsanordnare inom grundläggande konstundervisning än de som får statsandel per undervisningstimme för grundläggande konstundervisning

4) till ett belopp av högst 90 000 euro till betalning av utgifter som föranleds av utredningar och utveckling i anslutning till stärkandet av kunskapsunderlaget för den grundläggande konstundervisningen.

Det timantal som används som beräkningsgrund för statsandelen är i fråga om grundläggande musikundervisning högst 1 658 000 och i annan grundläggande konstundervisning som beviljas statsandel på basis av antalet undervisningstimmar högst 179 400 timmar.

Förklaring: Det eurobelopp per enhet (exkl. moms) som använts vid dimensioneringen av anslaget för den grundläggande konstundervisningen är 83,96 euro/undervisningstimme.

Ändringar som har beaktats vid dimensioneringen av anslaget (1 000 euro)

Förändring i kostnadsnivån (2,5 %)	2 278
Justering av kostnadsnivån	-389
Ökning av antalet mervärdesskattepliktiga aktörer	50
Sammanlagt	1 939

2022 budget	90 522 000
2021 II tilläggsb.	4 000 000
2021 budget	88 583 000

40. Ersättning för driftsförluster för servicetrafiken till Sveaborg (förslagsanslag)

Under momentet beviljas 252 000 euro.

Anslaget får användas till betalning av ersättning för driftsförluster för servicetrafiken till Sveaborg.

Förklaring: I enlighet med ett avtal som staten och Helsingfors stad ingått om skötseln av trafiken till Sveaborg står staten och staden tillsammans för driftsförlusterna för servicetrafiken till Sveaborg.

2022 budget	252 000
2021 budget	252 000
2020 bokslut	46 328

41. Vissa dispositionsrättsersättningar (reservationsanslag 3 år)

Under momentet beviljas 26 648 000 euro.

Anslaget får användas

1) till ett belopp av högst 11 000 000 euro till betalning av kompensation för kopiering för enskilt bruk enligt upphovsrättslagen (404/1961) och av utgifter som föranleds av detta

2) till ett belopp av högst 15 648 000 euro till betalning av ersättning till upphovsmän för utlåning av skyddade verk och av utgifter som föranleds av detta.

Förklaring: Av anslaget betalas kompensation till upphovsmännen av upphovsrättsligt skyddade verk och övriga rättsinnehavare för framställning av exemplar av verk för enskilt bruk, samt ersättningar enligt upphovsrättslagen för utlåning av verk vid bibliotek och för användning av skyddat material vid kulturarvsinrättningar som omfattas av offentlig finansiering, i enlighet med de avtal som ingåtts med de organisationer som företräder innehavarna av upphovsrätterna.

Ändringar som har beaktats vid dimensioneringen av anslaget (1 000 euro)

Bortfall av en post av engångsnatur	-4 000
Kompensation för kopiering för enskilt bruk	4 000
Sammanlagt	0

2022 budget	26 648 000
2021 budget	26 648 000
2020 bokslut	26 648 000

50. Vissa understöd (reservationsanslag 3 år)

Under momentet beviljas 30 599 000 euro.

Anslaget får användas

- 1) till understöd för verksamheten vid Bulevardens Teaterförening rf
- 2) till främjande av principen om en procent i fråga om byggandet
- 3) till stödjande av barnkultur
- 4) till ersättning av Nationalgalleriets mervärdesskatteutgifter samt av lokalkostnader och kostnader för andra ombyggnader
- 5) till projektet Europas kulturhuvudstad 2026
- 6) till grundlig reparation av Nationalteatern
- 7) till planering av Arkitektur- och designmuseet samt till beredning och inledande av verksamheten
- 8) till ersättning av kostnader för Nationaloperans och Nationalbalettens tillfälliga lokaler
- 9) till etablering av modellen för utställningsarvode.

Av anslaget har 14 000 000 euro reserverats för betalning av utgifter och understöd till företag, sammanslutningar och aktörer inom kultur och kreativa branscher för utveckling och ibruktagnande av innovativa tjänster samt produktions- och verksamhetsmodeller (RRF pelare 3) som en del av återhämtnings- och resilensplanen samt för betalning av utgifter för avlönande av personal motsvarande högst tre årsverken för tidsbundna samordnings- och sakkunniguppgifter inom investeringsverksamhet.

Förklaring: Strukturstödet i anslutning till återhämtnings- och resilensplanen (RRF pelare 3) förverkligar målet för programmet för hållbar tillväxt i Finland att främja innovativ förnyelse, återhämtning och hållbar tillväxt som utnyttjar forskningsdata inom de branscher som drabbats hårdast av krisen, dvs. turismen, den kreativa ekonomin och evenemangsbranschen. Genom stödet stärks den kreativa ekonomin, förnyelsen av produkter och tjänster, digitaliseringens fram-

skridande samt arbetsproduktiviteten. Målet är att det ska skapas 10 000 nya arbetstillfällen inom de kreativa branscherna och att de kreativa branschernas andel av BNP ska öka betydligt från nuvarande 3,5 procent fram till 2026.

Med strukturstödet stöds företag och sammanslutningar inom kulturbranschen och de kreativa branscherna samt andra aktörer inom konst och kultur så att de kan anpassa sig till konsekvenserna av coronapandemin och utveckla och ta i bruk innovativa tjänster som lämpar sig för förändrade och svårförutsebara förhållanden samt produktions- och verksamhetsmodeller för att stimulera branscherna och stärka den internationella konkurrenskraften. I fråga om kreativa innehåll distribueras och konsumeras en stor del via digitala plattformar och när kreativ kompetens används som tjänst har det ofta en anknytning till genomförandet av digitala koncept. Digitaliseringen förbättrar möjligheterna för aktörer inom kulturbranschen och de kreativa branscherna att konkurrera på den europeiska och globala marknaden. I villkoren för beviljande av stöd inkluderas i betydande grad kriterier som främjar digitalisering.

Beräknad användning av anslaget (euro)

Verksamheten vid Bulevardens Teaterförening rf	290 000
Främjande av principen om en procent i fråga om byggandet	500 000
Allmänna understöd och projektunderstöd till barnkultur	1 000 000
Ersättning för Nationalgalleriets mervärdesskatteutgifter	300 000
Lokalkostnader för Nationalgalleriet och andra kostnader till följd av ombyggnad	1 909 000
Projektet Europas kulturhuvudstad 2026	500 000
Grundlig reparation av Nationalteatern	10 000 000
Kostnader för planering av Arkitektur- och designmuseet samt till beredning och inledande av verksamheten	300 000
Kostnader för Nationaloperans och Nationalbalettens tillfälliga lokaler	800 000
Etablering av modellen för utställningsarvode	1 000 000
Stöd för förnyelse av kulturbranschen och de kreativa branscherna (RRF pelare 3)	14 000 000
Sammanlagt	30 599 000

Ändringar som har beaktats vid dimensioneringen av anslaget (1 000 euro)

Allmänna understöd och projektunderstöd till barnkultur (regeringsprogr. 2019)	-2 000
Avskrivning av engångsposter	-4 290
Etablering av modellen för utställningsarvode	1 000
Fortsatt verksamhet för Läsrörelsen (regeringsprogr. 2019)	-1 000
Grundlig reparation av Nationalteatern (regeringsprogr. 2019, av engångsnatur)	10 000
Nationaloperans och Nationalbalettens tillfälliga lokaler	800
Planering av Arkitektur- och designmuseet samt beredning och inledande av verksamheten	300
Projektet Europas kulturhuvudstad 2026	100
Strukturstöd till företag och sammanslutningar inom kulturbranschen och de kreativa branscherna (RRF pelare 3)	14 000
Stärkande av kulturturismen (regeringsprogr. 2019)	-3 000
Sammanlagt	15 910

Anslaget står delvis utanför ramen.

2022 budget	30 599 000
2021 III tilläggsb.	4 300 000
2021 II tilläggsb.	55 500 000
2021 I tilläggsb.	5 000 000
2021 budget	14 689 000
2020 bokslut	107 784 000

51. Stipendier till konstnärer, författare och översättare (förslagsanslag)

Under momentet beviljas 16 978 000 euro.

Anslaget får användas

1) till betalning av konstnärsstipendier motsvarande 545 stipendieår enligt 3 § i lagen om statens konstnärsstipendier (734/1969) och till betalning av statens konstnärsstipendier för särskilt meriterade konstutövare enligt 3 § 2 mom. i den lagen

2) till stipendier och understöd enligt lagen om vissa stipendier och understöd åt författare och översättare (236/1961).

Enskilda stipendieperioder som avbryts eller fortsätter efter ett avbrott kan medföra ändringar i hur betalningsposterna av anslaget för de olika åren fördelas.

Anslaget budgeteras enligt kontantprincipen.

Förklaring:

Beräknad användning av anslaget (euro)

Statens konstnärsstipendier (545 st.)	13 339 000
Stipendier och understöd till författare och översättare	3 100 000
Konstnärsprofessorsstipendier (22 st.)	539 000
Sammanlagt	16 978 000

År 2022 är konstnärsstipendiet 2 039,63 euro per månad. Konstnärsstipendierna justeras enligt justeringarna av lönerna för statstjänstemän genom beslut av Centret för konstfrämjande. Totalbeloppet av stipendierna till författare och översättare utgör 10 procent av det belopp som under det föregående kalenderåret använts för litteratur som anskaffats till allmänna bibliotek som upprätthålls av kommunerna.

Ändringar som har beaktats vid dimensioneringen av anslaget (1 000 euro)

Bortfall av en post av engångsnatur	-939
Höjning av nivån på konstnärsstipendierna (regeringsprogr. 2019)	400
Lönejusteringar	57
Sammanlagt	-482

2022 budget	16 978 000
2021 budget	17 460 000
2020 bokslut	15 947 936

52. Avkastning av penningspelsverksamheten för främjande av konst (förslagsanslag)

Under momentet beviljas 155 967 000 euro.

Anslaget får användas

1) till finansiering av verksamhet som främjar konst och kultur i enlighet med statsunderstödslagen (688/2001)

2) för i lagen om Centret för konstfrämjande avsedda stipendier och understöd som Centret för konstfrämjande, konstrådet och konstkommissionerna beviljar, för stipendier enligt lagen om vissa stipendier åt bildkonstnärer (115/1997) till ett belopp av högst 960 000 euro samt till betalning av utgifter för avlönande av personal motsvarande högst 42 årsverken vid Centret för konstfrämjande i tidsbundna uppgifter som avser konstfrämjande och för de utgifter som detta orsakar

3) för anskaffning av konstverk till statens konstverkskommissions samling i enlighet med lagen om Nationalgalleriet (889/2013)

4) till omkostnader som det upphovsrättsråd som anges i 55 § i upphovsrättslagen (404/1961) har, kostnader som delegationen för upphovsrättsärenden har och kostnader för upphovsrättsutredningar

5) till betalning av statsandelar och statsunderstöd enligt lagen om finansiering av undervisnings- och kulturverksamhet (1705/2009) samt till betalning av understöd enligt 10 § i lagen om främjande av scenkonst (1082/2020) till verksamhetsenheter för scenkonst

6) till betalning av statsunderstöd enligt lagen om finansiering av undervisnings- och kulturverksamhet och 18 § i lagen om allmänna bibliotek (1492/2016) för bibliotek och statens regionala förvaltning av de allmänna biblioteken för regional utveckling och till annan utveckling av biblioteksväsendet samt till utgifter för anskaffning av kvalitetslitteratur och kulturtidskrifter med liten upplaga till allmänna bibliotek

7) till betalning av statsandelar och statsunderstöd för museer enligt museilagen (314/2019) och lagen om finansiering av undervisnings- och kulturverksamhet samt till annat stödjande av musei- och kulturarvsområdet

8) till Finlands filmstiftelse för manuskriptskrivande, produktion och distribution av film samt annat stödjande av filmkulturen med stöd av lagen om statlig finansiering för främjande av filmkulturen (1174/2018) samt till ett belopp av högst 2 603 000 euro för täckande av kostnaderna för Finlands filmstiftelses understödsverksamhet

9) till restaurering och renovering av kulturhistoriskt värdefulla, skyddade byggnader med stöd av lagen om skyddande av byggnadsarvet (498/2010)

10) till kostnader som föranleds av genomförande av de konventioner som gäller Unescos kulturarv

11) till statsunderstöd för driftskostnaderna till ett belopp av högst 36 287 000 euro för Finlands Nationalopera och Nationalbalett, ett belopp av högst 10 821 000 euro för Finlands Nationalteater och ett belopp av högst 12 507 000 euro för Nationalgalleriet

12) till betalning av löneutgifter och andra utgifter för konst- och kulturpolitisk forsknings-, utrednings- och informationsverksamhet samt till försöks- och forskningsprojekt kring kultur vid statens ämbetsverk

13) till betalning av utgifter för avlönande av personal motsvarande högst två årsverken i uppgifter för viss tid för genomförande av de internationella kulturarvskonventionerna.

De stipendier enligt lagen om vissa stipendier åt bildkonstnärer (115/1997) som beviljas under punkt 2 samt anslaget under punkt 3 budgeteras enligt kontantprincipen. I fråga om de personer som avses i 2 punkten beaktas vid nettobudgetering de förmåner enligt sjukförsäkringen som betalats till arbetsgivaren såsom inkomster.

Förklaring:

Beräknad användning av anslaget (euro)

1) Kreativa arbeten och produktioner	54 856 000
Film	22 784 000
Scenkonst (musik, dans, teater och cirkus)	13 794 000
Litteratur	837 000
Visuell konst och arkitektur samt design	4 730 000
Produktion och spridning av kultur	12 711 000
2) Delaktighet och deltagande inom kulturen	24 520 000
Bibliotek och tillgång till information	5 514 000
Kulturtjänster och kulturverksamhet	19 006 000
3) Kulturgrunden och kontinuiteten i kulturen	76 591 000
Museer och kulturarv	7 842 000
Kulturlokaler	2 740 000
Nationella kulturinstitut	63 503 000
Kulturfostran och kulturpolitisk forskning och utveckling	2 506 000
Sammanlagt	155 967 000

Av användningen av anslaget bedöms överföringsutgifterna utgöra 99 procent och konsumtionsutgifterna en procent.

Ändringar som har beaktats vid dimensioneringen av anslaget (1 000 euro)

Grundlig reparation av Nationalteatern (regeringsprogr. 2019, av engångsnatur)	-20 000
Införande av incitamentssystemet för audiovisuella produktioner med ofördelade vinstmedel av penningspelsverksamheten	-250
Ändring i penningspelsverksamhetens intäktskalkyl	-14 058
Sammanlagt	-34 308

Anslaget står utanför ramen.

2022 budget	155 967 000
2021 budget	190 275 000
2020 bokslut	182 294 556

53. Statsunderstöd för lokalkostnader (fast anslag)

Under momentet beviljas 24 451 000 euro.

Anslaget får användas till att bevilja understöd för lokalkostnader som orsakas konst- och kulturinstitutioner och samfund som verkar i statsägda lokaler.

Förklaring: Avsikten är att anslaget ska användas till understöd för lokalkostnaderna för 14 nationellt betydelsefulla konst- och kulturinstitutioner.

Ändringar som har beaktats vid dimensioneringen av anslaget (1 000 euro)

Grundlig renovering av Nationaloperans frisersalong, maskering samt kostymateljé	100
Utbyggnad av samemuseet Siida	984
Genomförande av självkostnadsprincipen i Senatkoncernens affärsverks hyror	30
Sammanlagt	1 114

2022 budget	24 451 000
2021 III tilläggsb.	30 000
2021 budget	23 337 000
2020 bokslut	25 282 877

55. Det digitala kulturarvets tillgänglighet och bevarande (reservationsanslag 3 år)

Under momentet beviljas 2 100 000 euro.

Anslaget får användas

- 1) till kostnader som föranleds av genomförandet av den digitala kulturarvshelheten
- 2) till kostnader som föranleds av planenlig digitalisering av centrala, prioriterade musei- och kulturarvsmaterial
- 3) till stödjande av museers innehållsproduktion
- 4) till upprätthållande och utvecklande av system och tjänster som förbättrar tillgången till och användningen och förvaringen av digitalt kulturarvsmaterial samt till utvecklande av bibliotekens, arkivens och museernas gemensamma söktjänst och anslutning av den till Europeiska digitala biblioteket Europeana
- 5) till kostnader för utveckling och överföring av kompetens som avser digitalisering, digital åtkomst och långtidsförvaring i fråga om kultur- och kulturarvsmaterial
- 6) till kostnader som föranleds av statliga ämbetsverks och inrättningsars digitalisering av kulturarvsmaterial och förvaring av digitalt kulturarvsmaterial
- 7) avlönande av personal motsvarande högst 10 årsverken i uppgifter för viss tid.

Förklaring: Av användningen av anslaget bedöms överföringsutgifterna utgöra 95 procent och konsumtionsutgifterna fem procent.

Ändringar som har beaktats vid dimensioneringen av anslaget (1 000 euro)

Ökning av material som ska långtidsförvaras, ökad användning av tjänsten Finna och digitalisering av kulturarvet	150
Sammanlagt	150

2022 budget	2 100 000
2021 budget	1 950 000
2020 bokslut	1 950 000

58. *Statlig finansiering för fondkapital som stöder kreativa branscher och kulturverksamhet (reservationsanslag 3 år)*

Under momentet beviljas 7 500 000 euro.

Anslaget får användas till betalning av fondkapital som stöder kreativa branscher och kulturverksamhet. En förutsättning för att anslaget ska kunna användas är att privata finansiärer deltar i betalningen av kapitalet med en andel som är minst lika stor som statens, dock så att statens andel är högst 7 500 000 euro.

Förklaring: Det inrättas en fond som är gemensam för staten och privata stiftelser, om utomstående finansiering fås till ett belopp av minst 5 000 000 euro. Avsikten är att fondkapitalet och avkastningen av det ska användas till att stödja kultur och kreativa branscher under de tio år som följer på inrättandet av fonden. Ur fonden beviljas stöd för produktion och annan verksamhet inom olika konstområden och för projekt som gäller utveckling av verksamheten hos aktörerna inom branschen. Stödet riktas i vid omfattning till olika områden i Finland. Ett villkor för betalning av den statliga medfinansieringen är att de privata finansiärernas andel är minst lika stor som statens finansieringsandel. Den privata finansieringen ska vara de facto nytt privat kapital.

2022 budget	7 500 000
-------------	-----------

72. *Utökning av Nationalgalleriets samling (reservationsanslag 3 år)*

Under momentet beviljas 739 000 euro.

Anslaget får användas till betalning av utgifter som föranleds av Nationalgalleriets anskaffningar av konst.

Förklaring:

Ändringar som har beaktats vid dimensioneringen av anslaget (1 000 euro)

Bortfall av en engångsutgift	-250
Sammanlagt	-250

2022 budget	739 000
2021 budget	989 000
2020 bokslut	729 000

75. *Ombyggnad och underhåll av lokaler och fastighetsförmögenhet (reservationsanslag 3 år)*

Under momentet beviljas 3 899 000 euro.

Anslaget får användas till betalning av investeringsutgifter för ombyggnad och underhåll av fastighetsförmögenhet och för smärre nybyggnadsprojekt samt för kostnader för reparationsarbeten på museibåtar.

Dispositionsplan (euro)

1.	Museiverket	799 000
2.	Förvaltningsnämnden för Sveaborg	3 100 000
Sammanlagt		3 899 000

I fråga om punkt 2 i dispositionsplanen får anslaget användas till avlönande av personal motsvarande högst två årsverken för tidsbundna uppgifter.

Fullmakt

Förbindelser som hänför sig till de projekt som nämns i punkt 2 i dispositionsplanen får ingå så att de utgifter som föranleds av dem efter 2022 uppgår till sammanlagt högst 1 000 000 euro.

Förklaring: Av användningen av anslaget bedöms investeringsutgifterna utgöra 78 procent och konsumtionsutgifterna 22 procent.

2022 budget	3 899 000
2021 III tilläggsb.	830 000
2021 budget	3 899 000
2020 bokslut	5 504 000

95. Utgifter för skyddandet av kulturmiljön (förslagsanslag)

Under momentet beviljas 40 000 euro.

Anslaget får användas till betalning av utgifter och ersättningar som verkställigheten av lagen om fornminnen (295/1963) medför.

2022 budget	40 000
2021 budget	40 000
2020 bokslut	—

90. Idrottsverksamhet

Förklaring: Idrottsverksamhetens uppgift är att främja motion och idrott. Staten och kommunerna skapar förutsättningar för motions- och idrottsverksamheten. För ordnandet av motion och idrott ansvarar i huvudsak organisationer som främjar motion och idrott.

Målet för idrottspolitiken är att öka befolkningens fysiska aktivitet och en motionsinriktad livsstil, främja etisk tävlings- och elitidrott, öka delaktigheten samt förbättra jämställdheten och lika-behandlingen mellan könen. Grunden för en rörlig livsstil skapas i familjen, inom småbarnspedagogiken, i skolan o och inom idrottshobbyerna. Åtgärderna för främjande motion och idrott riktas till alla skeden av livet genom att man utvecklar motions- och idrottsförhållandena, främjar organisationernas verksamhetskulturer, stöder idrottsföreningarnas och idrottsorganisationernas verksamhet samt stöder elitidrotten. I synnerhet de individuella och samhälleliga utmaningar som beror på fysisk inaktivitet och ska bemötas genom att det riksomfattande programmet I rörelse (Liikkuvat) genomförs. Ledningen av och styrsystemen inom verksamhetsområdet för motion

och idrott baserar sig på principen om kunskapsbaserad ledning och en kontinuerlig uppföljning och utvärdering av effekterna av de idrottspolitiska åtgärderna.

Undervisnings- och kulturministeriet ställer för idrottspolitiken upp följande mål för de samhälleliga verkningarna:

- En livsstil som främjar motion och idrott, hälsa och välmående blir vanligare
- Motion och idrott ökar delaktigheten och samhörigheten
- Likvärdig och jämställd tillgång till idrott och motion
- Den etiska grunden för motion och elitidrott stärks
- Vår elitidrott är internationellt framgångsrik och nationellt uppskattad.

Mål för resultatet av verksamheten och centrala åtgärder inom motions- och idrottsverksamheten

Riksomfattande och lokala förhållanden som möjliggör idrott och motion utvecklas systematiskt. När det gäller stöd för byggande av idrottsanläggningar prioriteras i första hand byggande och renovering av högklassiga idrottsanläggningar för stora användargrupper.

Medborgarverksamheten inom motion och idrott är aktiv och engagerande. Lokal föreningsverksamhet och annan verksamhet som drivs av frivilligorganisationer inom motion och idrott samt motion med låg tröskel stöds. Fri utbildningsverksamhet vid idrottsutbildningscentren och utvecklandet av kvaliteten på denna verksamhet stöds. Idrottsorganisationers förutsättningar att ansöka om och arrangera större internationella idrottsevenemang och idrottsorganisationers internationella samarbets- och påverkningmöjligheter stärks.

En motionsinriktad livsstil och utövande av motion ökar i olika ålders- och befolkningsgrupper. Riksomfattande program för främjande av idrott och motion, dvs. programmen I rörelse för främjande av en motionsinriktad livsstil i olika ålders- och befolkningsgrupper (Familjen i rörelse, Småbarnspedagogiken i rörelse, Skolan i rörelse, Studier i rörelse, Vuxna i rörelse och Äldre i rörelse) stöds. Sådana projekt för en motionsinriktad livsstil som stöder genomförandet av programmen I rörelse understöds. I synnerhet barns och ungas idkande av idrott och motion stöds. Jämställdheten mellan könen och likabehandlingen inom idrott och motion stärks.

Elitidrotten utvecklas för att förbättra de internationella framgångarna, det högklassiga kunnandet och idrottens status. Träningsförutsättningarna för talangfulla idrottare stöds, möjligheten att kombinera en idrottskarriär med studier utvecklas och uppkomsten av träningsmiljöer stöds. Ökat samarbete mellan olika grenar och grenförbundens möjligheter att främja framgångar inom elitidrotten inom den egna grenen stöds. Etiska åtgärder inom motion, idrott och elitidrott stärks genom understöd till verksamheten vid Finlands centrum för etik inom idrotten (FCEI).

Kunnandet inom och kunskapsbasen för branschen stärks och kunskapen utnyttjas effektivt i beslutsfattandet. Forskningen och informationsförmedlingen inom idrotten stöds och utvecklas med avseende på det idrottspolitiska beslutsfattandets behov. Anskaffningen och utnyttjandet av information stärks vid beredningen av understöden inom branschen. Produktionen av information stöds för att utveckla byggandet av idrottsanläggningar och en samhällsplanering som främjar motion. Ett system för bedömning av konsekvenserna av statens idrottsråds idrottspolitik utvecklas.

Motion och idrott får en större roll vid beslutsfattandet inom de olika förvaltningsområdena. Man säkerställer att främjandet av motion och idrott beaktas i kommunernas strategier och idrottspolitiska åtgärder. Med hjälp av i synnerhet Samordningsorganet för idrottspolitiken verkställs skrivningarna i den idrottspolitiska redogörelsen och regeringsprogrammet i anslutning till det förvaltningsövergripande gemensamma arbetet för att främja fysisk aktivitet och motion. Statens idrottsråd bedömer verkningarna av de åtgärder för främjande av motion och idrott som vidtas vid de olika ministerierna.

Nyckeltal för idrottspolitiken

	2017 utfall	2020 utfall	2022 uppskattning
Andel personer som motionerar eller idrottar i motions- och idrottsföreningar, %¹⁾			
9—13-åringar			
— flickor	64	66	66
— pojkar	67	67	67
15-åringar			
— flickor	44	41	41
— pojkar	47	46	46
15—24-åringar			
— flickor	27	26	26
— pojkar	24	39	39
Andelen personer som motionerar eller idrottar regelbundet flera timmar per vecka, %²⁾			
20—54-åringar	30	31	31
— kvinnor	-	28	28
— män	-	34	34
55—74-åringar	15	18	18
— kvinnor	-	17	17
— män	-	18	18
Andel personer som motionerari enlighet med de nationella motionsrekommendationerna, %³⁾			
9-åringar			
— flickor	40	40	40
— pojkar	44	52	52
11-åringar			
— flickor	34	40	40
— pojkar	47	46	46
13-åringar			
— flickor	22	29	29
— pojkar	32	35	35
15-åringar			
— flickor	13	15	15
— pojkar	23	23	23
Vuxna (personer över 18 år)			
— män	39	39	39
— kvinnor	34	34	34

Nyckeltal för idrottspolitiken

	2017 utfall	2020 utfall	2022 uppskattning
Skolelever Medianresultat (min: sek.) av Move!-mätningarna,			
20 meters löptest			
11-åringar			
— flickor	3 min 58 sek	3 min 44 sek	3 min 44 sek
— pojkar	4 min 35 sek	4 min 19 sek	4 min 19 sek
15-åringar			
— flickor	4 min 41 sek	4 min 26 sek	4 min 26 sek
— pojkar	5 min 55 sek	5 min 53 sek	5 min 53 sek
Genomsnitt i Cooper-testet bland rekryter som inleder beväringstjänsten (meter)⁴⁾			
	2 402	2 377	2 377

¹⁾ Resultaten för 2017 är en sammanfattande bedömning av undersökningen Barns och ungdomars motions- och idrottsvanor i Finland 2016 och av undersökningen om barns och ungas fritid 2015. År 2020: Resultaten för 9—13-åringar och 15-åringar baserar sig på undersökningen Barns och ungdomars motions- och idrottsvanor i Finland 2018, på en kompletterande analys av materialet. Resultaten bland 15—24-åringar baserar sig på undersökningen om barns och ungas fritid från år 2018, på en kompletterande analys av materialet (andelen personer som deltar åtminstone varje vecka i motions- eller idrottsföreningsverksamhet).

²⁾ År 2017: Undersökningarna Vuxenbefolkningens hälsa, välfärd och service ATH samt FinSote 2017—2018 (Institutet för hälsa och välfärd). ”Hur mycket rör du på dig och anstränger dig fysiskt under fritiden?” Andelen som svarade ”jag motionerar eller sportar aktivt flera timmar i veckan, t.ex. jogging, skidåkning, simning eller bollspel” (åldersgrupperna 20—54 år och 55—74 år). År 2020: Institutet för hälsa och välfärd. Undersökningen FinSote 2018. Andel personer som utövar åtminstone motionsidrott regelbundet flera timmar per vecka, %

³⁾ År 2017: Siffrorna baserar sig på undersökningen Barns och ungdomars motions- och idrottsvanor i Finland år 2016 och 2018 (individens bedömning av motionsaktiviteten). När det gäller vuxenbefolkningen har man vid tolkningen av antalet personer som motionerar i enlighet med rekommendationerna använt UKK-institutets motionskaka. Uppgifterna baserar sig på undersökningen FinHälsa 2017 (personer som utövar uthållighets- och muskelkonditionsträning enligt rekommendationerna). År 2020: Resultaten för 9—15-åringar baserar sig på undersökningen Barns och ungdomars motions- och idrottsvanor i Finland 2018 (individens bedömning av motionsaktiviteten). Resultaten för vuxna baserar sig på undersökningen FinHälsa 2017 (personer som utövar uthållighets- och muskelkonditionsträning enligt rekommendationerna).

⁴⁾ Försvarsmakten. Statistik över den fysiska funktionsförmågan hos män som inleder beväringstjänst 1975—2020.

(30.) Understöd för Rörelse-programmen (reservationsanslag 3 år)

Förklaring: Det föreslås att momentet och anslaget under det stryks i budgeten.

2021 II tilläggsb.	18 500 000
2021 budget	5 000 000
2020 bokslut	34 415 000

50. Avkastning av penningspelsverksamheten för främjande av fostran inom motion och idrott (förslagsanslag)

Under momentet beviljas 99 817 000 euro.

Anslaget får användas

1) till betalning av statsandelar och statsunderstöd enligt idrottslagen (390/2015), lagen om finansiering av undervisnings- och kulturverksamhet (1705/2009) och lagen om fritt bildningsarbete

(632/1998) samt till betalning av andra understöd för främjande av motion och idrott samt fysisk fostran i enlighet med statsunderstödslagen (688/2001)

2) till utgifter för försöks-, utvecklings-, utrednings- och programverksamhet

3) till ett belopp av högst 2 300 000 euro till betalning av träningsstipendier till idrottare

4) till utgifter för sammanslutningars och statsförvaltningens internationella idrottssamarbete, idrottsvetenskaplig verksamhet, etisk verksamhet och arbete mot dopning inom idrotten och elit-idrotten, testverksamhet och effektivisering av fostran mot dopning samt till finansiering av högskolors, forskningsinstituts och forskares idrottsvetenskapliga forskningsprojekt och finansiering av informationssystemprojekt och andra projekt som utförs i samarbete med forskningsprojekten

5) till ett belopp av högst 400 000 euro till betalning av understöd enligt lagen om finansiering av undervisnings- och kulturverksamhet till stiftelsen Suomen Urheilumuseosäätiö

6) till utgifter för statens idrottsråd

7) till ett belopp av högst 320 000 euro för pensioner enligt lagen om extra pension för idrottsutövare (1419/2014)

8) till omkostnader för regionförvaltningen för motion och idrott

9) till projektet för totalrenovering och modernisering av Olympiastadion

10) till betalning av utgifter för avlönande av personal motsvarande högst 19 årsverken

11) till ett belopp av högst 30 000 euro till betalning av Pro Idrott-utmärkelser

12) till ett belopp av högst 80 000 euro till Finlands Akademi för förvaltningskostnader i samband med utvärderingen av den idrottsvetenskapliga forskningen.

Priset per enhet för regionala idrottsutbildningscenter är 16,60 euro per studerandedag.

Det maximala antalet studerandedagar för regionala idrottsutbildningscenter är 53 000. Oberoende av det maximala antalet får anslaget användas för utgifter som föranleds av rättelsebeslut i fråga om statsandelarna.

Anslagen under punkterna 3 och 7 budgeteras enligt kontantprincipen.

Anslaget under punkt 7 får användas för beviljande av extra pension för idrottsutövare motsvarande högst 16 fulla pensioner. Pensionen enligt lagen om extra pension för idrottsutövare uppgår till 1 383,20 euro per månad.

I fråga om de personer som avses i 10 punkten beaktas vid nettobudgetering de förmåner enligt sjukförsäkringen som betalats till arbetsgivaren såsom inkomster.

Förklaring:

Beräknad användning av anslaget (euro)

<i>Lika tillgång till motion och idrott</i> (understöd för byggande av idrottsanläggningar)	22 997 000
<i>Deltagande i motion och idrott</i>	60 630 000
Medborgarverksamhet inom motion och idrott	42 000 000

Beräknad användning av anslaget (euro)

Elitidrott	12 400 000
Stora motions- och idrottsevenemang	1 600 000
Etisk verksamhet inom motion och idrott	4 400 000
Internationellt samarbete	230 000
<i>Främjande av idrott och motion för hela befolkningen</i>	5 790 000
<i>Kompetensen och kunskapsbasen inom motion och idrott</i>	10 400 000
Idrottsutbildningscenter	872 000
Idrottsvetenskap och forskning	3 560 000
Forsknings- och utvecklingsammanslutningar samt utbildningsverksamhet	4 320 000
Verksamhet inom regionalförvaltningen för motion och idrott	500 000
Statens idrottsråds verksamhet	480 000
Undervisnings- och kulturministeriet	668 000
Sammanlagt	99 817 000

Av användningen av anslaget bedöms överföringsutgifterna utgöra 99 procent och konsumtionsutgifterna en procent.

Ändringar som har beaktats vid dimensioneringen av anslaget (1 000 euro)

Statsandel till regionala idrottsutbildningscenter och vissa understöd samt Finlands Akademis förvaltningskostnader i samband med utvärderingen av den idrottsvetenskapliga forskningen (överföring från moment 29.90.52)	2 864
Ändring i penningspelsverksamhetens intäktskalkyl	-11 991
Sammanlagt	-9 127

Anslaget står utanför ramen.

2022 budget	99 817 000
2021 III tilläggsb.	—
2021 budget	108 944 000
2020 bokslut	100 210 894

52. Statsandelar till kommuner och idrottsutbildningscenter (förslagsanslag)

Under momentet beviljas 36 742 000 euro.

Anslaget får användas till betalning av statsandelar enligt idrottslagen (390/2015), lagen om finansiering av undervisnings- och kulturverksamhet (1705/2009) och lagen om fritt bildningsarbete (632/1998).

Det pris per enhet som används som grund för statsandelen för kommunens motions- och idrottsverksamhet är 12,00 euro per invånare.

Det maximala antalet studerandedygn som utgör grunden för statsandelen för riksomfattande idrottsutbildningscenter är 279 900. Oberoende av det maximala antalet får anslaget användas för utgifter som föranleds av rättelsebeslut i fråga om statsandelarna.

Förklaring:

Beräknad användning av anslaget (euro)

Statsandelar för kommunernas idrotts- och motionsverksamhet	19 617 000
Statsandelar till riksomfattande idrottsutbildningscenter	17 125 000
Sammanlagt	36 742 000

Det genomsnittliga pris per enhet, exklusive mervärdesskatt, för de riksomfattande idrottsutbildningscentren som använts vid dimensioneringen av anslaget är 88,64 euro per studerandedygn och motsvarande genomsnittliga pris per enhet, inklusive mervärdesskatt, är 94,41 euro per studerandedygn.

Ändringar som har beaktats vid dimensioneringen av anslaget (1 000 euro)

Indexjustering (2,5 %)	86
Justering av kostnadsnivån	-1 192
Statsandel till regionala idrottsutbildningscenter och vissa understöd (överföring till moment 29.90.50)	-2 864
Nivåförändring	36
Sammanlagt	-3 934

Momentets rubrik och anslagstyp har ändrats.

2022 budget	36 742 000
2021 I tilläggsb.	1 000 000
2021 budget	40 676 000
2020 bokslut	50 802 698

56. Främjande av idrott och elitidrott (reservationsanslag 3 år)

Under momentet beviljas 4 500 000 euro.

Anslaget får användas till betalning av utgifter och understöd som föranleds av genomförandet av den idrottspolitiska redogörelsen (SRR 6/2018 rd).

Förklaring:

Beräknad användning av anslaget (euro)

Pilotförsök med motionsprojekt för äldre	500 000
Effektiveringsunderstöd till idrottsgrenar, inkl. paraidrotten	700 000
Höjning av föreningsstödet	1 300 000
Idrottsakademier och träningscenter	2 000 000
Sammanlagt	4 500 000

Ändringar som har beaktats vid dimensioneringen av anslaget (1 000 euro)

Nivåförändring	-1 700
Sammanlagt	-1 700
2022 budget	4 500 000
2021 budget	6 200 000
2020 bokslut	5 300 000

91. Ungdomsarbete

Förklaring: Enligt ungdomslagen är syftet med ungdomsarbetet och ungdomspolitiken att främja de ungas delaktighet och möjligheter att påverka samt förmåga och förutsättningar att verka i samhället, att stödja de ungas utveckling, självständighetsprocess och gemenskapskänsla samt inhämtandet av kunskaper och färdigheter i anknytning till detta, att stödja de ungas fritidssysselsättningar och verksamhet i det civila samhället, att främja de ungas likställdhet och jämlikhet samt tillgodoseendet av deras rättigheter, och förbättra de ungas uppväxt- och levnadsvillkor. Syftet ska uppnås med utgångspunkt i solidaritet, kulturell mångfald och internationalism, hållbar utveckling, sunda levnadsvanor, respekt för miljön och livet samt sektorsövergripande samarbete. Dessa mål enligt ungdomslagen gäller alla som är under 29 år och bor i Finland.

De ungdomspolitiska målhelheterna i det riksomfattande programmet för ungdomsarbete och ungdomspolitik 2020—2023, som godkänts av statsrådet, är

- Unga har förutsättningar för en smidig vardag - utslagningen minskar.
- Unga har metoder och färdigheter för att delta och påverka.
- Unga litar på samhället - jämlikheten och säkerheten stärks

Dessutom innehåller programmet nationella mål för den europeiska och internationella verksamheten på ungdomsområdet samt riktlinjer och prioriteringar för stödjande av ungdomsarbetet och ungdomsverksamheten när det gäller godkännande av rätten till statsbidrag för kompetenscentrum på ungdomsområdet.

Mål för de samhällsliga effekterna

- De ungas delaktighet ökar och påverkningsmöjligheterna blir mångsidigare.
- De ungas erfarenheter av jämlikhet, jämställdhet, samhörighet och tillgodoseendet av de ungas rättigheter stärks.
- De unga har lika tillgång till fritidsaktiviteter och verksamhet.
- De ungas livskompetens stärks.

Målen och de viktigaste åtgärderna inom ungdomsarbetet

- Det i ungdomslagen (1285/2016) avsedda riksomfattande programmet för ungdomsarbetet och ungdomspolitiken för åren 2020—2023 genomförs.

— Kompetenscentrumen på ungdomsområdet styrs i syfte att utveckla verksamhetsområdet i enlighet med gemensamt överenskomna uppgifter.

— Statsunderstödsprocesserna görs smidigare utifrån översynen av ungdomslagen och bedömningen av effekterna av statsunderstöden utvecklas som en del av projektet för utveckling och digitalisering av statsunderstöden.

— Forskningen och informationsproduktionen inom ungdomsväsendet utvecklas så att de stödjer ungdomsarbetet och det ungdomspolitiska beslutsfattandet. Kännedomen om tjänsten Nuorisotilastot.fi ökas i syfte att förbättra rapporteringen av resultaten och kvalitetsbedömningen av ungdomsarbetet och ungdomspolitiken på lokal, regional och nationell nivå. Dessutom breddas informationsunderlaget för tjänsten.

— Det säkerställs att det riksomfattande systemet för begäran om kontakt inom det uppsökande ungdomsarbetet förankras.

— Återhämtningen från de negativa effekterna av coronavirusepidemin främjas bland de unga och på ungdomsområdet.

Nyckeltal för ungdomsarbetet

	2019 utfall	2020 utfall uppskattning	2022 uppskattning
10—29-åringar som hör till/är med i något organisationsarbete eller motsvarande (undersökningen om fritiden), %	56	53	54
15—29-åringar som känner sig delaktiga i det finländska samhället (Ungdomsbarometern), %	75	83	83
15—29-åringar som upplever att de har bra kontroll över sitt liv (Ungdomsbarometern), %	85	90	90
Barn i grundskoleålder som inte har någon nära vän (undersökningen Hälsa i skolan, Institutet för hälsa och välfärd), %	9	9	9
15—29-åringar som har låtit bli att inleda en hobby på grund av brist på pengar (Ungdomsbarometern), %	39	35	35
15—29-åringar som har upplevt diskriminering under de senaste 12 månaderna (Ungdomsbarometern), %	10	10	10
15—29-åringar som är optimistiska vad gäller sin egen framtid (Ungdomsbarometern), %	79	79	75
Antalet arbetslösa personer under 25 år (ANM)	32 800	43 700	40 000

50. Avkastning av penningpelsverksamheten för främjande av ungdomsarbete (förslagsanslag)

Under momentet beviljas 35 934 000 euro.

Anslaget får användas

1) till statsunderstöd enligt ungdomslagen (1285/2016) som beviljas till riksomfattande organisationer och kompetenscentrum på ungdomsområdet samt för verksamheten vid och byggandet av ungdomscentraler

2) till understöd och betalning av stipendier för ungdomsforskning, för att utarbeta utredningar som gäller ungdomsarbetet och ungdomspolitiken samt för utgifter för informations- och rådgivningsarbete för unga, för digitalt ungdomsarbete, för systemen för hörande av unga och ungas deltagande och för utveckling av dessa system

3) för att täcka de utgifter som föranleds av sammanslutningars och statsförvaltningens internationella samarbete på ungdomsområdet samt för att stödja EU-verksamhetsprogram och internationella verksamhetsprogram

4) till stöd för lokal fritidsverksamhet för barn och unga, ungdomsarbete och ungdomsverksamhet med tonvikt på idrott och kultur samt för miljöfostran för unga

5) till verkstadsverksamhet för unga genom riksomfattande stöd och för uppsökande ungdomsarbete, förebyggande av missbruk, socialt ungdomsarbete och annat stärkande av de ungas sociala identitet

6) till betalning av utgifter som föranleds av statens ungdomsråd och dess sektioner, utvärderings- och understödskommissionen och samernas ungdomsråd samt för stärkande av den samiska ungdomskulturen

7) till genomförande, utvärdering och utveckling av det riksomfattande programmet för ungdomsarbete och ungdomspolitik

8) till utgifter för den regionala ungdomsverksamheten och för att utveckla det regionala ungdomsarbetet, för drift och utveckling av tjänsten nuorisotilastot.fi samt för genomförande av regionförvaltningens och statens ämbetsverks tidsbundna projekt inom ungdomsarbetet

9) till betalning av utgifter för avlönande av personal motsvarande högst 7 årsverken.

I fråga om de personer som avses i 9 punkten beaktas vid nettobudgetering de förmåner enligt sjukförsäkringen som betalats till arbetsgivaren såsom inkomster.

Förklaring: Av användningen av anslaget bedöms överföringsutgifterna utgöra 97 procent och konsumtionsutgifterna tre procent.

Beräknad användning av anslaget (euro)

<i>Aktivt medborgarskap för unga</i>	
Riksomfattande organisationer för ungdomsarbete	18 240 000
Lagstadgade nationella kommittéer	950 000
<i>Stärkande av de ungas sociala identitet</i>	
Stärkande av de ungas sociala identitet	800 000
<i>Ungas uppväxt- och levnadsvillkor, lokalt och regionalt ungdomsarbete</i>	
Uppväxt- och levnadsvillkor lokalt och regionalt	1 470 000
<i>Utveckling av ungdomsarbetet och ungdomspolitiken</i>	
Försök, utveckling, forskning och internationellt samarbete	9 524 000
Ungdomscentraler	4 950 000
Sammanlagt	35 934 000

Ändringar som har beaktats vid dimensioneringen av anslaget (1 000 euro)

Ändring i penningspelsverksamhetens intäktskalkyl	-3 286
Sammanlagt	-3 286

Anslaget står utanför ramen.

2022 budget	35 934 000
2021 budget	39 220 000
2020 bokslut	36 273 490

51. Verkstadsverksamhet för unga, uppsökande ungdomsarbete och statsandelar till kommunernas ungdomsväsende (reservationsanslag 2 år)

Under momentet beviljas 38 923 000 euro.

Anslaget får användas

- 1) till stöd för verkstadsverksamhet för unga
- 2) till stöd för uppsökande ungdomsarbete samt till upprätthållande av systemet för begäran om kontakt inom det uppsökande ungdomsarbetet
- 3) till betalning av utgifter och understöd som föranleds av genomförandet av EU:s Ungdomsgaranti
- 4) till betalning av statsandelar för kommunernas ungdomsarbete enligt lagen om finansiering av undervisnings- och kulturverksamhet (1705/2009).

Det pris per enhet som används som beräkningsgrund för statsandelen för kommunernas ungdomsarbete är 15,00 euro per invånare under 29 år.

Förklaring:

Beräknad användning av anslaget (euro)

Stöd till verkstadsverksamhet	16 300 000
Stöd till uppsökande ungdomsarbete samt betalning av utgifter och understöd som föranleds av genomförandet av EU:s Ungdomsgaranti	14 875 000
Statsandelar för kommunernas ungdomsarbete	7 748 000
Sammanlagt	38 923 000

Ändringar som har beaktats vid dimensioneringen av anslaget (1 000 euro)

Nivåförändring av statsandelen för kommunernas ungdomsarbete	-73
Statsandel för kommunernas ungdomsarbete (överföring från moment 29.91.52)	7 821
Uppsökande ungdomsarbete (regeringsprogr. 2019, av engångsnatur)	-4 500
Uppsökande ungdomsarbete (regeringsprogr. 2019)	4 500
Nivåförändring	-937
Sammanlagt	6 811

Momentets rubrik har ändrats.

2022 budget	38 923 000
2021 budget	32 112 000
2020 bokslut	37 013 000

52. *Vissa understöd* (reservationsanslag 2 år)

Under momentet beviljas 1 650 000 euro.

Anslaget får användas

- 1) för att stödja kultur- och språkboverksamhet på enaresamiska, skoltsamiska och nordsamiska
- 2) för att främja ungas företagare-, ekonomi- och arbetslivskompetens.

Förklaring:

Beräknad användning av anslaget (euro)

Samernas kultur- och språkboverksamhet	1 150 000
Främjande av ungas företagare-, ekonomi- och arbetslivskompetens	500 000
Sammanlagt	1 650 000

För stöd till kultur- och språkboverksamhet utanför Sameområdet anvisas dessutom 250 000 euro under moment 29.91.50.

Ändringar som har beaktats vid dimensioneringen av anslaget (1 000 euro)

Bortfall av engångsutgift	-300
Statsandel för kommunernas ungdomsväsende (överföring till moment 29.91.51)	-7 821
Sammanlagt	-8 121

Momentets rubrik har ändrats.

2022 budget	1 650 000
2021 I tilläggsb.	1 500 000
2021 budget	9 771 000
2020 bokslut	21 970 000

Huvudtitel 30

JORD- OCH SKOGSBRUKSMINISTERIETS FÖRVALTNINGS- OMRÅDE

Förklaring: Jord- och skogsbruksministeriets förvaltningsområde bygger upp Finland till ett land med förmåga att utvecklas – med ett hållbart livsmedelssystem och en hållbar naturresursekonomi som har förmåga att förnya sig samt ett innovativt system för geografisk information.

Beskrivning av verksamhetsmiljön

Finlands framtid påverkas av många globala förändringsfaktorer vars styrka och hastighet vi egentligen inte kan inverka på. Vi måste anpassa oss till följderna av dem och se förutom hot även många nya möjligheter med dem. Inom jord- och skogsbruksministeriets förvaltningsområde har det identifierats sex förändringsfaktorer i verksamhetsmiljön som är oberoende av förvaltningsområde och som under det kommande årtiondet mest väntas ändra omvärlden för den finska livsmedels- och naturresursektorn. Förändringsfaktorerna är 1) klimatförändringen, 2) den snabba tekniska utvecklingen, 3) konkurrensen om de sinande naturresurserna, 4) den globala ekonomiska omvälvningen, 5) förändringen i värderingar och attityder samt 6) befolkningsstrukturen och urbaniseringen.

De grundläggande uppgifterna inom jord- och skogsbruksministeriets förvaltningsområde blir allt viktigare när det gäller att garantera livsmedelstryggheten, livsmedelssäkerheten, ett konkurrenskraftigt inhemskt livsmedelssystem, försörjningsberedskapen och rent vatten, hålla djur- och växtsjukdomar under kontroll, säkerställa en hållbar naturresursekonomi och konkurrenskraften för de näringar som baserar sig på den samt utveckla landsbygdens livskraft. Betydelsen av dessa uppgifter har ytterligare accentuerats i samband med coronakrisen.

Högkvalitativ geografisk information och analys av den är av central betydelse vid utvecklingen av framtida tekniklösningar. Digitaliseringen och den starka ökningen av informationens betydelse framhäver vikten av att främja sam användningen av tillförlitliga basregister, geografisk information och naturresursdata som en del av ministeriets verksamhetsområde.

Finland är en ansvarsfull global aktör och engagerad i att genomföra Agenda 2030 för hållbar utveckling. I takt med att den internationella konkurrensen ökar växer också betydelsen av förvaltningen då det gäller att avlägsna hinder för fri konkurrens och att möjliggöra bioekonomi, nya innovationer, affärsmodeller och metoder för värdeskapande. Den möjliggörande förvaltningen arbetar i nära samverkan med den privata sektorn och har förståelse för den allt snabbare utvecklingen och de utmaningar och möjligheter som den medför. De begränsade resurserna kan riktas

så effektivt som möjligt i syfte att uppnå ett optimalt ekonomiskt läge, och genom samordning av den hållbara utvecklingen och riskhanteringen skapas det en internationellt konkurrenskraftig verksamhetsmiljö för bioekonomin som moderniseras och internationaliseras. De uppgifter som jord- och skogsbruksministeriet och dess förvaltningsområde svarar för utgör en naturlig grund för att verkställa nästa fas av bio- och cirkulärekonomin.

Näringsarna inom jord- och skogsbruksministeriets förvaltningsområde är betydande användare av förnybara naturresurser. Bioekonomin, som på ett hållbart sätt utnyttjar förnybara naturresurser för att skapa näring, energi, produkter och tjänster, ger betydande affärsmöjligheter. Målet är att med hjälp av bioekonomin minska beroendet av fossila naturresurser, förhindra utarmningen av ekosystemen samt främja biologisk mångfald. Framgången för ministeriets ansvarsområde är beroende av förstklassig och mångsidig kompetens och snabbt utnyttjande av innovationer när det gäller en hållbar användning av förnybara naturresurser. Forskningen inom förvaltningsområdet är föregripande och producerar fakta, kompetens och innovationer till stöd för beslutsfattandet, utvecklandet av näringsarnas konkurrenskraft och främjandet av välfärden.

Samhälleliga effektmål

Jord- och skogsbruksministeriet ställer upp följande samhälleliga effektmål för förvaltningsområdet. I motiveringen till kapitlen beskrivs de mål inom politiksektorn som stöder de samhälleliga effektmålen samt de nyckeltal som beskriver deras utveckling.

- Bättre konkurrenskraft för det ansvarsfulla livsmedelssystemet som har förmåga att förnyas
- En förnybar och hållbar naturresursekonomi ökar välbefinnandet och ersätter icke förnybara råvaror och energi
- En diversifierad företagsverksamhet, framgångsrik landsbygd, multilokalitet och nätverk stärker samhället
- Tillförlitlig geografisk information samt information om fastigheter och lägenheter som kan användas brett skapar ny företagsverksamhet och säkrar ägarskap.

Mål för resultatet av verksamheten och hanteringen av resurser

- Verksamheten är resultatrik och resurserna riktas effektivt så att de samhälleliga effekterna uppnås. Man ser till att uppgifterna och resurserna är i balans.

Jämställdhet mellan könen

Jord- och skogsbruksministeriet fortsätter att främja likabehandling samt integrera regeringens jämställdhetsperspektiv i lagberedningen, i styrningen av verksamheten och ekonomin samt i andra funktioner som är väsentliga med tanke på jämställdheten. Ungefär 90 % av utgifterna under jord- och skogsbruksministeriets huvudtitel är överföringsutgifter som stöder uppnåendet av effektmålen för de olika politiksektorerna. Stödets inverkan på jämställdheten mellan könen är i regel inte en grund för beviljande av stöd.

På landsbygden är största delen av befolkningen i arbetsför ålder män, och i synnerhet på glesbygden är antalet män betydligt större än antalet kvinnor. Skillnaderna är störst bland unga vuxna. Majoriteten av 50–64-åringarna som bor i lokala centra på landsbygden är däremot kvinnor (Landsbygdsöversikten 2017). Syftet med genomförandet av den gemensamma jordbruks- och landsbygdspolitiken är att beakta olika befolkningsgruppers behov, även om stödssystemen eller grunderna för beviljande av stöd inte har gjorts upp ur ett jämställdhetsperspektiv. I utvecklings-

projekten följs upp genom en uppdelning mellan män och kvinnor till exempel de som deltagit i aktiveringstillställningar, de som deltagit i utbildning (även enligt ålder) samt antalet arbetsplatser som projektet resulterat i (även enligt ålder) samt antalet personer som sysselsatts under projektet. I synnerhet i projekt som genomförs via lokala Leadergrupper är målet i många fall att olika grupper, såsom unga, äldre, invandrare, arbetslösa ska delta i utvecklingen av regionen. Detta ökar känslan av samhörighet, förebygger utslagning och stärker jämställdheten och jämlikheten.

Hållbar utveckling

Jord- och skogsbruksministeriets förvaltningsområde genomför FN:s mål för hållbar utveckling som en del av sin strategi. Förvaltningsområdet främjar särskilt målet om klimatneutralitet genom att det skapas hållbara bioekonomi- och cleantech-lösningar.

Finansiering anvisas för investeringar som främjar t.ex. miljöns tillstånd och användningen av förnybar energi. För miljöersättningar, ekologisk produktion, rådgivning och icke-produktiva investeringar avsätts 232,3 miljoner euro och för förgröningsstöd 154,7 miljoner euro. För främjande av naturresurs- och bioekonomi anvisas 21 miljoner euro. Genom anslaget genomförs bl.a. den nationella bioekonomiska strategin samt markanvändningssektorns klimatpolitik inom jord- och skogsbruket. För främjande av vården av skogsnatur anvisas 7,5 miljoner euro. Utvecklingen av den vattenbaserade affärsverksamheten och återetableringen av vandrande och hotade fiskbestånd stöds med sammanlagt 9 miljoner euro. Ett anslag på 57 miljoner euro avsätts för att trygga en uthållig virkesproduktion.

Fullmakter enligt moment under huvudtiteln (mn euro)

	2021 ordinarie budget	2022 budgetprop.
30.10.40 <i>Start- och investeringsbidrag till jordbruket (reservationsanslag 3 år)</i>		
— fullmakt att bevilja medel för EU-projekt	68,0	135,0 ¹⁾
30.10.41 <i>Räntestöd för näringsverksamhet på landsbygden (förslagsanslag)</i>		
— fullmakt att bevilja räntestödslån	250,0	250,0
30.10.64 <i>EU-medfinansiering och statlig medfinansiering för den regionala och lokala landsbygdsutvecklingen (reservationsanslag)</i>		
— fullmakt att bevilja medel för EU-projekt	108,5	113,03 ¹⁾
30.20.43 <i>Miljöersättningar, ekologisk produktion, rådgivning och icke-produktiva investeringar (reservationsanslag 3 år)</i>		
— fullmakt att bevilja medel för EU-projekt	32,0	32,0 ¹⁾
30.40.44 <i>Stöd för trygghet av virkesproduktionens uthållighet (förslagsanslag)</i>		
— Fullmakt att bevilja understöd	58,5	60,2 ¹⁾
30.40.47 <i>Stöd för beskogning av impedimentmark (reservationsanslag 3 år)</i>		
— Fullmakt att bevilja understöd	5,4	8,2

¹⁾ Dessutom kan en fullmakt som inte har använts föregående år användas.

Förvaltningsområdets anslag 2020—2022

	År 2020 bokslut 1000 €	År 2021 ordinarie statsbudget 1000 €	År 2022 budgetprop. 1000 €	Ändring 2021—2022	
				1000 €	%
01. Förvaltning och forskning	131 503	146 862	150 278	3 416	2
01. Jord- och skogsbruks- ministeriets omkostnader (reservationsanslag 2 år)	23 754	23 410	23 721	311	1
05. Naturresursinstitutets omkostnader (reservations- anslag 2 år)	76 733	79 178	81 283	2 105	3
22. Forskning och utveckling (reservationsanslag 3 år)	1 343	10 943	8 943	-2 000	-18
23. Administrativa arrangemang (reservations- anslag 2 år)	—	1 240	1 240	—	0
29. Mervärdesskatteutgifter inom jord- och skogsbruks- ministeriets förvaltnings- område (förslagsanslag)	25 348	27 652	30 652	3 000	11
66. Vissa medlemsavgifter och finansiella bidrag (förslags- anslag)	4 326	4 439	4 439	—	0
10. Utveckling av lands- bygden	463 378	422 107	491 167	69 060	16
40. Start- och investerings- bidrag till jordbruket (reser- vationsanslag 3 år)	88 326	65 250	110 245	44 995	69
41. Räntestöd för närings- verksamhet på landsbygden (förslagsanslag)	12 706	15 000	15 000	—	0
42. Avträdelsetöd och avträdelsepension (reservationsanslag 2 år)	45 300	31 300	28 500	-2 800	-9
43. Ersättningar för djurens väl- befinnande (reservations- anslag 3 år)	62 767	65 000	85 000	20 000	31
(44.) Tryggande av verksamhets- förutsättningarna för jord- bruket och företagsverksamheten på landsbygden (reservations- anslag 3 år)	60 000	—	—	—	0
50. Statsbidrag för utvecklande av landsbygdsnäringarna (reservationsanslag 3 år)	5 826	5 326	5 356	30	1
51. Främjande av renskötseln (reservationsanslag 2 år)	1 843	1 843	1 843	—	0

Förvaltningsområdets anslag 2020—2022

	År 2020 bokslut 1000 €	År 2021 ordinarie statsbudget 1000 €	År 2022 budgetprop. 1000 €	Ändring 2021—2022	
				1000 €	%
54. Främjande av hästhus- hållning och hästsport med avkastningen av penningspelsverksamhet (reservationsanslag 3 år)	40 092	39 892	36 802	-3 090	-8
55. Statsbidrag för 4H-verksam- het (reservationsanslag 2 år)	4 355	4 105	3 805	-300	-7
63. Utveckling av landsbygden (reservationsanslag 3 år)	6 100	12 300	2 000	-10 300	-84
64. EU-medfinansiering och statlig medfinansiering för den regionala och lokala landsbygdsutvecklingen (reservationsanslag 3 år)	136 063	182 091	202 616	20 525	11
20. Jordbruk och livsmedels- ekonomi	1 890 164	1 893 140	1 782 742	-110 398	-6
01. Livsmedelsverkets omkostnader (reservations- anslag 2 år)	77 161	83 642	77 272	-6 370	-8
20. Veterinärvård och bekämpning av växtskade- görare (förslagsanslag)	6 129	5 948	5 948	—	0
40. Nationellt stöd för jord- bruket och trädgårds- odlingen (reservations- anslag 2 år)	323 000	332 000	330 200	-1 800	-1
41. EU-inkomststöd och EU- marknadsstöd (förslags- anslag)	517 664	516 900	518 700	1 800	0
43. Miljöersättningar, ekologisk produktion, rådgivning och icke-produktiva investeringar (reservations- anslag 3 år)	246 200	314 190	309 696	-4 494	-1
44. Kompensationsersättningar (reservationsanslag 3 år)	531 788	617 764	518 394	-99 370	-16
46. Av EU finansierat utvecklande av livsmedels- kedjan (reservationsanslag 3 år)	10 910	10 910	11 030	120	1
47. Utvecklande av livsmedels- kedjan (reservationsanslag 3 år)	4 045	4 269	4 005	-264	-6
48. Utveckling av åker- strukturen (reservations- anslag 3 år)	500	1 000	700	-300	-30

Förvaltningsområdets anslag 2020—2022

	År 2020 bokslut 1000 €	År 2021 ordinarie statsbudget 1000 €	År 2022 budgetprop. 1000 €	Ändring 2021—2022	
				1000 €	%
60. Överföring till interventionsfonden (fast anslag)	200	400	400	—	0
(61.) Överföring till Gårdsbrukets utvecklingsfond (reservationsanslag 3 år)	166 800	—	—	—	0
62. Vissa statsunderstöd och statsbidrag (reservationsanslag 2 år)	5 767	6 117	6 397	280	5
40. Naturresursekonomi	254 743	230 628	234 542	3 914	2
20. Skyldighet att vårda fiskbeståndet (reservationsanslag 3 år)	3 200	3 300	3 100	-200	-6
21. Utgifter för nyttjande och vård av vattentillgångarna (reservationsanslag 3 år)	23 948	14 259	13 991	-268	-2
22. Främjande av naturresurs- och bioekonomi (reservationsanslag 3 år)	31 895	32 652	30 897	-1 755	-5
31. Stödjande av vattenhus-hållnings- och fiskeriprojekt (reservationsanslag 3 år)	18 566	8 636	10 636	2 000	23
40. Vissa ersättningar inom naturresursekonomin (förslagsanslag)	1 603	1 745	1 874	129	7
41. Ersättning för hjordjurs skadegörelse (reservationsanslag 3 år)	5 600	5 600	4 760	-840	-15
42. Ersättning för rovdjurs skadegörelse (reservationsanslag 2 år)	8 850	11 250	8 850	-2 400	-21
(43.) Statens finansieringsandel till Ähtärin eläinpuisto Oy för kostnader för jättepandorna (reservationsanslag 2 år)	1 500	—	—	—	0
44. Stöd för tryggnad av virkesproduktionens uthållighet (förslagsanslag)	50 272	55 030	57 130	2 100	4
45. Främjande av vården av skogsnatur (reservationsanslag 3 år)	9 527	8 027	7 527	-500	-6
46. Statsbidrag till Finlands skogscentral (reservationsanslag 2 år)	39 286	42 171	40 674	-1 497	-4

Förvaltningsområdets anslag 2020—2022

	År 2020 bokslut 1000 €	År 2021 ordinarie statsbudget 1000 €	År 2022 budgetprop. 1000 €	Ändring 2021—2022	
				1000 €	%
47. Stöd för beskogning av impedimentmark (reservationsanslag 3 år)	—	1 360	6 060	4 700	346
50. Främjande av vilthus-hållningen (reservationsanslag 3 år)	16 610	13 878	13 998	120	1
51. Främjande av fiskerihushållningen (reservationsanslag 3 år)	9 511	9 700	11 725	2 025	21
53. Vissa statsunderstöd inom naturresursekonomin (reservationsanslag 2 år)	1 132	1 132	1 132	—	0
62. Främjande av fiskerinäringen (reservationsanslag 3 år)	33 243	21 888	22 188	300	1
64. Forststyrelsen	14 218	8 265	8 147	-118	-1
50. Vissa av Forststyrelsens offentliga förvaltningsuppgifter (reservationsanslag 3 år)	14 218	8 265	8 147	-118	-1
70. Lantmäteri och registrering av bostadsaktier	47 185	48 063	47 878	-185	0
01. Lantmäteriverkets omkostnader (reservationsanslag 2 år)	45 796	45 063	44 578	-485	-1
40. Utgifter för understödjande av fastighetsförrättningar (reservationsanslag 2 år)	1 389	3 000	3 300	300	10
Sammanlagt	2 801 192	2 749 065	2 714 754	-34 311	-1
Totalt antal årsverken	4 377	4 423	4 399		

01. Förvaltning och forskning

Förklaring: Uppgifter inom jord- och skogsbruksministeriets förvaltningsområde sköts av jord- och skogsbruksministeriet, Naturresursinstitutet, Lantmäteriverket och Livsmedelsverket med medel som budgeterats under huvudtitel 30. För skötseln av uppgifterna inom förvaltningsområdet finns det dessutom två fonder som står utanför budgeten (Gårdsbrukets utvecklingsfond och Interventionsfonden för jordbruket) samt Forststyrelsen, som är ett statligt affärsverk. Vidare svarar Finlands skogscentral och Finlands viltcentral, som beviljas statsbidrag, för vissa offentligt rättsliga uppgifter.

Under detta kapitel har utgifterna för jord- och skogsbruksministeriet och förvaltningsområdets viktigaste forskningsanstalt, Naturresursinstitutet, budgeterats. Forsknings- och sakkunniguppgifter inom förvaltningsområdet handhas också av Livsmedelsverket (kapitel 30.20) och Lantmäteriverket (kapitel 30.70).

Genom sin styrning säkerställer jord- och skogsbruksministeriet att verksamheten vid förvaltningsområdets ämbetsverk och inrättningar samt vid de statsbidragsorganisationer som sköter offentligt rättsliga uppgifter stöder de mål som anges i motiveringen till huvudtiteln och som gäller ansvarsområdets samhälleliga effekter, resultatet av verksamheten och hanteringen av resurser.

När det gäller resultatet av verksamheten innebär målet enligt motiveringen till huvudtiteln att

- vår verksamhet är kundorienterad, horisontell, öppen och proaktiv
- vår forsknings-, utvecklings- och innovationsverksamhet samt vår rådgivning är nätverksorienterad, resultatgivande och stödjer beslutsfattandet och näringarnas konkurrenskraft på ett proaktivt sätt
- våra digitala lösningar är användaranpassade och våra datalager är kompatibla och tillförlitliga och utnyttjas effektivt
- vi förutser risker och bereder oss för kriser.

När det gäller hanteringen av resurser innebär målet enligt motiveringen till huvudtiteln att

- vår personal är kompetent, uppskattad och mår bra
- våra resurser är tillräckliga och rätt fokuserade.

Verkställighetsuppgifter som hör till jord- och skogsbruksministeriets ansvarsområde sköts inom den statliga regionförvaltningen (närings-, trafik- och miljöcentralerna och regionförvaltningsverken), för vilka anslagen inte budgeterats under denna huvudtitel. Uppgifter inom landsbygdsförvaltningen sköts förutom av statens regionförvaltning även i kommunerna.

Verkställighetsuppgifter inom jordbruks- och landsbygdspolitiken, fiskeripolitiken, växters sundhet samt vattenhushållningen inom jord- och skogsbruksministeriets ansvarsområde sköts inom den statliga regionförvaltningen av närings-, trafik- och miljöcentralerna. Deras omkostnader har budgeterats under arbets- och näringsministeriets huvudtitel (moment 32.01.02).

Kostnader för jord- och skogsbruksministeriets ansvarsområde enligt uppgift under omkostnadsmomentet för närings-, trafik- och miljöcentralerna (32.01.02) (inbegriper stödfunktioner)

Uppgift	Utfall 2019 mn euro	Utfall 2020 mn euro	Behov 2021 och 2022 mn euro
Utveckling av landsbygden	11,2	11,1	11,1
Jordbruk och livsmedelsekonomi	23,3	20,1	20,1
Naturresursekonomi	15,6	15,0	15,5
Sammanlagt	50,1	46,2	46,7

Närings-, trafik- och miljöcentralerna sköter verkställighetsuppgifter i anslutning till EU:s jordbruks-, landsbygds-, växtskydds- och fiskeripolitik samt verkställighetsuppgifter i anslutning till vattenhushållningen. Det beräknas att ca 650 årsverken används för dessa 2022. Närings-, trafik- och miljöcentralernas omkostnader har budgeterats under arbets- och näringsministeriets huvudtitel (moment 32.01.02). De uppgifter som hör till jord- och skogsbruksministeriets ansvarsområde och som gäller djurens hälsa och välfärd och tillsynen över livsmedelssäkerheten sköts inom regionförvaltningen av regionförvaltningsverken. Det beräknas att en personal motsvarande ca 66 årsverken sköter dessa uppgifter 2022. Regionförvaltningsverkens omkostnader har budgeterats under finansministeriets huvudtitel (moment 28.40.01). Uppgifter som hör till jord- och skogsbruksministeriets ansvarsområde sköts också av Säkerhets- och kemikalieverket som svarar för verkställigheten av växtskyddslagstiftningen (under arbets- och näringsministeriets huvudtitel moment 32.01.08) och Finlands miljöcentral, som svarar för uppgifter inom vattenhushållningen (resurser för miljöförvaltningen som budgeterats under miljöministeriets huvudtitel under moment 35.01.04) samt Tullen som utför vissa inspektionsuppgifter som EU:s gemensamma jordbrukspolitik förutsätter samt uppgifter som tillsynsmyndighet inom livsmedelskedjan (under finansministeriets huvudtitel under moment 28.10.02).

01. Jord- och skogsbruksministeriets omkostnader (reservationsanslag 2 år)

Under momentet beviljas ett nettoanslag på 23 721 000 euro.

Anslaget får även användas till betalning av utgifter för nämnden för projektgodkännanden och statsbidrag som hänför sig till den internationella verksamheten.

I fråga om överföringsutgifterna budgeteras anslaget enligt principen om betalningsbeslut.

Förklaring:

Verksamhetens resultat och hanteringen av resurser

Jord- och skogsbruksministeriet ställer preliminärt för 2022 upp de mål för resultatet av verksamheten och hanteringen av resurser som anges i förklaringsdelen under kapitel 30.01. Målen stöder de samhällseliga effektmål som ställts upp i motiveringen till huvudtiteln.

Verksamhetens resultat

	2020 utfall	2021 prognos	2022 uppskattning
Antalet årsverken för jord- och skogsbruksministeriet	265	257	246
— Omkostnadsmomentet 30.01.01	253	243	232
— Övriga moment	12	14	14
Sjukfrånvaro, dagar/årsv.	3,9	6	6
Arbetsstillfredsställelseindex, 1—5 VM Baro	3,6	3,7	3,7
Produktion och kvalitetsledning			
Regeringspropositioner (st.)	19	20	16
— Till riksdagen inom planerad sessionsperiod (%)	82,6	100	100

Utgifter för och inkomster av verksamheten (1 000 euro)

	2020 utfall	2021 ordinarie budget	2022 budgetprop.
Bruttoutgifter	22 669	24 760	25 071
Bruttoinkomster	895	1 350	1 350
Nettoutgifter	21 774	23 410	23 721
Poster som överförs			
— överförs från föregående år	7 612		
— överförs till följande år	9 592		

Av användningen av anslaget beräknas konsumtionsutgifternas andel vara 23 621 000 euro och överföringsutgifternas andel 100 000 euro.

Ändringar som har beaktats vid dimensioneringen av anslaget (1 000 euro)

Organisering av arkiv (återföring av en överföring av engångsnatur från moment 23.01.01)	45
Organisering av kommunikation kring livsmedelsfrågor (1 årsv.) (överföring från moment 30.20.47)	164
Lönejusteringar	127
Produktivitetsbesparing i anslutning till miljardbesparingen enligt planen för de offentliga finanserna	-25
Sammanlagt	311
2022 budget	23 721 000
2021 budget	23 410 000
2020 bokslut	23 754 000

05. Naturresursinstitutets omkostnader (reservationsanslag 2 år)

Under momentet beviljas ett nettoanslag på 81 283 000 euro.

Anslaget får även användas

- 1) till betalning av överföringsutgifter som ingår i projektfinansiärernas finansieringsandelar inom samfinansierad verksamhet och samverkan
- 2) för sådana hus-, mark- och vattenbyggnadsarbeten samt för sådan ombyggnad av fiskodlingsanstalter och forskningsstationer som hänförs till investeringsutgifter
- 3) till betalning av utgifter för verksamheten för kontroll och testning av växtskyddsmedel
- 4) för finansiering av Finska ekologiska forskningsinstitutets verksamhet
- 5) till betalning av utgifter som gäller självfinansieringsandelen i projekt som ska genomföras med stöd ur EU:s fonder
- 6) för överföring av anslag till utlandet för beviljande av förskottsfinansiering, som till sitt belopp är ringa, till de länder där utvecklingssamarbete pågår, i syfte att genomföra projekt enligt lagen om statliga ämbetsverks och inrättningsars deltagande i utvecklingssamarbete (382/1989), förutsatt att motsvarande utgift debiteras från anslaget under moment 24.30.66.
- 7) till betalning av utgifter som föranleds av verksamheten inom kompetensnätverket för lantbruksföretag (AgriHubi) och till finansiering av verksamheten.

I fråga om överföringsutgifterna budgeteras anslaget enligt principen om betalningsbeslut.

Förklaring: Naturresursinstitutet ska inom sitt verksamhetsområde

- 1) bedriva vetenskaplig forskning och utveckling
- 2) producera information och sakkunnigtjänster till stöd för det samhälleliga beslutsfattandet och myndighetsverksamheten
- 3) överföra kunskap och teknologi
- 4) framställa statistik med anknytning till institutets verksamhetsområde, om detta inte hör till någon annan myndighets uppgifter
- 5) föra de register som institutet behöver i verksamheten
- 6) sköta uppgifter som gäller att bevara de genetiska resursernas mångfald
- 7) främja internationellt samarbete
- 8) sköta övriga uppgifter som hör till institutet enligt lag eller bestämmelser som utfärdats med stöd av lag
- 9) sköta de uppgifter som jord- och skogsbruksministeriet bestämmer särskilt.

Naturresursinstitutet stöder genom sin verksamhet *uppnåendet av de samhällliga effektmål för jord- och skogsbruksministeriets ansvarsområde* som anges i motiveringen till huvudtiteln.

Verksamhetens resultat och hanteringen av resurser

Jord- och skogsbruksministeriet ställer för Naturresursinstitutet för 2022 upp de mål för resultatet av verksamheten och hanteringen av resurser som anges i förklaringsdelen under kapitel 30.01.

Kostnader, intäkter och årsverken för Naturresursinstitutets huvudfunktioner

	2020 bokslut			2021 uppskattning			2022 uppskattning		
	Kostn. ¹⁾ 1 000 €	Intäkter ²⁾ 1 000 €	Årsv.	Kostn. ¹⁾ 1 000 €	Intäkter ²⁾ 1 000 €	Årsv.	Kostn. ¹⁾ 000 €	Intäkter ²⁾ 1 000 €	Årsv.
Forsknings- och kund- relationsprocess	92 790	40 159	963	98 700	44 300	995	102 340	45 100	997
Myndighetsprocess	22 650	6 394	229	25 000	7 200	245	26 400	7 400	248
Statistikprocess	5 743	1 060	57	5 500	500	53	5 800	500	55
Sammanlagt	121 183	47 613	1 249	129 200	52 000	1 293	134 540	53 000	1 300

¹⁾ I kostnads kalkylen har de intäkter som hänför sig till stödfunktionerna beaktats som en faktor som minskar kostnaderna, ca 2,0–2,5 miljoner euro per år.

²⁾ Endast intäkter som direkt hänför sig till kärnverksamheten.

Naturresursinstitutets nyckeltal

	2020 utfall	2021 uppskattning	2022 mål
Genomslagskraft			
Refererade vetenskapliga publikationer, st.	702	650	700
Förtroende- och anseendeindex			
— Medier (1—5)	-	3,35	-
— Företag (1—5)	-	3,40	-
— Medborgare (1—5)	-	3,40	-
— Beslutsfattare (1—5)	-	3,40	-
— Forskningspartner (1—5)	-	3,30	-
Funktionell effektivitet			
Totala kostnader för kärnfunktionerna, 1 000 €/totala årsverken	97	100	103
Refererade vetenskapliga publikationer/forskarårsverke	1,1	1,0	1,0
Övriga vetenskapliga publikationer/forskarårsverke	0,1	0,2	0,2
Övriga publikationer/forskarårsverke	0,9	1,0	1,0
Produktion och kvalitetsledning			
Övriga vetenskapliga publikationer, st.	83	90	100
Övriga publikationer (inkl. publikationer som är avsedda för en yrkesgrupp och publikationer för allmänheten), st.	551	650	650
Offentliggöranden av statistik, st.	334	340	340
Antal besök i webbtjänsten för Naturresursinstitutets statistik, 1 000 st.	880	800	900

Naturresursinstitutets nyckeltal

	2020 utfall	2021 uppskattning	2022 mål
Utlåtanden som lämnats, st.	269	215	270
Störningsfrihet inom statistikmyndigheternas elektroniska tjänster, %	95	99	99
Mänskliga resurser			
Andel forskare som har avlagt doktorsexamen (%)	57	60	60
Arbetsstillfredsställelseindex	3,82	3,85	3,82

Utgifter för och inkomster av verksamheten (1 000 euro)

	2020 utfall	2021 ordinarie budget	2022 budgetprop.
Bruttoutgifter	123 969	131 678	136 483
Bruttoinkomster	49 470	52 500	55 200
Nettoutgifter	74 499	79 178	81 283
Poster som överförs			
— överförts från föregående år	13 873		
— överförts till följande år	16 107		

Bruttoinkomsterna är sammanlagt 55 200 000 euro, varav inkomsterna av den samfinansierade verksamheten utgör 36 900 000 euro, inkomsterna av den avgiftsbelagda verksamheten 8 000 000 euro, EU-jordbruksstöden 900 000 euro samt övriga inkomster 9 400 000 euro.

Kostnadsmotsvarighetskalkyl för den avgiftsbelagda verksamheten (1 000 euro)

	2020 utfall	2021 ordinarie budget	2022 budgetprop.
<i>Offentligrättsliga prestationer</i>			
Intäkter av den avgiftsbelagda verksamheten			
— intäkter av försäljningen av prestationer	174	150	150
— övriga intäkter	-	-	-
Intäkter sammanlagt	174	150	150
Totala kostnader för den avgiftsbelagda verksamheten			
— särkostnader	98	90	90
— andel av samkostnader	77	60	60
Kostnader sammanlagt	175	150	150
Kostnadsmotsvarighet (intäkter - kostnader)	-1	-	-
Kostnadsmotsvarighet, %	99	100	100

Kostnadsmotsvarighetskalkyl för den avgiftsbelagda verksamheten (1 000 euro)

	2020 utfall	2021 ordinarie budget	2022 budgetprop.
<i>Övriga prestationer</i>			
Intäkter av den avgiftsbelagda verksamheten			
— intäkter av försäljningen av prestationer	7 261	8 350	7 850
— övriga intäkter	-	-	-
Intäkter sammanlagt	7 261	8 350	7 850
Totala kostnader för den avgiftsbelagda verksamheten			
— särkostnader	3 954	4 100	3 950
— andel av samkostnader	2 608	2 700	2 600
Kostnader sammanlagt	6 562	6 800	6 550
Kostnadsmotsvarighet (intäkter - kostnader)	699	1 550	1 300
Kostnadsmotsvarighet, %	111	123	120

Kostnadsmotsvarighetskalkyl för den samfinansierade verksamheten (1 000 euro)

	2020 utfall	2021 ordinarie budget	2022 budgetprop.
Intäkter av den samfinansierade verksamheten			
— finansiering från andra statliga ämbetsverk	19 851	21 400	23 200
— finansiering från EU	5 648	5 900	6 300
— annan finansiering utanför statsfinanserna	7 451	7 400	8 000
Intäkter sammanlagt	32 950	34 700	37 500
Totala kostnader för projekten	53 251	58 300	60 500
Självfinansieringsandel (intäkter - kostnader)	-20 301	-23 600	-23 000
Självfinansieringsandel, %	38	40	38

Av anslaget används minst 168 000 euro för hästhushållningsforskning. I anslaget har beloppet beaktats som ett belopp som finansieras ur den andel av avkastningen av totospel som inflyter under moment 12.30.20.

För vård av fiskbestånden används 600 000 euro av anslaget för kontraktsodling och utplantering av värdefisk.

Som inkomster beaktas andra inkomster än de inkomster av Naturresursinstitutets verksamhet som inflyter under moment 12.30.99.

De inkomster som till sin karaktär är kapitalinkomster har antecknats under moment 12.30.99.

Av användningen av anslaget beräknas konsumtionsutgifternas andel vara 81 163 000 euro och överföringsutgifternas andel 120 000 euro.

Ändringar som har beaktats vid dimensioneringen av anslaget (1 000 euro)

Finska ekologiska forskningsinstitutet (regeringsprogr. 2019)	100
Forskningsinvesteringar	1 000
Forskning som gäller minskning av utsläpp från torvmarker	1 140
Klimatpolitik/klimatforskning inom markanvändningssektorn (regeringsprogr. 2019)	200
Lantbruksräkning 2020	-590
Projektet för modernisering och revidering av programvaran för skogsplanering (MENU) (finansiering 2021) (överföring till moment 28.70.20)	-900
Satsningar på forskning (regeringsprogr. 2019)	1 000
Tilläggsresurs för viltforskning (regeringsprogr. 2019)	-100
Tjänsteupphandling enligt genresursprogrammet (överföring från moment 30.40.22) (regeringsprogr. 2019)	338
Undersökningar av torvmarker i Ruukki, bortfall av tillägg av engångsnatur	-200
Genomförande av självkostnadsprincipen i Senatkoncernens affärsverks hyror	17
Lönejusteringar	384
Produktivitetsbesparing i anslutning till miljardbesparingen enligt planen för de offentliga finanserna	-285
Nivåförändring	1
Sammanlagt	2 105

2022 budget	81 283 000
2021 III tilläggsb.	17 000
2021 budget	79 178 000
2020 bokslut	76 733 000

22. Forskning och utveckling (reservationsanslag 3 år)

Under momentet beviljas ett nettoanslag på 8 943 000 euro.

Anslaget får användas

1) för kostnader och andra konsumtionsutgifter för forskning, utredningar och utvärderingar som skaffas hos ämbetsverk, inrättningar eller andra organisationer och som stöder den strategiska styrningen och utvecklingen inom jord- och skogsbruksministeriets ansvarsområde samt för beviljande av statsunderstöd i anslutning till forskning och utredningar

2) för avlöande av visstidsanställd personal motsvarande högst 32 årsverken.

Vid nettobudgeteringen har som inkomster beaktats de statliga ämbetsverkens och inrättningarnas andelar i gemensamma forskningsprojekt samt forskningsfinansiering från EU.

I fråga om överföringsutgifterna budgeteras anslaget enligt principen om betalningsbeslut.

Förklaring: Anslaget används för att skaffa forskningsdata till stöd för det beslutsfattande som stöder de effektmål och mål för resultatet av verksamheten som anges i motiveringen till huvudtiteln.

Med anslaget finansieras nationella finansieringsandelar av finländska projekt som hänför sig till EU:s forsknings- och utvecklingsprogram (Horisont Europeiska partnerskap, Life). Andra statliga ämbetsverks och inrättningars finansieringsandelar till gemensamma forskningsprojekt som

finansieras av detta anslag och som omfattas av jord- och skogsbruksministeriets helhetsansvar intäktsförs under detta moment. Anslaget innehåller finansiering av forsknings- och innovationsprogrammet inom klimatpolitiken för markanvändningssektorn. EU-medfinansiering i forskningsprojekt intäktsförs under detta moment, varvid inkomsterna under momentet beräknas uppgå till ca 200 000 euro.

Ändringar som har beaktats vid dimensioneringen av anslaget (1 000 euro)

Forsknings- och innovationsprogrammet inom klimatpolitiken för markanvändningssektorn (-3 årsv.) (överföring till moment 30.40.22) (regeringsprogr. 2019, av engångsnatur)	-2 000
Sammanlagt	-2 000

2022 budget	8 943 000
2021 budget	10 943 000
2020 bokslut	1 343 000

23. Administrativa arrangemang (reservationsanslag 2 år)

Under momentet beviljas 1 240 000 euro.

Anslaget får användas

- 1) för anskaffning av investeringar, forskning och undersökningar som främjar produktiviteten inom förvaltningsområdet samt till att skaffa utbildningstjänster och andra tjänster
- 2) till betalning av utgifter för avlönande av personal motsvarande högst 5 årsverken.

Förklaring: Under momentet har man samlat anslag som motsvarar de besparingar som de produktivetsfrämjande åtgärderna inom förvaltningsområdet medför. Avsikten är att anslaget ska användas för projekt som stöder en förbättrad produktivitet inom förvaltningsområdet. Ämbetsverken får finansiera sådana projekt med anslaget som jord- och skogsbruksministeriet särskilt har avtalat om med ämbetsverket.

2022 budget	1 240 000
2021 budget	1 240 000

29. Mervärdesskatteutgifter inom jord- och skogsbruksministeriets förvaltningsområde (förslagsanslag)

Under momentet beviljas 30 652 000 euro.

Förklaring:

Ändringar som har beaktats vid dimensioneringen av anslaget (1 000 euro)

Nivåförändring	3 000
Sammanlagt	3 000

Anslaget står utanför ramen.

2022 budget	30 652 000
2021 budget	27 652 000
2020 bokslut	25 347 724

66. Vissa medlemsavgifter och finansiella bidrag (förslagsanslag)

Under momentet beviljas 4 439 000 euro.

Anslaget får användas till betalning av medlemsavgifter och finansiella bidrag till sådana internationella organisationer med anknytning till jord- och skogsbruksministeriets ansvarsområde som är verksamma i Finland och andra länder samt till andra betalningar som föranleds av internationella åtaganden. Av anslaget får högst 1 600 000 euro användas för basfinansiering av Europeiska skogsinstitutet och högst 250 000 euro för andra betalningar enligt prövning.

2022 budget	4 439 000
2021 budget	4 439 000
2020 bokslut	4 325 614

10. Utveckling av landsbygden

Förklaring: Denna förklaringsdel gäller kapitlen 30.10 och 30.20.

Verksamhetsmiljö

Finland är Europas mest landsbygdsdominerade land

Största delen av Finlands areal är landsbygd. Ungefär en tredjedel av befolkningen bor stadigvarande på landsbygden. Uppföljningen av befolkningsutvecklingen baserar sig på den statistikförda folkmängd som beskriver permanent boende. Den baserar sig på situationen den sista dagen i året och beaktar således inte människors mobilitet. På grund av den bristfälliga kunskapsbasen om multilokalitet tar samhällsplaneringen och servicestrukturerna samt olika system inte tillräckligt väl hänsyn till den multilokalitet som följer av den ökade mobiliteten. Detta är problematiskt med tanke på landsbygds- och skärgårdsområdena, eftersom den statistikförda folkmängden på landsbygden redan länge har minskat, trots att säsongsbefolkningen under de senaste årtiondena har ökat kraftigt i synnerhet på glesbygden. Det bedöms att multilokalt arbete kommer att öka ytterligare. På landsbygden finns det säsongsvis fortfarande över 1,1 miljoner fler människor än uppskattningar utifrån den statistikförda folkmängden.

Landsbygdsområdena utgör en miljö med såväl företagsverksamhet som fast boende och fritidsboende. Landsbygdsområdenas möjligheter ligger i en mångsidigare företagsverksamhet och ett hållbart och mångsidigt utnyttjande av bioekonomin. Landsbygdsområdena är av central betydelse också när det gäller att finna lösningar på utmaningar, så som bekämpningen av klimatförändringen. Ett allt bättre utnyttjande av de möjligheter som företagandet och boendet ger förutsätter att man genom samarbete mellan de olika förvaltningsområdena säkerställer att landsbygden är tillgänglig och att de grundläggande strukturerna och tjänsterna fungerar. För att det ska vara möjligt att trygga servicen behövs det inte bara stöd från samhällets sida utan även innovationer och nyföretagsamhet samt lokalt förankrad utveckling på eget initiativ.

Landsbygdsområdenas näringsstruktur varierar enligt landsbygdstyp och region. På kärnlandsbygden och den stadsnära landsbygden är näringsstrukturen mångsidigare och sysselsättningsmöjligheterna bättre än i glesbygden. Antalet mikro- och småföretag har ökat i synnerhet på den stadsnära landsbygden. I glesbygden är näringsstrukturen mer ensidig och sårbar och sysselsättningsmöjligheterna sämre. Samtidigt har många företag på landsbygden brist på kvalificerad arbetskraft. Situationen för landsbygdsområdena är bättre i södra och västra Finland än i östra och norra Finland.

På landsbygden accentueras många av de framtida utmaningar som vårt land står inför. De äldres andel av befolkningen ökar i synnerhet i glesbygden. Den lägre inkomstnivån på landsbygden samt de långa avstånden och den glesa bebyggelsen försvårar bl.a. upprätthållandet av servicen.

Den inhemska jordbruksproduktionen utgör grunden för vårt livsmedelssystem

Finlands livsmedelssystem baserar sig på den inhemska jordbruksproduktionen vars betydelse ytterligare har accentuerats i samband med coronakrisen. Av de livsmedel som används är 80 % inhemska, men för att producera dem krävs många importinsatser (bl.a. kompletterande protein, olja, gödsel och växtskyddsmedel, maskiner och utrustning samt reservdelar till dessa). Jordbruk idkas fortfarande i hela landet, även om produktionen de senaste åren har koncentrerats till de områden som med tanke på produktionsförhållandena relativt sett är fördelaktigast. Antalet gårdar har minskat och gårdarna ökat i storlek redan i årtionden, men produktionsmängderna och åkerarealerna har ändå hållits på en relativt stabil nivå.

Produktionsmängderna när det gäller de viktigaste produkterna motsvarar i det närmaste den inhemska konsumtionen med undantag för produktionen av nöt- och färskött, råg och socker samt produktionen av proteingrödor och oljevaxter. En betydande mängd av det kompletterande protein som behövs vid utfodringen av djuren är man tvungen att importera, vilket är problematiskt med tanke på försörjningsberedskapen.

Inom jordbruket behövs satsningar på utveckling av strukturen och upprätthållande av lönsamheten

Strukturutvecklingen inom jordbruket beräknas fortsätta. Antalet gårdar minskar, produktionen effektiviseras och koncentreras till större produktionsenheter och i viss mån också regionalt. Den genomsnittliga åkerarealen har ökat med 20 hektar sedan år 2000 och är nu ca 48 hektar (gårdar med ekologisk produktion nästan 59 hektar). På motsvarande sätt ökar också storleken på produktionsenheterna inom husdjursskötseln och ny teknik tas i bruk inom produktionen.

Bibehållandet av den relativa konkurrenskraften förutsätter att jordbrukets struktur- och produktionsutveckling är minst lika snabb som i de viktigaste konkurrentländerna. Strukturstöden har central betydelse när det gäller att främja investeringar. En del gårdar ökar mängden annan företagsverksamhet som bedrivs på gårdarna i stället för att öka jordbruksproduktionen eller att specialisera sig, vilket syns i form av en ökning av den relativa andelen gårdar som bedriver annan företagsverksamhet.

Det är särskilt viktigt att uppmuntra unga jordbrukare att överta gårdsbruk. Jordbrukets tillräckliga lönsamhet och konkurrenskraft och förbättrandet av den är hörnstenar när det gäller att bevara den inhemska primärproduktionen. På detta sätt kan också matens ursprung spåras så bra som möjligt. Tillräcklig lönsamhet är också en förutsättning för investeringar som utvecklar pro-

duktionen. Investeringarna förbättrar produktionens effektivitet, en hållbar användning av naturresurser, miljöns tillstånd samt uppbromsningen av klimatförändringen och anpassningen till den.

Det har blivit svårare att förutse jordbrukets ekonomiska omvärld än tidigare, eftersom priserna på produkter och insatsvaror har varierat mera än tidigare. De senaste åren har priserna på insatsvaror stigit snabbare än produkternas priser, vilket har försämrat produktionens lönsamhet i synnerhet inom husdjursskötseln. Konsekvenserna av de dåliga väderförhållandena under de senaste vegetationsperioderna kommer att synas i gårdarnas ekonomi ännu under flera år.

I en osäker omvärld framhävs betydelsen av lantbruksföretagarnas och trädgårdsodlingsföretagarnas kompetens. Genom att utveckla kompetensen kan lönsamheten inom jordbruket och trädgårdsodlingen förbättras på marknadsvillkor bl.a. genom att öka produktionen och avkastningen samt sänka kostnaderna och påverka priserna på produktionsinsatser (konkurrensutsättning, gemensam upphandling, hyrning eller leasing i stället för förvärv, bolagisering).

På grund av konkurrenssituationen har gårdarna emellertid begränsade möjligheter att förbättra lönsamheten på marknadsvillkor. Coronaviruskrisen, som bredde ut sig snabbt och kraftigt i början av 2020, har även lyft fram nya och oförutsedda utmaningar och risker även för livsmedelsproduktionen. Denna nya osäkerhet försvårar framförhållningen på livsmedelsmarknaden och förutsätter satsningar när det gäller att säkerställa fungerande produktions- och transportkedjor.

Jordbruksproduktionens lönsamhet påverkas inte bara av försäljningsinkomsterna och kostnaderna utan på ett centralt sätt också av EU-stöden och de nationella stöden för jordbruket. Deras andel av jordbrukets och trädgårdsodlingens totala intäkter är ungefär en tredjedel. Stödhelheten har byggts upp så att den är så balanserad som möjligt med tanke på de olika produktionsinriktningarna och regionerna. Det är möjligt att påverka jordbrukarnas inkomstnivå och lönsamheten inom produktionen i synnerhet genom EU:s direkta stöd (mom. 30.20.41), kompensationsersättningarna (mom. 30.20.44) och de nationella stöden för jordbruket och trädgårdsodlingen (mom. 30.20.40). Ungefär hälften av jordbrukarstöden ingår i landsbygdsprogrammet.

De areal- och djurbaserade stöden och stödens EU-andelar åren 2019—2022 (mn euro)¹⁾

	2019 utfall	2020 uppskattning	2021 uppskattning	2022 uppskattning
Ersättningar för djurens välbefinnande (30.10.43) ²⁾	60	61	65	65
— statens andel	35	35	38	38
— EU:s andel	25	26	27	27
Nationellt stöd för jordbruket och trädgårdsodlingen (30.20.40)	322	316	325	326
EU-inkomststöd (30.20.41)	524	524	516	518
Miljöersättningar och ekologisk produktion (30.20.43) ²⁾	294	295	310	306
— statens andel	171	171	178	177
— EU:s andel	123	124	132	129

De areal- och djurbaserade stöden och stödens EU-andelar åren 2019—2022 (mn euro)¹⁾

	2019 utfall	2020 uppskattning	2021 uppskattning	2022 uppskattning
Kompensationsersättningar sammanlagt (30.20.44)	543	541	545	518
— statens andel	448	493	353	405
— EU:s andel	95	48	192	113
Jordbrukarstöd sammanlagt	1 743	1 737	1 761	1 733
— statens andel	976	1 015	894	946
— EU:s andel	767	722	867	787
— EU:s andel, %	44	42	49	45

¹⁾ I tabellen anges stöd som gäller åren 2019—2022. Utbetalningen av stödet kan fördela sig mellan ingången av stödåret i fråga till utgången av juni följande år.

²⁾ Dessutom finns EJFLU:s återhämtningsfinansiering (EU:s andel 100 %) under moment 30.10.43 (20 miljoner euro 2022) och under moment 30.20.43 (73 miljoner euro 2021 och drygt 2,5 miljoner euro 2022).

Finansieringsperioden 2021—2027 inleds med en övergångsperiod

EU:s gemensamma jordbrukspolitik (GJP) genomförs i form av fleråriga helheter på samma sätt som andra politiska sektorer och fonder som ingår i EU:s fleråriga budgetram. Den kommande finansieringsperioden omfattar åren 2021—2027. Ett avtal om EU-finansiering nåddes i juli 2020. Rättsakterna för den nya finansieringsperioden torde antas under hösten 2021. Därför fördröjs införandet av de nya åtgärderna med två år. Med stöd av de rättsakter som gäller övergångsperioden fortsätter åren 2021—2022 åtgärderna enligt programperioden 2014—2020 med den finansiering som anvisats för finansieringsperioden 2021—2027.

Under övergångsperioden fortsätter planeringen av de kommande stödsystemen. Efter antagandet av EU:s lagstiftning färdigställs den strategiska plan för den gemensamma jordbrukspolitiken som ska lämnas till EU-kommissionen för den nya finansieringsperioden (GJP-planen). Den innehåller åtgärder som helfinansieras och medfinansieras av EU samt därtill hörande nationella stöd och en finansieringsplan för dem.

Konkurrenskraft genom konsumentorientering, kompetens, innovationer och utnyttjande av evidensbaserad information

Jordbrukets och livsmedelsekonomins konkurrenskraft i finländska förhållanden baserar sig i framtiden allt mer på ett gediget kunnande hos alla aktörer inom livsmedelssystemet och på utvecklandet av innovationer och på ett snabbt ibruktage av dem. Till innovationerna hör bl.a. nya produkter inom bioekonomin, ny produktionsteknik och nya miljövänliga produktionsätt. Konkurrenskraften kan ökas genom en höjning av förädlingsvärdet på produktionen, ökad export eller specialisering på t.ex. ekologisk produktion. Även naturproduktbranschen är en växande sektor som ger olika fördelar med tanke på välbefinnandet samt kommersiella möjligheter.

Livsmedelssektorn är den fjärde största branschen inom industrin. Hela livsmedelsbranschen sysselsätter ca 340 000 personer i Finland, dvs. 13 % av den sysselsatta arbetskraften. Förädlingen av livsmedel har polariserats i Finland. Några stora företag har en stark roll i branschen, trots att 99 % av företagen i branschen, mätt enligt antalet anställda, hör till de små och medelstora företag som sysselsätter färre än 250 personer. Med tanke på livsmedelssystemet är det viktigt att branschen har tillräckligt många starka, innovativa, tillväxtorienterade och konkurrenskraftiga företag. Avsikten är att matsvinnet i livsmedelskedjan ska halveras före 2030. Det totala matsvinnet i livsmedelskedjan beräknas uppgå till 350—380 miljoner kilogram.

Konsumenternas val och matkunnskap har stor inverkan på livsmedelssystemet och dess framtid. Allt oftare fattar konsumenterna sina köpbeslut inte bara utifrån den egna hälsan och det egna välbefinnandet utan också utifrån produktionsdjurens välbefinnande samt produktionskedjans miljöbelastning tillsammans med sociala aspekter och sysselsättningsaspekter. Livsmedelssystemet har blivit mångsidigare och internationaliserats, samtidigt som intresset för bl.a. närproducerad och ekologisk mat har ökat. Matens ursprung, produktionssätt, klimatpåverkan, säkerhet och hur hälsosam den är intresserar konsumenterna. Genom information och matfostran är det möjligt att öka kunskapen om ett ansvarstagande och hållbart livsmedelssystem.

Globaliseringen av livsmedelsmarknaden medför nya utmaningar när det gäller att hantera riskerna inom livsmedelssystemet, såsom sjukdomar som sprider sig med livsmedel, levande djur eller animaliska produkter samt växter från länder med bristfällig sjukdoms- eller hygiensituation eller med produktionsförhållanden som leder till att dessa risker inte kan hanteras fullt ut. De medvetna konsumenterna kräver ansvarstagande verksamhet inom handeln, industrin och primärproduktionen. De olika delarna av livsmedelssystemet är på många sätt kopplade till varandra, vilket medför att framgång för en part också inverkar på framgången för övriga parter. Denna helhet styrs genom livsmedelspolitiken. Statsrådets redogörelse om livsmedelspolitik (Mat2030) håller för närvarande på att genomföras. I enlighet med regeringsprogrammet pågår ett diskussionsforum kallat Gemensamt matbord och dess mål är att skapa en gemensam målbild och strategi för den framtida matkedjan.

Landsbygdsområdena erbjuder lösningar på utmaningar som är förknippade med miljöns tillstånd och klimatförändringen

Näringsutsläppen från jordbruket i marken och vattendragen har minskat tack vare landsbygdsprogrammets åtgärder, ökad miljömedvetenhet och miljökompetens, ändrade konsumtionsvanor samt nya, preciserade produktionsmetoder och ökad ekologisk produktion. Klimatförändringen, mängden och kvaliteten på naturresurserna, planläggningen och annan styrning av samhällsstrukturen samt metoderna för energiproduktion inverkar i väsentlig grad också på utvecklingen inom livsmedelssystemet och i landsbygdsområdena. Att bromsa klimatförändringen och anpassa sig till den kvarstår som en stor framtida utmaning. Den kräver lösningar som inverkar på markanvändningen, energiförbrukningen, återvinningen av näringsämnen, jordbruksproduktionen och produktionsteknikerna. Syftet med det program för klimatvänlig mat som bereds i enlighet med regeringsprogrammet är att stödja samhällets omställning till ett klimatsäkert livsmedelssystem. I ett klimatsäkert livsmedelssystem beaktas alla aspekter av hållbarhet: social, ekonomisk, kulturell och ekologisk hållbarhet. Programmet bidrar till Finlands regerings mål om att Finland ska bli klimatneutralt före 2035.

I enlighet med målen för den nationella energi- och klimatstrategin kommer produktionen och användningen av jordbruksbaserade energikällor att öka de närmaste åren. Jord- och skogsbruksministeriet genomför för sin egen sektors del de åtgärder för främjande av biogas som skrivits in i regeringsprogrammet. Särskilda tyngdpunktsområden är främjande av den distribuerade biogasproduktionen samt återvinning av näringsämnen som en del av produktionshelheten för biogas.

Centrala mål för åtgärderna

I samband med beredningen av budgetpropositionen för 2022 ställer jord- och skogsbruksministeriet preliminärt upp följande mål och nyckeltal för åtgärderna inom politiksektorerna för landsbygdsutveckling (kapitel 30.10) och jordbruk och livsmedelsekonomi (kapitel 30.20) som stöder de samhällliga effektmål som anges i motiveringen till huvudtiteln. Anslagen för främjandet av dessa mål har budgeterats under momenten i kapitel 30.10 och 30.20.

Bättre konkurrenskraft för det ansvarsfulla livsmedelssystemet som har förmåga att förnyas

- Alla har tillräckligt med trygg och näringsrik mat
- Efterfrågan på och exporten av finländsk mat ökar
- Livsmedelssystemet är konsument- och marknadsorienterat
- Livsmedelssystemet är lönsamt och hållbart
- Livsmedelssystemets mervärde ökar och fördelar sig rättvist
- Produktionsstrukturen och produktiviteten inom jordbruket förbättras
- Insatsvarorna är fortsättningsvis högklassiga och säkra
- Djursjukdomar och växtskadegörare är under kontroll
- Djurens välbefinnande håller en hög nivå och den antimikrobiella resistensen är under kontroll

Jordbruk och livsmedelsekonomi

	2018	2019	2020	2021–2022 mål
Värdet av jordbruksproduktionen (mn euro) ¹⁾	3 955	4 353	3 895	ökar
Bruttovärdet av livsmedelsproduktionen sammanlagt (mn euro) ²⁾	31 154	31 942	30 338	ökar
Värdet av livsmedelsexporten (mn euro) ³⁾	1 520	1 716	1 739	ökar
Den inhemska produktionens andel (%) av konsumtionen				
— kött sammanlagt (%) ⁴⁾	80	81	83	nuvarande nivå
— mjölkprodukter, sammanlagt % ⁴⁾	74	72	73	nuvarande nivå
— spannmål sammanlagt (%) ⁵⁾	102	143	117	nuvarande nivå
— tomat (%) ⁶⁾	60	61	61	ökar
Företagarinkomst från jordbruket/FWU (euro/år) ⁷⁾	20 300	20 800	24 300	ökar
Gårdsbruksenheterens genomsnittliga storlek (ha)	48	49	50	ökar
Gårdsbruksenheterens investeringar (mn euro) ⁸⁾	1 015	1 152	-	ökar
Skötsel av jordbrukets mångfald och landskap (ha) ⁹⁾	32 793	33 120	32 344	42 000

Jordbruk och livsmedelsekonomi

	2018	2019	2020	2021–2022 mål
Den ekologiska produktionens volym				
— mjölk (liter)	69,0	74,0	79,0	ökar
— nötkött (kg)	2,6	2,7	3,4	ökar
— ägg (kg)	4,7	5,2	5,2	ökar
— havre (kg)	45,9	76,3	83,4	ökar
— antal ekologiska djurgårdar (st.) ¹⁰⁾	1 037	1 036	1 126	ökar
Mikro- och småföretag i livsmedels- branschen ¹¹⁾				
— antal (st.)	1 628	1 623	1 623	ökar
— produktionens förädlingsvärde (mn euro)	699	665	665	ökar

¹⁾ Källa: Naturresursinstitutet. Inkluderar utöver försäljningsintäkterna även värdet på de produkter som använts för den egna mathållningen, foderanvändning och vidareförädling samt lagerförändringen. Siffran för 2020 är en prognos.

²⁾ Källa: Statistikcentralen, nationalräkenskaperna, struktur- och bokslutsstatistik över företag. Produktionens bruttovärde inom jordbruket, livsmedelsindustrin, förplägnadsverksamheten samt parti- och detaljhandeln med livsmedel. Uppgifterna för 2018–2020 är preliminära.

³⁾ Källa: Naturresursinstitutet. Utrikeshandelsstatistik för jordbruksprodukter och livsmedel.

⁴⁾ Källa: Naturresursinstitutets Näringsbalans, beräkning genom utnyttjande av databasen

⁵⁾ Källa: Naturresursinstitutet/Vilja-alan yhteistyöryhmä VYR: Spannmålsbalans per skördesäsong. Siffrorna omfattar alla spannmål och olika användningsändamål. Siffran för 2020 är en uppskattning.

⁶⁾ Källa: Naturresursinstitutet, näringsbalansen. Siffran för 2020 är en uppskattning.

⁷⁾ Källa: Naturresursinstitutet. FWU är antalet heltidsarbetande medlemmar av en företagarfamilj beräknat utifrån företagarfamiljens arbetstimmar (0,85 personer per gård 2019). Företagarinkomsten från jordbruket beskriver den genomsnittliga inkomsten per företag och år. Siffran för 2020 är en prognos.

⁸⁾ Källa: Naturresursinstitutet/Statistikcentralen. Uppgifterna för 2020 är ännu inte tillgängliga.

⁹⁾ Källa Livsmedelsverket: Arealen för miljöavtal om skötsel av jordbruksnaturens mångfald och landskapet och som finansieras genom programmet för utveckling av landsbygden i Fastlandsfinland.

¹⁰⁾ Källa: Livsmedelsverket/ekotillsyn (inbegriper också areal under övergångsperioden).

¹¹⁾ Källa: Statistikcentralen. Siffran för 2020 är en uppskattning.

Miljömässig hållbarhet för Livsmedelssystemet

	2000—2006 i genomsnitt	2007—2013 i genomsnitt	2014—2018 i genomsnitt	2019 utfall	2019—2021 mål
Kvävebalans på riksnivå, kg N/ha ¹⁾	53,8	46,3	51,4	42,2	<46,0
Fosforbalans på riksnivå, kg P/ha ¹⁾	7,6	4,0	4,9	3,4	<5,0
Utsläpp av växthusgaser från jord- brukssektorn, miljoner ton CO ₂ /ekv ²⁾	6,6	6,5	6,6	6,6	<6,6

Miljömässig hållbarhet för Livsmedelssystemet

	2000—2006 i genomsnitt	2007—2013 i genomsnitt	2014—2018 i genomsnitt	2019 utfall	2019—2021 mål
Utsläpp av växthusgaser från mark- användningen inom jordbruket, miljoner ton CO ₂ /ekv ³⁾	8,2	8,3	8,3	8,6	<8,6
Utsläpp av ammoniak från jordbruket, kt/år ⁴⁾	31,5	31,7	29,9	28,5	<28,5

¹⁾ Kväve- och fosforbalansen beskriver skillnaden mellan de näringsmängder som kommer via de insatser som används på en åkerhektar och de näringsmängder som är bundna vid slutprodukten (Källa: Naturresursinstitutet, Agrikaattori).

²⁾ Till utsläppen av växthusgaser från jordbrukssektorn räknas utsläpp av metan från husdjurens matsmältning och gödselhanteringen, utsläpp av dikväveoxid från gödselhantering och odlingsjord samt koldioxidutsläpp från kalkning (Källa: Statistikcentralen "Finlands utsläpp av växthusgaser 1990—2021 till EU och FN:s klimatkonvention" 15.3.2021).

³⁾ Utsläpp av växthusgaser från markanvändningen inom jordbruket (markanvändning, förändringar i markanvändningen samt skogsbrukssektorn) är koldioxidutsläpp från odlingsmark och gräsbevuxna områden (Källa: Statistikcentralen "Finlands utsläpp av växthusgaser 1990—2021 till EU och FN:s klimatkonvention" 15.3.2021).

⁴⁾ Källa: Inventeringsrapport till konventionen om långväga transport av luftföroreningar — Finland's Informative Inventory Report, IIR 2021, mars 2021

Livsmedels- och produktionsinsatsernas kvalitet¹⁾

	2018	2019	2020	2021—2022 mål
Rapporterade livsmedelsburna matför- giftningsepidemier (st.)				
— antal epidemier	67	42	45	under 45
— antal insjuknade (st.)	1 415	708	990	under 1 000
Andelen husdjursgårdar som fått ersättningar för djurens välbefinnande (%)	52	58	60	ökar
Andelen husdjursgårdar som uppfyller kraven för djurens välbefinnande av de gårdar där det utförts tillsyn genom stickprov (%)	82	70	73	över 80
Förekomsten av allvarliga djursjukdomar (st.) djursjukdomar ²⁾				
— djur som hålls av människor (st.)	1	0	0	0
— vilda djur (st.)	3	1	0	0
Andelen antimikrobiell resistens hos svin och broilrar (%) ³⁾	21	21	20	minskar

Livsmedels- och produktionsinsatsernas kvalitet¹⁾

	2018	2019	2020	2021—2022 mål
Andelen objekt som uppfyller kraven inom utsädessektorn (%) ⁴⁾				
— objekt som regelbundet kontrolleras (%)	98	96	96	över 95
— objekt som kontrollerats på ett riktat sätt (%)	90	92	91	över 85
Antalet förekomster av karantänskadegörare (st.) ⁵⁾	305	244	217	minskar

¹⁾ Källa: Livsmedelsverket

²⁾ i kategori A och B enligt EU:s djurhälsöförordning samt andra djursjukdomar som ska bekämpas.

³⁾ i FINRES-Vet-programmet av E. coli-bakterier som är resistenta mot en eller flera undersökta antibiotika i % av de undersökta indikatorerna E. coli hos svin och broilrar.

⁴⁾ De objekt som regelbundet kontrolleras och de kontrollobjekt som väljs på ett riktat sätt.

⁵⁾ Karantänskadegörarna är växtsjukdomar och skadedjur som man förhindrar från att spridas till Finland. Alla karantänskadegörare förtecknas i växtskyddslagstiftningen, Kommissionens genomförandeförordning (EU) 2019/2072 (bilaga II och bilaga III).

En förnybar och hållbar naturresursekonomi ökar välbefinnandet och ersätter icke förnybara råvaror och energi

— Verksamhetsmiljön för naturresursekonomin är konkurrenskraftig

— Den affärsverksamhet som baserar sig på naturresurser och naturprodukter är mångsidig och förädlingsgraden ökar

— Användningen av naturens olika immateriella tillgångar och välbefinnandetjänster ökar

— De förnybara naturresursernas livskraft, den biologiska mångfalden och livsmiljöernas tillstånd förbättras och en hållbar användning av dem tryggas

— Klimatförändringen bromsas genom att steg tas mot koldioxidneutralitet, materialeffektivitet och slutna kretslopp

— Vi anpassar oss till klimatförändringen och förbereder oss för de risker som den medför

— Kunskaper, samarbetet och partnerskapen stärks

En diversifierad företagsverksamhet, framgångsrik landsbygd, multilokalitet och nätverk stärker samhället

— Företagsstrukturen i landsbygdsområdena utvecklas och företagens konkurrenskraft förbättras

— Företagen har tillgång till kompetent arbetskraft samt finansiering och tjänster

— Samhällsinfrastrukturen och högklassig service möjliggör välfärd, boende och näringsverksamhet på landsbygden

— Det regionala och lokala samarbetet samt den lokalt ledda utvecklingen stärks

— I beslutsfattandet beaktas konsekvenserna för landsbygden

— Växelverkan mellan landsbygds-, skärgårds- och stadsområden fungerar väl.

Jämförelsetal för utveckling av landsbygden¹⁾

	2010	2015	2017	2018	2019
Andelen företag med verksamhetsställe på landsbygden av samtliga verksamhetsställen, % ²⁾	37,3	37,4	36,3	35,7	-
Sysselsättningsgrad sammanlagt ²⁾	65,0	64,3	66,8	68,4	-
— glesbygd	57,7	58,5	61,9	63,9	-
— kärnlandsbygd	63,2	63,3	66,1	67,6	-
— stadsnära landsbygd	68,8	68,5	70,9	72,3	-
— stad	65,5	64,3	66,7	68,3	-
Andel av befolkningen som bor stadigvarande i landsbygdsområden eller är sommargäster, %	38,4	37,2	36,8	36,5	36,2
Andel av befolkningen som bor i landsbygdsområden, %	31,0	29,7	29,0	28,7	28,4
Andel övernattningar i landsbygdsområden av alla övernattningar, %	33,9	33,2	32,3	32,5	31,9

¹⁾ Siffrorna i tabellen gäller Fastlandsfinland (Källa: Statistikcentralen, landsbygdsindikatorer).

²⁾ Uppgifterna för 2019 är ännu inte tillgängliga.

Genomförande av landsbygdsprogrammet 2014—2022¹⁾

	2007—2013 utfall	2014—2020 ²⁾ utfall	2014—2022 ³⁾ mål
Antal investeringar inom jordbruket som beviljats stöd, st.	1 771	8 008	9 650
Nya jordbrukare som fått startstöd, st.	2 942	1 237	2 700
Företag som fått understöd, st	10 599	3 944	7 850
Nya arbetstillfällen	7 948	3 699	7 000
Deltagare i utbildningar, pers.	39 456	29 888	52 000

¹⁾ Källa: Livsmedelsverket. Genomförandet av landsbygdsprogrammet för perioden 2014—2020 inleddes fullt ut 2016. Utfallet för finansieringsperioden 2014—2020 anges i fråga om avslutade projekt.

²⁾ Utfall 31.12.2020

³⁾ Innehåller också de mål för tilläggsmedel från återhämtningsinstrumentet som ingår i landsbygdsprogrammet 2021—2022. Genomförandetiden för projekten går ut 2025.

Fonder utanför statsbudgeten*Gårdsbrukets utvecklingsfond*

De investeringsbidrag som i sin helhet finansieras nationellt beviljas och betalas ur Gårdsbrukets utvecklingsfond. Åtgärderna enligt programmet för utveckling av landsbygden i Fastlandsfinland 2014—2020 tillämpas 2022, men finansieringen kommer från de medel som anvisats för finansieringsperioden 2021—2027. Utvecklingsfondens ekonomiska situation granskas i följande tabell. Investerings- och startbidrag som delfinansieras av EU finansieras med anslag i budgeten (mom. 30.10.40). Jordbruksinvesteringar och etablering av jordbruk främjas också med hjälp av räntestöd (mom. den 30 oktober 1941)

Stödform i fråga om det strukturstöd till jordbruket som beviljas ur Gårdsbrukets utvecklingsfond och budgeten åren 2020—2022 (mn euro)

	2020 bokslut	2021 uppskattning	2022 uppskattning
GÅRDSBRUKETS UTVECKLINGSFOND			
Disponibla medel sammanlagt	226,59	128,64	106,02
— egna inkomster ¹⁾	9,72	10,25	8,72
— återtagande av lån och bidrag	0,03	0,10	0,10
— inkomster från EU + diverse inkomster	1,41	1,14	0,96
— belopp som överförs från föregående år	48,63	117,15	96,24
— övriga inkomster	-	-	-
— överföring från budgeten	166,80	-	-
LÅN, sammanlagt			
Ur Gårdsbrukets utvecklingsfond (statliga lån)	0,50	0,45	0,50
Räntestödslån sammanlagt (mom. 30.10.41)	250,00	250,00	250,00
BIDRAG (bevillningsfullmakt i fråga om 2021 och 2022)			
Ur Gårdsbrukets utvecklingsfond	95,70	15,00	15,00
EU-delfinansierade bidrag (mom. 30.10.40)	38,41	68,00	100,00
RÄNTESTÖD FÖR RÄNTESTÖDSLÅN (mom. 30.10.41)	12,71	15,00	15,00

¹⁾ Bl.a. amorteringar och räntor. Innehåller också köpeskillingsfordringar och försäljning av gårdar.

Interventionsfonden för jordbruket

Alltför stora störningar på marknaden för jordbruksprodukter stabiliseras med hjälp av de marknads- och interventionsåtgärder som ingår i EU:s marknadssystem. Till interventionsverksamheten hör närmast lagring av produkter. För finansieringen av åtgärderna finns *Interventionsfonden för jordbruket*, vars utgifter i huvudsak finansieras med medel ur EU:s garantifond för jordbruket. De utgifter för Interventionsfonden för jordbruket som staten ska svara för täcks av en budgetöverföring till fonden från moment 30.20.60.

40. Start- och investeringsbidrag till jordbruket (reservationsanslag 3 år)

Under momentet beviljas 110 245 000 euro.

Anslaget får användas

1) till betalning av EU-medfinansiering och statlig medfinansiering ur Europeiska jordbruksfonden för landsbygdsutveckling (EJFLU) för startbidrag till unga jordbrukare och unga näringsidkare samt investeringsbidrag till jordbruket enligt programmet för utveckling av landsbygden i Fastlandsfinland under programperioden 2014—2020 och övergångsperioden 2021—2022

2) till betalning av EU-medfinansiering av de investeringsbidrag till jordbruket som betalas med bidrag ur EJFLU:s återhämtningsinstrument

3) till betalning av åtaganden som föranleds av förbindelser enligt programmet för utveckling av landsbygden i Fastlandsfinland som ingåtts under programperioden 2014—2020 och övergångsperioden 2021—2022 samt till betalning av Finlands åtaganden enligt artikel 52 (kontroll av överensstämmelse) och artiklarna 54 och 56 (gemensamma bestämmelser och särskilda bestäm-

melser för EJFLU om oegentligheter) i Europaparlamentets och rådets förordning (EU) nr 1306/2013.

Anslaget budgeteras enligt principen om betalningsbeslut.

Fullmakt

År 2021 får fattas beslut om beviljande som hänför sig till övergångsperioden 2021—2022 till ett belopp av 100 000 000 euro och beslut om beviljande som hänför sig till EJFLU:s återhämtningsinstrument till ett belopp av 35 000 000 euro.

Om en del av den beviljningsfullmakt för 2021 som gäller programperioden 2014—2020, övergångsperioden 2021—2022 eller EJFLU:s återhämtningsinstrument är oanvänd, får beslut om beviljande av den oanvända delen fattas 2022.

Förklaring: Startbidragen till unga jordbrukare och unga näringsidkare samt investeringsbidragen till jordbruket ingår i programmet för utveckling av landsbygden i Fastlandsfinland 2014—2020. År 2022 fortsätter genomförandet i enlighet med reglerna för programmet för utveckling av landsbygden i Fastlandsfinland 2014—2020 (övergångsperiod 2021—2022). Genom bidragen förbättras jordbrukets produktivitet och konkurrenskraft, minskar den ekonomiska risken i samband med etablering av jordbruk samt tryggas en fortsatt jordbruksproduktion. Investeringar stöds förutom med delfinansierade bidrag som beviljas under momentet dessutom med räntestöd (mom. 30.10.41) samt nationella bidrag och statsborgen som beviljas ur Gårdsbrukets utvecklingsfond.

Det totala beloppet av bidragsbeslut för 2022 under övergångsperioden och beslut om bidrag ur EJFLU:s återhämtningsinstrument beräknas uppgå till 135 000 000 euro. Av detta belopp beräknas startbidragen uppgå till 13 000 000 euro och investeringsbidragen till 122 000 000 euro, varav andelen för bidrag ur EJFLU:s återhämtningsinstrument utgör 35 000 000 euro. EU-medfinansiering under programperioden 2014—2020 och under övergångsperioden 2021—2022 är 42 % och EU-medfinansiering för EJFLU:s återhämtningsinstrument är 100 %.

Den beräknade fördelningen av anslagen under momentet 2022 (euro)

Sammanlagt, varav	110 245 000
— EU:s andel	37 378 000
— statens andel	51 617 000
— EJFLU:s återhämtningsinstrument (EU:s andel 100 %)	21 250 000

Inkomster som hänför sig till utgifter under momentet har antecknats under moment 12.30.02.

Utgifter för staten som förbindelser och avtal i anslutning till användningen av fullmakten föranleder (mn euro)

	2022	2023	2024	Sammanlagt fr.o.m. 2022
De förbindelser som ingåtts före 2022 (EU:s andel 42 %) ¹⁾	63,3	8,6	-	71,9
Förbindelser år 2022 (EU:s andel 42 %)	40,0	60,0	-	100,0
EJFLU:s återhämtningsinstrument (EU:s andel 100 %) förbindelser år 2021	12,5	3,7	2,6	18,8
EJFLU:s återhämtningsinstrument (EU:s andel 100 %) förbindelser år 2022	8,8	17,5	8,7	35,0
Utgifter sammanlagt	124,6	89,8	11,3	225,7

¹⁾ En del av utgifterna täcks av en post som överförs.

De ekonomiska ramarna under programperioden 2014—2020 och övergångsperioden 2021—2022 och den beräknade användningen av anslaget (mn euro)

Åtgärd	Den ekonomiska ramen 2014—2022 ¹⁾			Anslag ¹⁾		budget- prop. ³⁾ 2022
	EU	staten	Offentlig finansiering sammanlagt	betalats 2015—2020	budgeterats ²⁾ 2021	
Start- och investeringsbidrag	314,100	350,900	665,000	343,637	67,500	110,245
— varav EJFLU:s återhämt- ningsinstrument	60,000		60,000		6,250	21,250

¹⁾ Den ekonomiska ramen har utökats med EJFLU:s andel och återhämtningsinstrumentet under övergångsperioden 2021—2022. Ändringen av programmet för utveckling av landsbygden i Fastlandsfinland 2014—2020 som gäller EJFLU:s andel under övergångsperioden godkändes 14.4.2021. Ett förslag till ändring som rör EJFLU-återhämtningsinstrumentet har sänts till EU-kommissionen för godkännande 16.4.2021.

²⁾ Anslaget för 2021 innehåller andelen för EJFLU:s återhämtningsinstrument som lagts till i den tredje tilläggsbudgeten för 2021.

³⁾ År 2022 behövs ett anslag på sammanlagt 104,0 miljoner euro, varvid en del av utgifterna under momentet täcks med en post som överförs från föregående år. Av det anslag som behövs 2022 beräknas 80,8 miljoner euro betalas på basis av förbindelserna under övergångsperioden 2021—2022.

Ändringar som har beaktats vid dimensioneringen av anslaget (1 000 euro)

EJFLU:s återhämtningsinstrument (NGEU)	21 250
Finansiering av investeringar i biogas och gödselhantering (regeringsprogr. 2019, av engångsnatur)	-4 000
Ändringar i EU-finansieringen och övergångsperioden	25 700
Ändring som hänför sig till genomförandet av stödprogrammet	2 045
Sammanlagt	44 995

Anslaget står delvis utanför ramen.

2022 budget	110 245 000
2021 III tilläggsb.	6 250 000
2021 I tilläggsb.	—
2021 budget	65 250 000
2020 bokslut	88 326 000

41. Räntestöd för näringsverksamhet på landsbygden (förslagsanslag)

Under momentet beviljas 15 000 000 euro.

Anslaget får användas till betalning av räntegottgörelser till kreditinstitut för räntestödslån enligt lagen om strukturstöd till jordbruket (1476/2007), lagen om finansiering av landsbygdsnäringslag (329/1999), skoltlagen (253/1995), lagen om strukturstöd för renhushållning och naturnäringslag (986/2011), lagen om finansiering av renhushållning och naturnäringslag (45/2000), landsbygdsnäringslagen (1295/1990) och lagen om gårdsbruksenheter (188/1977).

Fullmakt

År 2022 får räntestöd godkännas i fråga om ett lånekapital på högst 250 000 000 euro.

Förklaring: För räntestödslån som beviljas med stöd av lagen om strukturstöd till jordbruket är det årliga räntestödet i fråga om lån som beviljats 2013 och därefter högst tre procent av det återstående lånebeloppet och i fråga om lån som beviljats tidigare på motsvarande sätt högst fyra procent. För lån som 1996—2012 beviljats med stöd av den tidigare finansieringslagstiftningen är räntestödet högst fyra eller fem procent av det återstående lånebeloppet beroende på tidpunkten för beviljande av lånet. För lån som före 1996 beviljats enligt landsbygdsnäringslagen betalas till kreditinstitutet i räntestöd 50 % av den totala ränta som kreditinstitutet tar ut. Beloppet av räntegottgörelse för lån enligt lagen om gårdsbruksenheter varierar beroende på året för beviljande av lånet och låneslaget. Det utestående kapitalet i fråga om räntestödslån uppgick vid utgången av 2020 till sammanlagt ca 1,49 miljarder euro. Vid dimensioneringen av anslaget har det antagits att det genomsnittliga räntestödet för 2022 är 1 % av räntestödslånens kapital.

Utgifter för staten som förbindelser och avtal i anslutning till användningen av fullmakten föranleder (mn euro)

	2022	2023	2024	2025	2026—	Sammanlagt fr.o.m. 2022
Räntestödslån som beviljats före 2022	12,3	11,4	10,2	8,7	85,8	128,4
Räntestödslån som beviljas 2022	0,7	1,6	1,9	1,7	28,7	34,6
Utgifter sammanlagt	13,0	13,0	12,1	10,4	114,5¹⁾	163,0

¹⁾ Fr.o.m. 2026 beräknas räntestödsbeloppet uppgå till 3 % av räntestödslånens kapital.

2022 budget	15 000 000
2021 budget	15 000 000
2020 bokslut	12 705 663

42. Avträdelsetöd och avträdelsepension (reservationsanslag 2 år)

Under momentet beviljas 28 500 000 euro.

Anslaget får användas

1) till betalning av ersättningar enligt lagen om avträdelsepension (16/1974)

2) till betalning av avträdelsetöd och skötselkostnader enligt lagen om avträdelsetöd för lantbruksföretagare (1293/1994) och lagen om stöd för upphörande med att bedriva jordbruk (612/2006).

Anslaget budgeteras enligt principen om betalningsbeslut.

Förklaring: Genom avträdelsetödet främjades en förstoring av enhetsstorleken samt generationsväxlingar inom jordbruket och renhushållningen. Syftet var också att sänka lantbruksföretagarnas medelålder. Nya beslut om avträdelsetöd kunde fattas till utgången av 2018, varefter det inte längre har varit möjligt att bevilja förtidspension från jordbruk i Europeiska unionen.

År 2022 betalas utgifter för de tre helt och hållet nationellt finansierade systemen med avträdelsetöd för lantbruksföretagare (perioderna 2007—2010, 2011—2014 och 2015—2018) och för systemet med avträdelsepension från tidigare år, inklusive kostnaderna för förvaltningen av avtalen.

Utfall av avträdelsetöden och avträdelsepensionerna år 2022

Stödform	Antal som omfattas av systemet under dess giltighetstid		Pensioner som utbetalas i slutet av år 2022, uppskattning st.	Genomsnittlig ersättning år 2022, uppskattning euro/månad
	Gårdar	Avträdare		
Avträdelsepension			5 057	249
Avträdelsetöd 2007—2010	2 467	4 298	35	217
Avträdelsetöd 2011—2014	2 067	3 277	744	656
Avträdelsetöd 2015—2018	626	849	457	1 025
Sammanlagt	5 160	8 424	6 293	

Åren 2021 och 2022 beräknas användningen av anslaget fördela sig på följande sätt (mn euro)

	2021 uppskattning	2022 uppskattning
Avträdelsepensioner	18,44	16,35
Avträdelsetöd för lantbruksföretagare, åren 2007—2010	0,53	0,23
Avträdelsetöd för lantbruksföretagare, åren 2011—2014	11,04	7,72
Avträdelsetöd för lantbruksföretagare, åren 2015—2018	6,51	6,17
Förvaltningskostnader ¹⁾	0,80	0,65
Sammanlagt	37,32	31,12²⁾

¹⁾ Social- och hälsovårdsministeriet har genom sitt beslut av den 11 januari 2019 (Dnr STM/5132/2018) fastställt grunderna för förvaltningskostnaderna för åren 2019—2022.

²⁾ Under momentet står även anslag som överförs från föregående år till förfogande.

Ändringar som har beaktats vid dimensioneringen av anslaget (1 000 euro)

Ändring i behovskalkylen	-2 800
Sammanlagt	-2 800
2022 budget	28 500 000
2021 budget	31 300 000
2020 bokslut	45 300 000

43. Ersättningar för djurens välbefinnande (reservationsanslag 3 år)

Under momentet beviljas 85 000 000 euro.

Anslaget får användas

1) till betalning av EU-medfinansiering och statlig medfinansiering ur Europeiska jordbruksfonden för landsbygdsutveckling (EJFLU) för ersättningar för djurens välbefinnande enligt programmet för utveckling av landsbygden i Fastlandsfinland under programperioden 2014—2020 samt övergångsperioden 2021—2022

2) till betalning av EU-medfinansiering av de ersättningar för djurens välbefinnande som betalas med bidrag ur EJFLU:s återhämtningsinstrument

3) till betalning av åtaganden som föranleds av förbindelser som ingåtts under EU:s tidigare programperioder och som ingås under programperioden 2014—2020 och övergångsperioden 2021—2022 samt till betalning av Finlands åtaganden enligt artikel 52 (kontroll av överensstämmelse) och artiklarna 54 och 56 (gemensamma bestämmelser och särskilda bestämmelser för EJFLU om oegentligheter) i Europaparlamentets och rådets förordning (EU) nr 1306/2013 samt enligt tidigare programperioders motsvarande rättsakter.

Anslaget budgeteras enligt kontantprincipen.

Förklaring: Ersättningarna för djurens välbefinnande ingår i programmet för utveckling av landsbygden i Fastlandsfinland 2014—2020. År 2022 fortsätter genomförandet i enlighet med reglerna för programmet för utveckling av landsbygden i Fastlandsfinland 2014—2020 (övergångsperiod 2021—2022).

Syftet med ersättningar för djurens välbefinnande är att djurens välbefinnande ska förbättras. Avsikten är att främja en mer artspecifik skötsel av produktionsdjuren och att öka jordbrukarnas medvetenhet om de faktorer som inverkar på djurens välbefinnande. En förbindelse om djurens välbefinnande kan ingås i fråga om nötkreatur, svin, får, getter och fjäderfä. I förbindelser om djurens välbefinnande förbinder sig jordbrukaren att iaktta villkoren för åtgärderna i fråga om de djurarter som jordbrukaren valt. Förbindelsen gäller 1 år, men den kan förlängas varje år.

Cirka 6 000 husdjursuppfödare har förbundet sig till systemet enligt programperioden 2014—2020. Cirka 50 % av gårdarna med nötkreatur, får och getter samt cirka 70 % av gårdarna med svin och fjäderfä har förbundet sig till systemet.

År 2022 behövs det ett anslag på uppskattningsvis sammanlagt 85 000 000 euro, varav EU-medfinansiering är 47 300 000 euro och den nationella medfinansieringen 37 700 000 euro. EJFLU:s återhämtningsinstrument utgör 20 000 000 euro av EU-medfinansieringen. EU-medfinansiering

under programperioden 2014—2020 och under övergångsperioden 2021—2022 är 42 % i fråga om Europeiska jordbruksfonden för landsbygdsutveckling och i fråga om EJFLU:s återhämtningsinstrument 100 %.

Inkomster som hänför sig till utgifter under momentet har antecknats under moment 12.30.02.

De ekonomiska ramarna under programperioden 2014—2020 och övergångsperioden 2021—2022 och den beräknade användningen av anslaget (mn euro)

Åtgärd	Den ekonomiska ramen 2014—2022 ¹⁾			Anslag		
	EU	staten	Offentlig finansiering sammanlagt	betalats 2014—2020	budgeterats 2021	budgetprop. 2022
Ersättningar för djurens välbefinnande	223,360	304,640	528,000	366,836	65,000	85,000
— varav EJFLU:s återhämtningsinstrument	20,000		20,000			20,000

¹⁾ Den ekonomiska ramen har utökats med EJFLU:s andel och återhämtningsinstrument under övergångsperioden 2021—2022. Ändringen av programmet för utveckling av landsbygden i Fastlandsfinland 2014—2020 som gäller EJFLU:s andel under övergångsperioden godkändes 14.4.2021. Ett förslag till ändring som rör EJFLU:s återhämtningsinstrument har sänts till EU-kommissionen för godkännande 16.4.2021.

Ändringar som har beaktats vid dimensioneringen av anslaget (1 000 euro)

EJFLU:s återhämtningsinstrument (NGEU)	20 000
Sammanlagt	20 000

Anslaget står delvis utanför ramen.

2022 budget	85 000 000
2021 III tilläggsb.	—
2021 budget	65 000 000
2020 bokslut	62 767 000

50. Statsbidrag för utvecklande av landsbygdsnäringsarna (reservationsanslag 3 år)

Under momentet beviljas 5 356 000 euro.

Anslaget får enligt statsrådets förordning om statsunderstöd för jordbruksrådgivningstjänster (431/2016) användas till betalning av statsbidrag som beviljas för rådgivning, till företag och andra sammanslutningar som bedriver riksomfattande rådgivning.

Anslaget budgeteras enligt principen om betalningsbeslut.

Förklaring: Med statsbidraget garanteras regionalt och innehållsmässigt täckande yrkeskunnig rådgivning till skäligt pris. Detta skapar för sin del förutsättningar för bedrivande av jordbruksproduktion i hela Finland. De statsbidragstagande rådgivningsorganisationernas effektivitet mäts bl.a. i antalet kunder. Cirka hälften av lantbruks- och trädgårdsföretagen är kunder eller medlemmar i rådgivningsorganisationer.

Preliminära mål för användningen av statsbidraget när det gäller främjande av näringarna på landsbygden:

1. Genom rådgivning och kompetensutveckling skapas det förutsättningar för konkurrenskraft, ökad förädlingsgrad samt förbättrad lönsamhet, produktivitet och produktionsstruktur inom sådan marknads- och konsumentorienterad företagsverksamhet som baserar sig på bioekonomi och inhemsk jordbruksproduktion. Utöver konsumentorienteringen förutsätter en tillräcklig försörjningsberedskapsnivå att produktionen av proteingrödor ökar.

2. Genom rådgivning och utveckling av rådgivningstjänsterna främjas miljövänligare produktionsmetoder bl.a. genom en optimal och hållbar användning av produktionsinsatserna. Klimatförändringen begränsas genom att steg tas mot koldioxidneutralitet, materialeffektivitet och slutna kretslopp som inverkar på markanvändningen, energiproduktionen och energiförbrukningen, återvinningen av näringsämnen, jordbruksproduktionen och produktionsteknikerna och med hjälp av vilka en omställning till ett klimatsäkert livsmedelssystem kan göras.

3. Genom rådgivning och metoder inom husdjursaveln samt genom utvecklande av mätare och metoder främjas välbefinnande och säkerhet samt ansvarsmedvetenheten inom livsmedelssystemet.

I resultatavtalen mellan jord- och skogsbruksministeriet och rådgivningsorganisationerna kommer man närmare överens om vilka mål för 2022 som är förknippade med anslagsanvändningen.

Ändringar som har beaktats vid dimensioneringen av anslaget (1 000 euro)

Tryggande av den genetiska mångfalden hos nötkreatur av ursprungsras (överföring från moment 30.40.22) (regeringsprogr. 2019)	30
Sammanlagt	30
2022 budget	5 356 000
2021 budget	5 326 000
2020 bokslut	5 826 000

51. Främjande av renskötelsen (reservationsanslag 2 år)

Under momentet beviljas 1 843 000 euro.

Anslaget får användas för följande bidrag till Renbeteslagsföreningen i enlighet med renskötselagen (848/1990):

- 1) statsbidrag för byggande och underhåll av rengärden vid riksgränserna
- 2) stöd för rådgivnings- och utvecklingsarbete som syftar till att främja renskötelsen.

Anslaget budgeteras enligt principen om betalningsbeslut.

Förklaring: De statliga skyldigheterna i anslutning till rengärden vid riksgränserna baserar sig på rengärdesavtal som ingåtts mellan staterna, och innefattar åtgärder för att bygga och underhålla rengärden vid Finlands gräns till Norge respektive Ryssland.

Beräknad användning av anslaget (euro)

Byggande och underhåll av rengården vid riksgrensarna i enlighet med rengärdesavtalen	987 000
Stödjande av rådgivningsarbetet och försöksverksamhet inom renskötseln	856 000
Sammanlagt	1 843 000
2022 budget	1 843 000
2021 budget	1 843 000
2020 bokslut	1 843 000

54. *Främjande av hästhushållning och hästsport med avkastningen av penningspelsverksamhet (reservationsanslag 3 år)*

Under momentet beviljas 36 802 000 euro.

Anslaget får användas

1) till betalning av understöd som avses i lotterilagen (1047/2001) och i den förordning av statsrådet (14/2017) som gäller användning av penningspelsbolagets avkastning för främjande av hästuppfödning och hästsport

2) till betalning av andra statsunderstöd för främjande av hästuppfödning och hästsport än sådana som baserar sig på penningspelsbolagets avkastning.

Anslaget budgeteras enligt principen om betalningsbeslut.

Förklaring: Av Veikkaus Ab:s avkastning ska 4 % användas för att främja hästuppfödning och hästsport. Motsvarande inkomst har antecknats under moment 12.30.20. I form av understöd som beviljas efter prövning används en del som motsvarar inkomsterna till att främja hästuppfödning och hästsport. Dessutom kan 168 000 euro användas till hästhushållsforskning (mom. 30.01.05) samt 240 000 euro till utgifter som föranleds av beviljande av understöd för främjande av hästhushållning (moment 30.01.01). Beloppen motsvarar inkomsterna.

Vid dimensioneringen av anslaget har man beaktat compensationen med anledning av lägre intäktsföring av avkastningen av penningspelsverksamhet med allmänna medel.

Ändringar som har beaktats vid dimensioneringen av anslaget (1 000 euro)

Effekterna av sänkningen av lotteriskatten	3 200
Överföring av verksamhet som finansieras med tippningsvinstmedel till verksamhet som finansieras med budgetmedel	-610
Nivåförändring	-5 680
Sammanlagt	-3 090

Anslagstypen under momentet har ändrats.

Anslaget står delvis utanför ramen.

2022 budget	36 802 000
2021 budget	39 892 000
2020 bokslut	40 092 000

55. *Statsbidrag för 4H-verksamhet (reservationsanslag 2 år)*

Under momentet beviljas 3 805 000 euro.

Anslaget får användas till stödjande av 4H-verksamheten.

Förklaring: 4H-verksamheten främjar landsbygdens livskraft och dragningskraft genom att erbjuda mångsidig hobby-, service- och tävlingsverksamhet, sysselsätta unga och erbjuda dem möjligheter att prova på företagande, bl.a. genom att grunda egna företag. Dessutom främjar 4H-verksamheten växelverkan mellan landsbygds- och stadsområden samt samarbetet mellan olika aktörer.

Tyngdpunkter för 4H-verksamheten är att främja företagsamhet och företagande (bland annat verksamhetsmodellen ”tre steg till arbetslivet”), matfostran samt skogs- och naturfostran.

Inom 4H-organisationerna finns det sammanlagt ca 220 föreningar som får statsbidrag. Deras verksamhet omspannar ca 90 % av kommunerna i Finland. Föreningarna har ca 52 000 medlemmar.

I resultatavtalet mellan jord- och skogsbruksministeriet och 4H-organisationerna kommer man närmare överens om vilka mål för 2022 som är förknippade med anslagsanvändningen.

Ändringar som har beaktats vid dimensioneringen av anslaget (1 000 euro)

Bortfall av tillägg av engångsnatur (4H-verksamhet) (riksdagen)	-300
Sammanlagt	-300

2022 budget	3 805 000
2021 budget	4 105 000
2020 bokslut	4 355 000

63. *Utveckling av landsbygden (reservationsanslag 3 år)*

Under momentet beviljas 2 000 000 euro.

Anslaget får användas

1) till betalning av utgifter för genomförande av rikstäckande utvecklings- och forskningsprojekt som gäller landsbygden och skärgården, inklusive de konsumtionsutgifter som ingår i projekten, i den utsträckning som anges i lagen om finansiering av forsknings- och utvecklingsprojekt som gäller jordbruk och livsmedelsekonomi samt landsbygden (1413/2011)

2) till verksamhet som bedrivs av landsbygdspolitiska rådet enligt lagen om finansiering av forsknings- och utvecklingsprojekt som gäller jordbruk och livsmedelsekonomi samt landsbygden (1413/2011)

3) i anslutning till genomförandet av offentligrättsliga samfunds projekt, till betalning av utgifter för avlönande av personal i en omfattning motsvarande högst 6 årsverken och till betalning av andra konsumtionsutgifter

4) för riksomfattande utveckling av byaverksamheten

5) till verksamhet som bedrivs av den skärgårdsdelegation som avses i 14 § i lagen om främjande av skärgårdens utveckling (494/1981).

I fråga om överföringsutgifterna budgeteras anslaget enligt principen om betalningsbeslut.

Förklaring:

Beräknad användning av anslaget (euro)

Nationella forsknings- och utvecklingsprojekt	750 000
Statsbidrag för byaverksamhet	1 100 000
Landsbygdspolitiska rådet	75 000
Skärgårdsdelegationen	75 000
Sammanlagt	2 000 000

Av användningen av anslaget bedöms överföringsutgifterna utgöra ungefär 85 % och konsumtionsutgifterna ungefär 15 %.

Ändringar som har beaktats vid dimensioneringen av anslaget (1 000 euro)

Bortfall av tillägg av engångsnatur (statsbidrag för byaverksamhet) (riksdagen)	-300
Finansiering för utveckling av glest befolkade landsbygdsområden (regeringsprogr. 2019 av engångsnatur)	-8 000
Projektet Bybutiker som mångservicecenter	-2 000
Sammanlagt	-10 300

2022 budget	2 000 000
2021 budget	12 300 000
2020 bokslut	6 100 000

64. EU-medfinansiering och statlig medfinansiering för den regionala och lokala landsbygdsutvecklingen (reservationsanslag 3 år)

Under momentet beviljas 202 616 000 euro.

Anslaget får användas

1) till betalning av EU-medfinansiering och statlig medfinansiering ur Europeiska jordbruksfonden för landsbygdsutveckling (EJFLU) för projekt som verkställer programmet för utveckling av landsbygden i Fastlandsfinland och det tekniska biståndet i anslutning därtill under programperioden 2014—2020 och övergångsperioden 2021—2022 samt till betalning av förskott i motiverade fall

2) till betalning av EU-medfinansiering av de utgifter som föranleds av projekt som finansieras genom EJFLU:s återhämtningsinstrument

3) till avlönande av sådan personal motsvarande sammanlagt högst 250 årsverken som behövs för genomförande av programmet för utveckling av landsbygden i Fastlandsfinland under programperioden 2014—2020 och övergångsperioden 2021—2022 samt till betalning av andra nödvändiga konsumtionsutgifter

3) till betalning av åtaganden som föranleds av förbindelser som ingåtts under EU:s tidigare programperioder och som ingås under programperioden 2014—2020 och övergångsperioden 2021—2022 samt till betalning av Finlands åtaganden enligt artikel 52 (kontroll av överensstämmelse) och artiklarna 54 och 56 (gemensamma bestämmelser och särskilda bestämmelser för EJFLU om oegentligheter) i Europaparlamentets och rådets förordning (EU) nr 1306/2013 samt enligt tidigare programperioders motsvarande rättsakter.

Anslaget budgeteras enligt principen om betalningsbeslut.

Fullmakt

År 2021 får fattas beslut om beviljande som hänför sig till övergångsperioden 2021—2022 till ett belopp av 92 028 000 euro och beslut om beviljande som hänför sig till EJFLU:s återhämtningsinstrument till ett belopp av 21 000 000 euro.

Om en del av den bevilningsfullmakt för 2021 som gäller programperioden 2014—2020, övergångsperioden 2021—2022 eller EJFLU:s återhämtningsinstrument är oanvänd, får beslut om beviljande av den oanvända delen fattas 2022.

Förklaring: De åtgärder som finansieras med medel under momentet och som hänför sig till utveckling av företagsverksamheten, servicen, byarna och samarbetet på landsbygden, till utbildning och informationsförmedling på landsbygden samt till lokal utveckling genom Leader-verksamhet ingår i programmet för utveckling av landsbygden i Fastlandsfinland 2014—2020. År 2022 fortsätter genomförandet i enlighet med reglerna för programmet för utveckling av landsbygden i Fastlandsfinland 2014—2020 (övergångsperiod 2021—2022).

Finansieringen genomförs i form av företagsstöd samt i form av lokala, regionala, interregionala, riksomfattande och internationella projekt. Det tekniska biståndet stöder genomförandet av hela programmet. De årsverken som behövs för att genomföra programmet motsvarar utöver det tekniska biståndet det maximala antalet anställda årligen inom projekt som hör till statsförvaltningens s.k. egna produktion. Tekniskt bistånd kan användas för avlönande av personal motsvarande 981 årsverken under åren 2014—2023 för genomförande av programmet för utveckling av landsbygden i Fastlandsfinland under programperioden 2014—2020 och övergångsperioden 2021—2022. Av dessa årsverken hade ca 581 årsverken använts vid utgången av 2020.

År 2022 får beslut om beviljande som hänför sig till övergångsperioden 2021—2022 fattas för 92 028 000 euro, varav 36 400 000 euro anvisas för åtgärder som anknyter till den lokala utvecklingen, 43 828 000 euro för andra åtgärder som finansieras under detta moment och 11 800 000 euro för tekniskt bistånd. År 2022 får beslut om beviljande som riktar sig till EJFLU:s återhämtningsinstrument fattas till ett belopp av 21 000 000 euro, varav 10 000 000 euro anvisas för företagsfinansiering, 8 000 000 euro för bredbandsinvesteringar samt 3 000 000 euro för innovations- och samarbetsåtgärder.

EU-medfinansiering under programperioden 2014—2020 och under övergångsperioden 2021—2022 utgör 42 % i fråga om EJFLU och 100 % i fråga om EJFLU:s återhämtningsinstrument.

Bevillningsfullmakten anvisas närings-, trafik- och miljöcentralerna utifrån den riktgivande finansiering till lokal utveckling som fastställts för varje Leadergrupp, som valts genom beslut av jord- och skogsbruksministeriet, samt utifrån godkända planer i syfte att anvisa regionala medel för andra åtgärder som finansieras under detta moment. Inkomster som hänförs till utgifter under momentet har antecknats under moment 12.30.02.

Den beräknade fördelningen av anslagen och bevilningsfullmakterna 2022 (euro)

	Anslag	Fullmakt
Sammanlagt, varav	202 616 000	113 028 000
— EU:s andel	78 523 000	42 000 000
— statens andel	97 093 000	50 028 000
— EJFLU:s återhämtningsinstrument (EU:s andel 100 %)	27 000 000	21 000 000

Utgifter för staten som förbindelser och avtal i anslutning till användningen av fullmakten föranleder (mn euro)

	2022	2023	Sammanlagt fr.o.m. 2022
De förbindelser som ingåtts före 2022 (EU:s andel 42 %) ¹⁾	178,104	15,095	193,199
Förbindelser år 2022 (EU:s andel 42 %)	36,811	55,217	92,028
EJFLU:s återhämtningsinstrument (EU:s andel 100 %) finansiering år 2021	12,400	6,200	18,600
EJFLU:s återhämtningsinstrument (EU:s andel 100 %) förbindelser år 2022	14,600	6,400	21,000
Sammanlagt	241,915	82,912	324,827

¹⁾ En del av utgifterna täcks av en post som överförs.

De ekonomiska ramarna under programperioden 2014—2020 och övergångsperioden 2021—2022 samt den beräknade användningen av bevilningsfullmakten och anslaget (mn euro)

Åtgärd	Den ekonomiska ramen 2014—2022 i form av fullmakt ¹⁾	Anslag			
		Bevilningsfullmakt 2022	betalat 2014—2020	budgeterat 2021 ²⁾	budgetprop. 2022
Programmet för utveckling av landsbygden i Fastlandsfinland sammanlagt	1 164,535	113,028	602,046	293,086	202,116
— varav tekniskt bistånd	90,000	11,800	32,320	8,200	11,800
— EJFLU:s återhämtningsinstrument (EU:s andel 100 %)	52,000	21,000	-	12,400	27,000

De ekonomiska ramarna under programperioden 2014—2020 och övergångsperioden 2021—2022 samt den beräknade användningen av bevilningsfullmakten och anslaget (mn euro)

Åtgärd	Den ekonomiska ramen 2014—2022 i form av fullmakt ¹⁾	Bevilningsfullmakt 2022	Anslag		
			betalat 2014—2020	budgeterat 2021 ²⁾	budgetprop. 2022
Programkorrigeringar	-	-	5,169	0,500	0,500
Totalt	1 164,535	113,028	607,215	293,586	202,616

¹⁾ Den ekonomiska ramen har utökats med EJFLU:s andel och återhämtningsinstrument under övergångsperioden 2021—2022. Ändringen av programmet för utveckling av landsbygden i Fastlandsfinland 2014—2020 som gäller EJFLU:s andel under övergångsperioden godkändes 14.4.2021. Ett förslag till ändring som rör EJFLU-återhämtningsinstrumentet har sänts till EU-kommissionen för godkännande 16.4.2021.

²⁾ Anslaget för 2021 innehåller bidrag från EJFLU:s återhämtningsinstrument som lagts till i den tredje tilläggsbudgeten för 2021 och den ombudgerade andelen av det förslagsanslag som blivit oanvänt från tidigare år.

Fullmakten och anslaget för tekniskt bistånd som är avsett för genomförandet av momenten för programmet för utveckling av landsbygden i Fastlandsfinland 2014—2020 och övergångsperioden 2021—2022 (30.10.40, 30.10.43, 30.20.43 och 30.20.44) finns under detta moment.

De poster som föranleds av återkrav antecknas under moment 12.30.99.

Ändringar som har beaktats vid dimensioneringen av anslaget (1 000 euro)

EJFLU:s återhämtningsinstrument (NGEU)	27 000
Ändringar i EU-finansieringen och övergångsperioden	21 525
Ändring som hänför sig till genomförandet av stödprogrammet	-28 000
Sammanlagt	20 525

Anslaget står delvis utanför ramen.

2022 budget	202 616 000
2021 III tilläggsb.	111 495 000
2021 budget	182 091 000
2020 bokslut	136 063 276

20. Jordbruk och livsmedelsekonomi

Förklaring: Förklaringsdelen under kapitel 30.20 ingår i förklaringsdelen under kapitel 30.10.

01. Livsmedelsverkets omkostnader (reservationsanslag 2 år)

Under momentet beviljas ett nettoanslag på 77 272 000 euro.

Anslaget får även användas

- 1) till ett belopp av högst 500 000 euro för omkostnaderna för livsmedelsmarknadsombudsmannens byrå
- 2) till betalning av överföringsutgifter som hänför sig till det europeiska biståndet till dem som har det sämst ställt
- 3) till ett belopp av högst 1 000 000 euro för en sänkning av priserna på avgiftsbelagda djurundersökningar som syftar till att upptäcka och följa farliga djursjukdomar och djursjukdomar som ska bekämpas
- 4) för utgifter som har samband med växt-, djur-, livsmedels- och fodersektorn och som betalas med stöd som avses i Europaparlamentets och rådets förordning (EU) 2021/690 om inrättande av ett program för den inre marknaden
- 5) till betalning av utgifter som gäller självfinansieringsandelen i projekt som ska genomföras med stöd ur EU:s fonder
- 6) till betalning av utgifter som föranleds av veterinärmedicinska skadenämndens verksamhet
- 7) till betalning av ersättningar som motsvarar kostnaderna för utarbetande av planer för bekämpning av flyghavre enligt lagen om bekämpning av flyghavre (185/2002)
- 8) till betalning av ersättning till kommunerna i landskapet Åland enligt lagen om verkställighet av jordbruksstöd (192/2013)
- 9) till betalning av utgifter som föranleds av renskadenämndens verksamhet.

I nettobudgeteringen beaktas den finansiering som på basis av Europaparlamentets och rådets förordning (EU) nr 2021/690 årligen beviljats för undersökningar avseende växtskadegörare.

Utgifter som har samband med växt-, djur-, livsmedels- och fodersektorn enligt programmet för den inre marknaden och som betalas med stöd som avses i Europaparlamentets och rådets förordning (EU) 2021/690 har beaktats som inkomster under moment 12.30.04.

I fråga om överföringsutgifterna budgeteras anslaget enligt principen om betalningsbeslut.

Förklaring: Livsmedelsverket har till uppgift att främja, övervaka och undersöka säkerheten hos och kvaliteten på livsmedel, jord- och skogsbrukets produktionsinsatser, djurens hälsa och välfärd samt växthälsa. Verket ska dessutom med myndigheternas bistånd främja exporten av livsmedel och jordbrukets produktionsinsatser. Verket har verkställighetsuppdrag som gäller åtgärder enligt Europeiska unionens gemensamma jordbrukspolitik, sådana åtgärder för landsbyggdens utveckling som unionen finansierar och nationella åtgärder som kompletterar dem (uppgift som utbetalningsmyndighet). Livsmedelsverket svarar för utvecklingen och underhållet av informationssystemen inom sitt verksamhetsområde samt för styrningen av myndigheterna på regio-

nal och lokal nivå. Livsmedelsverket har också till uppgift att sköta andra sådana uppgifter som föreskrivs för ämbetsverket i lag och uppgifter som jord- och skogsbruksministeriet förordnat ämbetsverket att sköta och som hör till dess ansvarsområde.

Livsmedelsverket stöder uppnåendet av de *effektmål, mål för resultatet av verksamheten och hanteringen av resurser* som uppställts för jord- och skogsbruksministeriets ansvarsområde och som anges i motiveringen till huvudtiteln och den gemensamma förklaringsdelen för kapitlen 30.10 och 30.20.

Nyckeltal för ämbetsverket

	2020 utfall	2021 uppskattning	2022 mål
Funktionell effektivitet			
Lönsamhetsindex (2019=100)	110,7	100,5	101
Produktivitetsindex (2019=100)	104,6	100,5	101

Kostnader, intäkter och årsverken för Livsmedelsverkets huvudfunktioner ¹⁾

	2020 bokslut			2021 uppskattning			2022 uppskattning		
	Kostnader 1 000 €	Intäkter 1 000 €	Årsv.	Kostnader 1 000 €	Intäkter 1 000 €	Årsv.	Kostnader 1 000 €	Intäkter 1 000 €	Årsv.
Jordbruk	14 279	562	116	20 641	498	126	17 712	568	126
Utveckling av lands- bygden	7 432	1 262	69	8 816	1 638	68	8 816	1 638	68
Skogsbruk	560	8	6	520	9	6	520	9	6
Fiskerinäringen samt vilt- och ren- hushållningen	897	116	10	861	250	9	861	250	9
Tillsyn över livs- medelssäkerheten	24 900	14 438	242	29 126	14 894	233	26 874	14 898	226
— laboratorietjänster och riskbedömning	9 997	387	114	10 583	339	115	10 583	389	115
— vetenskaplig forskning	275	112	1	146	57	2	146	117	2
Tillsyn över djurs hälsa och välbefinnande	9 571	2 668	65	11 788	2 714	78	10 888	2 714	78
— laboratorietjänster och riskbedömning	12 094	1 005	136	12 585	1 131	126	12 235	1 131	126
— vetenskaplig forskning	1 025	397	10	1 186	375	12	1 186	375	12
Tillsyn över växt- produktionen och växt- skyddet	7 694	3 373	83	8 296	3 010	76	8 296	3 384	76
— laboratorietjänster och riskbedömning	4 054	1 219	50	4 207	1 014	49	4 207	1 214	49
— vetenskaplig forskning	327	121	4	138	134	1	138	134	1

Kostnader, intäkter och årsverken för Livsmedelsverkets huvudfunktioner ¹⁾

	2020 bokslut			2021 uppskattning			2022 uppskattning		
	Kostnader 1 000 €	Intäkter 1 000 €	Årsv.	Kostnader 1 000 €	Intäkter 1 000 €	Årsv.	Kostnader 1 000 €	Intäkter 1 000 €	Årsv.
FEAD, bistånd till dem som har det sämst ställt	4 457	4 371	4	4 339	4 258	4	125	125	2
Externa IT-tjänster	3 331	2 159	43	2 789	2 652	46	3 389	2 352	46
Livsmedelsmarknadsombudsmannens byrå	598	4	6	598	4	6	598	4	6
Sammanlagt	101 491	32 202	959	116 619	32 977	957	106 574	29 302	948

¹⁾ Kostnaderna och intäkterna inbegriper inte genomfaktureringen av IT-experttjänster.

Utgifter för och inkomster av verksamheten (1 000 euro) ¹⁾

	2020 utfall	2021 ordinarie budget	2022 budgetprop.
Bruttoutgifter	106 194	116 619	106 574
Bruttoinkomster	32 265	32 977	29 302
Nettoutgifter	73 929	83 642	77 272
Poster som överförs			
— överförs från föregående år	11 890		
— överförs till följande år	15 121 ²⁾		

¹⁾ År 2020 inbegriper en kalkyl på 3 miljoner euro i utgifterna och inkomsterna för genomfaktureringen av IT-experttjänster.

²⁾ Av den post som överförs till 2021 har 6,6 miljoner euro bundits till produktivitetsprojekt och verksamheten vid livsmedelsmarknadsombudsmannens byrå.

Bruttoutgifterna är sammanlagt 106 574 000 euro. Bruttoinkomsterna är sammanlagt 29 302 000 euro, varav inkomsterna av den samfinansierade verksamheten utgör 800 000 euro, inkomsterna av den avgiftsbelagda verksamheten 24 396 000 euro samt de övriga inkomsterna 4 106 000 euro.

Kostnadsmotsvarighetskalkyl för den avgiftsbelagda verksamheten (1 000 euro)

	2020 utfall	2021 ordinarie budget	2022 budgetprop.
<i>Offentligrättsliga prestationer</i>			
Intäkter av den avgiftsbelagda verksamheten			
— intäkter av försäljningen av prestationer	19 557	20 666	20 666
— övriga intäkter	70	-	-
Intäkter sammanlagt	19 627	20 666	20 666
Totala kostnader för den avgiftsbelagda verksamheten			
— särkostnader	14 888	15 475	15 475
— andel av samkostnader	7 086	5 191	5 191
Kostnader sammanlagt	21 974	20 666	20 666

Kostnadsmotsvarighetskalkyl för den avgiftsbelagda verksamheten (1 000 euro)

	2020 utfall	2021 ordinarie budget	2022 budgetprop.
Kostnadsmotsvarighet (intäkter - kostnader)	-2 347	-	-
Kostnadsmotsvarighet, %	89	100	100
<i>Övriga prestationer</i>			
Intäkter av den avgiftsbelagda verksamheten			
— intäkter av försäljningen av prestationer	2 944	3 730	3 730
— övriga intäkter	14	-	-
Intäkter sammanlagt	2 958	3 730	3 730
Totala kostnader för den avgiftsbelagda verksamheten			
— särkostnader	3 298	3 198	3 198
— andel av samkostnader	1 293	1 532	1 532
Kostnader sammanlagt	4 591	4 730	4 730
Kostnadsmotsvarighet (intäkter - kostnader)	-1 633	-1 000	-1 000
Kostnadsmotsvarighet, %	64	79	79
Prisstöd	900	1 000	1 000
Kostnadsmotsvarighet efter prisstöd, %	84	100	100

För att livsmedelsmarknaden ska fungera bättre och praxis som strider mot god affärssed kunna förhindras föreskrivs det i livsmedelsmarknadslagen (1121/2018) om livsmedelsmarknadsombudsmannens byrå som finns i anslutning till Livsmedelsverket. Ombudsmannen är självständig och oberoende i sin verksamhet. För livsmedelsmarknadsombudsmannens byrås omkostnader reserveras högst 500 000 euro.

Livsmedelsverket är förvaltningsmyndighet för fonden för europeiskt bistånd till dem som har det sämst ställt (fonden för dem som har det sämst ställt), som arbets- och näringsministeriet ansvarar för. När det gäller årsverken för genomförandet av det operativa program för bistånd till dem som har det sämst ställt som finansieras ur fonden används fondens tekniska bistånd och när det gäller anskaffning, distribution och lagring av livsmedel används finansieringen för själva programmet. Vid dimensioneringen av anslaget har 125 000 euro beaktats i utgifterna och inkomsterna med anledning av administrationen och genomförandet av avslutandet av programperioden.

I syfte att upptäcka djursjukdomar som ska bekämpas och nya, farliga djursjukdomar samt i syfte att övervaka förekomsten av endemiska djursjukdomar behövs det prover från sjuka djur. För att det vid undersökningarna av djursjukdomar ska vara möjligt att få en med tanke på övervakningen tillräcklig mängd prover förutsätts det att djurens ägare eller veterinärerna på eget initiativ sänder in prover. Om kostnaderna för undersökningen tas ut till fullt belopp av den som sänder in proverna minskar antalet prover avsevärt, och därför är det motiverat med ett prisstöd. Prisstödet uppgår till högst 1 000 000 euro.

Utgifter som hänför sig till växt-, djur-, livsmedels- och fodersektorn och som betalas med stöd från programmet för den inre marknaden enligt Europaparlamentets och rådets förordning (EU) nr 2021/690 har beaktats som inkomster under moment 12.30.04.

Under momentet har beaktats nettobudgeteringen av den finansiering som årligen på basis av Europaparlamentets och rådets förordning (EU) nr 2021/690 beviljas för undersökningar avseende växtskadegörare.

Vid dimensioneringen av anslaget har 2 234 000 euro beaktats i både utgifterna och inkomsterna som beloppet för tekniskt bistånd inom ramen för programmet för utveckling av landsbygden i Fastlandsfinland.

Vid dimensioneringen av anslaget har beaktats de ersättningar som betalas till kommunerna i landskapet Åland för skötseln av uppgifter som avses i lagen om verkställighet av jordbruksstöd (192/2013). Ersättningen fastställs på basis av antalet stödansökningar och ersättningsbeloppet anges i en förordning av statsrådet.

I anslaget under momentet har beaktats de resurser som strategin och åtgärdsprogrammet för bekämpning av grå ekonomi och ekonomisk brottslighet förutsätter för bekämpning av grå ekonomi (regeringsprogr. 2019).

Av användningen av anslaget beräknas konsumtionsutgifternas andel vara cirka 77 197 000 euro och överföringsutgifternas andel cirka 75 000 euro.

Ändringar som har beaktats vid dimensioneringen av anslaget (1 000 euro)

CAP27-projektet (finansiering 2021) (överföring till moment 28.70.20)	-3 350
CAP27-projektet (finansiering 2022) (överföring från moment 28.70.20)	6 950
Information, utbildning och beredskap samt utveckling av registren som främjar bekämpningen av djursjukdomar (regeringsprogr. 2019)	-295
Projektet för förnyande av teknologimiljöerna (finansiering 2022) (överföring från moment 28.70.20)	2 203
Projektet för förnyandet av teknologimiljöerna (finansiering 2021) (överföring till moment 28.70.20)	-3 728
Projektet för modernisering av informationssystemen för gemensam djurtillsyn och tvärvillkor (finansiering 2021) (överföring till moment 28.70.20)	-570
Projektet för modernisering av informationssystemet för gemensam djurtillsyn och tvärvillkor (finansiering 2022) (överföring från moment 28.70.20)	495
Projektet Hantering av hälsa hos djur (ELTE) (finansiering 2021) (överföring till moment 28.70.20)	-845
Resursfördelning av uppgifterna inom det nya systemet med stöd för beslagning (1 årsv.) (överföring från moment 30.40.22) (regeringsprogr. 2019)	75
Tillstånds-, godkännande- och anmälningspliktiga verksamheter samt registreringar i fråga om aktörer på området för djurens hälsa och välfärd (ILMO) (finansiering 2022) (överföring från moment 28.70.20)	1 059
Upprätthållande och kontinuerlig utveckling av informationssystemen	-3 200
Utveckling av informationssystemen (regeringsprogr. 2019)	-3 250
Utveckling av systemet för tillsyn över miljö- och hälsoskyddet (finansiering 2021) (överföring till moment 28.70.20)	-1 343

Ändringar som har beaktats vid dimensioneringen av anslaget (1 000 euro)

Ändringar som föranleds av coronavirusepidemin i Livsmedelsverkets laboratorium och köttbesiktning, bortfall av ett tillägg av engångsnatur	-580
Lönejusteringar	373
Produktivitetsbesparing i anslutning till miljardbesparingen enligt planen för de offentliga finanserna	-364
Sammanlagt	-6 370

2022 budget	77 272 000
2021 III tilläggsb.	1 144 000
2021 budget	83 642 000
2020 bokslut	77 161 000

20. Veterinärvård och bekämpning av växtskadegörare (förslagsanslag)

Under momentet beviljas 5 948 000 euro.

Anslaget får användas

1) till utgifter som föranleds av ersättningar som ska betalas till kommunerna med stöd av veterinärvårdslagen (765/2009)

2) till betalning av utgifter som föranleds av bekämpning av djursjukdomar med stöd av lagen om djursjukdomar (76/2021), djurskydd med stöd av djurskyddslagen (247/1996) och ersättningar, utbildningar och utredningar i anslutning till dem samt till betalning av andra utgifter som är nödvändiga för genomförande av veterinärvården

3) till betalning av ersättningar enligt växtskyddslagen (1110/2019)

4) till betalning av utgifter som är nödvändiga för bekämpning av växtskadegörare

5) till utgifter och ersättningar som hänför sig till ovannämnda utgifter och som hänför sig till tidigare år samt till överföringsutgifter.

I fråga om överföringsutgifterna budgeteras anslaget enligt principen om betalningsbeslut.

Förklaring: Med stöd av 23 § i veterinärvårdslagen får kommunen ersättning för uppgifter som kommunalveterinärerna sköter med stöd av lagen om djursjukdomar (76/2021), lagen om animaliska biprodukter (517/2015), djurskyddslagen (247/1996), lagen om transport av djur (1429/2006), lagen om medicinsk behandling av djur (387/2014) och lagen om verkställighet av jordbruksstöd (192/2013).

De avgifter som aktörerna betalar för de avgiftsbelagda prestationer som kommunalveterinären utför med stöd lagen om djursjukdomar och lagen om animaliska biprodukter intäktsoförs under moment 12.30.99.

Med stöd av växtskyddslagen (1110/2019) kan det till aktören betalas ersättning för kostnaderna för utrotning av växtskadegörare, om de skador som orsakats växtproduktionen är exceptionellt stora och ersättningen behövs för att aktören ska kunna fortsätta med sin näring. Ersättning för kostnaderna för utrotning av skadegörare kan betalas också i fråga om växande träd i skog. Anslaget får också användas till betalning av utgifter för kartläggnings- och bekämpningsåtgärder som är nödvändiga för bekämpning av skadegörare.

Av anslaget är statens andel 5 818 000 euro och EU:s andel 130 000 euro. Europeiska unionens medfinansiering för bekämpning av djursjukdomar och växtskadegörare intäktsförs under moment 12.30.04.

Beräknad användning av anslaget (euro)

Ersättningar till kommunerna	4 400 000
Utgifter för bekämpning av djursjukdomar och djurskydd	1 448 000
Bekämpning av växtskadegörare	100 000
Sammanlagt	5 948 000

Av användningen av anslaget bedöms överföringsutgifterna utgöra ungefär 74 % och konsumtionsutgifterna ungefär 26 %.

Anslaget står delvis utanför ramen.

2022 budget	5 948 000
2021 budget	5 948 000
2020 bokslut	6 128 717

40. Nationellt stöd för jordbruket och trädgårdsodlingen (reservationsanslag 2 år)

Under momentet beviljas 330 200 000 euro.

Anslaget får användas

1) till nationellt stöd enligt lagen om nationella stöd till jordbruket och trädgårdsodlingen (1559/2001) (nationellt stöd till södra Finland, nordligt stöd, annat stöd för jordbruket och trädgårdsodlingen)

2) till betalning av stöd som beviljats 2021 och tidigare år

3) till betalning av sådana nationella stöd och ersättningar som stödmottagaren är berättigad till med stöd av ett beslut som har vunnit laga kraft, men för vilka anslaget inte längre är disponibelt.

Av anslaget har 4 000 000 euro reserverats för behovet av ändringar i stöd och stödnivåer i anslutning till verkställandet av stöden till följd av att efterfrågan på stöd är större än väntat.

Anslaget budgeteras enligt kontantprincipen och i fråga om punkt 3 enligt principen om betalningsbeslut.

Förklaring: Nationellt stöd till jordbruket och trädgårdsodlingen betalas med stöd av EU-lagstiftningen och inom de gränser som anges i EU-lagstiftningen. Det nationella stödet har samordnats med de stödsystem som helt eller delvis finansieras av EU (EU:s inkomststöd, kompensationsersättningarna, miljöersättningen och ersättningarna för djurens välbefinnande). Stödet tryggar för sin del jordbrukets och trädgårdsodlingens verksamhetsförutsättningar och produktions lönsamhet samt bevarandet av landsbygdens livskraft. Stödsystemen omfattar nationellt stöd till södra Finland, nordligt stöd och vissa andra nationella stöd.

Nationellt stöd till södra Finland betalas för svin- och fjäderfähus hållning samt trädgårdsodling i stödområdena A och B på grundval av det stödprogram som kommissionen godkände. Nordligt stöd betalas i mellersta och norra Finland (stödområde C) för husdjursskötsel, trädgårdsodling,

växtodling och vissa andra objekt på basis av ett långsiktigt system för nordligt stöd. Av anslaget betalas dessutom vissa andra nationella stöd.

Anslaget under momentet får även användas till betalning av sådana nationella stöd och ersättningar som stödmottagaren är berättigad till t.ex. med stöd av ett lagakraftvunnet beslut i samband med en besvärprocess, men för vilka anslaget inte längre är disponibelt.

Den beräknade fördelningen av det nationella stödet för jordbruket och trädgårdsodlingen på olika objekt under 2020—2022 (mn euro)

	2020 utfall	2021 uppskattning	2022 uppskattning
Stöd för årets produktion sammanlagt	316,5	325,5	326,2
Nationellt stöd till södra Finland	17,3	17,3	17,3
Nordligt stöd	293,8	302,6	303,3
Övriga nationella stöd	5,4	5,6	5,6

Ändringar som har beaktats vid dimensioneringen av anslaget (1 000 euro)

Genomförande av stödhelheten under övergångsperioden	-8 900
Genomförande av stödhelheten under övergångsperioden (överföring från moment 30.20.44)	7 100
Sammanlagt	-1 800

2022 budget	330 200 000
2021 budget	332 000 000
2020 bokslut	323 000 000

41. EU-inkomststöd och EU-marknadsstöd (förslagsanslag)

Under momentet beviljas 518 700 000 euro.

Anslaget får användas

1) till betalning av direktstöd enligt Europaparlamentets och rådets förordning EU nr 1307/2013 samt direktstöd enligt Europaparlamentets och rådets förordning EU nr 2020/2220 om en övergångsperiod 2021—2022

2) till betalning av utgifter enligt Europaparlamentets och rådets förordning (EU) nr 1308/2013 för stöd för privat lagring, vissa andra åtgärder som stöder marknaden för jordbruksprodukter och åtgärder som direkt hänför sig till produkterna och andra åtgärder som möjliggörs av förordningen samt till betalning av stöd enligt Europaparlamentets och rådets förordning (EU) nr 2020/2220 om en övergångsperiod 2021—2022

3) till betalning av EU-krisstöd som baserar sig på andra författningar än de som nämns i 1 och 2 punkten

4) till betalning av stöd som beviljats 2021 och tidigare år

5) till betalning av Finlands åtaganden som föranleds av utbetalning av stöd som betalats ut efter EU:s betalningsdatum (artikel 5 i kommissionens förordning (EU) nr 907/2014).

Anslaget budgeteras enligt kontantprincipen i fråga om EU-inkomststöd och enligt principen om betalningsbeslut i fråga om EU-marknadsstöd.

Förklaring: Vid dimensioneringen av anslaget har man beaktat de EU-inkomststöd och EU-marknadsstöd som helt finansieras med EU-medel och som betalas enligt den gemensamma jordbrukspolitik. Under momentet är det också möjligt att betala EU-inkomststöd och EU-marknadsstöd i enlighet med Europaparlamentets och rådets förordning (EU) 2020/2220 som gäller övergångsperioden 2021—2022.

EU:s inkomststöd tryggar jordbruksproduktionens lönsamhet och att andra mål för EU:s gemensamma jordbrukspolitik uppnås. Villkor för stöden är bl.a. att krav gällande miljön samt djurhälsa och växters sundhet, dvs. de s.k. tvärvillkoren, ska iakttas. Förgröningsstödet andel är 30 % av EU-inkomststödet, och stödet till unga jordbrukare högst 2 % av EU-inkomststödet.

Största delen av EU:s inkomststöd betalas i form av grundstöd som är frikopplat från produktionen. Andelen stöd som är kopplat till produktionen utgör 19,6 % av maximibeloppet av EU:s direktstöd.

Det EU-stöd för privat lagring som betalas av medlen under momentet beräknas ligga på samma nivå som 2021.

Under momentet är det möjligt att betala även Finlands åtaganden som föranleds av utbetalning av stöd som betalats ut efter EU:s betalningsdatum (artikel 5 i kommissionens förordning (EU) nr 907/2014) helt och hållet nationellt.

Inkomster som hänför sig till utgifter under momentet har antecknats under moment 12.30.01.

Fördelning av EU:s inkomststöd och marknadsstöd 2022 enligt användningsändamål (euro)

EU-inkomststöd, varav	517 500 000
— Grundstöd	250 470 000
— Förgröningsstöd	155 250 000
— Stöd till unga jordbrukare	10 350 000
— Stöd som är kopplat till produktionen	101 430 000
EU:s marknadsstöd (EU-stöd för privat lagring)	1 200 000
Sammanlagt	518 700 000

Ändringar som har beaktats vid dimensioneringen av anslaget (1 000 euro)

Ändring som hänför sig till genomförandet av stödprogrammet	1 800
Sammanlagt	1 800

Anslaget står utanför ramen.

2022 budget	518 700 000
2021 budget	516 900 000
2020 bokslut	517 663 896

43. Miljöersättningar, ekologisk produktion, rådgivning och icke-produktiva investeringar (reservationsanslag 3 år)

Under momentet beviljas 309 696 000 euro.

Anslaget får användas

1) till betalning av EU-medfinansiering och statlig medfinansiering ur Europeiska jordbruksfonden för landsbygdsutveckling (EJFLU) för miljöersättningar, ekologisk produktion, rådgivning och icke-produktiva investeringar enligt programmet för utveckling av landsbygden i Fastlandsfinland under programperioden 2014—2020 och övergångsperioden 2021—2022

2) till betalning av EU-medfinansiering av förbindelser och avtal om miljöersättningar som betalas ur EJFLU:s återhämtningsinstrument samt till betalning av förbindelser om ekologisk produktion

3) till betalning av åtaganden som föranleds av förbindelser som ingåtts under EU:s tidigare programperioder och som ingås under programperioden 2014—2020 och övergångsperioden 2021—2022 samt till betalning av Finlands åtaganden enligt artikel 52 (kontroll av överensstämmelse) och artiklarna 54 och 56 (gemensamma bestämmelser och särskilda bestämmelser för EJFLU om oegentligheter) i Europaparlamentets och rådets förordning (EU) nr 1306/2013 samt enligt tidigare programperioders motsvarande rättsakter.

Anslaget budgeteras enligt kontantprincipen.

Fullmakt

År 2022 får helt nya förbindelser och avtal som gäller miljöersättningar och som hänför sig till övergångsperioden 2021—2022 för EU:s programperiod 2014—2020 samt förbindelser som gäller ekologisk produktion ingås så att de får föranleda utgifter på högst 32 000 000 euro som betalas av anslaget för 2023 och senare år.

Om en del av den fullmakt för 2021 som gäller programperioden 2014—2020 eller övergångsperioden 2021—2022 är oanvänd, får förbindelser och avtal som gäller miljöersättningar samt förbindelser som gäller ekologisk produktion ingås beträffande den oanvända delen 2022.

Förklaring: Miljöersättningarna, ersättningen för ekologisk produktion, ersättningen för rådgivning och ersättningen för icke-produktiva investeringar ingår i programmet för utveckling av landsbygden i Fastlandsfinland 2014—2020. Åren 2021—2022 fortsätter genomförandet i enlighet med reglerna för programmet för utveckling av landsbygden i Fastlandsfinland 2014—2020 (övergångsperiod 2021—2022). Syftet med ersättningarna är att åstadkomma en situation där jordbruks- och trädgårdsproduktion kan bedrivas på ett hållbart sätt så, att produktionen belastar miljön mindre än i dagens läge, bevarandet av naturens mångfald och jordbrukets kulturlandskap tryggas och förutsättningarna för bedrivandet av produktion förblir goda också på lång sikt. Syftet med rådgivningen är att svara på det behov av rådgivning som jordbrukarna upplever för att främja målen för unionens gemensamma jordbrukspolitik och för att uppnå målen för programmet för utveckling av landsbygden. Genom rådgivningen är det möjligt att öka jordbrukarens kunnande när det gäller bl.a. att modernisera och förbättra konkurrensförmågan för jordbru-

ket, uppmärksamma miljöfrågor och djurens hälsa och välbefinnande, minska gårdarnas klimatpåverkan, förbättra energieffektiviteten och förhindra de risker som klimatförändringen medför.

Miljöersättningarna inbegriper miljöförbindelser, miljöavtal och förvaring i genbanker. Miljöersättningsåtgärderna riktas regionalt samt gårds- och skiftesspecifikt. Den gårdsspecifika åtgärden, som är obligatorisk för alla som förbundet sig till åtgärder, siktar till balanserad användning av näringsämnen och planmässig odling. Genom de skiftesspecifika åtgärderna genomförs sådana riktade åtgärder som främjar vattenvården och markstrukturen, minskar utsläppen av växthusgaser och/eller främjar åkernaturens mångfald. En del av vattenvårdsåtgärderna genomförs på annat sätt i det s.k. styrningsområdet (avrinningsområdena för åar och älvar som mynnar ut i Finska viken, Skärgårdshavet, Bottenhavet och Bottenviken). Miljöersättningar och ersättning för icke-produktiva investeringar kan också beviljas föreningar för en grundläggande röjning och vård av våtmarker och kulturbiotoper samt för främjande av naturens och landskapets mångfald.

85 % av jordbrukarna har förbundet sig till systemet för programperioden 2014—2020 och förbindelsearealen omfattar totalt 90 % av den disponibla jordbruksmarken.

År 2022 behövs det ett anslag på uppskattningsvis sammanlagt 309 696 000 euro, varav EU-medfinansiering är 131 526 000 euro och nationell medfinansiering 178 170 000 euro. Av EU-medfinansieringen utgör 2 506 000 euro EJFLU:s återhämtningsinstruments andel. EU-medfinansiering under programperioden 2014—2020 och under övergångsperioden 2021—2022 utgör 42 % i fråga om EJFLU och 100 % i fråga om EJFLU:s återhämtningsinstrument.

Inkomster som hänför sig till utgifter under momentet har antecknats under moment 12.30.02.

De ekonomiska ramarna under programperioden 2014—2020 och övergångsperioden 2021—2022 och den beräknade användningen av anslaget (mn euro)

Åtgärd	Den ekonomiska ramen 2014—2022 ¹⁾			Anslag		
	EU	Offentlig finansiering staten	Offentlig finansiering sammanlagt	betalats 2014—2020	bugetrats ²⁾ 2021	budgetprop. 2022
Miljöersättningar	944,221	1 290,114	2 234,335	1 729,553	250,190	240,190
— varav EJFLU:s återhämtningsinstrument	10,000		10,000		10,000	
Ekologisk produktion	238,756	239,250	478,006	318,673	126,000	65,506
— varav EJFLU:s återhämtningsinstrument	65,506		65,506		63,000	2,506
Rådgivning	17,640	24,360	42,000	28,091	10,000	3,000

De ekonomiska ramarna under programperioden 2014—2020 och övergångsperioden 2021—2022 och den beräknade användningen av anslaget (mn euro)

Åtgärd	Den ekonomiska ramen 2014—2022 ¹⁾			Anslag		
	EU	staten	Offentlig finansiering sammanlagt	betalats 2014—2020	bugetrats ²⁾ 2021	budgetprop. 2022
Ikke-produktiva investeringar	3,360	4,640	8,000	4,352	1,000	1,000
Sammanlagt	1 203,977	1 558,364	2 762,341	2 080,669	387,190	309,696
— varav EJFLU:s återhämtningsinstrument	75,506		75,506		73,000	2,506

¹⁾ Den ekonomiska ramen har utökats med EJFLU:s andel och återhämtningsinstrument under övergångsperioden 2021—2022. Ändringen av programmet för utveckling av landsbygden i Fastlandsfinland 2014—2020 som gäller EJFLU:s andel under övergångsperioden godkändes 14.4.2021. Ett förslag till ändring som rör återhämtningsinstrumentet har sänts till EU-kommissionen för godkännande 16.4.2021.

²⁾ Anslaget för 2021 innehåller andelen för EJFLU:s återhämtningsinstrument som lagts till i den tredje tilläggsbudgeten för 2021.

Utgifter på grund av fullmakten för miljöersättningar och ekologisk produktion, statens och EU:s andelar sammanlagt (mn euro)

	2022	2023	2024	2025	Sammanlagt fr.o.m. 2022
Åtgärder som gäller åren 2014—2020 och övergångsperioden 2021—2022, varav förbindelser och avtal som ingås 2022	265,696	8,000	8,000	8,000	289,696
— miljöersättningar	235,190	3,000	3,000	3,000	244,190
— ekologisk produktion	30,506	5,000	5,000	5,000	45,506
förbindelser och avtal som ingåtts före 2022	40,000	14,000	12,000	11,000	77,000
— miljöersättningar	5,000	4,000	2,000	1,000	12,000
— ekologisk produktion	35,000	10,000	10,000	10,000	65,000
Utgifter sammanlagt	305,696	22,000	20,000	19,000	366,696

Ändringar som har beaktats vid dimensioneringen av anslaget (1 000 euro)

EJFLU:s återhämtningsinstrument (NGEU)	2 506
Ändringar i EU-finansieringen och övergångsperioden	-7 000
Sammanlagt	-4 494

Anslaget står delvis utanför ramen.

2022 budget	309 696 000
2021 III tilläggsb.	73 000 000
2021 budget	314 190 000
2020 bokslut	246 200 000

44. Kompensationsersättningar (reservationsanslag 3 år)

Under momentet beviljas 518 394 000 euro.

Anslaget får användas

1) till betalning av EU-medfinansiering och statlig medfinansiering ur Europeiska jordbruksfonden för landsbygdsutveckling (EJFLU) för kompensationsersättningar enligt programmet för utveckling av landsbygden i Fastlandsfinland under programperioden 2014—2020 och övergångsperioden 2021—2022 samt den kompensationsersättning som ingår i programmet och som helt och hållet finansieras nationellt

2) till betalning av åtaganden som föräns av förbindelser som ingåtts under EU:s tidigare programperioder och som ingås under programperioden 2014—2020 och övergångsperioden 2021—2022 samt till betalning av Finlands åtaganden enligt artikel 52 (kontroll av överensstämmelse) och artiklarna 54 och 56 (gemensamma bestämmelser och särskilda bestämmelser för EJFLU om oegentligheter) i Europaparlamentets och rådets förordning (EU) nr 1306/2013 samt enligt tidigare programperioders motsvarande rättsakter.

Anslaget budgeteras enligt kontantprincipen.

Förklaring: Kompensationsersättningarna ingår i programmet för utveckling av landsbygden i Fastlandsfinland 2014—2020. Åren 2021—2022 fortsätter genomförandet i enlighet med reglerna för programmet för utveckling av landsbygden i Fastlandsfinland 2014—2020 (övergångsperiod 2021—2022). Med kompensationsbidrag ersätts lantbruksföretagarna för den olägenhet som permanenta ogynnsamma naturförhållanden orsakar jordbruksproduktionen. Syftet med kompensationsbidrag är att trygga jordbrukets verksamhetsbetingelser och kontinuitet och bevara jordbruksmarken i jordbruksanvändning. Åtgärden bidrar till en balanserad utveckling i fråga om antalet gårdar samt till att gårdsbruksenheter som är ekonomiskt livskraftiga bevaras och på detta sätt till att sysselsättningen på landsbygden upprätthålls och den ekonomiska utvecklingen i landsbygdsområdena främjas. Det finns ingen åldersgräns för erhållande av kompensationsersättning, och ersättningen per hektar minskar när gårdens storlek överskrider vissa gränsvärden. Kompensationsersättning betalas också för permanent gräsmark. Ersättningen betalas förhöjd om gården överskrider den föreskrivna djurtäthetsgränsen. Kompensationsersättningarna är ettåriga.

EU-medfinansiering under programperioden 2014—2020 och övergångsperioden 2021—2022 är 42 %. Av anslaget betalas dessutom kompensationsbidrag som helt och hållet finansieras av staten.

Inkomster som hänför sig till utgifter under momentet har antecknats under moment 12.30.02.

Den beräknade fördelningen av anslagen för systemet med kompensationsersättning 2022 (euro)

Sammanlagt, varav	518 394 000
— EU:s andel	112 888 000
— statens andel	155 893 000
— kompensationsersättning som i sin helhet finansieras nationellt	249 613 000

De ekonomiska ramarna under programperioden 2014—2020 och övergångsperioden 2021—2022 och användningen av anslaget (mn euro)

Åtgärd	Den ekonomiska ramen 2014—2022 ¹⁾				Anslag		
	EU	staten	helt nationell finansiering	Offentlig finansiering sammanlagt	betalat 2014—2020	budgeterat 2021	budgetprop. 2022
Kompensationsersättningar	1 036,682	1 431,609	2 316,235	4 784,526	3 635,123	617,764	518,394

¹⁾ Den ekonomiska ramen har utökats med EJFLU-andel under övergångsperioden 2021—2022. Ändringen av programmet för utveckling av landsbygden i Fastlandsfinland 2014—2020 som gäller EJFLU:s andel under övergångsperioden godkändes 14.4.2021.

Ändringar som har beaktats vid dimensioneringen av anslaget (1 000 euro)

Genomförande av stödhelheten under övergångsperioden (överföring till moment 30.20.40)	-7 100
Ändringar i EU-finansieringen och övergångsperioden	-92 270
Sammanlagt	-99 370

Anslaget står delvis utanför ramen.

2022 budget	518 394 000
2021 III tilläggsb.	—
2021 budget	617 764 000
2020 bokslut	531 788 000

46. Av EU finansierat utvecklande av livsmedelskedjan (reservationsanslag 3 år)

Under momentet beviljas 11 030 000 euro.

Anslaget får användas

- 1) för information om och säljfrämjande åtgärder som avser jordbruksprodukter i enlighet med Europaparlamentets och rådets förordning (EU) nr 1144/2014
- 2) för utgifter som föranleds av det program för främjande av produktion och saluföring av biodlingsprodukter som utarbetats i enlighet med Europaparlamentets och rådets förordning (EU) nr 1308/2013
- 3) till betalning av utgifter för verksamhetsprogrammen för frukt- och grönsaksproducentorganisationerna i enlighet med Europaparlamentets och rådets förordning (EU) nr 1308/2013

4) för utgifter inom systemet med utdelning i skolan i enlighet med Europaparlamentets och rådets förordning (EU) nr 1308/2013 och för kompletterande åtgärder och informationsåtgärder samt därmed sammanhängande konsumtionsutgifter inom systemet med utdelning i skolan

5) till betalning av stöd enligt punkterna 2—4 i enlighet med Europaparlamentets och rådets förordning (EU) nr 2020/2220 om övergångsperioden 2021—2022.

I fråga om överföringsutgifterna budgeteras anslaget enligt principen om betalningsbeslut.

Mervärdsskatteutgifterna för kompletterande åtgärder och informationsåtgärder samt därmed sammanhängande konsumtionsutgifter inom systemet med utdelning i skolan har budgeterats under moment 30.01.29.

Förklaring: Under momentet finansieras utgifter för EU:s program för informationskampanjer och säljfrämjande åtgärder som avser jordbruksprodukter i enlighet med Europaparlamentets och rådets förordning (EU) nr 1144/2014. Programmen finansieras helt och hållet ur Europeiska garantifonden för jordbruket.

I fråga om anslaget för främjande av produktion och saluföring av biodlingsprodukter som avses i Europaparlamentets och rådets förordning (EU) nr 1308/2013 uppgår EU-medfinansieringen till 50 %.

Till sådana organisationer för marknadsföring inom sektorn för frukt och grönsaker som producenterna bildar, dvs. till producentorganisationer, betalas stöd för genomförande av verksamhetsprogrammet med stöd av Europaparlamentets och rådets förordning (EU) nr 1308/2013. Det stöd som betalas till producentorganisationerna finansieras i sin helhet ur Europeiska garantifonden för jordbruket.

I fråga om anslaget för systemet med utdelning i skolan och de kompletterande åtgärder och informationsåtgärder som hänför sig till det och som avses i Europaparlamentets och rådets förordning (EU) nr 1308/2013 uppgår EU-medfinansieringen till 100 %.

Under momentet är det också möjligt att betala stöd enligt punkterna 2—4 i beslutdelen med stöd av Europaparlamentets och rådets förordning (EU) nr 2020/2220 om övergångsperioden 2021—2022.

De mervärdesskatteutgifter som hänför sig till de kompletterande åtgärderna och informationsåtgärderna samt därmed sammanhängande konsumtionsutgifter inom systemet med utdelning i skolan, och som inte ersätts av EU, har beaktats under moment 30.01.29.

Inkomster som hänför sig till utgifter under momentet har antecknats under moment 12.30.01.

Beräknad användning av anslaget (euro)

	Sammanlagt,	varav EU:s andel
Säljfrämjande åtgärder på den inre marknaden och utanför gemenskapen, (EU) nr 1144/2014	2 200 000	2 200 000
Främjande av produktion och saluföring av biodlingsprodukter, (EU) 1308/2013	400 000	200 000
Producentorganisationernas verksamhetsprogram, (EU) nr 1308/2013	3 000 000	3 000 000
Systemet med utdelning i skolan, (EU) nr 1308/2013	5 430 000	5 430 000
— varav systemet med utdelning i skolan	4 890 000	4 890 000
— varav kompletterande åtgärder och informationsåtgärder	540 000	540 000
Sammanlagt	11 030 000	10 830 000

Ändringar som har beaktats vid dimensioneringen av anslaget (1 000 euro)

Ökning av EU:s finansiering för främjande av produktion och saluföring av biodlingsprodukter	120
Sammanlagt	120

Anslaget står delvis utanför ramen.

2022 budget	11 030 000
2021 budget	10 910 000
2020 bokslut	10 910 000

47. Utvecklande av livsmedelskedjan (reservationsanslag 3 år)

Under momentet beviljas 4 005 000 euro.

Anslaget får användas

1) i enlighet med statsrådets förordning om statsunderstöd för främjande av livsmedelskedjans verksamhet (SRF 680/2014) för understöd för projekt som hänför sig till genomförandet av utvecklings- och informationsåtgärder och säljfrämjande åtgärder för livsmedelskedjan

2) för nationella och internationella åtgärder som främjar uppnåendet av målen i redogörelsen om livsmedelspolitik

3) för utvecklings- och försöksprojekt som gäller livsmedelskedjans och jordbrukets marknader i syfte att utveckla nya innovationer

4) till betalning av utgifter för avlönande av personal i en omfattning motsvarande högst 14 årsverken och till betalning av andra konsumtionsutgifter.

Av anslaget får även understöd beviljas för offentliga samfund.

I fråga om överföringsutgifterna budgeteras anslaget enligt principen om betalningsbeslut.

Förklaring: Anslaget används för finansiering av nationella och internationella åtgärder som stöder målen i redogörelsen om livsmedelspolitik. Med anslaget stöds också de åtgärder som ingår i de utvecklingsprogram som gäller den ekologiska branschen och närproducerad mat samt utvecklingen av natuproduktbranschen. Med anslaget stöds dessutom utvecklings- och försöks-

projekt som gäller livsmedelskedjans och jordbrukets marknader i syfte att utveckla nya innovationer.

Med de medel som är avsedda för åtgärder för utvecklande av livsmedelskedjan kan även omfattande riksomfattande projekt stödjas.

Av användningen av anslaget bedöms överföringsutgifterna utgöra ungefär 45 % och konsumtionsutgifterna ungefär 55 %.

Ändringar som har beaktats vid dimensioneringen av anslaget (1 000 euro)

Bortfall av tillägg av engångsnatur (Arktiset aromit - Arktiska aromer ry) (riksdagen)	-200
Kompetensnätverket för jordbruket	-400
Kostvanor, skolmat (regeringsprogr. 2019)	100
Livsmedelsexport (regeringsprogr. 2019)	300
Marknadsåtgärder, offentlig upphandling, namnskyddade produkter, varumärkesarbete (regeringsprogr. 2019)	100
Organisering av kommunikation kring livsmedelsfrågor (överföring till moment 30.01.01)	-164
Sammanlagt	-264

2022 budget	4 005 000
2021 budget	4 269 000
2020 bokslut	4 045 000

48. Utveckling av åkerstrukturen (reservationsanslag 3 år)

Under momentet beviljas 700 000 euro.

Anslaget får användas

- 1) för utarbetande av ett program för utveckling av åkerstrukturen samt finansiering av de åtgärder och projekt som man kommit överens om på basis av programmet
- 2) till betalning av utgifter för avlönande av personal i en omfattning motsvarande högst 3 årsverken och till betalning av andra konsumtionsutgifter.

Av anslaget får även understöd beviljas för offentliga samfund.

I fråga om överföringsutgifterna budgeteras anslaget enligt principen om betalningsbeslut.

Förklaring: Med anslaget finansieras åtgärder för utveckling av åkrarnas ägarstruktur.

Av användningen av anslaget bedöms överföringsutgifterna utgöra ungefär 79 % och konsumtionsutgifterna ungefär 21 %.

Ändringar som har beaktats vid dimensioneringen av anslaget (1 000 euro)

Utveckling av åkerstrukturen (regeringsprogr. 2019)	1 000
Ågoregleringar för utveckling av åkerstrukturen (regeringsprogr. 2019) (överföring till moment 30.70.40)	-1 300
Sammanlagt	-300

2022 budget	700 000
2021 budget	1 000 000
2020 bokslut	500 000

60. Överföring till interventionsfonden (fast anslag)

Under momentet beviljas 400 000 euro.

Anslaget får användas

- 1) till betalning av en överföring till Interventionsfonden för jordbruket
- 2) till betalning av sådana utgifter för fonden som inte finansieras ur Europeiska garantifonden för jordbruket.

Förklaring: Med budgetöverföringen täcks de utgifter för Interventionsfonden för jordbruket som staten svarar för. De utgifter som staten ska svara för beräknas närmast utgöras av utgifter för interventionslagringen, vars belopp inte kan uppskattas exakt på grund av risken för förväntade marknadsstörningar. Om dessa utgifter är större än budgetöverföringen täcks de med fondens eget kapital.

2022 budget	400 000
2021 budget	400 000
2020 bokslut	200 000

62. Vissa statsunderstöd och statsbidrag (reservationsanslag 2 år)

Under momentet beviljas 6 397 000 euro.

Anslaget får användas

- 1) till betalning av statsunderstöd för uppsamling och bortskaffande av animalieproduktionsdjur som dött på gårdarna (SRF 998/2017)
- 2) för statsunderstöd till riksomfattande djurskyddsorganisationer (SRF 166/2005)
- 3) för beviljande av statsbidrag för specialiseringspraktik för veterinärer vid Helsingfors universitet
- 4) för beviljande av statsunderstöd för främjande av alternativa metoder som ersätter djurförsök och som ska användas vid Tammerfors universitet
- 5) för beviljande av statsunderstöd för utvecklingsprojekt som förbättrar biosäkerheten samt övervakningen av djurens hälsa på gårdarna.

Anslaget budgeteras enligt principen om betalningsbeslut.

Förklaring: Ett annat mål är att säkerställa att produktionsdjur som dör på gårdarna bortskaffas i enlighet med kraven i biproduktförordningen (EU-förordning nr 1069/2009).

Avsikten är att statsunderstöd och statsbidrag beviljas djurskyddsorganisationer och för specialiseringspraktik för veterinärer vid Helsingfors universitet. Utöver det beviljas statsunderstöd till Tammerfors universitet (FICAM, centret för alternativa metoder till djurförsök) för främjande av alternativa metoder till djurförsök och forskning och utbildning i anslutning till detta.

Beräknad användning av anslaget (euro)

Bortskaffande av produktionsdjur som dör på gårdarna	5 080 000
Statsunderstöd till riksomfattande djurskyddsorganisationer	87 000
Statsbidrag till Helsingfors universitet	400 000
Statsbidrag till Tammerfors universitet, FICAM	300 000
Statsunderstöd för utveckling av biosäkerheten och övervakning av djurens hälsa på gårdarna	530 000
Sammanlagt	6 397 000

Ändringar som har beaktats vid dimensioneringen av anslaget (1 000 euro)

Statsunderstöd för utveckling av biosäkerheten och övervakning av djurens hälsa på gårdarna (regeringsprogr. 2019)	280
Sammanlagt	280

2022 budget	6 397 000
2021 budget	6 117 000
2020 bokslut	5 767 000

40. Naturresursekonomi

Förklaring:

Omvärlden

Med naturresursekonomi avses hållbar och ansvarsfull användning av naturresurser som baserar sig på skogar, fisk, vilt och vatten.

De globala förändringsfaktorerna, dvs. klimatförändringen, den snabba tekniska utvecklingen, konkurrensen om de sinande naturresurserna samt förändringen i värderingar och attityder förändrar omvärlden för naturresurssektorn. Trots att man måste förbereda sig på följderna av dem, innebär de också nya möjligheter.

Klimatuppvärmningen och förändringarna i väder- och vattenförhållanden påverkar direkt verksamhetsförutsättningarna för naturresursekonomin i form av risker, men de erbjuder också nya möjligheter om man lyckas anpassa sig till dem. Den snabba tekniska utvecklingen öppnar nya dimensioner inom de olika delarna av naturresursekonomins värdenätverk, särskilt vid övergången från en verksamhet som utgår från producenten och biomassa till en konsument- och tjänsteinriktad naturresursekonomi. Mängden och exaktheten i fråga om naturresursdata kommer att öka

avsevärt och utnyttjandet av dessa data medför stora möjligheter för en utvidgning och internationalisering av naturresurssektorn. Den globala konkurrensen om de sinande naturresurserna och den allt större efterfrågan på hållbart producerade råvaror utgör en stor möjlighet för naturresursekonomin. Finland har tack vare rikliga och hållbart förvaltade naturresurser samt högklassigt kunnande goda förutsättningar att bemöta den allt större efterfrågan.

Motstridiga mål kan minska användbarheten när det gäller naturresurserna och realiseringen av affärsmöjligheterna. Utanför Finlands gränser har man dålig kännedom om tillståndet för Finlands naturresurser och förfarandena inom naturresursekonomin vilket i samband med beredningen av internationella avtal eller EU-lagstiftning kan leda till beslut som är ofördelaktiga eller motstridiga med tanke på utvecklingen av Finlands naturresursekonomi.

Ansvarsområdet naturresursekonomi omfattar skogsbruk, fiskerinäring, fritidsfiske och vilthushållning samt vattenhushållning och allmänna naturresursfrågor. Största delen av de anslag som behövs för skötseln av dessa uppgifter, ca 234 miljoner euro, har budgeterats under detta kapitel. Dessutom finns det ordinarie personal, motsvarande ca 200 årsverken, som arbetar vid närings-, trafik- och miljöcentralerna med uppgifter inom naturresursekonomi och vid Finlands miljöcentral med vattenhushållningsuppgifter. Löneutgifterna och utgifterna för den allmänna förvaltningen för denna personal har beaktats under moment 32.01.02 under arbets- och näringsministeriets huvudtitel samt under moment 35.01.04 under miljöministeriets huvudtitel. Uppgifterna inom naturresursekonomin omfattar också Gränsbevakningsväsendets tillsyn över vilthushållningen och fiskerinäringen inom inrikesministeriets förvaltningsområde.

Mål som stöder förvaltningsområdets samhälleliga effektmål

En förnybar och hållbar naturresursekonomi ökar välbefinnandet och ersätter icke förnybara råvaror och energi

- Verksamhetsmiljön för naturresursekonomin är konkurrenskraftig
- Den affärsverksamhet som baserar sig på naturresurser och naturprodukter är mångsidig och förädlingsgraden ökar
- Användningen av naturens olika immateriella tillgångar och välbefinnandetjänster ökar
- De förnybara naturresursernas livskraft, den biologiska mångfalden och livsmiljöernas tillstånd förbättras och en hållbar användning av dem tryggas
- Klimatförändringen bromsas genom att steg tas mot koldioxidneutralitet, materialeffektivitet och slutna kretslopp
- Vi anpassar oss till klimatförändringen och förbereder oss för de risker som den medför
- Kompetensen, samarbetet och partnerskapen inom naturresursekonomin stärks.

Tillförlitlig geografisk information samt information om fastigheter och lägenheter som kan användas brett skapar ny företagsverksamhet och säkrar ägarskap.

- Geografisk information som hänför sig till livsmedel och förnybara naturresurser möjliggör effektiva processer och tjänster samt ny affärsverksamhet.

Nyckeltal

	2019 utfall	2020 uppskattning	2021 uppskattning	2022 mål
— Värdeökningen inom skogsbruket, miljoner euro	3 902	oförändrat	stiger	stiger
— Investeringsavkastningen från virkesproduktion i privatskogsbruket, % (exklusive den årliga förändringen i rotpriserna)	4,7	4,6	stiger	stiger
— Avverkningsuttaget för stamved, miljoner m ³	73,3	65,2	stiger	stiger
— Metso-åtgärder i privatskogar, ha	47 810	51 486	55 536	58 736
— Värdet av produktionen inom kommersiellt fiske, miljoner euro	52,8	48,0	sjunker	stiger
— Värdet av vattenbruksproduktionen, miljoner euro	91,7	91,0	stiger	stiger
— Fiskförädlingens och fiskhandelns omsättning, miljoner euro	814,7	850,0	stiger	stiger
— Värdet av fritidsfiskets fångster, miljoner euro	51,0	stiger	stiger	stiger
— Antalet fiskedagar för fritidsfiskare, miljoner st.	16,0	stiger	oförändrat	oförändrat
— Invånarantal i områden med betydande översvämningsrisk	5 872	5 800	5 700	sjunker
— Strukturförändring inom ordnandet av vattentjänster, antal vattentjänstverk, st.	1 090	1 085	1 176	sjunker
— Värdet av viltfångsten, miljoner euro	80	stiger	oförändrat	oförändrat
— Antalet jakt dagar i fråga om småvilt, miljoner st.	3,4	stiger	oförändrat	oförändrat
— Skador orsakade av stora rovdjur, miljoner euro	7,75	9,9	sjunker	sjunker

20. Skyldighet att vårda fiskbeståndet (reservationsanslag 3 år)

Under momentet beviljas 3 100 000 euro.

Anslaget får användas

1) till betalning av utgifter som föranleds av åtgärder för vård av fiskbeståndet som tillståndsvillkoren i tillståndsbeslut som meddelats med stöd av 3 kap. 14 och 22 § i vattenlagen (587/2011) och miljöskyddslagen (527/2014) och i andra motsvarande tillståndsbeslut förutsätter samt till betalning av överföringsutgifter i anslutning till dessa

2) till betalning av utgifter för avlönande av personal i en omfattning motsvarande högst tre årsverken

3) till betalning av utgifter som gäller självfinansieringsandelen i projekt som ska genomföras med stöd ur EU:s fonder, när utgifterna direkt hänför sig till åtgärder för vård av fiskbeståndet enligt punkt 1

Anslaget budgeteras enligt kontantprincipen beträffande överföringsutgifterna.

Förklaring: Anslaget används för att kompensera och förhindra de skador som byggande i samt reglering och rensning av vattendrag och utsläpp av avloppsvatten m.fl. tillståndspliktiga åtgärder.

gärder orsakat fiskbestånden samt för utgifter för fiskerikontrollen. De vattenrättsliga fiskerihushållningsavgifter som beräknas inflyta år 2022 har antecknats som inkomster under moment 12.30.40.

Merparten av användningen av anslaget uppskattas bestå av konsumtionsutgifter, och andelen överföringsutgifter uppskattas vara liten.

Ändringar som har beaktats vid dimensioneringen av anslaget (1 000 euro)

Minskning i inflödet av fiskerihushållningsavgifter	-200
Sammanlagt	-200

2022 budget	3 100 000
2021 budget	3 300 000
2020 bokslut	3 200 000

21. Utgifter för nyttjande och vård av vattentillgångarna (reservationsanslag 3 år)

Under momentet beviljas ett nettoanslag på 13 991 000 euro.

Anslaget får användas

1) för sådana konsumtions- och investeringsutgifter i anslutning till nyttjande och vård av vattentillgångarna som hänför sig till hantering av översvämningsrisker, dammsäkerhet, reglering av vattendragen, utvecklande av nyttjandet och vården av vattendrag, av vattentjänster, av vattenhanteringen inom jord- och skogsbruket och av annan vattenekonomi, anskaffning av observationsdata, vatteninformationstjänsten, bedömning av effekterna, beredskap och riskhantering samt statens skyldigheter med stöd av lag, tillståndsbeslut och avtal samt för gränsvattendrags-samarbete som baserar sig på mellanstatliga fördrag samt genomförande inom jord- och skogsbruksministeriets ansvarsområde av den internationella strategin för vattensektorn i Finland

2) som nationell självfinansieringsandel i projekt som ska genomföras med stöd ur EU:s fonder

3) till betalning av utgifter för avlönande av personal i en omfattning motsvarande högst 90 årsverken och till betalning av andra konsumtionsutgifter, samt till betalning av medlemsavgifter och frivilliga finansiella bidrag till nationella organisationer inom vattensektorn

4) för fullgörande av mellanstatliga samarbetsavtal som främjar affärsverksamhet inom vattensektorn.

Under momentet nettobudgeteras samarbetsparternas medfinansiering i projekt, utredningar eller andra åtgärder som ligger på närings-, trafik- och miljöcentralernas ansvar på basis av överenskommelser eller beslut enligt vattenlagstiftningen. Under momentet nettobudgeteras även de sjukdagpenningar och moderskappenningar som betalas till arbetsgivaren.

*Förklaring:***Beräknad användning av anslaget (euro)**

Hantering av översvämningsrisker, dammsäkerhet, reglering av vattendrag och hydrologiska informationstjänster	3 300 000
Utvecklande, planering och uppföljning av vattenhushållningen	3 191 000
Grundliga reparationer av statens vattenbyggnadskonstruktioner och andra vattendragsåtgärder	5 000 000
Skyldigheter som följer av statens vattenhushållningstillstånd	2 200 000
Gränsvattendragssamarbete som baserar sig på statsfördrag, finansiella andelar och medlemsavgifter	300 000
Sammanlagt	13 991 000

Avsikten är att anslaget används för avlönande av personal motsvarande 82 årsverken inom arbets- och näringsministeriets och miljöministeriets förvaltningsområden och för avlönande av personal motsvarande 8 årsverken inom jord- och skogsbruksministeriets förvaltningsområde.

Ändringar som har beaktats vid dimensioneringen av anslaget (1 000 euro)

Metoder för skydd mot översvämnningar och åkermarkernas vattenhushållning (Regeringsprogr. 2019)	-300
Lönejusteringar	32
Sammanlagt	-268

2022 budget	13 991 000
2021 budget	14 259 000
2020 bokslut	23 948 000

22. Främjande av naturresurs- och bioekonomi (reservationsanslag 3 år)

Under momentet beviljas 30 897 000 euro.

Anslaget får användas

- 1) till utvecklings-, försöks- och investeringsprojekt, exportfrämjande projekt och kommunikation som gäller hållbar användning av förnybara naturresurser, bioekonomi, vård av miljön, den biologiska mångfalden, begränsning av och anpassning till klimatförändringen samt till betalning av understöd i anknytning till dessa
- 2) för förvaltning och utvecklande av informationssystem som hänför sig till en hållbar användning av förnybara naturresurser
- 3) till betalning av utgifter för den tillsyn som vissa avtal om fiske som Finland ingått föranleder
- 4) till betalning av utgifter som gäller självfinansieringsandelen i projekt som genomförs med stöd ur EU:s fonder
- 5) till betalning av utgifter för avlönande av personal motsvarande högst 83 årsverken.

Av anslaget har 7 000 000 euro reserverats för klimatvänliga åtgärder inom markanvändningssektorn (RRP pelare 1) som en del av återhämtnings- och resiliensplanen.

I fråga om överföringsutgifterna budgeteras anslaget enligt principen om betalningsbeslut.

Förklaring: Anslaget används för försöks-, utvecklings- och investeringsprojekt samt exportfrämjande projekt som främjar en hållbar användning av förnybara naturresurser samt bioekonomi. Avsikten är att förbättra förutsättningarna för konkurrenskraftig affärsverksamhet som baserar sig på ett hållbart nyttjande av naturresurser. Genom anslaget genomförs den nationella bioekonomiska strategin samt markanvändningssektorns klimatpolitik inom jord- och skogsbruket.

Dessutom riktas anslag till en förbättring av interoperabiliteten hos datasystem och datalager i anslutning till användning och skydd av förnybara naturresurser och till utvecklande av de elektroniska tjänsterna, tryggnad av naturens mångfald, avvärjande av risker som invasiva främmande arter medför, skydd och hållbar användning av de genetiska resurserna samt främjande av användningen av naturen för rekreation och turism. Med anslaget kan det även göras utredningar med vilka avsikten är att förbättra naturresursernas tillstånd och användningen av dem samt anpassningen till klimatförändringen.

Som den andel som år 2021 tillkommer staten av inkomsterna från avgifter för tillstånd till fiske i Tana älv har 135 000 euro beaktats under detta moment. På grund av laxbeståndens svaga tillstånd i Tana älv blev man tvungen att begränsa fisket sommaren 2021 och rikta fisket till andra arter än lax. Därför kan inflödet från avgifterna inte heller uppskattas lika väl som tidigare. Inkomsterna från tillstånd till fiske beräknas dock minska till ca 500 000 euro. Den inkomst som år 2022 beräknas inflyta från tillstånd till fiske i Tana älv har antecknats under moment 12.30.41.

Genom klimatvänliga åtgärder inom markanvändningssektorn som finansieras med inkomster från EU:s återhämtningsinstrument utvecklas för skogsvård och skogsbehandling klimatvänliga metoder och metoder som tryggar den biologiska mångfalden.

Beräknad användning av anslaget (euro)

Klimatvänliga åtgärder inom markanvändningssektorn	7 000 000
Ett koldioxidneutralt Finland som tryggar den biologiska mångfalden: Klimatpolitiken för markanvändningssektorn	15 307 000
Ett livskraftigt Finland: Åtgärder för att stärka den biologiska mångfalden	228 000
Åtgärder som stärker naturvärden	595 000
Spetsprojekt för återvinning av näringsämnen	2 100 000
Andra försöks- och utvecklingsprojekt inom naturresursekonomi och bioekonomi	4 187 000
Utveckling och förvaltning av informationssystem	600 000
Tillsyn över att avtal om fiske fullgörs	180 000
Utveckling och utredningar när det gäller fodertillsatser som minskar utsläppen från utfodring av husdjur	700 000
Sammanlagt	30 897 000

Av användningen av anslaget bedöms överföringsutgifterna utgöra ungefär 60 % och konsumtionsutgifterna ungefär 40 %.

Ändringar som har beaktats vid dimensioneringen av anslaget (1 000 euro)

Administrering av systemet med stöd för beskogning (-1,5 årsverken) (överföring till moment 32.01.02) (regeringsprogr. 2019)	-175
Askgödsling (överföring till moment 30.40.44) (regeringsprogr. 2019)	-400
Behov av tilläggsfinansiering för systemet med beskogning (överföring till moment 30.40.47) (regeringsprogr. 2019)	-2 620
Forsknings- och innovationsprogrammet inom klimatpolitiken för markanvändningssektorn (3 årsv.) (överföring från moment 30.01.22) (regeringsprogr. 2019, av engångsnatur)	2 000
Försöksprogrammet för återvinning av näringsämnen	1 000
Klimatpolitiken för markanvändningssektorn, finansiering av systemet med stöd för beskogning (överföring till moment 30.40.47) (regeringsprogr. 2019)	-2 080
Klimatpolitiken för markanvändningssektorn (regeringsprogr. 2019, av engångsnatur)	-5 800
Klimatvänliga åtgärder inom markanvändningssektorn (RRP pelare 1)	7 000
Minskning i inkomsterna från tillstånd till fiske i Tana älv	-33
Projektet Digitaliserade rekommendationer för skogsvård (finansiering 2021) (överföring till moment 28.70.20)	-400
Resursfördelning av uppgifterna inom det nya systemet med stöd för beskogning (-1 årsv.) (överföring till moment 30.20.01) (regeringsprogr. 2019)	-75
Spetsprojektet för återvinning av näringsämnen (regeringsprogr. 2019, av engångsnatur)	-900
Tjänsteupphandling enligt genresursprogrammet (överföring från moment 29.20.21)	96
Tjänsteupphandling enligt genresursprogrammet (överföring till moment 30.01.05) (regeringsprogr. 2019)	-338
Tryggande av den genetiska mångfalden hos nötkreatur av ursprungsras (överföring till moment 30.10.50) (regeringsprogr. 2019)	-30
Utveckling och utredningar när det gäller fodertillsatser som minskar utsläppen från utfodring av husdjur	700
Utökad finansiering för naturvården (Bekämpningen av främmande arter effektiviseras) (regeringsprogr. 2019)	300
Sammanlagt	-1 755

Anslaget står delvis utanför ramen.

2022 budget	30 897 000
2021 III tilläggsb.	845 000
2021 budget	32 652 000
2020 bokslut	31 895 000

31. Stödjande av vattenhushållnings- och fiskeriprojekt (reservationsanslag 3 år)

Under momentet beviljas 10 636 000 euro.

Anslaget får användas

1) till betalning av utgifter som föranleds av understöd för översvämningsskyddsprojekt och andra projekt som förbättrar användningen av och tillståndet i vattendrag och vattenmiljön samt beredskapen och riskhanteringen inom vattenhushållningen samt utgifter som föranleds av projekt som genomförs som statens arbete

2) till betalning av utgifter som föranses av understöd för utvecklings- och investeringsprojekt som främjar en hållbar användning av vattenresurser

3) till betalning av utgifter för avlönande av projektpersonal i en omfattning motsvarande högst 15 årsverken och till betalning av andra konsumtionsutgifter samt investeringsutgifter

4) som nationell självfinansieringsandel i projekt som ska genomföras med stöd ur EU:s fonder.

Av anslaget har som en del av planen för återhämtning och resiliens reserverats 2 000 000 euro för ett program som gäller tillväxt och export av vattenkompetens (RRF pelare 3).

I fråga om överföringsutgifterna budgeteras anslaget enligt principen om betalningsbeslut.

Förklaring: När det gäller åtgärder som förbättrar användningen av och tillståndet i vattendrag och vattenmiljön beviljas stöd för vattendragsåtgärder som syftar till att hantera översvämningensrisker och minska andra risker och olägenheter som gäller vattenhushållningen samt främja en mångsidig användning och vård av vattendragen. Stöd beviljas projekt som främjar försöks-, investerings- och utvecklingsverksamhet samt innovativa offentliga anskaffningar inom vattenhushållningssektorn och till dem anslutna verksamhetsmodeller, dvs. projekt som främjar en hållbar användning av vattenresurser. I syfte att förbättra fiskbeståndens livskraft används anslaget för genomförande av projekt som främjar fiskens vandring, den naturliga förökningen inom fiskbestånden och bevarandet av mångfalden. Grunderna för understöden har fastställts i statsrådets förordning om understöd för projekt som förbättrar användningen av och tillståndet i vattendrag och vattenmiljön (714/2015).

Det program som gäller tillväxt och export av vattenkompetens som finansieras med inkomster från EU:s återhämtningsinstrument stöder de tillväxt- och exporthelheter inom vattensektorn som främjar målen för hållbar utveckling och som baserar sig på smarta lösningar och digitalisering, på vattensektorn som möjliggörare av grön tillväxt samt på en utökning av samarbetet mellan vattensektorn och andra sektorer, på förbättring av resurseffektiviteten och energieffektiviteten samt på övergripande lösningar för vattentjänsterna och vattentillgångarna. Av programmets finansiering anses 40 % främja målet för den gröna omställningen.

Beräknad användning av anslaget (euro)

Ett program som gäller tillväxt och export av vattenkompetens	2 000 000
Riskhanterings-, istandsättnings-, utvecklings- och försöksprojekt inom vattenhushållningen	4 879 000
Fiskeriekonomiska istandsättnings-, utvecklings- och försöksprojekt	3 757 000
Sammanlagt	10 636 000

Av användningen av anslaget bedöms överföringsutgifterna utgöra ungefär 90 % och konsumtionsutgifterna ungefär 10 %.

Ändringar som har beaktats vid dimensioneringen av anslaget (1 000 euro)

Ett program som gäller tillväxt och export av vattenkompetens (RRF pelare 3)	2 000
Sammanlagt	2 000

Anslaget står delvis utanför ramen.

2022 budget	10 636 000
2021 budget	8 636 000
2020 bokslut	18 566 000

40. *Vissa ersättningar inom naturresursekonomin* (förslagsanslag)

Under momentet beviljas 1 874 000 euro.

Anslaget får användas

1) till betalning av den andel av inkomsterna av tillstånd till fiske i Tana älv som ska återbäras till vattenområdets ägare

2) till betalning av ersättningar enligt 60 § i lagen om fiske (379/2015) till vattenområdenas ägare enligt avtal om begränsning av fiske i anslutning till skyddet av saimenvikaren, så att ersättningen är 2,5 euro per hektar

3) till betalning av ersättningar som staten åläggs att betala på grund av beslut som tillståndsmyndigheter eller domstolar gett i vatten- eller fiskeriärenden eller utifrån lag eller mellanstatliga fördrag samt till betalning av beslutsavgifter

4) till betalning av ersättningar och andra utgifter med stöd av lagen om bekämpning av skogsskador (1087/2013)

5) till betalning av utgifter som föranleds av kartläggning av skogsskador som till sin omfattning och ekonomiska betydelse är avsevärda och utgifter som föranleds av produktion av flygbilder över skadeområden

6) till betalning av utgifter som betalas i förskott av statens medel och föranleds av sådana prestationer enligt viteslagen (1113/1990) och med dem jämförbara prestationer som avses i skogslagen

7) till betalning av ersättningar enligt rengärdesavtalet mellan Finland och Norge

8) till betalning av sådana bidrag som avses i lagen om försäkringsstöd för kommersiellt fiske (998/2012)

9) till betalning av ersättningar och kostnader för förluster enligt lagen om ersättande av förluster på grund av vissa bestämmelser i överenskommelsen angående fiskeristadgan för Tana älv och i den därtill anslutna fiskeristadgan (501/1991) samt av därmed förknippade räntor och dröjsmålsräntor

10) till betalning av sådana utgifter som med stöd av 17 § i lagen om hantering av risker orsakade av främmande arter (1709/2015) betalas ut i förskott av statens medel

11) till betalning av konsumtionsutgifter.

I fråga om överföringsutgifterna budgeteras anslaget enligt principen om betalningsbeslut.

Förklaring: Av inkomsterna från tillstånd till fiske i Tana älv återbäras till vattenområdenas ägare 2022 den andel som ska återbäras av de inkomster av tillstånd till fiske som influtit 2021. I budgeten för 2021 har det influtna beloppet beräknats uppgå till 620 000 euro. På grund av laxbeståndens svaga tillstånd i Tana älv blev man tvungen att begränsa fisket sommaren 2021 och rikta fisket till andra arter än lax, och inflödet från tillstånden kan inte uppskattas lika väl som tidigare. Inkomsterna från tillstånd till fiske beräknas dock minska till ca 500 000 euro. Den andel

som ska återbäras till de privata vattenområdenas ägare i förhållande till vattenområdenas storlek är ca 73 %, vilket har beaktats i anslagsnivån under momentet. Den andel som tillkommer staten av inkomsterna från avgifter för tillstånd till fiske i Tana älv har beaktats i anslaget under moment 30.40.22. Den inkomst som år 2022 beräknas inflyta av tillstånd till fiske i Tana älv har antecknats under moment 12.30.41.

Genom de avtalsbaserade ersättningarna i anslutning till skyddet av saimenvikaren ersätts vattenområdenas ägare för de olägenheter som frivilliga avtal om begränsning av fiske orsakar. Avsikten är att utvidga områdena där avtal ingås för begränsning av fiske med 298 km² år 2021, varvid området är 2 696 km². Avsikten är att 2022 höja beloppet av den ersättning som betalas för avtalen från 1,7 euro till 2,5 euro per hektar, eftersom ersättningsnivån har varit oförändrad sedan 1982. Det anslag som behövs för de avtalsbaserade ersättningarna är sammanlagt 674 000 euro 2022, vilket innebär en ökning med 216 000 euro jämfört med året innan på grund av att ersättningsnivån stigit. Under moment 30.40.62 har medel reserverats för ersättning till kommersiella fiskare i Saimenområdet för ekonomiska skador till följd av skyddet av saimenvikaren.

Av användningen av anslaget bedöms överföringsutgifterna utgöra ungefär 90 % och konsumtionsutgifterna ungefär 10 %.

Ändringar som har beaktats vid dimensioneringen av anslaget (1 000 euro)

Höjning av den avtalsbaserade ersättningen för skyddet av saimenvikaren	216
Minskning i inkomsterna från tillstånd till fiske i Tana älv	-87
Sammanlagt	129

2022 budget	1 874 000
2021 III tilläggsb.	6 000 000
2021 budget	1 745 000
2020 bokslut	1 603 378

41. Ersättning för hjortdjurs skadegörelse (reservationsanslag 3 år)

Under momentet beviljas 4 760 000 euro.

Anslaget får användas

- 1) till utgifter enligt 6 § i lagen om jaktvårdsavgift och jaktlicensavgift (616/1993)
- 2) till betalning av ersättningar som hänför sig till tidigare år, till betalning av utgifter som gäller självfinansieringsandelen i projekt som ska genomföras med stöd ur EU:s fonder, till betalning av utgifter för avlönande av personal i en omfattning motsvarande högst sju årsverken och till betalning av andra konsumtionsutgifter.

I fråga om överföringsutgifterna budgeteras anslaget enligt principen om betalningsbeslut.

Förklaring: Till utgifterna enligt 6 § i lagen om jaktvårdsavgift och jaktlicensavgift hör sådana utgifter enligt viltskadelagen (105/2009) som föranleds av förebyggande och ersättande av skador förorsakade av hjortdjur samt utgifter som föranleds av viltskaderegistret och av andra informationssystem som anknyter till förvaltningen av jakten på hjortdjur. Medel kan dessutom användas för utgifter som föranleds av observation och vård av samt forskning i hjortdjursbestånden

samt andra motsvarande utgifter. Den inkomst som 2022 beräknas inflyta av jaktlicensavgifter för hjortdjur har antecknats under moment 12.30.42.

Beräknad användning av anslaget (euro)

Ersättande av skador	2 200 000
Åtgärder för förebyggande av skador	500 000
Observation och forskning avseende hjortdjursbestånden	700 000
Viltskaderegistret	200 000
Vård av hjortdjursbestånden	1 160 000
Sammanlagt	4 760 000

Av användningen av anslaget bedöms överföringsutgifterna utgöra ungefär 90 % och konsumtionsutgifterna ungefär 10 %.

Ändringar som har beaktats vid dimensioneringen av anslaget (1 000 euro)

Minskning i intäkterna från jaktlicensavgifter för hjortdjur	-840
Sammanlagt	-840

2022 budget	4 760 000
2021 budget	5 600 000
2020 bokslut	5 600 000

42. Ersättning för rovdjurs skadegörelse (reservationsanslag 2 år)

Under momentet beviljas 8 850 000 euro.

Anslaget får användas

1) till betalning av utgifter som föranleds av ersättningar för och förebyggande och övervakning av skador som orsakats av sådana stora rovdjur som avses i viltskadelagen (105/2009) och utgifter som hänför sig till verkställigheten av viltskadelagen

2) till betalning av utgifter för avlönande av personal i en omfattning motsvarande högst fem år-sverken och till betalning av andra konsumtionsutgifter, samt till betalning av utgifter för självfinansieringsandelen i projekt som genomförs med stöd ur EU:s fonder.

I fråga om överföringsutgifterna budgeteras anslaget enligt principen om betalningsbeslut.

Förklaring: Anslaget används för ersättningar för skador som orsakats av rovdjur 2021. Ersättningar för skador på ren betalas enligt 9 § 2 mom. i viltskadelagen inom ramen för budgeten och övriga skador till fullt belopp. De skador som ersätts beräknas sjunka från 2020 års nivå. Antalet skador på husdjur beräknas förbli oförändrat.

År 2020 var beloppet för skador 9,9 miljoner euro, varav andelen skador på ren var 9,4 miljoner euro och andelen skador på husdjur 0,5 miljoner euro.

Beräknad användning av anslaget (euro)

Ersättning av skador på ren som orsakats av stora rovdjur	7 500 000
Ersättning av skador på husdjur, odlingar och bin som orsakats av stora rovdjur	600 000
Förebyggande och övervakning av skador	750 000
Sammanlagt	8 850 000

Av användningen av anslaget bedöms överföringsutgifterna utgöra ungefär 98 % och konsumtionsutgifterna ungefär 2 %.

Ändringar som har beaktats vid dimensioneringen av anslaget (1 000 euro)

Bortfall av tillägg av engångsnatur (ersättningar för skador på renar)	-2 400
Sammanlagt	-2 400

2022 budget	8 850 000
2021 budget	11 250 000
2020 bokslut	8 850 000

44. Stöd för tryggnad av virkesproduktionens uthållighet (förslagsanslag)

Under momentet beviljas 57 130 000 euro.

Anslaget får användas till betalning av stöd som beviljas med stöd av den temporära lagen om finansiering av hållbart skogsbruk (34/2015).

Anslaget budgeteras enligt principen om betalningsbeslut.

Fullmakt

År 2022 får stödbeslut enligt den temporära lagen om finansiering av hållbart skogsbruk (34/2015) fattas till ett belopp av högst 60 200 000 euro.

Om en del av bevilningsfullmakten för 2021 är oanvänd, får stödbeslut om den oanvända delen fattas 2022.

Förklaring: Med anslaget främjas hållbar vård och användning av skogar genom att stöd beviljas för skogsvårds- och grundförbättringsarbeten i privata skogar.

I fråga om de arbeten som genomförs med anslaget är den direkta effekten på sysselsättningen ca 1 900 årsverken.

Fördelningen av anslaget och utgifter som bevilningsfullmakten föranleder staten (mn euro)

	2022	2023	2024	2025	Sammanlagt fr.o.m. 2022
Förbindelser som ingåtts före år 2022	24,01	12,22	4,70	3,58	44,51
Förbindelser 2022	33,12	15,00	7,00	5,08	60,20
Sammanlagt	57,13	27,22	11,70	8,66	104,71

Ändringar som har beaktats vid dimensioneringen av anslaget (1 000 euro)

Askgödsling (överföring från moment 30.40.22) (regeringsprogr. 2019)	400
Skogsbrukets nya incitamentssystem, återföring av en överföring av engångsnatur (överföring från moment 30.40.46)	1 700
Sammanlagt	2 100

2022 budget	57 130 000
2021 I tilläggsb.	3 750 000
2021 budget	55 030 000
2020 bokslut	50 271 937

45. Främjande av vården av skogsnatur (reservationsanslag 3 år)

Under momentet beviljas 7 527 000 euro.

Anslaget får användas till betalning av stöd som beviljas med stöd av den temporära lagen om finansiering av hållbart skogsbruk (34/2015), för åtgärder som tryggar biologisk mångfald i skogarna.

Anslaget budgeteras enligt principen om betalningsbeslut.

Förklaring: Med anslaget genomförs handlingsplanen för den biologiska mångfalden i skogarna i södra Finland (METSÖ).

I samband med beredningen av budgetpropositionen för 2022 ställer jord- och skogsbruksministeriet upp följande preliminära resultatmål för den verksamhet som främjar vården av skogsnatur:

— Bevarandet av skogsnaturens mångfald tryggas med hjälp av miljöstöd och projekt för vård av livsmiljöerna i skogsnaturen på ett 3 200 hektar stort område

— Vattenvården tryggas genom planering av mångfacetterade vattenvårdsprojekt.

Beräknad användning av anslaget (euro)

Miljöstöd	6 527 000
Projekt för vård av skogsnaturen	1 000 000
Sammanlagt	7 527 000

Ändringar som har beaktats vid dimensioneringen av anslaget (1 000 euro)

Utökad finansiering för naturvården (Regeringsprogr. 2019): METSÖ-handlingsplanen	-500
Sammanlagt	-500

2022 budget	7 527 000
2021 budget	8 027 000
2020 bokslut	9 527 000

46. Statsbidrag till Finlands skogscentral (reservationsanslag 2 år)

Under momentet beviljas 40 674 000 euro.

Anslaget får användas

- 1) till betalning av utgifter som förädlas av uppgifter enligt lagen om Finlands skogscentral (418/2011)
- 2) till annan offentlig medfinansiering i EU-projekt som omfattas av Finlands skogscentrals statsbidragsverksamhet
- 3) till betalning av utgifter som förädlas av Finlands skogscentrals årspremier inom tilläggs pensionsystemet Eläke-Tapio.

Förklaring: Finlands skogscentral är en utvecklings- och verkställighetsorganisation som täcker hela landet och sköter uppgifter som hänför sig till en hållbar skötsel och användning av skogarna samt bevarande av skoglig mångfald. Finlands skogscentral ska främja de skogsbaserade näringarna, verkställa den lagstiftning som gäller skogarna och sköta uppgifter som hänför sig till skoglig information. Finlands skogscentral styrs och övervakas av jord- och skogsbruksministeriet.

Den viktigaste målgruppen för Finlands skogscentrals verksamhet är de enskilda skogsägarna, som äger 440 000 skogsbruksenheter (12,1 miljoner hektar, ca 60 % av Finlands skogsmarksareal). Finlands skogscentral övervakar att de lagar som gäller skogsbruket iaktas och sköter de övriga myndighetsuppgifter som hör till den. Skogscentralen behandlar t.ex. årligen ca 120 000 anmälningar om användning av skog och ca 80 000 ansökningar om Kemera-stöd och anmälningar om verkställande. Skogscentralen samlar in regional information om skogstillgångar på ett ca 1,7 miljoner hektar stort område och ger rådgivning till och utbildar årligen ca 30 000 skogsägare och aktörer inom skogsbranschen.

Till skogscentralens produktivitetsfrämjande åtgärder hör att utveckla de elektroniska tjänsterna, utnyttjandet av skoglig information samt rådgivningstjänsterna för skogsägare och aktörer inom skogsbranschen.

För genomförande av de samhällsliga effektmål som uppställts i motiveringen till huvudtiteln och kapitlet ställer jord- och skogsbruksministeriet i samband med beredningen av budgetpropositionen för 2022 preliminärt upp följande mål för verksamheten vid Finlands skogscentral:

Resultatmål för Finlands skogscentral

	2020 utfall	2021 resultatmål	2022 resultatmål
1. Ekonomimål			
Totala kostnader för behandling och beslut som gäller anmälningar enligt skogslagen per anmälan, €	12	11	10
De totala kostnaderna per ansökan för behandling av ansökningar om vård av ungskog enligt finansieringslagen, € ¹⁾	69	73	71
Enhetskostnader för inspektion av tidig vård av plantbestånd och vård av ungskog enligt finansieringslagen €/st.	277	275	275

Resultatmål för Finlands skogscentral

	2020 utfall	2021 resultatmål	2022 resultatmål
Kostnader för insamling av information om skogstillgångar €/ha ²⁾	2,8	4,5	4,0
2. Prestationsmål			
Mål för insamlingen av information om skogstillgångarna, ha	1 986 000	2 500 000	2 330 000
Antal skogsägare som under året använt tjänsten MinSkog.fi	58 400	50 000	60 000
Besökarantal på tjänsten MinSkog.fi, företag	942	900	1 000
Utnyttjandet av den öppna skogliga informationen utvidgas			
— antalet nerladdade materialpaket, GiB	25 000	26 250	30 000
— antalet inbjudningar via gränssnitt, st.	50 000 000	52 500 000	60 670 000
— besök i karttjänster, st.	130 000	136 500	158 000
3. Kvalitetsmål			
Andelen bra projekt för vård av ung skog när det gäller kvalificering för finansiering av arealen enligt prestationsmålet vid stickprovskontroller minst, %	73	75	75
Beslut om projekt för vård av ungskog, veckor efter anhängigörandet	2,8	3,5	3,0

¹⁾ Kostnaderna för behandlingen varierar i stor utsträckning beroende på antalet ansökningar.

²⁾ År 2021 infördes ett nytt, noggrannare system för inventering av skogstillgångar. Kostnaderna för skanning, tolkning och jämförelseprovtyor är högre än tidigare.

Uppskattad fördelning enligt process av kostnaderna för verksamhet som genomförs med anslaget (mn euro) samt årsverkna (årsv.)

	2020 utfall		2021 uppskattning		2022 uppskattning	
	kostnader	årsv.	kostnader	årsv.	kostnader	årsv.
Skogsdata- och kontrolltjänster	19,0	290	20,5	291	20,0	285
Näringslivstjänster	9,6	146	9,0	149	8,8	144
Förvaltningstjänster	3,5	41	3,5	42	3,4	41
Utvecklingstjänster	7,9	29	9,2	29	8,5	28
Sammanlagt	40,0	506	42,2	511	40,7	498

Ändringar som har beaktats vid dimensioneringen av anslaget (1 000 euro)

Det nya incitamentssystemet för skogsbruket, bortfall av tillägg av engångsnatur (överföring till moment 30.40.44)	-1 700
Lönejusteringar	203
Sammanlagt	-1 497

2022 budget	40 674 000
2021 I tilläggsb.	250 000
2021 budget	42 171 000
2020 bokslut	39 286 000

47. Stöd för beskogning av impedimentmark (reservationsanslag 3 år)

Under momentet beviljas 6 060 000 euro.

Anslaget får användas till betalning av stöd som beviljas med stöd av den temporära lagen om stöd för beskogning (1114/2020).

Anslaget budgeteras enligt principen om betalningsbeslut.

Fullmakt

År 2022 får stödbeslut enligt den temporära lagen om stöd för beskogning fattas till ett belopp av högst 8 200 000 euro.

Om en del av bevillningsfullmakten för 2021 är oanvänd, får stödbeslut om den oanvända delen fattas 2022.

Förklaring: Genom att stödja beskogning ökas skogsarealen och kolsänkorna utan att den biologiska mångfalden försämras. Stöd beviljas för beskogning av åkrar där jordbruksproduktionen upphört och andra öppna områden samt torvutvinningsområden som inte längre används. Stödet för beskogning består av en ersättning för anläggningsåtgärder samt ett vårdarvode som betalas i två poster. Stöd för beskogning kan beviljas endast enskilda markägare.

Målet är att beskogning 2022 ska inledas på en areal av sammanlagt 3 000 hektar.

Fördelningen av anslaget och utgifter som bevillningsfullmakten föranleder staten (mn euro)

	2022	2023	2024	2025	2026—	Sammanlagt fr.o.m. 2022
Förbindelser som ingåtts före år 2022	3,98	2,63	1,11	0,60	2,22	10,54
Förbindelser 2022	2,08	2,08	1,64	0,60	1,80	8,20
Sammanlagt	6,06	4,71	2,75	1,20	4,02	18,74

Ändringar som har beaktats vid dimensioneringen av anslaget (1 000 euro)

Behov av tilläggsfinansiering för systemet med beskogning (överföring från moment 30.40.22) (regeringsprogr. 2019)	2 620
Klimatpolitiken för markanvändningssektorn, finansiering av systemet med stöd för beskogning (överföring från moment 30.40.22)	2 080
Sammanlagt	4 700
2022 budget	6 060 000
2021 III tilläggsb.	900 000
2021 budget	1 360 000

50. *Främjande av vilthushållningen* (reservationsanslag 3 år)

Under momentet beviljas 13 998 000 euro.

Anslaget får användas

- 1) till betalning av utgifter som avses i 3 § i lagen om jaktvårdsavgift och jaktlicensavgift (616/1993)
- 2) till betalning av utgifter som gäller självfinansieringsandelen i projekt som ska genomföras med stöd ur EU:s fonder
- 3) till betalning av utgifter för avlönande av personal i en omfattning motsvarande högst sju årsverken och till betalning av andra konsumtionsutgifter.

I fråga om överföringsutgifterna budgeteras anslaget enligt principen om betalningsbeslut.

Förklaring: Med stöd av 3 § i lagen om jaktvårdsavgift och jaktlicensavgift ska i statsbudgeten årligen tas in ett anslag som motsvarar minst det belopp som samma år uppskattas inflyta i form av jaktvårdsavgifter beräknat enligt antalet jägare under de tre närmast föregående åren (306 940). Jaktvårdsavgiften är 39 euro och för personer under 18 år 20 euro. Antalet jägare under 18 år uppskattas vara 9 046. De inkomster som beräknas inflyta av jaktvårdsavgifterna år 2022 har antecknats under moment 12.30.45.

Resultatet av verksamheten vid Finlands viltcentral

Finlands viltcentral är en självständig offentlighetsrättslig inrättning som har hela landet förutom landskapet Åland som sitt verksamhetsområde. Till Finlands viltcentralens uppgifter hör att främja hållbar vilthushållning, stödja jaktvårdsföreningarnas verksamhet, sörja för verkställigheten av viltpolitiken och fullgöra för centralen föreskrivna offentliga förvaltningsuppgifter. Finlands viltcentral styrs och övervakas av jord- och skogsbruksministeriet.

Finlands viltcentral stöder uppnåendet av de samhälleliga effektmål som uppställts i motiveringen till huvudtiteln och kapitlen på följande sätt:

- ansvarar för den deltagande beredningen av förvaltningsplaner och uppdateringar av dem som gäller viltarter och deras livsmiljöer och tar i sin verksamhet, inklusive de offentliga förvaltningsuppgifterna, i beaktande riktlinjerna i de fastställda förvaltningsplanerna och åtgärderna i den nationella strategin för främmande arter
- sörjer för att intressentgrupperna blir hörda och kan delta i allt väsentligt i de regionala viltvårdsråden och riksviltvårdsrådet, utvecklar och stöder i samarbete med Naturresursinstitutet och jaktvårdsföreningarna verksamheten för nätverket för kontaktpersoner i frågor som rör stora rovdjur samt främjar annan uppföljning av viltbestånden som grundar sig på frivilligt arbete och att observationerna och proverna skickas till forskningsinstitutet och utvecklar i samarbete med aktörer inom den offentliga viltvårdskoncernen statistikföringen över fällda djur och andra dataarkiv för vilt med tanke på planeringsverksamheten inom viltförvaltningen
- sörjer för att skador orsakade av vilt minskar bl.a. genom aktiva åtgärder för förebyggande av skador samt genom att rikta jakten mot viltarter som orsakar skador
- strävar efter att med aktiva åtgärder minska olagligt dödande av vilt
- sörjer för att statsbidrag styrs till jaktvårdsföreningarnas verksamhet.

Beräknad användning av anslaget (euro)

Finlands viltcentral	7 270 000
Jaktvårdsföreningarna	2 588 000
Stödjande av jaktmuseiverksamhet	415 000
Utvecklingsprojekt enligt viltvårdskoncernens strategi: — utvecklande av jaktvårdsföreningarnas verksamhet, förvaltning av bestånden av stora rovdjur och utvecklande av viltvårdskoncernens gemensamma informationssystem samt projekt som förbättrar viltets livsmiljö	3 725 000
Sammanlagt	13 998 000

Av användningen av anslaget bedöms överföringsutgifterna utgöra ungefär 90 % och konsumtionsutgifterna ungefär 10 %.

Ändringar som har beaktats vid dimensioneringen av anslaget (1 000 euro)

Bortfall av tillägg av engångsnatur (Bekämpning av djursjukdomar, regeringsprogr. 2019)	-125
Utökad finansiering för naturvården (Regeringsprogr. 2019)	200
Ökning av inflödet av jaktvårdsavgifter	45
Sammanlagt	120

2022 budget	13 998 000
2021 budget	13 878 000
2020 bokslut	16 610 000

51. Främjande av fiskerihushållningen (reservationsanslag 3 år)

Under momentet beviljas 11 725 000 euro.

Anslaget får användas

1) till betalning av utgifter som föranleds av användningsändamålen enligt 82 § i lagen om fiske (379/2015)

2) till betalning av utgifter för avlönande av personal i en omfattning motsvarande högst fem år-sverken och till betalning av andra konsumtionsutgifter, samt till betalning av utgifter som gäller självfinansieringsandelen i projekt som genomförs med stöd ur EU:s fonder

3) till betalning av utgifter för genomförande av lagen om fiske, utgifter för forskning inom fiskerinäringen samt utgifter för programmet för fisketurism.

I fråga om överföringsutgifterna budgeteras anslaget enligt principen om betalningsbeslut.

Förklaring: Med stöd av 86 § i lagen om fiske ska i statsbudgeten årligen tas in ett anslag som motsvarar det belopp som på basis av statens senast fastställda bokslut beräknas inflyta i fiskevårdsavgifter under det året. Beloppet av de fiskevårdsavgifter som inflyter 2022 och dimensioneringen av anslaget grundar sig därmed på de influtna fiskevårdsavgifterna enligt statsbokslutet för 2020. Fiskevårdsavgiften 2022 är 45 euro för ett kalenderår, 15 euro för sju dygn och 6 euro för ett dygn. Enligt uppskattning inflyter 10 425 000 euro i form av fiskevårdsavgifter.

De inkomster som inflyter har antecknats under moment 12.30.44.

Beräknad användning av anslaget (euro)

Användningsändamål enligt 82 § 1—3 punkten i lagen om fiske	5 770 000
Utgifter som föranleds av uppbörden av fiskevårdsavgift enligt 82 § 5 punkten i lagen om fiske	800 000
Ersättningar till ägare av vattenområden enligt 82 § 4 punkten i lagen om fiske	3 735 000
Användningsändamål enligt 82 § 2 mom. i lagen om fiske	120 000
Programmet för fisketurism	300 000
Genomförande av lagen om fiske samt forskningsverksamhet	1 000 000
Sammanlagt	11 725 000

Av användningen av anslaget bedöms överföringsutgifterna utgöra ungefär 85 % och konsumtionsutgifterna ungefär 15 %.

Ändringar som har beaktats vid dimensioneringen av anslaget (1 000 euro)

Bortfall av ett tillägg av engångsnatur (Finlands Yrkesfiskarförbund FYFF rf)	-60
Bortfall av ett tillägg av engångsnatur (Suomen sisävesiammattikalastajien liitto ry)	-40
Bortfall av tillägg av engångsnatur (Finlands Fritidsfiskares Centralorganisation rf)	-100
Bortfall av tillägg av engångsnatur (reduktionsfiske i Pyhäjärvi i Säkylä)	-100
Genomförande av lagen om fiske samt forskning om fiskebestånd (Regeringsprogr. 2019)	500
Programmet för fisketurism (Regeringsprogr. 2019)	300
Ökning av de inlutna fiskevårdsavgifterna	1 525
Sammanlagt	2 025

2022 budget	11 725 000
2021 budget	9 700 000
2020 bokslut	9 511 000

53. Vissa statsunderstöd inom naturresursekonomin (reservationsanslag 2 år)

Under momentet beviljas 1 132 000 euro.

Anslaget får användas

- 1) till betalning av statsunderstöd som beviljas för anläggning av skogsfröplantager och konsumtionsutgifter i anslutning till utvecklande av produktionen av skogsträdsfrö
- 2) till betalning av understöd till allmännyttiga samfund inom naturresurssektorn.

I fråga om överföringsutgifterna budgeteras anslaget enligt principen om betalningsbeslut.

Förklaring: Genom understöden för anläggning av skogsfröplantager säkerställs att tillräckliga mängder högklassigt skogsodlingsmaterial som lämpar sig för förhållandena kontinuerligt står till buds för skogsbruksändamål. Anslaget får också användas till utvecklande av produktionen av skogsträdsfrö.

Understöd som beviljas allmännyttiga samfund inom naturresurssektorn riktas till utvecklingsverksamhet och kommunikation som främjar tillväxten och konkurrenskraften inom naturresursekonomin.

Beräknad användning av anslaget (euro)

Understöd för anläggning av skogsfröplantager	440 000
Understöd till allmännyttiga föreningar inom naturresurssektorn	692 000
Sammanlagt	1 132 000

Merparten av användningen av anslaget uppskattas vara överföringsutgifter medan andelen konsumtionsutgifter uppskattas vara liten.

2022 budget	1 132 000
2021 budget	1 132 000
2020 bokslut	1 132 000

62. Främjande av fiskerinäringen (reservationsanslag 3 år)

Under momentet beviljas 22 188 000 euro.

Anslaget får användas

- 1) till betalning av EU-medfinansiering och statens medfinansiering i åtgärder som gäller fiskerinäring och havspolitik och som delvis finansieras av medel ur Europeiska havs- och fiskerifonden (EHFF), efter att behövlig EU-lagstiftning och nationell lagstiftning är i kraft
- 2) till betalning av utgifter som föranleds av nationellt finansierade åtgärder för främjande av fiskerinäringen och övervakning av kommersiellt fiske
- 3) till betalning av utgifter för avlönande av personal i en omfattning motsvarande högst 80 årsverken och till betalning av andra konsumtionsutgifter.

Av anslaget har 9 205 000 euro reserverats för den statliga medfinansieringen i projekt som delfinansieras av EU.

Anslaget budgeteras enligt kontantprincipen beträffande överföringsutgifterna.

Förklaring: Vid dimensioneringen av anslaget har som utgifter som föranleds av EU:s gemensamma fiskeripolitik och integrerade havspolitik beaktats 20 313 000 euro, vilket utgör medfinansiering för det operativa program som delfinansieras av Europeiska havs- och fiskerifonden (EHFF) under 2021—2027. EU:s andel av detta är 11 108 000 euro. Europaparlamentet och rådet har ännu inte antagit den förordning som gäller Europeiska havs- och fiskerifondens programperiod 2021—2027. Inte heller de olika medlemsstaternas EU-medfinansiering för havs- och fiskerifondens operativa program för åren 2021—2027 har godkänts. På grund av EU:s försenade tidtabell kommer regeringens proposition med förslag till nationell genomförandelag om fonden att lämnas till riksdagen sommaren 2021.

I EU-andelen för anslaget har också Ålands andel beaktats. Åland anvisar den nationella offentliga medfinansiering som behövs i sin egen budget.

Under moment 12.30.03 beräknas det inflyta sammanlagt 10 000 000 euro i form av medfinansiering från EHFF under programperioden 2014—2020.

I anslaget har som åtgärder för främjande av fiskerinäringen som i sin helhet finansieras nationellt beaktats kostnaderna för tillsynen över kommersiellt fiske, till den del tillsynsåtgärderna inte ingår i Europeiska havs- och fiskerifondens operativa program. Anslaget får på grunder som godkänts av jord- och skogsbruksministeriet användas också till annan förbättring av förutsättningarna för fiskerinäringen eller som statligt stöd inom fiskerinäringensbranschen i enlighet med EU:s rättsakter samt för ersättningar till kommersiella fiskare i Saimenområdet för ekonomiska förluster till följd av skyddet av saimenvikaren uppgående till uppskattningsvis 80 000 euro. År 2022 behövs det uppskattningsvis 375 000 euro för utgifter som i sin helhet finansieras nationellt. Dessutom kan anslaget i enlighet med regeringsprogrammet användas för åtgärder för främjande av användning av inhemsk fisk samt tryggande av förutsättningarna för yrkesfiske och ersättande av kostnaderna för att avlägsna sälar som orsakar skador. År 2022 anvisas det 1 500 000 euro till åtgärder enligt regeringsprogrammet.

Beräknad användning av anslaget (euro)

	Nationell andel	EU:s andel (EHFF)	Sammanlagt
Europeiska havs- och fiskerifondens operativa program, sammanlagt	9 205 000	11 108 000	20 313 000
Nationella åtgärder	1 875 000	-	1 875 000
Sammanlagt	11 080 000	11 108 000	22 188 000

Av användningen av anslaget bedöms överföringsutgifterna utgöra ungefär 99 % och konsumtionsutgifterna ungefär 1 %.

Ändringar som har beaktats vid dimensioneringen av anslaget (1 000 euro)

Främjande av användning av inhemsk fisk (Regeringsprogr. 2019)	200
Förebyggande av fiskeriskador (Regeringsprogr. 2019)	100
Sammanlagt	300

Anslaget står delvis utanför ramen.

2022 budget	22 188 000
2021 III tilläggsb.	7 270 000
2021 budget	21 888 000
2020 bokslut	33 243 000

64. Forststyrelsen

I fråga om Forststyrelsens affärsverksamhet sätts följande mål och fattas följande beslut som förutsätts i lagen om Forststyrelsen (234/2016):

1. Centrala servicemål och övriga verksamhetsmål för affärsverksamheten

Forststyrelsens affärsverksamhet är ekologiskt, ekonomiskt och socialt hållbar och ger jämna inkomster till ägaren. I Forststyrelsens affärsverksamhet samordnas den biologiska mångfalden och klimatresiliensen bättre än tidigare. Lönsamheten för Forststyrelsens affärsverksamheter håller sig på en god nivå. I sin affärsverksamhet och i sin styrning av dotterbolagen beaktar Forststyrelsen de allmänna samhälleliga förpliktelserna enligt lagen om Forststyrelsen. De fördelar som uppnåtts genom beaktandet av de samhälleliga förpliktelserna ökar. Forststyrelsen möjliggör för sin del råvaruförsörjningen inom skogsbioekonomin. Forststyrelsen strävar efter att höja värdet på de fastigheter som används för affärsverksamhet med beaktande av samhällets totala nytta.

2. Ändringar i grundkapitalet

Det föreslås att Forststyrelsens grundkapital höjs med 0,242 miljoner euro.

3. Maximibeloppet av upplåningen för affärsverksamheten

Forststyrelsen får för sin affärsverksamhet uppta lån utanför koncernen till ett belopp av högst 50 miljoner euro.

4. Maximibeloppet av affärsverksamhetens investeringar och investeringsförbindelser

Forststyrelsens investeringar får år 2022 medföra utgifter till ett belopp av högst 20 miljoner euro. Dessutom får Forststyrelsen år 2022 ingå förbindelser om investeringar som under senare räkenskapsperioder får medföra utgifter till ett belopp av högst 20 miljoner euro.

5. Maximibeloppet av säkerheterna för affärsverksamheten

Forststyrelsen får ställa sådana säkerheter som behövs för Forststyrelsens affärsverksamhet till koncernexterna aktörer till ett värde av högst 2,0 miljoner euro.

Förklaring: Forststyrelsens allmänna uppgift är att på ett hållbart sätt använda, sköta, och skydda statens jord- och vattenegendom och att bedriva en resultatrik verksamhet. Forststyrelsen bedriver affärsverksamhet inom det ekonomiska utnyttjandet av statens jord- och vattenegendom som anvisats i dess besittning samt genom att administrera aktierna i de dotter- och intressebolag som bedriver affärsverksamhet som ansluter till besittningen av jord- och vattenegendomen.

Centrala servicemål och övriga verksamhetsmål för affärsverksamheten

Med beaktande av de servicemål och övriga verksamhetsmål för 2022 som godkänts av riksdagen i beslutsdelen har jord- och skogsbruksministeriet för Forststyrelsens affärsverksamhet för 2022 som resultatmål (räkenskapsperiodens resultat) preliminärt uppställt 105,2 miljoner euro. Målet motsvarar en avkastning på 4,0 % på det kapital som är placerat i Forststyrelsens affärsverksamhet. Vid uppställandet av resultatmålet har man beaktat de minskade inkomster och ökade kostnader som föranleds av en bättre samordning av de centrala servicemålen och andra verksamhetsmål uppgående till sammanlagt 13,25 miljoner euro. År 2023 uppgår det preliminära målet för intäktsföringen till 105,0 miljoner euro av resultatet för 2022. För att resultatmålet ska nås krävs det att lönsamheten inom affärsverksamheten ligger kvar på en god nivå. Statsrådet fattar beslut om det belopp som ska intäktsföras i samband med fastställandet av bokslutet för 2022.

I Forststyrelsens affärsverksamhet samordnas ekonomisk lönsamhet, biologisk mångfald och klimatesiliens bättre än för närvarande. I affärsverksamheten ökar de fördelar som uppnåtts genom beaktandet av de samhälleliga förpliktelserna. Åtgärder i anslutning till detta är bl.a. stärkande av kolsänkorna i mångbruksskogarna, t.ex. genom att öka gödsling som främjar tillväxten, planering av avrinningsområdesspecifika vattenskyddsåtgärder, ökning av arealen för odling av olikåldrig skog vid förnyelseavverkningar samt genomförande av ett program för aktiva naturvårdsåtgärder i mångbruksskogar.

Forststyrelsen tryggar för sin del tillgången på träråvara inom ramen för sina egna naturresursplaner med beaktande av andra samhälleliga förpliktelser som gäller Forststyrelsens verksamhet.

Arealen av den skogsmark som omfattas av Forststyrelsens affärsverksamhet uppgick i slutet av 2020 till 3 485 000 ha, varav 597 000 ha omfattades av användningsbegräsningar till följd av de allmänna samhälleliga förpliktelserna enligt lagen om Forststyrelsen. Helt och hållet utanför ekonomibruk stod 354 000 ha och 243 000 ha var i begränsad användning. Nivån på de totala satsningar som beaktandet av de samhälleliga förpliktelserna föranledde var 73,3 miljoner euro i slutet av 2020.

I fastighetsutvecklingen beaktas samhällets totala nytta bl.a. genom att möjligheterna till produktion av förnybar energi främjas och fler verksamhetsförutsättningar skapas för turistbranschen. Inhemsk fiskodling främjas i statens vatten.

Ändringar i grundkapitalet

Enligt bokslutet för perioden den 1 januari till den 31 december 2020 uppgick grundkapitalet till 2 593,2 miljoner euro den 31 december 2020. I budgeten för 2021 godkände riksdagen sänkningen av grundkapitalet med 1,342 miljoner euro.

Det föreslås att grundkapitalet 2022 höjs med 0,242 miljoner euro. Grundkapitalet ökar med 0,374 miljoner euro som nettoeffekt av överföringar av besittningsrätter, arv som tillfallit staten och andra motsvarande ändringar gällande egendomen. Dessutom föreslås det att egendom till ett värde av 0,132 miljoner euro av grundkapitalet förs över till övrigt eget kapital som nettoeffekt av ändringar i markanvändningen.

Investeringar

Enligt den preliminära investeringsplanen gör Forststyrelsen investeringar i affärsverksamheten för 9,4 miljoner euro. De viktigaste investeringsobjekten är förvärv av mark- och vattenområden för försvarsmaktens, Gränsbevakningsväsendets och forskningens behov. Andra betydande investeringsobjekt är konstruktioner för vindkraftsparker samt jord- och vattenbyggnadsprojekt.

Tabell med nyckeltal för Forststyrelsens affärsverksamhet

	2020 utfall		2021 prognos		2022 budgetprop.	
	Affärs- verksamhet	Affärsverk- samheten som helhet	Affärs- verksamhet	Affärsverk- samheten som helhet	Affärs- verksamhet	Affärsverk- samheten som helhet
Omsättning, mn €	113,7	328,9	112,0	345,6	112,7	352,1
— förändring, %	1	-8	-1	5	1	2
Driftsbidrag, %	102	41	106	36	106	36
Rörelsevinst/förlust, mn €	113,2	126,8	115,1	114,3	111,2	110,6
Räkenskapsperiodens resultat, mn €	127,4	114,4	109,9	106,8	105,2	103,2
— % av omsättningen	112	35	98	31	93	29
— % av grundkapitalet	4,9	4,4	4,2	4,1	4,0	4,0
Intäktsföring i statsbudgeten, mn € ¹⁾	138,9		120,0		109,0	
Avkastning på investerat kapital, % ²⁾	4,6	4,2	4,9	4,1	4,0	4,0
Investeringar, % av omsättningen	11	6	17	9	8	6
Soliditet, %	99	98	98	98	98	98
Balansomslutning, mn €	2 982	3 032	2 971	3 139	2 968	3 242
Antal anställda i genomsnitt (årsv.)	165	600	166	596	168	566

¹⁾ Intäktsföring för föregående år, målsatt intäktsföring för innevarande år och målsatt intäktsföring enligt budgetpropositionen.

²⁾ Nyckeltal för grundkapitalet efter ändringar under året, avkastningsprocenten på i affärsverksamheten investerat kapital inkl. utdelning från dotterbolagen.

Forststyrelsens affärsverksamhet omfattar Forststyrelsens affärsverksamhet utom den affärsverksamhet som bedrivs av dotterbolagen.

Detta innebär Forststyrelsens affärsverksamhet och dotterbolagen inom Forststyrelsens affärsverksamhet.

Affärsverkets intäktsföring och finansiering specificerade enligt moment (mn euro)

	2020 utfall	2021 prognos	2022 budgetprop.
Intäktsföring av Forststyrelsens inkomster under inkomstmoment			
13.05.01 Intäktsföring av vinst	138,900	120,000	109,000
Sammanlagt	138,900	120,000	109,000
Anslagsfinansiering som gäller de offentliga förvaltningsuppgifterna			
30.64.50 Vissa av Forststyrelsens offentliga förvaltningsuppgifter	14,218	8,265	8,147
JSM:s förvaltningsområde sammanlagt	14,218	8,265	8,147

Affärsverkets intäktsföring och finansiering specificerade enligt moment (mn euro)

	2020 utfall	2021 prognos	2022 budgetprop.
35.10.52 Forststyrelsens offentliga förvaltningsuppgifter	71,462	67,942	55,219
MM:s förvaltningsområde sammanlagt	71,462	67,942	55,219
Sammanlagt (JSM och MM)	85,680	76,207	63,366

Offentliga förvaltningsuppgifter

Service målen och de övriga verksamhetsmålen för de offentliga förvaltningsuppgifterna enligt lagen om Forststyrelsen och finansieringen av dem tas i fråga om jord- och skogsbruksministeriets ansvarsområde upp under moment 30.64.50 och i fråga om miljöministeriets ansvarsområde under moment 35.10.52.

Finansieringen av de offentliga förvaltningsuppgifterna och utgiftsstrukturen (1000 euro, omfattar hela verksamheten, även den andel som hänförs till miljöministeriets ansvarsområde)

	2020 utfall	2021 prognos	2022 budgetprop.
Finansiering¹⁾			
Jord- och skogsbruksministeriet (30.64.50)	8 003	14 677	8 147
Miljöministeriet (35.10.52)	49 761	86 764	55 219
Miljöministeriet (35.10.63)	90	427	-
Miljöministeriet (35.10.22)	484	808	780
Annan finansiering från ministerierna	2 286	2 916	2 700
LIFE-finansiering från Europeiska unionen	2 511	2 519	2 500
Annan finansiering från Europeiska unionen	3 355	3 230	3 200
Utgifter som betalats genom inkomstfinansiering	10 011	13 655	12 200
Annan finansiering	1 873	949	900
Sammanlagt	78 373	125 944	85 646

¹⁾ I de finansiella posterna 2020—2021 ingår även poster som överförts från tidigare år.

Tabell med nyckeltal för utvecklingen av de offentliga förvaltningsuppgifterna

	2020 utfall	2021 prognos	2022 budgetprop.
Intäkter (1 000 euro)			
Avgiftsbelagd verksamhet	12 535	12 851	12 500
Andra intäkter	7 165	5 361	5 500
Finansiering ur statsbudgeten	55 448	93 862	58 346
Intäkter sammanlagt	75 148	112 074	76 346
Kostnader (1 000 euro)			
Personalkostnader	28 579	34 229	29 068
Övriga kostnader	45 510	80 088	48 778
Kostnader sammanlagt	74 088	114 317	77 846

Tabell med nyckeltal för utvecklingen av de offentliga förvaltningsuppgifterna

	2020 utfall	2021 prognos	2022 budgetprop.
Resultat före bokslutsdispositioner	1 060	-2 243	-1 500
Överföring av bokslutsperiodens resultat för enheten för offentliga förvaltningsuppgifter som ändring i övrigt eget kapital ¹⁾	-1 060	2 243	1 500
Räkenskapsperiodens resultat	-	-	-
Antal anställda (årsv.)	526	630	535

¹⁾ Resultaträkningarna har gjorts upp på det sätt som anges i lagen om Forststyrelsen (234/2016) och den förordning (1368/2016) som trädde i kraft den 1 januari 2017, så att resultatet under räkenskapsperioden för de offentliga förvaltningsuppgifterna bokförs som en ändring i övrigt eget kapital.

50. Vissa av Forststyrelsens offentliga förvaltningsuppgifter (reservationsanslag 3 år)

Under momentet beviljas 8 147 000 euro.

Anslaget får användas

1) till betalning av utgifter för Forststyrelsens offentliga förvaltningsuppgifter inom jord- och skogsbruksministeriets ansvarsområde enligt 5 § i lagen om Forststyrelsen (234/2016)

2) till betalning av utgifter som gäller självfinansieringsandelen i projekt som ska genomföras med stöd ur EU:s fonder

3) för byggande som tjänar användningen av naturen för rekreation och jakt- och fisketjänster och för betalning av utgifter för ombyggnad, reparation, underhåll och rivning av befintliga byggnader, konstruktioner, vägar och vägavsnitt samt för köp av byggnader som tjänar eller behövs för användningen av naturen för rekreation och jakt- och fisketjänster

4) för anskaffning av maskiner, apparatur och utrustning vars ekonomiska livslängd överstiger tre år.

Dessutom får Forststyrelsen för de ovannämnda offentliga förvaltningsuppgifterna använda de inkomster som inflyter till den för de offentliga förvaltningsuppgifter som hör till jord- och skogsbruksministeriets ansvarsområde.

Verksamhetens effektmål inom jord- och skogsbruksministeriets ansvarsområde är följande:

— jakten och fisket är hållbart, etiskt och ansvarsfullt

— mångsidiga och kundorienterade jakt- och fisketjänster ökar välbefinnandet och skapar förutsättningar för företagsverksamhet inom jakt- och fiske

— rekreation i naturen ökar välbefinnandet och uppskattningen för naturen, vilket stöds genom aktiv information.

Förklaring: Jord- och skogsbruksministeriet ställer upp följande preliminära resultatmål för Forststyrelsens offentliga förvaltningsuppgifter inom jord- och skogsbruksministeriets ansvarsområde:

- utveckla verksamhetsförutsättningarna för jakt- och fiskeövervakning och verksamheten i myndigheternas samarbetsnätverk samt öka jakt- och fiskeövervakningens effekter
- planera jakt och fiske på ett hållbart sätt samt främja vården av livsmiljöerna för vilt och fisk samt vården av arterna
- skapa verksamhetsförutsättningar för fiskerinäringen på statens vatten
- utveckla verktyg för social hållbarhet och konflikthantering i skötseln av jakt- och fiskeärenden
- erbjuda jakt- och fiskemöjligheter för medborgarna jämlikt och utveckla vildmarksturismen på statens områden
- se till att kundservicen är smidig samt följa upp och säkerställa att kundtillfredsställelsen förblir god
- främja kontinuiteten i fråga om jakt och fiske
- upprätthålla och utveckla högklassiga och ansvarsfullt producerade tjänster för användning av naturen för rekreation och turism och samtidigt sörja för att naturskyddsområdena är ekologiskt, sociokulturellt och ekonomiskt hållbara
- minska det eftersatta underhållet när det gäller tjänster för friluftsliv och vägledning
- informera om skyddet av den biologiska mångfalden och styra till ett hållbart nyttjande av naturen och på så sätt öka medborgarnas miljömedvetenhet och de positiva effekterna på välbefinnandet av att naturen används för rekreation.

De offentliga förvaltningsuppgifter för Forststyrelsen som hör till jord- och skogsbruksministeriets ansvarsområde beräknas inbringa uppskattningsvis 6 800 000 euro i inkomster till Forststyrelsens offentliga förvaltningsuppgifter, varav inkomsterna av jakt och fiske är 6 000 000 euro och inkomsterna av försäljningen av frö från skogsträd 800 000 euro.

Vid dimensioneringen av anslaget har beredskapen för omfattande insamlingar av frön i Norra Finland beaktats. Ett anslag på 1 000 000 euro har reserverats för ändamålet och dessutom får de anslag som i budgetarna för 2020 och 2021 anvisats för insamlingar användas. Anskaffning och säkerhetsupplagring av frö för skogsträd i norra Finland utgör i enlighet med 5 § 2 mom. 7 punkten i lagen om Forststyrelsen en offentlig förvaltningsuppgift som Forststyrelsen ska sköta.

Kvantitativa mål för Forststyrelsens offentliga förvaltningsuppgifter

	2020 utfall	2021 mål	2022 budgetprop.
Det totala antalet besökare: nationalparker och andra platser som är öppna för allmänheten (mn st)	9,2	9,2	9,4
Kundtillfredsställelse när det gäller naturum och service i naturen (skala 1—5)	4,42	4,40	4,40
Kundtillfredsställelse hos jägare och fiskare (skala 1—5)	3,76	3,84	3,87
Statens fiskevårdsavgifter, antal	290 647	260 000	280 000
Kontroller i samband med övervakningen av fiske och jakt, där någon överträdelse inte konstaterats, %	86	79,5	80,5
Andel fångstrespons inom jakt i relation till antalet tillstånd, %	–	47	49

Beräknad användning av anslaget (euro)

Användning av naturen för rekreation	4 333 000
Vildmarksärenden	2 125 000
Övriga uppgifter	1 689 000
Sammanlagt	8 147 000

Ändringar som har beaktats vid dimensioneringen av anslaget (1 000 euro)

Bortfall av tillägg av engångsnatur (restaurering av Evon nuorisovalue)	-100
Bortfall av tillägg av engångsnatur (utveckling av leden Lauhanvuori-Tavastkangas Geopark)	-50
Genomförande av självkostnadsprincipen i Senatkoncernens affärsverks hyror	9
Lönejusteringar	23
Sammanlagt	-118

2022 budget	8 147 000
2021 III tilläggsb.	9 000
2021 budget	8 265 000
2020 bokslut	14 218 000

70. Lantmäteri och registrering av bostadsaktier

Förklaring: Under detta kapitel har utgifterna för verksamheten vid Lantmäteriverket samt utgifterna för understödjande av fastighetsförrättningar budgeterats.

Omvärlden

De allmänna ekonomiska konjunkturerna påverkar i synnerhet lantmäteriförrättningarna och in-skrivningsärendena samt efterfrågan på informationstjänster i anslutning till dessa. Om den svaga ekonomiska utvecklingen fortsätter länge, har den betydande konsekvenser för de inkomster som flyter in till Lantmäteriverket. Genom förvaltning och förbättring av fastighetssystemet skapas förutsättningar bl.a. för en fungerande marknadsekonomi, finansiering och ett hållbart utnyttjande av naturresurser. Riksomfattande grundläggande geografisk information spelar en viktig roll

som ett enhetligt, allmänt basmaterial för nyttjande av den rikstäckande geografiska informationen. Grunddatalagrens roll inom förvaltningen och vid ordnandet av tjänster i anslutning till den stärks som en del av den digitala nationella servicearkitekturen. Grunddatalagren spelar dessutom en viktig roll eftersom de möjliggör tjänster inom den privata sektorn.

Serviceproduktionen styrs allt tydligare av kundernas och samhällets behov och de strategiska utvecklingsprojekten fokuserar på digitala tjänster. En allt större del av utvecklingsprojekten och uppgifterna sköts i samarbete i både nationella och internationella nätverk, vilket förutsätter allt aktivare medverkan när det gäller standardisering, fastställande av gemensamma mål och annat samarbete. Sett ur ett kundperspektiv är strävan att gränserna mellan olika aktörer inte ska synas och målet är att medborgarna ska ha tillgång till centraliserade tjänster. Betydelsen av att trygga tjänsternas kontinuitet, dataskyddet och data- och cybersäkerheten ökar ytterligare och detta förutsätter att ansvaren har definierats tydligt inom servicekedjorna och samarbetet.

Genom det nya bostadsdatasystemet skapas det förutsättningar för registrering av ägande- och lägenhetsuppgifter om bostadslägenheter som besitts med stöd av aktier samt för byte av bostadslägenheter och hanteringen av säkerheter. I systemet bildas nya bostadsaktiebolag endast digitalt och några aktiebrev trycks inte längre på papper. Bostadsaktiebolag som bildats före den 1 januari 2019 ska senast den 31 december 2023 överföra förvaltningen av sina aktieböcker till bostadsdatasystemet. I följande skede av projektet utreds behovet av att vidareutveckla tjänsterna och lagstiftningen.

En av de identifierade åtgärderna i redogörelsen om politiken för geografisk information är säkerställande av adressuppgifter av god kvalitet. I Finland finns för närvarande inget riksomfattande och kvalitetssäkrat register som skulle innehålla aktuell information om adresser och adressernas läge. Lantmäteriverket har en central roll i genomförandet av det riksomfattande adressregistersystemet och de ekosystemtjänster för adressuppgifter som det förutsätter. Med hjälp av det nya adressregistersystemet sammanställs riksomfattande adressuppgifter, sköts kvalitetskontrollen och möjliggörs upplysningstjänster för olika aktörer. Tillförlitliga adressuppgifter kan utnyttjas i stor utsträckning inom samhällets olika sektorer. Adressuppgifterna är väsentliga i synnerhet i verksamheten hos de myndigheter som svarar för den inre säkerheten, men betydande användningsbehov förekommer också i andra myndigheters verksamhet samt inom näringslivet, bl.a. inom logistiken och trafiken.

Genom ägoregleringar kan man permanent påverka merkostnader och olägenheter som föranleds av en dålig ägostruktur, sänka klimatutsläppen och förbättra trafiksäkerheten. Ägoregleringar är ett viktigt sätt att genomföra det program för utveckling av åkerstrukturen som skrivits in i regeringsprogrammet.

Betydelsen av att främja sam användningen av geografisk information och utveckla den nationella infrastrukturen för geografisk information, utveckla och upprätthålla nationella koordinatsystem och andra referenssystem samt forskning som stöder geodataområdet framhävs i vårt allt mer digitaliserade samhälle och medför i stor utsträckning nytta t.ex. inom trafiken, skogsbruket och jordbruket. Med GNSS-basstationernas FinnRef-nätverk upprätthålls riksomfattande och globala positionsbestämningssystem och referenssystem. Navigationsnoggrannheten i Finland och Europa förbättras genom utveckling och upprätthållande av tjänster som stöder positionering samt RIMS-basstationen i Virolahti. Moderniseringen av den tekniska infrastrukturen vid forsknings-

stationen Metsähovi slutförs och stationens forskningsverksamhet utvecklas så att den motsvarar behoven för en modern geodetisk basstation.

Samhälleliga effektmål

Inom politiksektorn lantmäteri och registrering av bostadsaktier genomförs utöver de samhälleliga effektmål som anges i motiveringen till huvudtiteln även följande mål och kompletterande preliminära resultatmål:

Tillförlitlig geografisk information samt information om fastigheter och lägenheter som kan användas brett skapar ny företagsverksamhet och säkrar ägarskap

— genom förvaltningen av och tjänsterna inom fastighets- och lägenhetsdatasystemen tryggas funktionen hos det nationella ägar- och garantisystemet

— genom förvaltningen av och tjänsterna i fråga om grundläggande geografisk information och referenssystem tryggas grunden för positionsbestämning

— genom stödtjänster och forskning stöds interoperabiliteten mellan geografisk information och utvecklingen av den nationella infrastrukturen för geografisk information.

Nyckeltal

	2020 utfall	2021 mål	2022 mål
Samhällelig genomslagskraft			
— antal kommuner som deltar i samarbetet kring den nationella terrängdatabasen vid utgången av året	53	70	90
— täckningsindex för programmet för grundlig förbättring FDS	57	63	70
— utnyttjande av datalager, ökning från föregående år, %	5	2	2
— störningsfria e-tjänster, %	99,9	99,5	99,5
— aktielägenhetsregistrets täckning, %	—	10	40
— fullständig väg- och byggnadsinformation, %	96,1	96	96
— tillgång till metadatatjänster, %	—	99	99

Kapitlets rubrik har ändrats.

01. Lantmäteriverkets omkostnader (reservationsanslag 2 år)

Under momentet beviljas ett nettoanslag på 44 578 000 euro.

Anslaget får även användas

- 1) till Lantmäteriverkets självfinansieringsandel i samfinansierade forskningsprojekt
- 2) till betalning av utgifter som gäller självfinansieringsandelen i projekt som ska genomföras med stöd ur EU:s fonder
- 3) till betalning av medlemsavgifter som hänför sig till ämbetsverkets verksamhet.

Av anslaget har 1 000 000 euro reserverats för bostadsdatasystemet (RRF pelare 2) som en del av planen för återhämtning och resiliens.

Förklaring: Lantmäteriverket ska inom sitt ansvarsområde

- sörja för fastighetsbildnings- och ägoregleringsverksamheten
- bedriva vetenskaplig forskning och utveckling
- sörja för grunderna för positionsbestämningen och produktionen av grundläggande geografisk information samt producera sakkunnigtjänster som ställs till samhällets förfogande
- sköta underhållet av de register som behövs
- sörja för den allmänna utvecklingen i branschen och delta i det internationella samarbetet
- sköta andra uppgifter som bestäms särskilt eller som jord- och skogsbruksministeriet förelägger verket.

Lantmäteriverket stöder uppnåendet av de *samhälleliga effektmål* som anges i motiveringen till huvudtiteln och i förklaringsdelen under kapitel 30.70.

Med inkomster från EU:s återhämtningsinstrument finansieras fortsättningskedet i bostadsdatasystemet.

I samband med beredningen av budgetpropositionen för 2022 ställer jord- och skogsbruksministeriet för Lantmäteriverket upp de mål för resultatet av verksamheten och hanteringen av resurser som anges i förklaringsdelen under kapitel 30.01.

Kostnader, intäkter och årsverken för Lantmäteriverkets huvudfunktioner

	2020 bokslut			2021 uppskattning			2022 uppskattning		
	Kostnader 1 000 €	Intäkter 1 000 €	Årsv.	Kostnader 1 000 €	Intäkter 1 000 €	Årsv.	Kostnader 1 000 €	Intäkter 1 000 €	Årsv.
Fastighetsförrättningar	37 445	37 301	501	37 231	36 782	490	37 276	37 276	490
Ägoregleringsupp- gifter	3 125	71	51	4 240	18	50	3 300	-	50
Inskrivningsupp- gifter	25 229	19 756	372	28 228	23 100	379	28 493	24 709	389
Upprätthållande av grunddatalager	33 181	3 190	423	37 811	2 300	423	37 930	2 308	423
Informationstjänst	13 586	15 075	82	14 900	14 959	86	14 905	14 905	86
Lantmäteri och forskning, utveckling och sakkunnigtjänster inom sektorn för geo- grafisk information	11 938	4 524	198	13 602	5 771	207	16 450	5 015	207
Sammanlagt	124 504	79 917	1 627	136 012	82 930	1 635	138 354	84 213	1 645

Nyckeltal för ämbetsverket

	2020 utfall	2021 mål ¹⁾	2022 mål
Funktionell effektivitet			
— totalproduktivitet	101,7	101,5	101,5
— kundtillfredsställelse totalt, %	89	-	85
— ägoregleringsproduktion, ombildade ha	9 140	8 500	8 500
— refererade vetenskapliga publikationer, st.	114	110	110
— digitaliseringsgrad inom företagstjänsterna, %	-	70	85

¹⁾ Uppdaterats enligt resultatavtalet.

Utgifter för och inkomster av verksamheten (1 000 euro)

	2020 utfall	2021 ordinarie budget	2022 budgetprop.
Bruttoutgifter	128 329	129 276	128 791
Bruttoinkomster	79 917	84 213	84 213
Nettoutgifter	48 412	45 063	44 578
Poster som överförs			
— överförs från föregående år	32 084		
— överförs till följande år	29 468		

Kostnadsmotsvarighet för den avgiftsbelagda verksamheten (1 000 euro)

	2020 utfall	2021 ordinarie budget	2022 budgetprop.
<i>Offentligrättsliga prestationer</i>			
Intäkter av den avgiftsbelagda verksamheten			
— intäkter av försäljningen av prestationer	70 762	73 133	74 661
— övriga intäkter	-	-	-
Intäkter sammanlagt	70 762	73 133	74 661
Totala kostnader för den avgiftsbelagda verksamheten			
— särkostnader	49 404	50 208	52 126
— andel av samkostnader	25 289	22 925	22 535
Kostnader sammanlagt	74 693	73 133	74 661
Kostnadsmotsvarighet (intäkter - kostnader)	-3 931	-	-
Kostnadsmotsvarighet, %	95	100	100

Övriga prestationer

Intäkter av den avgiftsbelagda verksamheten			
— intäkter av försäljningen av prestationer	1 972	1 672	2 229
— övriga intäkter	-	-	-
Intäkter sammanlagt	1 972	1 672	2 229

Kostnadsmotsvarighet för den avgiftsbelagda verksamheten (1 000 euro)

	2020 utfall	2021 ordinarie budget	2022 budgetprop.
Totala kostnader för den avgiftsbelagda verksamheten			
— särkostnader	955	879	1 172
— andel av samkostnader	856	709	946
Kostnader sammanlagt	1 811	1 588	2 118
Kostnadsmotsvarighet (intäkter - kostnader)	161	84	111
Kostnadsmotsvarighet, %	109	105	105

Ändringar som har beaktats vid dimensioneringen av anslaget (1 000 euro)

Bostadsdatasystemet NGEU (RRF pelare 2)			1 000
Finansiering av det andra skedet av bostadsdatasystemet (regeringsprogr. 2019, av engångsnatur)			-1 500
Genomförande av självkostnadsprincipen i Senatkoncernens affärsverks hyror			-1
Lönejusteringar			205
Produktivitetsbesparing i anslutning till miljardbesparingen enligt planen för de offentliga finanserna			-188
Nivåförändring			-1
Sammanlagt			-485

Anslaget står delvis utanför ramen.

2022 budget	44 578 000
2021 III tilläggsb.	999 000
2021 budget	45 063 000
2020 bokslut	45 796 000

40. Utgifter för understödjande av fastighetsförrättningar (reservationsanslag 2 år)

Under momentet beviljas 3 300 000 euro.

Anslaget får användas

1) till betalning av utgifter enligt lagen om stöd för nyskiften (1423/2014) samt utgifter för finansieringen av lån och räntestöd enligt 102 § i lagen om inlösen av fast egendom och särskilda rättigheter (603/1977)

2) till betalning av utgifter enligt 21 och 22 § i lagen om ägoregleringar på grund av vattendragsprojekt (451/1988)

3) till betalning av sådana kostnader och ersättningar som orsakas av en förrättning och som avses i 3 § 5 mom. i lagen om fastighetsförrättningsavgift (558/1995) när det gäller nyskiften

Förklaring: Anslaget används för att stödja ägoregleringar av åkrar samt ägoregleringar av skogar av pilotkaraktär. Man bedömer att användningen av anslaget fördelar sig så att den låneandel som återkrävs hos sakägare är ca 50 % och statens slutgiltiga utgift blir ca 50 %.

Ändringar som har beaktats vid dimensioneringen av anslaget (1 000 euro)

Tidigareläggning av genomförandet av pågående ägoregleringsprojekt (regeringsprogr. 2019)	-1 000
Ägoregleringar för utveckling av åkerstrukturen (regeringsprogr. 2019) (överföring från moment 30.20.48)	1 300
Sammanlagt	300

Anslagstypen under momentet har ändrats.

2022 budget	3 300 000
2021 budget	3 000 000
2020 bokslut	1 389 405

Huvudtitel 31

KOMMUNIKATIONSMINISTERIETS FÖRVALTNINGSOMRÅDE

Förklaring: Kommunikationsministeriets förvaltningsområde ansvarar på ett hållbart sätt och så att tillväxten stöds för fungerande och säkra trafik- och kommunikationsförbindelser och tjänster som gäller trafik och kommunikation samt möjliggör en användningsmiljö för nya digitala tjänster.

Verksamhetsmiljö

Verksamhetsmiljön påverkas av långsiktiga megatrender, såsom klimatförändringen och urbaniseringen. Den globala uppvärmningen är på väg att före mitten av århundradet överskrida den gräns på 1,5 grader som ansetts vara trygg. Åtgärder för att minska utsläppen måste vidtas betydligt snabbare än man hittills har gjort eller planerat att göra. Inom sektorn för trafik och transport kräver bekämpningen av klimatförändringen en kraftig minskning av koldioxidutsläppen och energikonsumtionen. Också de möjligheter som informations- och kommunikationstekniksektorn erbjuder när det gäller att uppnå klimatmålen accentueras. Urbaniseringen och befolkningsstrukturens utveckling påverkar framtiden för trafik och kommunikation genom att ställa utmaningar bland annat för servicestrukturen. Tjänstefieringen av transport- och kommunikationssektorn fortsätter och den tekniska omvälvningen har stora konsekvenser för samhället och trafiksystemet.

Trafikledernas skick och kommunikationsnätens kapacitet blir allt viktigare i takt med att de digitala tjänsterna och automationen utvecklas. Automatiseringen av transporter, sakernas internet och andra fenomen och tjänster under utveckling kräver täckande samt snabbare och effektivare dataöverföringsförbindelser. Funktionssäkra datanät och kravet på säker informationshantering samt stärkande av användarnas förtroende kommer att fortgå i och med att de samhällseliga processerna blir mer automatiserade och digitaliserade och att mängden personuppgifter som samlas in ökar. Funktionsstörningar i transport- och kommunikationsnäten (bl.a. cyberangrepp, brister i informationssäkerheten eller eldistributionen) kan orsaka omfattande olägenheter. Betydelsen av transport- och kommunikationsnät som har en förmåga att återhämta sig blir allt större.

Samhälleliga effektmål

Kommunikationsministeriet ställer följande samhälleliga effektmål för förvaltningsområdet

1. Finland är en föregångare på vägen mot koldioxidfri trafik och kommunikation

Indikatorer

- Minskade utsläpp från trafiken
- Energiförbrukningen i trafiken
- Andelen bilar som drivs med alternativa drivkrafter
- Mängden av och marknadsandelen för hållbara färdvägar

2. Nätverk och tjänster underlättar vardagen och främjar näringslivet

Indikatorer

- Transport- och kommunikationsnätets täckning
- Prisutvecklingen för tjänsterna

3. De nya verksamhetsmodellerna och innovationerna ökar välfärden och konkurrenskraften

Indikatorer

- Utvecklingen av digibarometerns totalindex
- Utvecklingen av affärsverksamheten inom informationsintensiva sektorer
- Utvecklingen av tjänster inom persontrafiken.

Jämställdhet mellan könen

Inom kommunikationsministeriets förvaltningsområde genomförs en plan för operativ jämställdhet och likabehandling (Kommunikationsministeriets publikationer 12/2018). Avsikten är att uppdatera planen så att genomförandet av den nya planen inleds 2022. Målet är fortfarande att producera prestationer och offentliga tjänster där man beaktar behoven hos olika befolkningsgrupper, såsom kvinnor, män, barn, äldre personer och personer med funktionsnedsättning. Ett av de prioriterade områdena i samarbete med Europeiska unionens medlemsstater är att öka flickors och kvinnors intresse för att arbeta inom teknik och IKT-uppgifter. Funktionell jämställdhet och likställdhet beaktas också särskilt vid beredningen av författningar och föreskrifter inom förvaltningsområdet och i upphandlingar. Dessutom utnyttjas könsspecifik information från området för transport och kommunikation som underlag för beslutsfattandet. Målet för personalplaneringen inom förvaltningsområdet är en rätt dimensionerad och kunnig personal som arbetar i en god arbetsgemenskap där arbetsklimatet följs upp och utvecklas enligt godkända jämställdhets- och likabehandlingsplaner.

Hållbar utveckling

Vid genomförandet av handlingsprogrammet för hållbar utveckling, Agenda 2030, är kommunikationsministeriets roll att främja ett socialt, ekonomiskt och miljömässigt hållbart transportsystem och en fungerande och heltäckande digital infrastruktur. När det gäller att bromsa klimatför-

ändringen spelar en minskning av utsläppen från trafiken, i synnerhet från vägtrafiken, en central roll och metoderna för detta är bl.a. att öka andelen hållbara färdsätt, promenader, cykling och kollektivtrafik, att stödja konsumenters och sammanslutningars val av utsläppsnåla fordon och att främja trafik tjänster som utnyttjar digitalisering. En begränsning av och anpassning till klimatförändringen förutsätter också forskning och ökad förståelse av verksamhetsområdets miljö- och klimatpåverkan. Bland annat en verifiering av koldioxidutsläppen och en simulering av konsekvenserna av olika lösningar är viktiga som stöd för beslutsfattandet. Ministeriet förverkligar målen för handlingsprogrammet för hållbar utveckling också bland annat genom att främja tillgängligheten inom trafik och kommunikation samt trafiksäkerheten.

Fullmakter enligt moment under huvudtiteln (mn euro)

		2021 ordinarie budget	2022 budgetprop.
31.10.30	<i>Understöd för trafik- och kommunikationsnäten</i> (reservationsanslag 3 år)		
	— jord- och vattenbyggnadsfullmakt	7,5	4,26
31.10.77	<i>Utveckling av trafikledsnätet</i> (reservationsanslag 3 år)		
	— jord- och vattenbyggnadsfullmakt	205,45	-
31.20.50	<i>Statsunderstöd för genomförande av det riksomfattande bredbandsprojektet</i> (reservationsanslag 3 år)		
	— fullmakt att bevilja understöd	5,0	-
31.20.54	<i>Köp och utvecklande av skärgårds- och förbindelsefartygstrafiken</i> (reservationsanslag 3 år)		
	— fullmakt att bevilja understöd	9,3	7,5
31.20.55	<i>Köp och utveckling av tjänster inom den offentliga persontrafiken</i> (reservationsanslag 3 år)		
	— fullmakt att ingå avtal	289,53	-

Förvaltningsområdets anslag 2020—2022

	År 2020	År 2021	År 2022	Ändring 2021—2022	
	bokslut 1000 €	ordinarie statsbudget 1000 €	budgetprop. 1000 €	1000 €	%
01. Förvaltning och verksamhetsområdets gemensamma utgifter	719 585	680 441	693 409	12 968	2
01. Kommunikationsministeriets omkostnader (reservationsanslag 2 år)	16 525	14 602	17 618	3 016	21
02. Transport- och kommunikationsverkets omkostnader (reservationsanslag 2 år)	80 186	80 683	93 771	13 088	16
03. Trafikledsverkets omkostnader (reservationsanslag 2 år)	50 109	54 385	56 179	1 794	3

Förvaltningsområdets anslag 2020—2022

	År 2020 bokslut 1000 €	År 2021 ordinarie statsbudget 1000 €	År 2022 budgetprop. 1000 €	Ändring 2021—2022	
				1000 €	%
04. Meteorologiska institutets omkostnader (reservationsanslag 2 år)	45 723	47 528	53 083	5 555	12
29. Mervärdesskatteutgifter inom kommunikationsministeriets förvaltningsområde (förslagsanslag)	489 671	483 243	472 758	-10 485	-2
(88.) Aktieförvärv (reservationsanslag 2 år)	37 371	—	—	—	0
10. Trafik- och kommunikationsnäten	2 204 461	2 085 984	2 032 876	-53 108	-3
20. Basunderhåll av transportinfrastrukturen (reservationsanslag 3 år)	1 481 720	1 382 654	1 368 999	-13 655	-1
30. Understöd för trafik- och kommunikationsnäten (reservationsanslag 3 år)	143 180	67 658	39 730	-27 928	-41
31. Vissa understöd (reservationsanslag 3 år)	55 800	60 150	34 900	-25 250	-42
76. Anskaffning av och ersättningar för mark- och vattenområden (förslagsanslag)	23 275	34 997	34 997	—	0
77. Utveckling av trafikledsnätet (reservationsanslag 3 år)	391 686	431 725	471 250	39 525	9
79. Livscykelfinansieringsprojekt (reservationsanslag 3 år)	108 800	108 800	83 000	-25 800	-24
20. Tjänster inom trafik, transport och kommunikation	1 016 739	793 887	807 219	13 332	2
43. Förbättrande av konkurrenskraften för fartyg som används för sjötransport (förslagsanslag)	74 371	88 000	89 000	1 000	1
50. Statsunderstöd för genomförande av det riksomfattande bredbandsprojektet (reservationsanslag 3 år)	10 605	5 000	15 000	10 000	200
51. Understöd till tjänster inom trafik, transport och kommunikation (reservationsanslag 3 år)	61 041	18 741	20 241	1 500	8

Förvaltningsområdets anslag 2020—2022

	År 2020 bokslut 1000 €	År 2021 ordinarie statsbudget 1000 €	År 2022 budgetprop. 1000 €	Ändring 2021—2022 1000 €	%
54. Köp och utvecklande av skärgårds- och förbindelsefartygstrafiken (reservationsanslag 3 år)	19 136	19 136	20 386	1 250	7
55. Köp och utvecklande av tjänster inom den offentliga persontrafiken (reservationsanslag 3 år)	319 474	119 724	105 724	-14 000	-12
60. Överföring till statens televisions- och radiofond (reservationsanslag 3 år)	532 112	543 286	556 868	13 582	2
Sammanlagt	3 940 785	3 560 312	3 533 504	-26 808	-1
Totalt antal årsverken	2 173	2 360	2 402		

01. Förvaltning och verksamhetsområdets gemensamma utgifter*01. Kommunikationsministeriets omkostnader (reservationsanslag 2 år)*

Under momentet beviljas ett nettoanslag på 17 618 000 euro.

Anslaget får även användas

- 1) till betalning av utgifter som föränleds av regionalt samarbete
- 2) till betalning av medlemsavgifter till internationella organisationer
- 3) till betalning av vederlagsfria utgifter till internationella samfund
- 4) till betalning av utgifter som gäller självfinansieringsandelen av projekt som ska genomföras med stöd ur EU:s fonder.

Av anslaget har 1 000 000 euro reserverats för forskningsinvesteringar inom cybersäkerhet (RRF pelare 2) och 1 000 000 euro för övningsverksamhet inom cybersäkerhet (RRF pelare 2) som en del av återhämtnings- och resiliensplanen.

Förklaring: Av anslaget föränleds 3 000 000 euro av utgifter som finansieras med inkomster från EU:s återhämtningsinstrument. Rådets beslut om systemet för Europeiska unionens egna medel har godkänts i alla medlemsstater och trädde i kraft den 1 juni 2021.

Med anslaget främjas målet i återhämtnings- och resiliensplanen att öka produktiviteten med hjälp av digitalisering och dataekonomi och göra tjänsterna tillgängliga för alla.

Tillförlitliga produkter och tjänster är en central förutsättning för digitaliseringen. En hög nivå på cyber- och informationssäkerheten samt kompetens upprätthåller ekonomins och samhällets konkurrenskraft inom alla sektorer. Inom kommunikationsministeriets förvaltningsområde har ett

program för utveckling av cybersäkerheten beretts i enlighet med regeringsprogrammet och strategin för cybersäkerheten i Finland. Utvecklingsprogrammet utgör också en del av genomförandet av EU:s strategi för cybersäkerhet. Investeringarna i övningsverksamhet inom och forskning om cyber- och informationssäkerhet stöder utvecklingsprogrammet och digitaliseringen i omfattande grad.

Övningsverksamheten inom cybersäkerhet utvecklar samhällets resiliens och beredskap inför störningar i cybersäkerheten. Aktiv övningsverksamhet har en central betydelse när det gäller att utveckla bekämpningen, hanteringen och avvärjandet av cyberangrepp.

Tillräcklig cybersäkerhetskompetens har ett betydande samband med människors trygghetskänsla och förmåga att utnyttja tjänster och lösningar i den digitala verksamhetsmiljön. Syftet med undersökningen Medborgarfärdigheter inom cybersäkerhet är att skapa en gemensam europeisk modell och digital plattform för undervisning och utveckling av cybersäkerhetsfärdigheter, som kan användas jämnt i alla medlemsstater i Europeiska unionen.

Åtgärderna för cyber- och informationssäkerhet stöder delområdet kompetens och humankapital i DESI-indexet, som mäter EU-ländernas framsteg när det gäller utnyttjande av digitalisering.

Kommunikationsministeriet har för sin verksamhet 2020—2023 ställt följande fleråriga resultatmål som stöder regeringsprogrammet, förvaltningsområdets koncernstrategi och de samhälleliga effektmål som anges i motiveringen till huvudtiteln:

- Hållbara färdvägar och hållbar transport och kommunikation har gjorts allt mer lockande
- Transport- och kommunikationsmarknaden skapar bättre och mer högklassiga tjänster för användarna
- Trafiknätets kvalitet har förbättrats
- De digitala tjänsternas tillförlitlighet har stärkts
- Tillväxten i dataekonomin och utnyttjandet av artificiell intelligens har stärkts
- Förutsättningar finns för att automatiserad trafik ska kunna tas i bruk i alla trafikformer
- Trafiksäkerheten har stärkts
- Effektiviteten i ministeriets verksamhet har förbättrats.

Utgifter för och inkomster av verksamheten (1 000 euro)

	2020 utfall	2021 ordinarie budget	2022 budgetprop.
Bruttoutgifter	16 488	14 852	17 868
Bruttoinkomster	30	250	250
Nettoutgifter	16 458	14 602	17 618
Poster som överförs			
— överförs från föregående år	11 896		
— överförs till följande år	11 963		

Ändringar som har beaktats vid dimensioneringen av anslaget (1 000 euro)

Forskningsinvestering inom cybersäkerhet (RRF pelare 2)	2 000
Övningsverksamhet inom cybersäkerhet (RRF pelare 2)	1 000
Lönejusteringar	92
Produktivitetsbesparing i anslutning till miljardbesparingen enligt planen för de offentliga finanserna	-76
Sammanlagt	3 016

Anslaget står delvis utanför ramen.

2022 budget	17 618 000
2021 III tilläggsb.	3 000 000
2021 budget	14 602 000
2020 bokslut	16 525 000

02. Transport- och kommunikationsverkets omkostnader (reservationsanslag 2 år)

Under momentet beviljas ett nettoanslag på 93 771 000 euro.

Anslaget får även användas

- 1) till betalning av medlemsavgifter till internationella organisationer
- 2) till betalning av finansierings- och betalningsandelar samt till betalning av utgifter som gäller självfinansieringsandelen i projekt som genomförs med finansiellt stöd från EU
- 3) till betalning av utgifter för samarbetsprojekt i närområdena
- 4) till betalning av utgifter som föranleds av sjökartläggning
- 5) till betalning av utgifter som föranleds av forsknings- och utvecklingsverksamhet
- 6) till betalning av utgifter som föranleds av trafiksystemplanering, persontrafikundersökningar, främjande av mobilitetstjänster, övervaknings- och myndighetsuppgifter, traditionsverksamhet, utvecklande av sjötrafiken och av Safe Sea Net-verksamheten.

Förklaring: I samband med budgetpropositionen överlämnar regeringen till riksdagen en proposition med förslag till lag om transport av farliga ämnen.

Transport- och kommunikationsverket svarar för myndighetstjänsterna för alla trafikformer samt för de uppgifter inom kommunikationssektorn som gäller myndighetsreglering, tillsyn, styrning, förvaltning och tjänster. Myndighetstjänsterna inom trafiken hänför sig till trafiksystemets säkerhet, datalager, driftsäkerhet och marknad.

Tillsynsavgiften för flygtrafiken och tillsynsavgiften för besiktningsverksamheten intäktsförs under moment 11.19.05. Informationssamhällsavgiften, tillsynsavgiften för televisions- och radioverksamhet, tillsynsavgiften för postverksamhet och certifikatavgiften intäktsförs under moment 11.19.04.

Kommunikationsministeriet har för Transport- och kommunikationsverket för 2020—2023 ställt följande fleråriga resultatmål som stöder regeringsprogrammet, förvaltningsområdets koncernstrategi och de samhälleliga effektmål som anges i motiveringen till huvudtiteln:

- Utsläppen från trafik och kommunikation har minskat.
- Hindren för inträde på marknaden har undanröjts och konkurrensen främjats genom en effektiv verkställighet av och tillsyn över lagstiftningen, därtill har utvecklingen och användningen av tjänsterna har stimulerats utifrån ett användarorienterat sätt.
- Förtroendet för digitala tjänster har förbättrats
- Tillgången till och interoperabiliteten hos digital information har ökat och verksamhetsmodellen My Data har använts för att stimulera dataekonomin
- Kommunikationsnätens och trafiksystemets kvalitet, säkerhet och störningsfrihet har förbättrats
- Utdelningsstöd har genomförts för att trygga fem dagars utdelning av tidningar i hela landet
- Genom internationellt myndighetssamarbete har främjandet av automatiserade transporter stärkts
- Konsekvensbedömningen och den produktion av information som den behöver har utvecklats.

Nyckeltal

	2020 utfall	2021 mål	2022 mål
Kundtillfredsställelse, kunder (skalan 1—5, minst)	4,1	3,6	3,6
Certifieringar och auditeringar som hänför sig till verksamhetssystemet genomförs planerligt	Genomfördes	Certifieringarna genomförs som planerat och godkänns 90 %	Certifieringarna genomförs som planerat och godkänns 90 %
Kundkontakterna besvaras via verkets kundservice inom de tidsfrister som anges i ämbetsverkets servicelöfte (skriftliga kontakter 5 vardagar, samtal 45 sek.)	Skriftliga 100% Samtal 87,6%		
Kvaliteteten på och genomslagskraften för Cybersäkerhetscentrets lägesbilder (kundtillfredsställelse på skalan 1—5, minst)	4,34	>= 2020	>= 2021
Verkets elektroniska tjänster överensstämmer med kvalitetskriterierna för statsförvaltningens digitala ärendehanteringstjänster	19,6	Utfall minst 20/22	Utfall minst 20/22
Graden av digitalisering av verkets tjänster (% av verkets tjänster)	54,1 %	>=2020	>=2021
Avbrott som föranletts av utvecklandet av ämbetsverkets elektroniska tjänster i förhållande till gjorda ändringar (%)	1,1	<2020	<2021
Antalet kontakter till stöd för e-tjänster/antalet e-tjänstillfällen	1,13 %	<=2020	<=2021

Funktionell effektivitet

	2020 utfall	2021 mål	2022 mål
Kostnader för fordonbeskattningen/ skatteintäkten (€/€)	1,51	<= jämfört med 2020	<= jämfört med 2021
Registrering av fordon, enhetskostnad, €	3,90	<= jämfört med 2020	<= jämfört med 2021
Dataenhet, enhetskostnad, €	0,0066	<= jämfört med 2020	<= jämfört med 2021
Ansökan om körkort, enhetskostnad, €	34,1	<= jämfört med 2020	<= jämfört med 2021
Förarexamen, enhetskostnad, €	59,45	<= jämfört med 2020	<= jämfört med 2021
Domännamn, enhetskostnad, €	3,80	<= jämfört med 2020	<= jämfört med 2021
Kostnadsmotsvarighet för offentligrätts- liga prestationer, % (genomsnittet för tre år)	100 %	97—103	97—103
Kostnadsmotsvarighet för företags- ekonomiska prestationer, % (genomsnittet för tre år)	117 %	116—122	116—122

Utgifter för och inkomster av verksamheten (1 000 euro)

	2020 utfall	2021 ordinarie budget	2022 budgetprop.
Bruttoutgifter	201 634	196 058	217 271
Bruttoinkomster	117 669	115 375	123 500
Nettoutgifter	83 965	80 683	93 771
Poster som överförs			
— överförs från föregående år	23 637		
— överförs till följande år	19 858		

Kostnadsmotsvarighetskalkyl för den avgiftsbelagda verksamheten, offentligrättsliga prestationer (1 000 euro)

	2020 utfall	2021 ordinarie budget	2022 budgetprop.
Intäkter av den avgiftsbelagda verksamheten	99 680	100 877	103 900
Totala kostnader för den avgiftsbelagda verksamheten	96 269	102 576	108 000
Kostnadsmotsvarighet (intäkter - kostnader)	3 411	-1 699	-4 100
Kostnadsmotsvarighet, %	104	98	96

Kostnadsmotsvarighetskalkyl för den avgiftsbelagda verksamheten, företagsekonomiska prestationer (1 000 euro)

	2020 utfall	2021 ordinarie budget	2022 budgetprop.
Intäkter av den avgiftsbelagda verksamheten	8 929	8 498	8 560
Totala kostnader för den avgiftsbelagda verksamheten	6 060	6 798	6 950
Kostnadsmotsvarighet (intäkter - kostnader)	2 869	1 700	1 610
Kostnadsmotsvarighet, %	147	125	123

Kostnadsmotsvarighetskalkyl för den avgiftsbelagda verksamheten, övrig avgiftsbelagd verksamhet (1 000 euro)

	2020 utfall	2021 ordinarie budget	2022 budgetprop.
Intäkter av den avgiftsbelagda verksamheten	6 911	5 000	9 800
Totala kostnader för den avgiftsbelagda verksamheten	6 884	5 000	9 800
Kostnadsmotsvarighet (intäkter - kostnader)	27	-	-
Kostnadsmotsvarighet, %	100	100	100

Ändringar som har beaktats vid dimensioneringen av anslaget (1 000 euro)

Behov av tilläggsresurser som konstaterats i TITUKRI-arbetet	1 600
Det europeiska sjöfartssystemet	360
Förändring av inflödet av tillsynsavgiften för besiktning	128
Genomförande av Galileo-systemets PRS-tjänst i Finland	6 300
Myndighetsuppgifter i anslutning till Galileo-systemets PRS-tjänst	200
Nya lagstadgade uppgifter till följd av lagförslaget om transport av farliga ämnen	900
Nya tillsynsuppgifter i fråga om elektroniska kommunikationstjänster	250
Nya uppgifter enligt miljöskyddslagen för sjöfarten och fartygsavfallsdirektivet	351
Nya uppgifter enligt ändringen av sjötrafiklagen	52
Tilläggsfinansiering till Cybersäkerhetscentret	30
Tryggande av verksamheten	2 000
Uppgifter som föranleds av genomförandet av färdplanen för fossilfria transporter	1 000
Utveckling av ett intelligent GNSS-nätverk	-50
Verksamhets- och underhållskostnader för lokaliseringstjänsten	100
Genomförande av självkostnadsprincipen i Senatkoncernens affärsverks hyror	2
Lönejusteringar	205
Produktivitetsbesparing i anslutning till miljardbesparingen enligt planen för de offentliga finanserna	-340
Sammanlagt	13 088

2022 budget	93 771 000
2021 III tilläggsb.	10 315 000
2021 I tilläggsb.	170 000
2021 budget	80 683 000
2020 bokslut	80 186 000

03. Trafikledsverkets omkostnader (reservationsanslag 2 år)

Under momentet beviljas ett nettoanslag på 56 179 000 euro.

Anslaget får även användas

- 1) till betalning av utgifter för samarbetsprojekt i närområdena
- 2) till betalning av medlemsavgifter till internationella organisationer
- 3) till betalning av utgifter som gäller självfinansieringsandelen av projekt som ska genomföras med stöd ur EU:s fonder.

Förklaring: Trafikledsverket har till uppgift att i egenskap av den som underhåller trafiklederna svara för upprätthållandet och utvecklandet av servicenivån för trafiken på vägar, järnvägar och farleder som förvaltas av staten. Trafikledsverket främjar genom sin verksamhet trafikledsnätets funktion, automatisering, trafiksäkerhet och en hållbar utveckling av trafikledsnätet som en integrerad del av trafiksystemet samt verksamhetsförutsättningarna för regionerna och näringslivet och en balanserad utveckling av dem.

Kommunikationsministeriet har för Trafikledsverkets verksamhet 2020—2023 ställt följande fleråriga resultatmål som stöder regeringsprogrammet, förvaltningsområdets koncernstrategi och de samhällliga effektmål som anges i motiveringen till huvudtiteln:

- Trafiksystemets energieffektivitet har förbättrats och hållbara transporter har gjorts mer lockande.
- Det har skapats en helhetsbild av trafikledsegendomen och av förfarandena vid en makroekonomisk, långsiktig programmering (förvaltning) av den
- Trafikledshållningens (egendomens) effektivitet och kvalitet samt marknadens funktion har förbättrats
- Åtgärderna inom trafikledshållningen har fördelats på basis av effektivitet, med beaktande av kundbehoven och trafikledernas skick
- Trafiksystemets säkerhet, funktion och tillgänglighet har förbättrats
- Bannätsförvaltarens tjänster och verksamhetsmodeller har fortsättningsvis utvecklats (i en föränderlig verksamhetsmiljö)
- Utvecklingen av den infra som automatiserade transporter förutsätter har påbörjats och digitaliseringen av transporter har främjats.

Nyckeltal

	2020 utfall	2021 mål	2022 mål
Serviceförmåga och kvalitet			
Medborgarnas tillfredsställelse med landsvägarnas skick, under vintersäsongen/sommarsäsongen (minst)	3,01	3	3
Näringslivets belåtenhet med trafikledernas servicenivå (görs vartannat år) (minst)	Ingen undersökning gjordes	3,1	Ingen undersökning görs
Fungerande rese- och transportkedjor			
Förseningar i fjärrtågstrafiken på grund av banhållningen, % av tågen försenade åtminstone 5 min. (högst)	5	7	6,5
Förseningar i närtågstrafiken på grund av banhållningen, % av tågen försenade åtminstone 3 min. (högst)	2,4	3,4	3,2
Väntetider för tjänster inom vintersjöfarten, h (högst)	2,6	4	4
Trafikledernas skick			
Tillfälliga hastighetsbegränsningar på bannätet, km. (högst)	93	140	120
Belagda vägar i dåligt skick (livligt trafikerat vägnät/övrigt vägnät), km (högst)	980/6310	1 000/6700	1 000/6400
Broar och landsvägar/järnvägar i dåligt skick, antal (högst)	762/115	820/120	810/120
Fasta säkerhetsanordningar i dåligt skick, i farleder, % (högst)	6,5	6,2	6,5
Trafiksäkerhet			
Olyckor på landsvägarna som lett till personsador (högst)	1 987	1 950	1 900
Risken för olyckor vid plankorsningar på statens bannät (Risksumman för 10 år) (högst)	200	190	175
Funktionell effektivitet			
Eftersatt underhåll / vägnät (mn euro)	1 544	1 580	1 560
Eftersatt underhåll / bannät (mn euro)	1 238	1 230	1 210
Kostnadsmotsvarighet för offentligrättsliga prestationer, %	100	100	100
Kostnadsmotsvarighet för företagsekonomiska prestationer, %	101	100—120	100—120

Utgifter för och inkomster av verksamheten (1 000 euro)

	2020 utfall	2021 ordinarie budget	2022 budgetprop.
Bruttoutgifter	49 027	54 827	56 778
Bruttoinkomster	843	442	599
Nettoutgifter	48 184	54 385	56 179
Poster som överförs			
— överförts från föregående år	9 863		
— överförts till följande år	11 788		

Kostnadsmotsvarighetskalkyl för den samfinansierade verksamheten (1 000 euro)

	2020 utfall	2021 ordinarie budget	2022 budgetprop.
Intäkter av den samfinansierade verksamheten	23 574	16 781	15 203
Totala kostnader av den samfinansierade verksamheten	14 749	19 572	30 766
Självfinansieringsandel (intäkter - kostnader)	8 825	-2 791	-15 563
Självfinansieringsandel, %	60	14	51

Kostnadsmotsvarighetskalkyl för företagsekonomiska prestationer (1 000 euro)

	2020 utfall	2021 ordinarie budget	2022 budgetprop.
Intäkter av den avgiftsbelagda verksamheten	7 022	5 934	6 603
Totala kostnader för den avgiftsbelagda verksamheten	5 807	6 220	5 893
Kostnadsmotsvarighet (intäkter - kostnader)	1 215	-286	710
Kostnadsmotsvarighet, %	121	95	112

Ändringar som har beaktats vid dimensioneringen av anslaget (1 000 euro)

Ersättande av konsulttjänster med egna arbetsinsatser (överföring från moment 31.10.20)			1 700
Genomförande av självkostnadsprincipen i Senatkoncernens affärsverks hyror			11
Lönejusteringar			234
Produktivitetsbesparing i anslutning till miljardbesparingen enligt planen för de offentliga finanserna			-151
Sammanlagt			1 794

2022 budget	56 179 000
2021 III tilläggsb.	11 000
2021 budget	54 385 000
2020 bokslut	50 109 000

04. Meteorologiska institutets omkostnader (reservationsanslag 2 år)

Under momentet beviljas ett nettoanslag på 53 083 000 euro.

Anslaget får även användas

- 1) till betalning av utgifter som föranleds av verksamheten i Antarktis
- 2) till betalning av utgifter som gäller självfinansieringsandelen i projekt som ska genomföras med stöd ur EU:s fonder
- 3) till betalning av medlemsavgifter till internationella organisationer
- 4) till betalning av överföringsutgifter som föranleds av internationella åtaganden
- 5) till betalning av överföringsutgifter som ingår i finansieringsandelarna för samfinansierade projekt som Finlands Akademi och andra organisationer finansierar
- 6) till betalning av utgifter och finansieringsandelar som föranleds av gemensamma professorer.

Fullmakt

Meteorologiska institutet bemyndigas att ingå avtal för projektet METNET/MOI om forskning om Mars, så att de utgifter som projektet medför, inklusive tidigare förbindelser, uppgår till högst 1 536 000 euro.

Förklaring: Meteorologiska institutet producerar observations- och forskningsinformation om klimatet, atmosfären och haven, och tillhandahåller väder-, havs- och klimatjänster.

Kommunikationsministeriet har för Meteorologiska institutets verksamhet för 2020—2023 ställt följande fleråriga resultatmål som stöder regeringsprogrammet, förvaltningsområdets koncernstrategi och de samhälleliga effektmål som anges i motiveringen till huvudtiteln:

- Användning av de nya modellerna för beräkning av koldioxidbalansen i och klimatpåverkan av terrestra ekosystem (skogar, åkrar, myrmarker) för nationella inventeringar av växthusgaser och för framtidsscenarier har utvidgats.
- Användningen av observationsdata från tredje parter har förbättrats och testats som stöd i realtid för en säker och effektiv vägtrafik
- Betydelsen av satellitservicecentret i Sodankylä har ökat internationellt
- Radarnätverkets kvalitet och täckning har förbättrats
- Forskningen vid Meteorologiska institutet är av hög kvalitet och internationellt utnyttjad
- Nya vädertjänster och väderrapporter har producerats till stöd för införandet av uppkopplad och digitaliserad trafik.

Nyckeltal

	2020 utfall	2021 mål	2022 mål
Intressentgruppernas nöjdhet (skala 1–5)	4,28	4,0	4,0
Väderprognosernas träffsäkerhet (kombination), %	84,2	83,0	83,0
Träffsäkerhet för vindvarningar på markområden 1–2 dygn, %	83,0	80,0	80,0
Träffsäkerhet för flygplatsprognoser, %	92,40	90,60	90,60
Antal hänvisningar i databasen Web of science	19 331	13 500	14 000
Internationellt förhandsgranskade artiklar, antal	466	360	370

Funktionell effektivitet

	2020 utfall	2021 mål	2022 mål
Kostnadsmotsvarighet för offentligrättsliga prestationer, %	109	100	100
Kostnadsmotsvarighet för företagsekonomiska prestationer, %	124	102	102
Kostnadsmotsvarighet för samfinansierad verksamhet, %	63	60	60
Extern forskningsfinansiering/år, tusen euro	19 405	19 500	19 000
Forskningsaktivitet (publikationer/årsverke)	1,55	1,35	1,35
Effektiviteten i produktionsprocessen för vädertjänster (inbegriper inte internationella medlemsavgifter), €/invånare	–	–	3,40
Effektiviteten i produktionsprocessen för vädertjänster (inbegriper internationella medlemsavgifter), €/invånare	–	–	4,90

Utgifter för och inkomster av verksamheten (1 000 euro)

	2020 utfall	2021 ordinarie budget	2022 budgetprop.
Bruttoutgifter	73 968	79 628	84 683
Bruttoinkomster	32 864	32 100	31 600
Nettoutgifter	41 104	47 528	53 083
Poster som överförs			
— överförs från föregående år	5 110		
— överförs till följande år	9 729		

Kostnadsmotsvarighetskalkyl för den avgiftsbelagda verksamheten, offentligrättsliga prestationer (1 000 euro)

	2020 utfall	2021 ordinarie budget	2022 budgetprop.
Intäkter av den avgiftsbelagda verksamheten	6 515	6 100	6 100
Totala kostnader för den avgiftsbelagda verksamheten	6 298	6 100	6 100
Kostnadsmotsvarighet (intäkter - kostnader)	217	–	–
Kostnadsmotsvarighet, %	103	100	100

Kostnadsmotsvarighetskalkyl för den avgiftsbelagda verksamheten, företagsekonomiska prestationer (1 000 euro)

	2020 utfall	2021 ordinarie budget	2022 budgetprop.
Intäkter av den avgiftsbelagda verksamheten	6 616	6 500	6 500
Totala kostnader för den avgiftsbelagda verksamheten	5 337	6 400	6 400
Kostnadsmotsvarighet (intäkter - kostnader)	1 279	100	100
Kostnadsmotsvarighet, %	124	102	102

Kostnadsmotsvarighetskalkyl för den samfinansierade verksamheten (1 000 euro)

	2020 utfall	2021 ordinarie budget	2022 budgetprop.
Intäkter av den samfinansierade verksamheten	19 405	19 500	19 000
Totala kostnader för projekten	30 924	32 500	31 500
Självfinansieringsandel (intäkter - kostnader)	-11 519	-13 000	-12 500
Självfinansieringsandel, %	37	40	40

Utgifter för staten som föranleds av förbindelser och avtal i anslutning till användningen av fullmakt (1 000 euro)

	2022	2023	2024	2025—	Sammanlagt fr.o.m. 2022
Förbindelser som ingås 2022 eller därefter	165	81	26	10	282

Ändringar som har beaktats vid dimensioneringen av anslaget (1 000 euro)

ACTRIS-forskningsinfrastrukturen	650
Den högpresterande databehandlingen förnyas	4 800
Förnyande av väderradarnätet	100
ICAO:s globala rymdvädercentrum	50
METNET/MOI, justering av anslagsbehovet för fullmakten	9
Genomförande av självkostnadsprincipen i Senatkoncernens affärsverks hyror	-1
Lönejusteringar	184
Produktivitetsbesparing i anslutning till miljardbesparingen enligt planen för de offentliga finanserna	-189
Nivåförändring	-48
Sammanlagt	5 555

570

31.10

2022 budget	53 083 000
2021 III tilläggsb.	-1 000
2021 budget	47 528 000
2020 bokslut	45 723 000

29. Mervärdesskatteutgifter inom kommunikationsministeriets förvaltningsområde (förslagsanslag)

Under momentet beviljas 472 758 000 euro.

Förklaring:

Ändringar som har beaktats vid dimensioneringen av anslaget (1 000 euro)

Nivåförändring	-10 485
Sammanlagt	-10 485

Anslaget står utanför ramen.

2022 budget	472 758 000
2021 budget	483 243 000
2020 bokslut	489 670 704

10. Trafik- och kommunikationsnäten

Förklaring: Statens trafiknät består av landsvägsnätet, bannätet och farlederna. Vid utgången av 2020 var landsvägsnätets längd 77 908 km, bannätets 5 924 km och farledernas 16 316 km.

Balansvärde för trafiknätet (mn euro)

	2020	2021 uppskattning	2022 uppskattning
Vägar	15 115	15 071	15 089
Järnvägar	4 851	4 905	4 956
Farleder	266	281	296
Sammanlagt	20 232	20 257	20 341

Det eftersatta underhållet när det gäller landsvägar, järnvägar och farleder uppgick år 2020 till sammanlagt ca 2,8 miljarder euro.

Inkomster av och utgifter för trafikledsnätet (mn euro)

	2020 bokslut	2021 ordinarie budget	2022 budgetprop.
Basunderhåll av transportinfrastrukturen (20)	1 481,7	1 382,7	1 369,0
Inkomster	58,0	50,3	49,3
— Banavgift	44,6	47,0	47,0
— Övriga inkomster	13,4	3,3	2,3
Utgifter	1 539,7	1 433,0	1 418,3
Underhåll	818,6	851,5	819,0
— Skötsel	400,5	423,4	431,6
— Isbrytning	64,0	62,0	60,0
— Reparation	354,1	366,1	327,4
Förbättring och planering	228,5	88,4	101,5
— Investeringar i förbättring av trafikleder	196,3	62,3	78,1
— Planering	32,2	26,1	23,4
Trafiktjänster	192,6	193,1	197,8
— Informations- och styrningstjänster för trafiken	142,6	142,1	146,1
— Landsvägsfärjetrafik	50,0	51,0	51,7
Minskning av det eftersatta underhållet	300,0	300,0	300,0
Understöd (30, 31)	199,0	127,9	74,6
Understöd för trafik- och kommunikationsnäten (30)	143,2	67,7	39,7
Vissa understöd (31)	55,8	60,2	34,9
Utvecklingsinvesteringar (76, 77, 79)	523,8	575,5	589,3
Anskaffning av och ersättningar för mark- och vattenområden (76)	23,3	35,0	35,0
Utvecklande av trafikledsnätet (77)	391,7	431,7	471,3
Livscykelfinansieringsprojekt (79)	108,8	108,8	83,0
Nettoutgifter sammanlagt	2 204,5	2 086,1	2 032,9
Bruttoutgifter sammanlagt	2 262,5	2 136,4	2 082,2

Utvecklingen av uppgifter som gäller verksamheten enligt lagen om farledsavgift samt intäkter av farledsavgifter (11.19.06)

	2020 utfall	2021 uppskattning		2022 uppskattning	
Verksamhet som täcks med farledsavgifter					
Utländsk godstrafik vid kusten, mn ton	96 032	98 145	2,2 %	100 304	2,2 %
Intäkter av farledsavgifter, 1 000 euro	46 700	48 100	3,0 %	51 000	6,0 %
Övriga intäkter, 1 000 euro	1 583	212	-86,6 %	252	18,9 %
Kostnader, 1 000 euro	89 364	92 908	4,0 %	93 665	0,8 %
Kostnadsmotsvarighet	54,0 %	52,0 %	-2,0 %-enh.	54,7 %	2,7 %-enh.

20. *Basunderhåll av transportinfrastrukturen* (reservationsanslag 3 år)

Under momentet beviljas ett nettoanslag på 1 368 999 000 euro.

Anslaget får användas

1) till betalning av utgifter för uppgifter som hänförs till skötsel, användning och reparation av trafikledsnätet, livscykelhantering, egendomsförvaltning, planering, investeringar för att förbättra trafiklederna, trafikledningssystem samt styrning av och information om trafiken, forsknings- och utvecklingsverksamhet samt isbrytning, landsvägsfärjetrafiken, sjökartläggning och andra uppgifter som den som upprätthåller trafikleder, banor eller farleder har ansvar för samt till betalning av skadestånd som föranleds av trafikledshållningen. Till den serviceavgift som grundar sig på det serviceavtal som ska ingås med trafikledningsbolaget får det användas högst 146 100 000 euro

2) till kostnader för andra åtgärder i anslutning till väg- eller banhållarens uppgifter än byggande och underhåll av landsvägar eller järnvägar enligt särskilda avtal

3) i enlighet med omkostnadsanslagets användningsändamål med standardinnehåll till fullgörande av sådana nödvändiga lagstadgade skyldigheter som får föranleda utgifter också under kommande finansår

4) till betalning av utgifter som gäller självfinansieringsandelen av projekt som ska genomföras med stöd ur EU:s fonder

5) tillfälligt till betalning av leveranser av material för banhållningen innan materialet hänförs till de projekt för utveckling av trafikleder som budgeterats under investeringsutgiftsmomenten.

Vid nettobudgeteringen beaktas banavgiften, inkomsterna från den samfinansierade verksamheten, inkomsterna av tillståndsavgiften för Saima kanal, inkomsterna av den avgiftsbelagda serviceverksamheten, inkomsterna av skadestånd från trafikledshållningen och inkomsterna av försäljningen av egendom, med undantag för inkomster av försäljningen av fast egendom.

Anslaget får också användas till betalning av överföringsutgifter i anslutning till punkt 2).

Fullmakt

Trafikledsverket bemyndigas att ingå avtal enligt de fullmakter som beviljats tidigare år till den del fullmakterna inte har använts.

Dessutom bemyndigas Trafikledsverket att ingå avtal för nedan i tabellen specificerade projekt som det beslutats om i tidigare budgetar, på det sättet att de utgifter som föranleds staten inklusive de tidigare förbindelserna uppgår högst till det belopp som nämns i tabellen

Trafikledsprojekt från tidigare budgetår

	Maximibeloppet för de utgifter som förbindelserna föranleder staten, inkl. utgifter som föranleds av förbindelser som ingåtts tidigare budgetår (euro)
Ombyggnad av säkerhetsanordningarna på banavsnittet Tammerfors—Seinäjäki	70 000 000
Ringvägen på E18 runt Åbo fas 2 Kausela—Kirismäki	59 000 000

Förklaring: Det befintliga trafiknätet underhålls med åtgärder enligt bastrafikledshållningen. Med anslagen för bastrafikledshållningen finansieras väg- och banhållning samt farledshållning. I trafikledshållningen prioriteras åtgärder för att säkerställa den dagliga framkomligheten i trafiknätet, kvaliteten på högtrafikerade och för näringslivet viktiga delar av trafiknätet och trafiksäkerheten samt de möjligheter som digitaliseringen medför. I alla åtgärder strävar man efter att beakta begränsningen av klimatförändringen.

Vid dimensioneringen av anslaget har som nettobudgeterade inkomster beaktats banavgiftens grundavgift på 47 miljoner euro och andra inkomster av trafikledshållningen (bl.a. fastighetsintäkter och kanalavgifter) på 2,3 miljoner euro.

Man strävar efter att dämpa ökningen av det eftersatta underhållet och tryggar trafikledernas skick med beaktande av i synnerhet näringslivets behov. Åtgärder riktas även till att utveckla de trafikmässiga förhållandena med vars hjälp bl.a. verksamhetsförutsättningarna för näringslivet, trafiksäkerheten och pendlingstrafiken förbättras.

Staten kan i egenskap av väg- och banhållare i enlighet med ett separat avtal också delta i kostnaderna för annat än byggande och underhåll av landsvägar och järnvägar, om åtgärden hänförs till en väg- eller banhållares uppgifter. Det är alltid fråga om specialsituationer där trafiksystemets funktion eller säkerhet förutsätter att väghållaren finansierar en åtgärd någon annanstans än på vägområdet på en landsväg eller någon annanstans än på järnvägsområdet och den som upprätthåller trafikleden anser att åtgärden är nödvändig. Exempelvis kan s.k. kalla rastplatser som tidigare byggts på landsvägsområdet i fortsättningen byggas också utanför landsvägsområdet i anslutning till service som riktar sig till vägtrafikanterna. I fortsättningen ska det också vara möjligt för banhållaren att delta t.ex. i ordnandet av sådan anslutningsparkering som behövs för ban nätet på en fastighet som angränsar till järnvägsområdet.

Av användningen av anslaget beräknas investeringsutgifternas andel vara cirka 739 miljoner euro och konsumtionsutgifternas andel cirka 630 miljoner euro. Dessutom kan det under momentet antecknas några hundra tusen euro i överföringsutgifter.

Inkomster av och utgifter för basunderhåll av transportinfrastrukturen per trafikform åren 2020—2022 (mn euro)

	2020 bokslut			2021 ordinarie budget			2022 budgetprop.		
	brutto- utgifter	brutto- inkomster	netto- utgifter	brutto- utgifter	brutto- inkomster	netto- utgifter	brutto- utgifter	brutto- inkomster	netto- utgifter
Väghållning	783	-	783	717	-	717	710	-	710
Banhållning	522	56	466	473	49	424	464	49	415
Farledshållning	92	2	90	101	1	100	98	-	98
Informations- och styrningstjänster för trafiken	143	-	143	142	-	142	146	-	146
Sammanlagt	1 540	58	1 482	1 433	50	1 383	1 418	49	1 369

Ändringar som har beaktats vid dimensioneringen av anslaget (1 000 euro)

Avlägsnande av farliga plankorsningar (regeringsprogr. 2019, av engångsnatur)	-10 000
Avskrivningar och kapitalkostnader för den egendom för trafikledning och trafikstyrning som trafikledningsbolaget Traffic Management Finland löst in av Trafikledsverket	5 392
Bortfall av ett tillägg av engångsnatur	-17 350
Bortfall av tillägg av engångsnatur (stimulansåtgärder)	-18 400
Ersättande av konsulttjänster med egna arbetsinsatser (överföring till moment 31.01.03)	-1 700
Försäljningsinkomster av isbrytaren Polaris	-7 506
Minskning av det eftersatta underhållet	-15 000
Preciserade reparationer av järnvägen Heinävaara—Ilomants (stimulans)	4 000
Spareffekten av bolagiseringen av trafikledningen	-1 400
Tidigareläggning till år 2021	-50 000
Nivåförändring	98 309
Sammanlagt	-13 655

2022 budget	1 368 999 000
2021 III tilläggsb.	51 900 000
2021 budget	1 382 654 000
2020 bokslut	1 481 720 000

30. Understöd för trafik- och kommunikationsnäten (reservationsanslag 3 år)

Under momentet beviljas 39 730 000 euro.

Anslaget får användas till betalning av statsunderstöd för projekt som gäller byggande västmetron från Mattby till Stensvik i Esbo och snabbspårvägen Spårjokern samt betalning av statsunderstöd för planering av projekten för snabbspårväg på avsnittet Mellungsbacka—Dickursby—Aviapolis—flygplatsen, spårväg i Åbo, depåer i närtågtrafikområdet och planering av spårvägarna i västra Helsingfors (inkl. snabbspårvägen vid Vichtisvägen) samt betalning av statsunderstöd för planering av och byggande inom projektet för en spårväg i Tammerfors (fas 2)

Anslaget budgeteras enligt principen om betalningsbeslut.

Dispositionsplan (euro)

Västmetron Mattby—Stensvik	8 500 000
Snabbspårvägen Spårjokern	18 200 000
Mellungsbacka—Dickursby—Aviapolis—flygplatsen	1 880 000
Spårvägen i Åbo	1 500 000
Depåerna i närtågtrafikområdet	1 000 000
Planering av spårvägarna i västra Helsingfors (inkl. snabbspårvägen vid Vichtisvägen)	850 000
Spårvägen i Tammerfors, fas 2	7 800 000
Sammanlagt	39 730 000

Fullmakt

Transport- och kommunikationsverket får ingå avtal i fråga om projektet för planering av spårvägarna i västra Helsingfors (inkl. snabbspårvägen vid Vichtisvägen) på så sätt att det sammanlagda beloppet av stödposterna uppgår till högst 4 260 000 euro. Fullmaktsbeloppet är dock högst 30 procent av planeringskostnaderna.

Trafikledsverket och Transport- och kommunikationsverket bemyndigas att ingå avtal enligt de fullmakter som beviljats tidigare år till den del fullmakterna inte har använts.

Förklaring: I det fortsatta projektet för byggandet av västmetron ska västmetron förlängas från Mattby till Stensvik i Esbo. Understödet betalas till Esbo stad i efterhand på basis av de faktiska kostnaderna från föregående år, men så att statsunderstödet har betalats första gången 2017 för de faktiska understödsberättigande utgifterna 2014—2016. Maximibeloppet av understödet enligt kostnadsnivån för MAKU-index november 2013 (136,72 poäng 2005 =100) är 240 miljoner euro.

Spårjokern är en regional ringformad kollektivtrafikförbindelse som genomförs i form av en snabbspårväg från Östra Centrum via Sockenbacka och Alberga till Kägeludden. Understöd betalas till Helsingfors och Esbo stad i efterhand på basis av de faktiska kostnaderna från föregående år, men så att statsunderstödet för första gången betalats 2018 för de faktiska understödsberättigande utgifterna 2016—2017. Understödet maximibelopp är 84,0 miljoner euro.

I den första fasen av projektet för en spårväg i Tammerfors byggdes det spårväg på sträckan Hervanta—centrum—Tammerfors universitetssjukhus (Tays) samt en förgrening i Hatanpää, och i andra fasen byggs en spårväg mellan centrum och Lentävänniemi. Dessutom genomförs den regionala generalplaneringen av utbyggnaden av spårvägen i Tammerforsregionen. Understödet betalas till Tammerfors stad i efterhand på basis av de faktiska kostnaderna från föregående år, men så att statsunderstödet för första gången betalats 2018 för de faktiska understödsberättigande utgifterna 2016—2017. Statsunderstödet är högst 84,957 miljoner euro, dvs. andelen för den första fasen är högst 60,497 miljoner euro och för den andra fasen högst 24,0 miljoner euro. Den regionala generalplaneringen av utbyggnaden av spårvägen i Tammerforsregionen uppgår till högst 0,46 milj. euro. Tammerfors stad beslutade 2019 att i fas 1 också inkludera en förgrening till Hatanpää, vilken ursprungligen inte ingick i fas 1 eller i den fullmakt som beviljades 2017. I det nya MBT-avtalet ingår också statsunderstöd för totalkostnaderna för den regionala generalplanen när det gäller utbyggnaden av spårvägen i Tammerforsregionen.

Vanda snabbspårväg är en spårvägsförbindelse som förbinder Håkansböleregionen och Västerkullaregionen med spårnätet och skapar en direkt förbindelse till Dickursby, Aviapolis och flygplatsen. En generalplan för spårvägen färdigställdes 2019. Efter att generalplanen blivit klar beslutade Vanda stadsfullmäktige att utifrån den inleda den detaljerade planeringen av spårvägen. I den fortsatta planeringen görs gatuplanering samt planering som gäller drift, depåer, elteknik, tunnlar m.m. liksom också stadsplanering i anslutning till spårvägsprojektet, såsom planstommar och ett stort antal detaljplaner, bl.a. en teknisk detaljplan som omfattar hela spårvägen. För spårvägens hela rutt utarbetas det gatuplaner och därefter byggplaner. Kommunerna skapar förutsättningar för en hållbar mobilitet.

Spårvägen i Åbo har en stor strategisk betydelse för Åbo stad och stadsregion. Spårvägen styr utvecklingen i stadsregionen under flera decennier. Den anknyter till viktiga strategiska mål och projekt för staden, t.ex. Vetenskapsparken, utvecklingen av centrum och Entimmeståget. Den för-

verkligar stadens klimatmål genom att ändra fördelningen av färdstätt och genom att intensifiera stadsstrukturen. Genomförandet av spårvägen i Åbo möjliggör regional tillväxt i och med att kollektivtrafikförbindelserna förbättras och trafiksystemets kapacitet ökar. Den allt tätare stadsstrukturen och en höjning av servicenivån inom kollektivtrafiken minskar personbilstrafiken, vilket för sin del minskar utsläppen och energiförbrukningen. När Vetenskapsparkens linje förverkligas blir centrum mer tillgängligt och i synnerhet ställningen för området Kråkkärret i stadsstrukturen stärks och markanvändningen blir mångsidigare. Kommunerna skapar förutsättningar för en hållbar mobilitet.

Det ständigt ökande antalet passagerare inom närtågtrafiken kräver ett ökat utbud av närtågtrafik. Ett ökat utbud förutsätter nya materielanskaffningar. De nya depåerna är en förutsättning för HRT:s nya materielanskaffning. Placeringen av depåerna inom HRT:s närtågtrafikområde styrs och begränsas av markanvändningen, det nuvarande bannätet och eventuella framtida banprojekt. Depån behöver för sin verksamhet ett stort område och det är utmanande att hitta ett optimalt läge för det mitt i den byggda miljön, med beaktande av också de trafikmässiga utgångspunkterna och förutsättningarna för närtågtrafiken. Enligt HRT:s och Trafikledsverkets utredning bör de nya depåerna finnas trafikmässigt nära stadsbanornas ändstationer på strandbanan och huvudbanan samt invid ringbanan för att bankapaciteten ska kunna användas så effektivt som möjligt. En förutsättning för beslut om beviljande av statsunderstöd är att kommunerna i Helsingforsregionen förbinder sig till målen och åtgärderna i MBT-avtalet för 2020—2031 och finansieringen av dem, så som de har fastställts i förhandlingsresultatet. Kommunerna skapar förutsättningar för en hållbar mobilitet.

Planeringen av spårvägarna i västra Helsingfors, inbegripet planeringen av Vichtisvägens snabbspårväg, är en del av planeringen av Vichtisvägens och Hoplaksvägens boulevardstad. Stadsmiljönämnden godkände den 5 juni 2018 principerna för planeringen av boulevardstaden och påskyndade samtidigt planeringen av spårvägsförbindelsen, eftersom förbindelsen förbättrar servicenivån i kollektivtrafiken i den västra stadskärnan, Munksnäs och Munkshöjden och har en positiv inverkan på boulevardstadens funktion och koppling till stadsstrukturen. Fördelarna med projektet fås i och med en intensivare markanvändning inom det centrala området och en förbättrad servicenivå inom kollektivtrafiken. Till de viktigaste fördelarna hör förändringen i antalet resor med hållbara färdstätt och minskade CO₂-utsläpp från trafiken samt förbättrad tillgänglighet i fråga om arbetskraften.

Utgifter för staten som föränleds av förbindelser och avtal i anslutning till användningen av fullmakt (1 000 euro)

	2022	2023	2024	Sammanlagt fr.o.m. 2022
Västmetron Mattby—Stensvik	8 500		-	8 500
Snabbspårvägen Spårjokern	18 200		-	18 200
Snabbspårvägen i Vanda	1 880	1 880		3 760
Depåerna i närtågtrafikområdet	1 000	1 000		2 000
Snabbspårvägen i Åbo	1 500	1 500		3 000

Utgifter för staten som föranleds av förbindelser och avtal i anslutning till användningen av fullmakt (1 000 euro)

	2022	2023	2024	Sammanlagt fr.o.m. 2022
Planering av spårvägarna i västra Helsingfors (inkl. snabbspårvägen vid Vichtisvägen)	850	1 300	2 110	4 260
Spårvägen i Tammerfors, fas 2	7 800	5 400	3 600	16 800
Sammanlagt	39 730	11 080	5 710	56 520

Ändringar som har beaktats vid dimensioneringen av anslaget (1 000 euro)

Mellungsbacka—Dickursby—Aviapolis—flygplatsen	-160
Planering av spårvägarna i västra Helsingfors (inkl. snabbspårvägen vid Vichtisvägen)	850
Spårjokern	-11 800
Spårvägen i Tammerfors, fas 1	-2 898
Spårvägen i Tammerfors, fas 2	1 200
Västmetron	-15 120
Sammanlagt	-27 928

2022 budget	39 730 000
2021 budget	67 658 000
2020 bokslut	143 180 000

31. Vissa understöd (reservationsanslag 3 år)

Under momentet beviljas 34 900 000 euro.

Anslaget får användas

- 1) till betalning av statsunderstöd till kommunerna för infrastrukturprojekt som främjar gång och cykling och för andra projekt som främjar förhållandena för gång och cykling samt för infrastrukturprojekt som främjar verksamhetsförutsättningarna för kollektivtrafik, och för betalning av statsunderstöd för övriga projekt som främjar gång och cykling
- 2) till betalning av statsunderstöd för verksamhets- och investeringsutgifter för de trafikplatser och flygplatser som ligger utanför Finavias flygplatsnät
- 3) till betalning av statsunderstöd enligt lagen (560/2018) och förordningen (1069/2018) om enskilda vägar
- 4) till betalning av konsumtionsutgifter som föranleds av stöd för rådgivning och handledning av väglag och produktion av material och tjänster i anslutning till detta.

För statsunderstödens del budgeteras anslaget enligt principen om betalningsbeslut.

Dispositionsplan (euro)

Främjande av gång och cykling samt kommunernas kollektivtrafikprojekt	4 000 000
Trafikflygplatser och flygplatser utanför Finavias flygplatsnät	900 000
Understöd för enskilda vägar och konsumtionsutgifter som föranleds av rådgivning till väglag	30 000 000
Sammanlagt	34 900 000

Förklaring: Som en del av det program för att främja gång och cykling som statsrådet har godkänt genomförs ett gemensamt investeringsprogram för staten och kommunerna. Projekten i investeringsprogrammet ska förbättra förhållandena för cykel- och gångtrafiken. Programmet för att främja gång och cykling är ett led i genomförandet av den nationella energi- och klimatstrategin.

Staten kan bevilja understöd till kommuner som genomför åtgärder i enlighet med programmet. Kommunen ska delta i projektets kostnader med en minst lika stor satsning. Staten kan också bevilja kommunerna understöd för sådana infrastrukturprojekt genom vilka kollektivtrafikens verksamhetsförutsättningar förbättras och kollektivtrafikens andel av den totala färdmedelsfördelningen ökas. Ett sådant projekt kan t.ex. bestå av byggande av en infartsparkering. Utöver kommunerna kan understöd främjande av gång och cykling beviljas också andra aktörer.

På understöd som beviljas trafikflygplatser och flygplatser som ligger utanför Finavias flygplatsnät tillämpas utöver statsunderstödslagen (688/2001) meddelandet från kommissionen om riktlinjer för statligt stöd till flygplatser och flygbolag (EUT 2014/C 99/03) samt kommissionens förordning 651/2014 genom vilken vissa kategorier av stöd förklaras förenliga med den inre marknaden enligt artiklarna 107 och 108 i fördraget och senare gjorda ändringar i förordningen.

Anslaget för att understödja underhåll och förbättring av enskilda vägar används för att trygga lika möjligheter till mobilitet samt till understöd för vägar som den fasta bosättningen och näringslivet behöver.

Statsunderstödet riktas i första hand till vägförbättringar samt till stöd för användning och underhåll av färjor. Det finns ca 55 000 km vägar som är berättigade till statsbidrag, och det har bildats ca 16 000 väglag för att sköta dessa vägar. Antalet specialobjekt som understöds är ca 20.

Understöd beviljas bara för sådan förbättring av broar som med tanke på framkomligheten på vägen är mest brådskande eller för reparation av skador på vägen. I enlighet med statsrådets förordning om enskilda vägar (1069/2018) är understödets maximibelopp i fråga om sedvanliga vägförbättringsobjekt 50 procent och i fråga om de mest betydande broobjekten och andra betydande, överraskande reparationsobjekt till följd av naturförhållandena 75 procent.

Ändringar som har beaktats vid dimensioneringen av anslaget (1 000 euro)

Bortfall av tillägg av engångsnatur (främjande av gång och cykling)	-750
Främjande av gång och cykling (färdplanen för fossilfria transporter)	500
Främjande av gång och cykling (regeringsprogr. 2019, av engångsnatur)	-25 000
Sammanlagt	-25 250

2022 budget	34 900 000
2021 III tilläggsb.	-300 000
2021 budget	60 150 000
2020 bokslut	55 800 000

76. *Anskaffning av och ersättningar för mark- och vattenområden (förslagsanslag)*

Under momentet beviljas 34 997 000 euro.

Anslaget får användas

- 1) förutom till betalning av jordområden och ersättningar enligt lagen om trafiksystem och landsvägar (503/2005) även till betalning av nödvändiga utgifter i anslutning till dessa
- 2) till betalning av fastighetsförrättningsavgifter enligt lagen om fastighetsförrättningsavgift (558/1995)
- 3) till förvärv av bytesmark som kan användas för sådana områden som behövs för landsvägar och järnvägar och för ägoregleringar samt till ersättningar innan en väg- eller järnvägsplan godkänns
- 4) till betalning av köpeskillingar och ersättningar för jordområden som skaffas för verksamhet enligt banlagen (110/2007) samt till betalning av nödvändiga utgifter i anslutning till dessa
- 5) till betalning av anskaffningsutgifterna för jord- och vattenområden som behövs för byggandet av trafikleder och andra jord- och vattenbyggnadsobjekt
- 6) till betalning av ersättningar enligt vattenlagen (587/2011)
- 7) till betalning av ersättningar enligt lagen om enskilda vägar (560/2018).

De förskottsersättningar som betalas under momentet budgeteras enligt kontantprincipen.

Förklaring: Avsikten är att 28 440 000 euro ska användas för anskaffningar, ersättningar och inlösen i fråga om vägområden, 6 540 000 euro för anskaffningar, ersättningar och inlösen i fråga om banområden och 17 000 euro för anskaffningar och ersättningar i fråga om jord- och vattenområden.

2022 budget	34 997 000
2021 budget	34 997 000
2020 bokslut	23 274 767

77. *Utveckling av trafikledsnätet (reservationsanslag 3 år)*

Under momentet beviljas 471 250 000 euro.

Anslaget får användas

- 1) till utgifter som föranleds av sådana investeringar för utvecklande av trafikledsnätet som är budgeterade under momentet
- 2) till utgifter som föranleds av projektplanering av investeringsprojekt som finansieras under momenten för investeringsutgifter innan det i samband med statsbudgeten fattas ett beslut om inledande av projektet.

Av anslaget har 4 000 000 euro reserverats för utvecklings- och verifieringsfasen i projektet Digirata (RRF pelare 2) som en del av återhämtnings- och resiliensplanen.

Fullmakt

Fullmakt att ingå förbindelser för trafikledsprojekt från tidigare budgetår.

Trafikledsverket bemyndigas att ingå avtal för nedan i tabellen specificerade projekt som det beslutats om i tidigare budgetår, så att de utgifter som föranleds staten inklusive de tidigare förbindelserna uppgår högst till det belopp som nämns i tabellen.

Trafikledsprojekt från tidigare budgetår

	Maximibeloppet för de utgifter som förbindelserna föranleder staten, inkl. utgifter som föranleds av förbindelser som ingåtts tidigare budgetår (euro)
Vägprojekt	
Landsväg 180 förnyande av Rävundsbron och Hessundsbron	128 000 000
Riksväg 4 utveckling av vägavsnittet Äänekoski—Viitasaari	21 200 000
Utvecklande av riksväg 5 vägavsnittet Hurus—Hietanen	7 000 000
Fast förbindelse till Karlö	96 000 000
Förbättring av den planskilda anslutningen till stamväg 68 i Edsevö	8 200 000
Förbättringen av stamväg 68 genom byggande av en ny vägbro V-1879 i Kållby i Pedersöre	5 000 000
Gångtunnel vid anslutningen till riksväg 25 vid Leppi	3 000 000
Förbättring av riksväg 23 på avsnittet Varkaus—Viinijärvi	13 000 000
Riksväg 19 Seinäjoki—Lappo, fas 1	25 000 000
Byggande av en planskild anslutning till riksväg 15 i Paimenportti	15 000 000
Förbättring av riksväg 8 Åbo—Björneborg vid Euraåminne	27 100 000
Förbättring av riksväg 4 på avsnittet Hartola—Oravakivensalmi	26 000 000
Riksväg 4, förbättring av anslutningarna vid Simo på avsnittet Uleåborg—Kemi	20 000 000
E18 Stamväg 50 Förbättring av Ring III, fas 3, avsnittet vid Askis och byggande av ytterligare körfält vid Vandaforsen Backas	30 000 000
Riksväg 3 Tavastkyro omfartsväg	67 500 000
Riksväg 8 Åbo—Björneborg, omkörningsfält vid Virmo och Luvia	30 000 000
Stamväg 51 Kyrklätt—Stensvik	80 000 000
Riksväg 19 Seinäjoki östra omfartsväg	77 900 000
Riksväg 5 vid S:t Michel	27 000 000
Landsväg 101 förbättring av Ring I	32 000 000
Riksväg 6 Taavetti—Villmanstrand	76 000 000
Riksväg 3 Tammerfors—Vasa, avsnittet vid Laihela, fas 1	27 000 000
Riksväg 22 Uleåborg—Kajana—Vartius	15 000 000
Riksväg 8 väginvesteringar som föranleds av kärnkraftverket i Pyhäjoki	22 500 000
Riksväg 4 Uleåborg—Kemi	143 000 000
Riksväg 5 S:t Michel—Juva	121 000 000
Riksväg 12 Lahtis södra ringväg	198 000 000
Riksväg 12 Tillola—Keltti	15 000 000
Ring I vid Bredvik	20 000 000
Arrangemang för anslutande trafik till utbyggnaden av västmetron	7 000 000
Riksväg 4 Kirri—Tikkakoski	139 000 000

Trafikledsprojekt från tidigare budgetår

	Maximibeloppet för de utgifter som förbindelserna föränleder staten, inkl. utgifter som föränleds av förbindelser som ingåtts tidigare budgetår (euro)
Banprojekt	
Elektrifiering av banavsnittet Laurila—Torneå—Haparanda	10 000 000
Utvecklings- och verifieringsfasen i projektet Digirata	130 000 000
Förbättring av förmedlingskapaciteten på banavsnittet Uleåborg—Kemi, mötesspår	15 000 000
Förbättring av banan Tammerfors—Jyväskylä, fas 1	19 000 000
Utveckling av bangården i Åbo och byggande av dubbelspår på sträckan Kuppis—Åbo	33 800 000
Pilotprojektet Digirata (testbana och testlaboratorium för ETCS)	11 000 000
Inledande av en grundlig reparation av banavsnittet Helsingfors—Tammerfors	8 000 000
Förbättring av bangården i Kuopio, fas 1	30 000 000
Oritkari triangelspår	15 600 000
Utökning av kapaciteten på banavsnittet Helsingfors—Riihimäki, fas 2	273 000 000
Esbo stadsbana	137 500 000
Förbättring av trafikkapaciteten på banavsnittet Uleåborg—Kontiomäki, fas 1	23 000 000
Förbättring av banan Kontiomäki—Pesiökylä	81 000 000
Spårförbindelser till Kemi bioproduktfabrik, vid Kemi	10 500 000
Elektrifiering av banavsnittet Hyvinge—Hangö	62 000 000
Förbättring av banan Kouvola—Kotka/Fredrikshamn	133 500 000
Idensalmi—Ylivieska (elektrifiering och byggande av ett triangelspår i Idensalmi)	55 000 000
Förbättring av bangården i Joensuu	74 000 000
Österbottenbanan	674 000 000
Mellersta Böle, västra spåret	50 100 000
Utökning av kapaciteten på banavsnittet Helsingfors—Riihimäki, fas 1	150 000 000
Förbättring av funktionsdugligheten hos bangården i Helsingfors	60 000 000
Luumäki—Imatra—ryska gränsen, förbättring av järnvägsförbindelsen	195 000 000
Elektrifiering av banavsnittet Björneborg—Tallholmen	10 100 000
Elektrifiering av Nystadsbanan	21 000 000
Farledsprojekt	
Fördjupande av havsfarleden i Ajos i Kemi	26 500 000
Förlängning av slussarna i Saima kanal	90 000 000
Höjning av vattennivån i Saima kanal	5 000 000
Förflyttning av Nyslotts djupfarled	40 000 000
Havsfarleden till Karleby	45 000 000
Havsfarleden till Nordsjö	12 500 000
Planering av farledsprojekt	
Förbättrande av E18 ringvägen runt Åbo på sträckan Nådendal—Reso, planering	4 200 000
Främjande av planeringen av huvudbanan på avsnittet Tammerfors—Uleåborg	5 000 000

Trafikledsprojekt från tidigare budgetår

	Maximibeloppet för de utgifter som förbindelserna föränleder staten, inkl. utgifter som föränleds av förbindelser som ingåtts tidigare budgetår (euro)
Förberedelser inför en ökning av bankapaciteten på förbindelsesträckan	
Helsingfors—Böle	600 000
Planering av banan Tammerfors—Jyväskylä	18 000 000
Planering av banan Seinäjoki—Vasa	3 000 000
Gemensamma trafikledsprojekt	
Trafikförbindelser för Äänekoski bioproduktfabrik	174 000 000

Förklaring: Av anslaget föränleds 4 000 000 euro av utgifter som finansieras med inkomster från EU:s återhämtningsinstrument. Rådets beslut om systemet för Europeiska unionens egna medel har godkänts i alla medlemsstater och trädde i kraft den 1 juni 2021.

Med anslaget för projektet Digirata främjas målet i återhämtnings- och resiliensplanen att öka produktiviteten med hjälp av digitalisering och dataekonomi och göra tjänsterna tillgängliga för alla. I projektet moderniseras och digitaliseras järnvägssystemen i Finland samt förnyas tågkontrollen på järnvägarna så att den överensstämmer med det europeiska systemet. Projektet främjar också EU:s flaggskeppsinitiativ Laddning och tankning (Recharge and refuel). Projektet finansieras dessutom nationellt med 4 000 000 euro.

Projekt

	Godkänt	Färdigt för trafik	Fullmakt att ingå avtal mn €	Beräknad användning mn €	Anslagsbehov år 2022 mn €	Senare anslagsbehov mn €
Vägprojekt						
Lv 180 förnyande av Rävundsbron och Hessundsbron						
			128,0	3,0	5,0	120,0
Riksväg 4 utveckling av vägavsnittet Äänekoski—Viitasaari						
		2023	21,2	5,0	10,0	6,2
Utvecklande av riksväg 5 vägavsnittet Hurus—Hietanen						
		2022	7,0	3,4	3,6	
Fast förbindelse till Karlö						
		2025	96,0	4,0	24,0	68,0
Riksväg 3 Tavastkyro omfartsväg						
		2022	67,5	50,9	16,6	-
Riksväg 4 Kirri—Tikkakoski						
		2021	139,0	133,5	5,5	-
Riksväg 19 Seinäjoki—Lappo, fas 1						
		2022	25,0	10,0	15,0	-

Projekt

	Godkänt	Färdigt för trafik	Fullmakt att ingå avtal mn €	Beräknad användning mn €	Anslags- behov år 2022 mn €	Senare anslags- behov mn €
Byggande av en planskild anslutning till riksväg 15 i Paimen- portti	Tilläggs- budget IV 2020	2022	15,0	8,0	7,0	-
Förbättring av riksväg 8 Åbo— Björneborg vid Euraåminne	Tilläggs- budget IV 2020	2022	27,1	16,7	10,4	-
Förbättring av riksväg 4 på avsnittet Hartola—Oravakivensalmi	Tilläggs- budget IV 2020	2023	26,0	8,0	12,0	6,0
Riksväg 4, förbättring av anslutningarna vid Simo på avsnittet Uleåborg—Kemi	Tilläggs- budget IV 2020	2022	20,0	15,0	5,0	-
E18 Stamväg 50 Förbättring av Ring III, fas 3, avsnittet vid Askis och byggande av ytterligare körfält vid Vandaforsen Backas	Tilläggs- budget IV 2020	2023	30,0	15,0	8,0	7,0
Banprojekt						
Förbättring av förmedlings- kapaciteten på banavsnittet Uleåborg—Kemi, mötesspår	Budget 2021	2023	15,0	1,0	10,0	4,0
Förbättring av banan Tammerfors— Jyväskylä, fas 1	Budget 2021	2023	19,0	7,0	3,0	9,0
Utveckling av bangården i Åbo och byggande av dubbelspår på sträckan Kuppis—Åbo	Budget 2021	2024	33,8	2,5	10,5	20,8
Elektrifiering av banavsnittet Laurila—Torneå—Haparanda	Tilläggs- budget III 2021		10,0	1,0	9,0	-
Utvecklings- och verifieringsfasen i projektet Digirata	Tilläggs- budget III 2021		130,0	5,0	8,0	117,0
Elektrifiering av banavsnittet Hyvinge—Hangö	Budget 2020	2023	62,0	30,0	27,0	5,0
Förbättring av banan Kouvola— Kotka/Fredrikshamn	Tilläggs- budget 2019	2024	133,5	76,0	14,0	43,5
Idensalmi—Ylivieska (elektrifiering och byggande av ett triangelspår i Idensalmi)	Tilläggs- budget 2019	2023	55,0	25,5	20,0	9,5
Förbättring av bangården i Joensuu	Tilläggs- budget 2019	2023	74,0	41,0	27,0	6,0
Luumäki—Imatra—ryska gränsen, förbättring av järnvägsförbindelsen	Budget 2017/bud- get 2021	2022	195,0	165,0	20,0	10,0

Projekt

	Godkänt	Färdigt för trafik	Fullmakt att ingå avtal mn €	Beräknad användning mn €	Anslags- behov år 2022 mn €	Senare anslags- behov mn €
Pilotprojektet Digirata (testbana och testlaboratorium för ETCS)	Tilläggsbudget IV 2020	2024	11,0	4,0	3,0	4,0
Inledande av en grundlig reparation av banavsnittet Helsingfors—Tammerfors	Tilläggsbudget IV 2020	2022	8,0	1,0	7,0	-
Förbättring av bangården i Kuopio, fas 1	Tilläggsbudget IV 2020	2023	30,0	2,5	13,0	14,5
Oritkari triangelspår	Tilläggsbudget IV 2020	2022	15,6	8,6	7,0	-
Utökning av kapaciteten på banavsnittet Helsingfors—Riihimäki, fas 2	Tilläggsbudget IV 2020	2027	273,0	21,5	35,0	216,5
Esbo stadsbana	Tilläggsbudget IV 2020	2024	137,5	6,0	25,0	106,5
Förbättring av trafikkapaciteten på banavsnittet Uleåborg—Kontiomäki, fas 1	Tilläggsbudget IV 2020	2022	23,0	11,0	12,0	-
Förbättring av banan Kontiomäki—Pesiökylä	Tilläggsbudget IV 2020	2023	81,0	11,0	35,0	35,0
Spårförbindelser till Kemi bioproduktfabrik, vid Kemi	Tilläggsbudget IV 2020	2023	10,5	5,0	5,0	0,5
Farledsprojekt						
Fördjupande av havsfarleden i Ajos i Kemi	Budget 2021	2023	26,5	13,0	13,0	0,5
Förlängning av slussarna i Saima kanal	Budget 2021	2024	90,0	1,5	24,5	64,0
Höjning av vattennivån i Saima kanal	Tilläggsbudget IV 2020	2022	5,0	0,3	4,7	-

Projekt

	Godkänt	Färdigt för trafik	Fullmakt att ingå avtal mn €	Beräknad användning mn €	Anslags- behov år 2022 mn €	Senare anslags- behov mn €
Planering av farledsprojekt						
Planering av banan Tammerfors— Jyväskylä	Budget 2020		18,0	9,0	4,0	5,0
Främjande av planeringen av huvud- banan på avsnittet Tammerfors— Uleåborg	Tilläggs- budget IV 2020		5,0	1,5	3,0	0,5
Förbättrande av E18 ringvägen runt Åbo på sträckan Nådendal—Reso, planering	Tilläggs- budget VII 2020		4,2	0,9	1,3	2,0
Annan planering av utvecklings- projekt				-	8,2	-
Pågående trafikledsprojekt sammanlagt			2067,4	723,3	471,3	881,0

Utgifter för staten som föräns av förbindelser och avtal i anslutning till användningen av fullmakt (1 000 euro)

	2022	2023	2024	2025—	Sammanlagt fr.o.m. 2022
Pågående trafikledsprojekt	463 100	351 950	219 000	309 988	1 344 038

Fullmakterna för tidigare år beräknas bli förnyade till ett belopp av ca 1 055 miljoner euro.

Ändringar som har beaktats vid dimensioneringen av anslaget (1 000 euro)

Byggnad av en planskild anslutning till riksväg 15 i Paimenportti (stimulans)	-500
E18 Stamväg 50 Förbättring av Ring III, fas 3, avsnittet vid Askis och byggande av ytterligare körfält vid Vandaforsen Backas (stimulans)	-4 000
Elektrifiering av banavsnittet Laurila—Torneå—Haparanda (regeringsprogr. 2019 av engångsnatur)	9 000
Esbo stadsbana	20 000
Fast förbindelse till Karlö	20 000
Främjande av planeringen av huvudbanan på avsnittet Tammerfors—Uleåborg	1 600
Förbättrande av E18 ringvägen runt Åbo på sträckan Nådendal—Reso, planering (stimulans, tilläggsbudget VII 2020)	600
Förbättring av banan Kontiomäki—Pesiökylä	25 000
Förbättring av banan Kouvola—Kotka/Fredrikshamn	-24 000
Förbättring av banan Tammerfors—Jyväskylä, fas 1	-4 000
Förbättring av bangården i Joensuu	7 000
Förbättring av bangården i Kuopio, fas 1 (stimulans)	11 000
Förbättring av förmedlingskapaciteten på banavsnittet Uleåborg—Kemi	9 000
Förbättring av riksväg 4 på avsnittet Hartola—Oravakivensalmi (stimulans)	5 000
Förbättring av riksväg 8 Åbo—Björneborg vid Euraåminne (stimulans)	-5 600
Förbättring av trafikkapaciteten på banavsnittet Uleåborg—Kontiomäki, fas 1	2 000

Ändringar som har beaktats vid dimensioneringen av anslaget (1 000 euro)

Förlängning av slussarna i Saima kanal	23 000
Förändring i behovet av anslag	-53 425
Höjning av vattennivån i Saima kanal (stimulans)	4 500
Inledande av en grundlig reparation av banavsnittet Helsingfors—Tammerfors (stimulans)	6 200
Luumäki—Imatra—ryska gränsen, förbättring av järnvägsförbindelsen	-33 800
Lv 180 förnyande av Rävundsbron och Hessundsbron	5 000
Pilotprojektet Digirata: testbana och testlaboratorium för ETCS	1 000
Planering av banan Tammerfors—Jyväskylä	-1 000
Projektplanering för annan utveckling	1 000
Riksväg 19 Seinäjoki—Lappo, fas 1	7 000
Riksväg 3 Tavastkyro omfartsväg	-8 400
Riksväg 4, förbättring av anslutningarna vid Simo på avsnittet Uleåborg—Kemi (stimulans)	-6 000
Riksväg 4 Kirri—Tikkakoski motorväg, budget 2018	-20 000
Riksväg 4 utveckling av vägvsnittet Äänekoski—Viitasaari	5 000
Spårförbindelser till Kemi bioproduktfabrik, vid Kemi	1 000
Utvecklande av riksväg 5 vägvsnittet Hurus—Hietanen (stimulans, tilläggsbudget VII 2020)	600
Utveckling av bangården i Åbo och byggande av dubbelspår på sträckan Kuppis—Åbo	8 000
Utvecklings- och verifieringsfasen i projektet Digirata	4 000
Utvecklings- och verifieringsfasen i projektet Digirata (RRF pelare 2)	4 000
Utökning av kapaciteten på banavsnittet Helsingfors—Riihimäki, fas 2	20 000
Vägplanering vid Parikkala gränsstation	-250
Sammanlagt	39 525

Anslaget står delvis utanför ramen.

2022 budget	471 250 000
2021 III tilläggsb.	11 173 000
2021 budget	431 725 000
2020 bokslut	391 686 000

79. Livscykelfinansieringsprojekt (reservationsanslag 3 år)

Under momentet beviljas 83 000 000 euro.

Anslaget får användas till utgifter som föranleds av utvecklingsinvesteringar i trafikledsnätet som genomförs som livscykelprojekt.

Fullmakt

Trafikledsverket bemyndigas att ingå avtal enligt de fullmakter som beviljats tidigare år till den del fullmakterna inte har använts.

Förklaring: Under momentet budgeteras de anslag som behövs för statens medfinansieringsandel i alla livscykelprojekt. År 2022 finansieras fyra livscykelprojekt under momentet.

Projekt

	Godkänt	Färdigt för trafik	Fullmakt att ingå avtal mn €	Beräknad användning mn €	Anslag 2022 mn €	Senare finansieringsbehov mn €
Oavslutade livscykelprojekt						
E18 Muurla—Lojo	Tilläggsbudget I 2004	2008	700,0	499,9	26,0	174,1
E18 Forsby—Kotka	Budget 2010	2014	650,0	404,8	50,0	195,2
E18 Fredrikshamn—Vaalimaa	Budget 2014/tilläggsbudget IV 2019	2018	550,0	150,0	5,0	395,0
E18 Muurla—Lohja, höjning av servicenivån	Tilläggsbudget IV 2020		30,0	3,0	2,0	25,0
Sammanlagt			1 930,0	1 057,7	83,0	789,3

Utgifter för staten som föräns av förbindelser och avtal i anslutning till användningen av fullmakt (1 000 euro)

	2022	2023	2024	2025—	Sammanlagt fr.o.m. 2022
Förbindelser som ingåtts före 2022	83 000	108 000	111 000	570 303	872 303

Fullmakterna för tidigare år beräknas bli förnyade till ett belopp av ca 199 miljoner euro. Förnyandet av fullmakterna föräns av nya avtal som ingås när projekten framskrider.

Ändringar som har beaktats vid dimensioneringen av anslaget (1 000 euro)

Nivåförändring	-25 800
Sammanlagt	-25 800

2022 budget	83 000 000
2021 budget	108 800 000
2020 bokslut	108 800 000

20. Tjänster inom trafik, transport och kommunikation

Förklaring: Genom myndighetstjänsterna för trafik och kommunikation tryggar man trafiksystemets funktion och säkerhet samt skapar förutsättningar för ett innovativt utvecklande av trafiksystemet och dess tjänster. Kommunikationstjänster och kommunikationsnät utnyttjas till betydande del vid produktionen och konsumtionen av samhällets tjänster. I och med digitaliseringsutvecklingen uppkommer nya trafik- och kommunikationstjänster som kommunikationsnäten skapar förutsättningar för.

43. Förbättrande av konkurrenskraften för fartyg som används för sjötransport (förslagsanslag)

Under momentet beviljas 89 000 000 euro.

Anslaget får användas till betalning av stöd enligt lagen om förbättrande av konkurrenskraften för fartyg som används för sjötransport (1277/2007) till ägaren till fartyg som är inskrivna i handelsfartygsförteckningen eller en arbetsgivare som bedriver rederiverksamhet med fartyget.

Förklaring: Det stöd som betalas till ägaren till ett fartyg som är inskrivet i handelsfartygsförteckningen eller en arbetsgivare som bedriver rederiverksamhet med fartyget motsvarar beloppet av de förskottsinnehållningar som verkställts på den förskottsinnehållningspliktiga sjöarbetsinkomst som en allmänt eller begränsat skattskyldig sjöman erhållit från ett fartyg som är inskrivet i handelsfartygsförteckningen och av de sjömanspensionsförsäkrings- och olycksfallsförsäkringspremier som arbetsgivaren betalar. I fråga om andra begränsat skattskyldiga, dvs. sjömän som omfattas av källskatt, motsvarar stödet källskatt och arbetsgivarens sjukförsäkringsavgift som betalats på sjömannens löneinkomst från arbete ombord på fartyget.

År 2022 betalas stöd för de kostnader som uppkommit under tiden 1.7.2021—30.6.2022. För passagerarfartyg som får ta mer än 120 passagerare motsvarar stödet det belopp av förskottsinnehållningar, arbetsgivares sjukförsäkringsavgifter och källskatt för tiden 1.11.2021–31.10.2022 som ingår i de arbetsgivarprestationer som betalats till skatteförvaltningen.

År 2020 betalades det 74,3 miljoner euro i stöd. Det uppskattas att det år 2022 i handelsfartygsförteckningen finns 116 fartyg som omfattas av stödet. Av dessa är 100 lastfartyg och 16 passagerarfartyg. Bruttodräktigheten för de fartyg som är upptagna i förteckningen uppskattas vara sammanlagt ca 1 500 000 ton.

Ändringar som har beaktats vid dimensioneringen av anslaget (1 000 euro)

Nivåförändring	1 000
Sammanlagt	1 000
2022 budget	89 000 000
2021 budget	88 000 000
2020 bokslut	74 371 138

50. Statsunderstöd för genomförande av det riksomfattande bredbandsprojektet (reservationsanslag 3 år)

Under momentet beviljas 15 000 000 euro.

Anslaget har som en del av återhämtnings- och resiliensplanen reserverats för utvecklande av kvaliteten på och tillgången till kommunikationsnät (RRF pelare 2).

Anslaget får användas till avlönande av personal motsvarande högst ett årsverke för viss tid.

De anslag som budgeterats under tidigare år får användas

- 1) till betalning av statligt stöd som beviljas av Transport- och kommunikationsverket i enlighet med lagen om stöd för byggande av bredband (1262/2020),
- 2) för kostnader för administrativa uppgifter inom bredbandsprojektet för anställande av en personalmängd som motsvarar högst fyra årsverken.

Fullmakt

Till den del som fullmakten inte har använts får Transport- och kommunikationsverket för avtal enligt den nya lagen använda fullmakter som beviljats i tidigare års budgetar

Förklaring: Anslaget föranleds av utgifter som finansieras med inkomster från EU:s återhämtningsinstrument. Rådets beslut om systemet för Europeiska unionens egna medel har godkänts i alla medlemsstater och trädde i kraft den 1 juni 2021.

Med anslaget främjas målet i återhämtnings- och resiliensplanen att utveckla kommunikationsförbindelsernas kvalitet och tillgänglighet i Finland också i de områden där moderna kommunikationsnät inte byggs kommersiellt samt att samordna bredbandsfinansieringen och aktivt informera om bredbandet. Målet hänför sig till en mer omfattande målsättning att utveckla kommunikationsnätets kvalitet och tillgänglighet, genom vilket man strävar efter att trygga tillgången till snabba och högklassiga kommunikationsförbindelser för alla finländare.

Med anslaget kompletteras det nationella stödprogrammet för bredband genom att det med stöd av lagen om stöd för byggande av bredband anvisas offentligt stöd för byggande av kommunikationsinfrastruktur samt anvisas pengar för uppdraget som temporär samordnare vid Finlands nationella bredbandsbyrå, vilken har till uppgift att planera samordningen av såväl nationell bredbandsfinansiering som EU:s bredbandsfinansiering och att genom aktivt informerande öka kännedomen om byggandet av förbindelser och nyttan med dem.

Villkoret för statligt stöd är att kommunerna förbinder sig att projektvis finansiera sin egen andel av det offentliga finansieringsstödet. Det offentliga finansieringsstödet kan uppgå till högst 100 % av projektets stödberättigande kostnader.

Utgifter för staten som föranleds av förbindelser och avtal i anslutning till användningen av fullmakt (1 000 euro)

	2022	2023	Sammanlagt fr.o.m. 2022
Förbindelser som ingåtts före 2022	4 251	2 500	6 751

Ändringar som har beaktats vid dimensioneringen av anslaget (1 000 euro)

Förbättrande av kvaliteten på och tillgången till kommunikationsnät (RRF pelare 2)	15 000
Förlängning av bredbandsprogrammet (regeringsprogr. 2019 av engångsnatur)	-5 000
Sammanlagt	10 000

Anslaget står utanför ramen.

2022 budget	15 000 000
2021 III tilläggsb.	50 000
2021 budget	5 000 000
2020 bokslut	10 605 000

51. Understöd till tjänster inom trafik, transport och kommunikation (reservationsanslag 3 år)

Under momentet beviljas 20 241 000 euro.

Anslaget får användas

1) till allmän säkerhetsverksamhet för vägtrafik och till utvecklingsprojekt, försök och säkerhetsundersökningar i enlighet med statsrådets förordning om statsunderstöd för främjande av säkerhetsverksamhet för vägtrafik (1207/2016)

2) till betalning av understöd enligt den lag som föreslås om tidsbegränsat stöd för anskaffning av fordon som drivs med alternativa drivkrafter och för konvertering av fordon så att de drivs med alternativa drivkrafter

3) till betalning av statsunderstöd för kostnader för ordnande av yrkesutbildning inom järnvägstrafiken

4) till betalning av prisstöd för lotsning i Saimenområdet i enlighet med lotsningslagen (940/2003).

I fråga om punkt 1 och 3 budgeteras anslaget enligt principen om betalningsbeslut.

Av anslaget har 1 500 000 euro reserverats för projektet för utvecklande av ett ekosystem för elektrifierad tung trafik (RRF pelare 3) och 2 500 000 euro för anskaffnings- och konverteringsstöd (RRF pelare 3) som en del av återhämtnings- och resiliensplanen.

Det anslag som reserverats för utvecklande av ett ekosystem för elektrifierad tung trafik får användas till avlönande av personal motsvarande högst ett årsverke för viss tid.

Dispositionsplan (euro)

Anskaffnings- och konverteringsstöd	6 000 000
Ekosystem för elektrifierad tung trafik	1 500 000
Säkerhetsverksamhet för vägtrafik	8 100 000
Yrkesutbildning i samband med järnvägstrafiken	841 000
Prisstöd för lotsning inom Saimenområdet	3 800 000
Sammanlagt	20 241 000

Förklaring: Av anslaget föranleds 4 000 000 euro av utgifter som finansieras med inkomster från EU:s återhämtningsinstrument.

Utvecklandet av ett ekosystem för elektrifierad tung trafik hänför sig till investeringshelheten Spetsområdesprogram för internationell tillväxt (RRF pelare 3), som ingår i återhämtnings- och resiliensplanen. Med anslaget främjas målet i återhämtnings- och resiliensplanen att öka produktiviteten. Syftet med investeringshelheten är bland annat att i Finland skapa flera företagsledda tillväxtkosystem som riktar sig till den internationella tillväxtmarknaden. Ekosystemet för elektrifierad tung trafik utvecklas genom att företag inom branschen beviljas stöd för projekt som gäller elektrifierad tung trafik så att det av företagen också förutsätts en självfinansieringsandel. Det har för åtgärden inte fastställts några mål som gäller en grön eller digital omställning.

Till följd av ökningen av anslaget och kompletteringen av motiveringen till momentet har till dispositionsplanen fogats en ny punkt om Utvecklande av ett ekosystem för elektrifierad tung trafik.

Anskaffningsstödet hänför sig till återhämtnings- och resiliensplanens investeringshelhet branscher som drabbats av coronakrisen och spetsområden för internationell tillväxt (RRF pelare 3). Genom åtgärden främjas övergången till alternativa fordon som använder koldioxidsnåla bränslen och införs energieffektivitetsfördelar i trafiken genom att anskaffningen och spridningen av utsläppsnåla fordon samt ökningen av deras andel i bilbeståndet stöds. Transport- och kommunikationsverket beviljar stöden på ansökan. Åtgärden hänför sig till pelare 3 i Finlands plan i anslutning till EU:s återhämtningsinstrument.

Med anslaget för säkerhetsverksamhet för vägtrafiken främjas de trafikpolitiska målen för säkerhet i vägtrafiken. Anslaget baserar sig på den trafiksäkerhetsavgift som tas ut hos försäkringsbolag och som intäktsförs under moment 11.19.05.

Enligt regeringsprogrammet ska utsläppen från den inhemska vägtrafiken halveras före 2030 jämfört med nivån 2005. I färdplanen för fossilfria transporter beskrivs de åtgärder genom vilka målet kan nås.

Med anslaget för säkerhetsverksamhet för vägtrafiken främjas de trafikpolitiska målen för säkerhet i vägtrafiken. Anslaget baserar sig på den trafiksäkerhetsavgift som tas ut hos försäkringsbolag och som intäktsförs under moment 11.19.05.

Anslaget för utbildning inom järnvägsbranschen är avsett för en läroanstalt eller ett aktiebolag som erbjuder övergripande yrkesutbildning inom järnvägsbranschen för olika uppgifter och som är oberoende av aktörerna inom järnvägsbranschen.

Enligt lotsningslagen tas det på Saima kanal och Saimens vattenområde ut en lotsningsavgift som grundar sig på ett nedsatt pris per enhet. Det nedsatta priset per enhet är maximalt två tredjedelar av det ordinarie priset per enhet. Det är därför meningen att prisstöd enligt momentet ska betalas för företagsekonomiskt olönsam lagstadgad lotsning inom Saimenområdet till det företag som producerar lotsningstjänster. Lotsningssträckorna är betydligt längre på Saimenområdet än i havstrafiken. Skillnaden mellan den allmänna lotsningsavgiften och lotsningsavgiften på Saimen ersätts så att ersättningen är högst lika stor som underskottet för Saimenområdet (inkl. kanalen).

Ändringar som har beaktats vid dimensioneringen av anslaget (1 000 euro)

Anskaffnings- och konverteringsstöd (RRF pelare 3)	2 500
Anskaffningsstöd för eldrivna lastbilar (färdplanen för fossilfria transporter)	2 000
Anskaffningsstöd för el- och gasdrivna paketbilar (färdplanen för fossilfria transporter)	1 500
Konverteringsstöd	-6 000
Utvecklandet av ett ekosystem för elektrifierad tung trafik (RRF pelare 3)	1 500
Sammanlagt	1 500

Anslaget står delvis utanför ramen.

2022 budget	20 241 000
2021 III tilläggsb.	26 650 000
2021 I tilläggsb.	23 150 000
2021 budget	18 741 000
2020 bokslut	61 041 000

54. Köp och utvecklande av skärgårds- och förbindelsefartygstrafiken (reservationsanslag 3 år)

Under momentet beviljas 20 386 000 euro.

Anslaget får användas

- 1) till köp av tjänster inom förbindelsefartygstrafiken i skärgården och konsumtionsutgifter som föranleds av dessa tjänster samt till redogörelser och information
- 2) till reparation av de bryggor som används för skärgårdens förbindelsefartygstrafik
- 3) till understöd för underhållet av de isvägar av privat natur som ersätter förbindelsefartygstrafiken
- 4) till betalning av utgifter som föranleds av de fullmakter som har beviljats under tidigare år.

Av anslaget får det dessutom beviljas understöd för de trafikidkare som sköter förbindelserna i skärgården på de grunder som anges i statsrådets förordning (371/2001).

I fråga om understöden budgeteras anslaget enligt principen om betalningsbeslut.

Fullmakt

Närings-, trafik- och miljöcentralen i Egentliga Finland bemyndigas år 2020 att ingå ett femårigt helhetsserviceavtal och fortsätta tre avtal om köp av tjänster inom förbindelsefartygstrafiken i skärgården till ett belopp av högst 7 500 000 euro av de totala kostnaderna.

Förklaring: Enligt lagen om främjande av skärgårdens utveckling (494/1981) ska staten försöka sörja för att skärgårdens bofasta befolkning har transportservice till sitt förfogande.

Förbindelsefartygstrafiken är trafik som Transport- och kommunikationsverket ansvarar för och den täcker nästan alla de öar med bofast befolkning i Skärgårdshavet och Finska viken som inte har någon vägförbindelse. Närings-, trafik- och miljöcentralen i Egentliga Finland upphandlar tjänster för förbindelsefartygstrafik genom konkurrensutsättning. Passagerarantalet inom förbindelsefartygstrafiken beräknas vara ca 230 000 personer år 2022. De utgifter som helhetsservice-

avtalen orsakar är per passagerare ca 75 euro per resa och per bofast person längs förbindelsefartygsrutterna ca 30 000 euro per år.

Syftet med stöden är att bibehålla förbindelserna för invånare i sådana skärgårdsområden där det inte finns tillgång till fast vägförbindelse eller egentlig förbindelsefartygstrafik. Stödet riktas främst till ordnandet av passagerar- och varutransporter i Finska viken och i Åbolands skärgård.

Närings-, trafik- och miljöcentralen i Egentliga Finland har gällande avtal om produktion av förbindelsetrafiktjänster åren 2020—2023 för förbindelsefartygstrafiken på ruttområdet Rimito samt för ruttområdena Hitis och Kotka—Pyttis. Anskaffningen av ett nytt avtal för ruttområdet Rimito genomförs under 2022. För förnyande av avtalen för områdena Hitis och Kotka—Pyttis har det i den tredje tilläggsbudgeten för 2021 beviljats en fullmakt för tiden 1.5.2024—30.4.2029. De nuvarande avtalen ska förlängas för tiden 1.1—30.4.2024.

Genom de nya fullmakterna tryggas köp av tjänster inom förbindelsefartygstrafiken som helhets-service där tjänsteleverantören svarar för anskaffningen och underhållet av de fartyg som trafikerar rutterna. Helhetsservicen enligt avtalen gäller på Rimitorutten perioderna 1.1.2024—30.4.2024 och 1.5.2024—30.4.2029 samt förbindelsefartygsrutterna Kotka—Pyttis och Hitis 1.1.2024—30.4.2024. Förbindelsefartygstjänsterna beräknas föranledda utgifter på ca 5 000 000 euro om året under åren 2024—2029. Hur stor fullmakt som behövs grundar sig på prisnivån för de nuvarande avtalen samt i huvudsak på den nuvarande verksamhetsmodellen.

Ändringar som har beaktats vid dimensioneringen av anslaget (1 000 euro)

Reparation av de bryggor som används för förbindelsefartygstrafiken	1 250
Sammanlagt	1 250

2022 budget	20 386 000
2021 III tilläggsb.	—
2021 budget	19 136 000
2020 bokslut	19 136 000

55. Köp och utvecklande av tjänster inom den offentliga persontrafiken (reservationsanslag 3 år)

Under momentet beviljas 105 724 000 euro.

Anslaget får användas

- 1) till ersättningar till trafikidkare i enlighet med avtalen om allmän trafik så som det föreskrivs i trafikavtalsförordningen (EG) nr 1370/2007
- 2) till betalning av understöd enligt lagen om transportservice (320/2017) till användare av trafiktjänster
- 3) till köp av tågtrafiktjänster
- 4) till köp av flygtrafiktjänster
- 5) till köp av region- och lokaltrafik och till kostnader för inrättande och användning av biljettsystemet

- 6) till stöd för den offentliga persontrafiken i stora stadsregioner
 7) till stöd för den offentliga persontrafiken i medelstora stadsregioner
 8) till projekt för utvecklande av trafik tjänster och till andra utgifter som främjar användningen av trafik tjänster samt till mobilitetsstyrning.

Av anslaget får beviljas understöd till kommuner och andra sammanslutningar i enlighet med statsrådets förordning om statsunderstöd för transportservice (509/2018).

Anslaget får också användas till betalning av konsumtionsutgifter.

I fråga om överföringsutgifterna budgeteras anslaget enligt principen om betalningsbeslut.

Fullmakt

Kommunikationsministeriet bemyndigas att ingå avtal enligt de fullmakter som beviljats tidigare år till den del fullmakterna inte har använts.

Förklaring: Anslaget är avsett för utgifter som avses i lagen om transportservice (320/2017) samt för vissa andra utgifter som hänförs till produktionen av kollektivtrafik tjänster och till främjandet och utvecklandet av kollektivtrafiken samt till mobilitetsstyrningen.

Staten ersätter i regel regionala köp direkt till trafikidkaren. Kommunerna betalar sin andel av kostnaderna. När det gäller trafik som ordnas enligt bruttomodellen får staten biljettinkomsterna som budgeteras under inkomster i statsbudgeten. Utöver dessa inkomster budgeteras det också andra inkomster i anslutning till det riksomfattande biljett- och betalningssystemet. För 2022 har det vid dimensioneringen av momentet beaktats 2 500 000 euro som biljettinkomster som har budgeterats som inkomstpost under momentet 12.31.10.

Beräknad användning av anslaget (1 000 euro)

Upphandling av tågtrafik	30 170
Köp och utvecklande i anslutning till region- och lokaltrafiken	32 329
Stöd för den offentliga persontrafiken i stora stadsregioner	12 250
Klimatbaserade åtgärder	20 000
Stöd för den offentliga persontrafiken i medelstora stadsregioner	8 125
Upphandling av flygtrafik	1 000
Utvecklingsprojekt	750
Mobilitetsstyrning	600
Sammanlagt	105 724

Upphandling av tågtrafik

I syfte att trygga servicenivån inom den riksomfattande persontågtrafiken, utveckla kvaliteten och kvantiteten samt reformera avtalsstrukturen har kommunikationsministeriet ingått ett avtal med VR-Group Ab om upphandling av tågtrafik 2022—2030. Avtalets värde under avtalsperioden på nio år är 289 530 000 euro. Det anslagsbehov som användningen av fullmakt föranleder är 32,17 miljoner euro/år (inklusive en andel för finansiering av klimatbaserade åtgärder).

Syftet med upphandlingen av persontrafiken på järnvägarna är att upprätthålla servicenivån inom tågtrafiken och kollektivtrafikens andel av färdställen. Genom köpen inom tågtrafiken tillgodoses sådana resebehov på regional nivå och på riksnivå som anses vara nödvändiga, till den del dessa tjänster inte kan ordnas på marknadsvillkor och i den omfattning som det årligen för ändamålet

beviljade anslaget tillåter. Köpen möjliggör en högre servicenivå än den som enbart de direkta biljettintäkterna ger möjlighet till.

Köp och utvecklande i anslutning till region- och lokaltrafiken.

Närings-, trafik- och miljöcentralerna finansierar den offentliga persontrafik på landsbygden som kan ses som grundläggande service. Dessutom upphandlar de trafik till sin region genom konkurrensutsatta avtal i vars finansiering kommunerna kan delta. I statsrådets förordning om statsunderstöd för transportservice finns bestämmelser om grunderna för det stöd som närings-, trafik- och miljöcentralerna beviljar. Utöver detta används finansieringen för kostnader för inrättande och användning av biljettsystemet.

Tyngdpunkten för region- och lokaltrafikens utvecklingsåtgärder ligger på planering av trafiken och främjande och utvecklande av samordningen av persontransporterna.

Stöd för den offentliga persontrafiken i stora stadsregioner

Staten stöder Samkommunen Helsingforsregionens trafik och trafiktjänsterna i stadsregionerna Tammerfors, Åbo och Uleåborg i fråga om de åtgärder för utveckling av trafiktjänsterna som avtalats i MBT-avtalen. Staten vill dessutom genom finansieringen bidra till att anslutningen till den myndighet som ansvarar för att ordna den offentliga persontrafiken inte ska utgöra en oskälig kostnadsbörda för kommunen.

Staten stöder de stora stadsregionerna med högst 50 % av de godtagbara kostnaderna.

Klimatbaserade stöd

Med anslaget främjas kollektivtrafikens positiva climateffekter.

Av anslaget på 20 miljoner euro för klimatbaserat stöd har 2 miljoner euro anvisats för köp av tågtrafik. Anslaget används dessutom till klimatbaserade kollektivtrafikunderstöd enligt MBT-avtalen samt till andra klimatbaserade åtgärder.

Stöd för den offentliga persontrafiken i medelstora stadsregioner

Staten stöder de medelstora stadsregionernas trafiktjänster i fråga om de åtgärder för utveckling av trafiktjänsterna som överenskommit i MBT-avtalen för Jyväskylä, Kuopio och Lahtis samt andra medelstora stadsregioner, förutsatt att de har upprättat ett intentionsavtal om utveckling av trafiktjänsterna. Staten stöder de medelstora stadsregionerna med högst 50 % av de godtagbara kostnaderna.

Upphandling av flygtrafik

Flygtrafik kan upphandlas för orter till vilka restiden från Helsingfors är längre än tre timmar med tåg. Genom att staten upphandlar flygtrafik på reguljära rutter tryggas sådana förbindelser som är nödvändiga främst för näringslivet. Även lokala och regionala aktörer deltar i finansieringen av dessa förbindelsesträckor. I den upphandlade trafiken mellan Helsingfors och Nyslott reste år 2019 ca 10 500 passagerare. Avtalet om den regelbundna flygtrafiken på ruten Helsingfors—Nyslott gällde 8.1.2018—18.12.2020, men på basis av den avtalsändring som undertecknats den 3 april 2020 och till följd av pandemin som orsakats av coronaviruset (covid-19) har flygtrafiken tills vidare avbrutits. På grund av pandemin var passagerarantalet 2020 litet. Beredningen av anskaffningen av en ny flygtrafikförbindelse mellan Helsingfors och Nyslott för åren 2021—2024 pågår.

Utvecklingsprojekt

Genom riksomfattande, strategiska utvecklingsåtgärder försöker man främja den offentliga persontrafikens verksamhetsförutsättningar, konkurrenskraft och attraktivitet på lång sikt. En förutsättning för beviljandet av statsunderstöd för utvecklingsprojekt är att de som får statsunderstöd deltar i kostnaderna för projektet med åtminstone en lika stor andel och att resultaten av utvecklingsprojekten även främjar de riksomfattande utvecklingsmålen.

Mobilitetsstyrning

Genom mobilitetsstyrning medverkar man till att öka både andelen offentlig persontrafik och andelen gång och cykling, särskilt i stadsregionerna. Metoderna är bl.a. informationsstyrning, marknadsföring och stöd till att utveckla tjänsterna.

Av användningen av anslaget beräknas konsumtionsutgifternas andel vara cirka 34 miljoner euro och överföringsutgifternas andel cirka 72 miljoner euro.

Ändringar som har beaktats vid dimensioneringen av anslaget (1 000 euro)

Bortfall av ett tillägg av engångsnatur	-11 500
Understöd för kollektivtrafiken i stora och medelstora stadsregioner (färdplan för fossilfria transporter)	3 000
Åtgärder för energi- och klimatstrategin	-5 500
Sammanlagt	-14 000

2022 budget	105 724 000
2021 III tilläggsb.	33 800 000
2021 budget	119 724 000
2020 bokslut	319 474 000

60. Överföring till statens televisions- och radiofond (reservationsanslag 3 år)

Under momentet beviljas 556 868 000 euro.

Anslaget får med stöd av 3 § i lagen om statens televisions- och radiofond användas till en överföring till fonden.

Förklaring: Enligt 3 § i lagen om statens televisions- och radiofond (745/1998) ska det för att täcka kostnaderna för den allmännyttiga verksamheten enligt 7 § i lagen om Rundradion Ab (1380/1993) till fonden betalas ersättning ur ett anslag i statsbudgeten. Anslagsbeloppet justeras årligen så att det motsvarar förändringen i kostnadsnivån. Enligt 5 § i lagen om statens televisions- och radiofond används för att finansiera Rundradion Ab:s verksamhet årligen medel ur fonden till det belopp som avses i 3 § 2 mom. Medel får också användas för utbetalning av arvoden för förhandsprövning enligt 6 a § i lagen om Rundradion Ab samt för förvaltning av fonden. Medel ur fonden kan även i övrigt användas för att främja televisions- och radioverksamheten.

Överföringen till fonden för att täcka kostnaderna för Rundradion Ab:s allmännyttiga verksamhet finansieras med rundradioskatten.

Ändringar som har beaktats vid dimensioneringen av anslaget (1 000 euro)

Indexjustering	13 582
Sammanlagt	13 582

Anslaget står utanför ramen.

2022 budget	556 868 000
2021 budget	543 286 000
2020 bokslut	532 112 000

Huvudtitel 32

ARBETS- OCH NÄRINGSMINISTERIETS FÖRVALTNINGS- OMRÅDE

Förklaring: Genom åtgärderna inom arbets- och näringsministeriets förvaltningsområde stöds ekonomisk tillväxt, som ska vara socialt, ekonomiskt och ekologiskt hållbar.

Hållbar tillväxt binder samman enskilda politikområden inom förvaltningsområdet, särskilt innovations- och näringspolitiken, sysselsättnings-, företagsamhets-, konsument-, konkurrens-, region-, naturresurs-, energi- och klimatpolitiken samt de politikområden som gäller arbetskraftsinvandring, utveckling av arbetslivet och integration av invandrare.

Att bekämpa klimatförändringen, utnyttja arbetsutbudet fullt ut och främja produktivitetstillväxt är viktiga målsättningar inom förvaltningsområdet. Den viktigaste utmaningen är att uppnå de ambitiösa klimat- och energipolitiska målen.

Företagens tillträde till världsmarknaden och deras konkurrenskraft där är av avgörande betydelse. Framgångsrika företag sysselsätter, betalar konkurrenskraftiga löner och investerar i förutsättningar för framtida tillväxt. Arbets- och näringsministeriet arbetar för att få Europas inre marknad att fungera bättre och främjar via åtgärder inom förvaltningsområdet även företagens tillträde till tillväxtmarknader i tredjeländer. Arbets- och näringsministeriet främjar en fungerande och konkurrensutsatt hemmamarknad, vilket bidrar till att stärka företagens förmåga att ha framgång också på den internationella marknaden.

Företagens framgång grundar sig på en kompetent och tillräcklig arbetskraft och på förmågan att kommersiellt utnyttja teknologiska och andra nya möjligheter. Ett fungerande nationellt innovationssystem ger företagen förutsättningar att lyckas och är en lockande verksamhetsmiljö för såväl finländska som och utländska investerare och aktörer inom forskning, utveckling och innovationer. Aktörerna inom arbets- och näringsministeriets förvaltningsområde stöder företagens FoUI-verksamhet och därutöver samarbetet med forskningsorganisationer. Målet är att tillämpa och skapa ny teknik samt att kombinera och i stor utsträckning utnyttja olika kompetenser till stöd för den samhällsekonomiska tillväxten.

Tillgången till finansiering och en fungerande kapitalmarknad stöder tillväxten. Ett mål inom arbets- och näringsministeriets förvaltningsområde är att med hjälp av specialfinansieringsbolag och särskilda finansiella instrument komplettera den privata finansierings- och kapitalmarknadsverksamheten inom branscher med marknadsbrist. Målet med den offentliga exportfinansiering-

en är att garantera jämlika konkurrensförhållanden för finländska företag och främja export och sysselsättning.

Att stora företag har framgång är viktigt med tanke på hela ekonomins tillväxt, men det att man tryggar förutsättningarna för företagsverksamhet i företag av alla storlekar stöder i lika mån tillväxten inom hela ekonomin. Arbets- och näringsministeriet främjar på bred front företagande och tillväxt. I ett ekosystembaserat tillvägagångssätt som betonar multilateralt samarbete är det viktigt att det finns nätverk och växelverkan mellan företag av olika storlek och forskningsorganisationer.

Arbets- och näringsministeriet har som mål att naturresurserna ska användas som bas för en hållbar ekonomisk verksamhet såväl vid första användningen som vid återanvändning. Genom utnyttjandet av naturresurser och genom cirkulär ekonomi eftersträvas en miljömässigt, socialt och ekonomiskt hållbar affärsverksamhet, bättre konkurrenskraft och produktivitet och nya sysselsättningsmöjligheter för företagen.

Arbets- och näringsministeriet främjar en fungerande arbetsmarknad och en utveckling av arbetslivet. Målet är att minska arbetslösheten, främja en snabb sysselsättning och påskynda tillväxten genom att svara på företagets behov av arbetskraft och kompetens och genom att skapa förutsättningar för ny företagsverksamhet. Företagsutvecklingen, hanteringen av strukturomvandlingar och kontinuiteten i yrkeslivet stöds med hjälp av tjänster som beaktar företagets behov. Kompetensen hos arbetssökande uppdateras för att förbättra företagets tillgång till kompetent arbetskraft. Spelregler i arbetslivet är en viktig del av en fungerande arbetsmarknad. Sysselsättningen av personer med svag ställning på arbetsmarknaden stöds genom ett urval av arbetskraftspolitiska metoder.

För att företagets verksamhetsförutsättningar ska kunna säkerställas är det nödvändigt att trygga tillgången till kunnig arbetskraft. Utöver att höja sysselsättningsgraden för den finländska arbetskraften vill aktörerna inom förvaltningsområdet underlätta arbetskraftsinvandring för näringslivets behov. Det är viktigt att höja sysselsättningsgraden bland de utlänningar som redan finns i landet och att integrera dem.

För att bekämpa klimatförändringen och reagera på omvälvningen inom den cirkulära ekonomin behöver vi nytt kunnande som förenar olika branscher. Skapandet av nytt kunnande, smidighet i fråga om arbetskraftens kompetens och en tillräckligt stor kunnig arbetskraft kommer att utgöra kärnan i konkurrenskraften. Möjligheterna till sysselsättning i anslutning till naturresurser och kunnande ska utnyttjas också på det regionala planet.

Inom arbets- och näringsministeriets förvaltningsområde arbetar man för att utnyttja särskilda starka sidor som förbättrar den hållbara ekonomiska tillväxten och livskraften i landets olika regioner. Förvaltningsområdet ser också över sina tillvägagångssätt och främjar företagets verksamhetsförutsättningar genom att tillhandahålla sådana främst digitala affärsorienterade ekosystem av tjänster som är lätta att använda och genom att göra också företagen delaktiga i utvecklandet av tjänster. På det regionala planet ser man även till att det finns ett fungerande servicesystem för företag och arbetskraft. Användningen av europeiska finansiella instrument utgör en del av tillväxtstrategin.

Tryggad tillgång till energi till skäligt pris är en av grunderna för ekonomisk tillväxt. Minskade koldioxidutsläpp inom produktionen och användningen av energi och inom industrin spelar en central roll när det gäller att nå klimatneutralitet före 2035. Samtidigt ska kommersialiseringen av nya energilösningar och av ren teknik utgöra en del av den finländska tillväxtpolitiken.

Åtgärder som utvecklar konkurrenskraften på längre sikt

Ekonomi måste uppmuntras till förnyelse med hjälp av verktyg inom innovationspolitiken och en förnyande näringspolitik. Med tanke på en hållbar tillväxt på lång sikt är det av avgörande betydelse att innovationssystemet kan stärkas och att en sund konkurrens på marknaden driver företagen till förnyelse. För närvarande har man som strategiska risker identifierat faktorer som hänför sig till t.ex. innovationssystemets och marknadens funktion, digitaliseringen och förnyelseförmågan. Konkurrenskraften på hemmamarknaden och i de globala funktionerna samt förmågan att anpassa till förändringar på marknaden avgör Finlands välfärd även i fortsättningen.

Kostnads- och priskonkurrenskraften har väsentlig betydelse när Finland konkurrerar om internationella marknadsandelar. Kostnadsnivån på hemmamarknaden bestämmer vår externa konkurrenskraft. Därför är det viktigt att den offentliga serviceproduktionen är effektiv och att priset på arbete bestäms i enlighet med produktivitetsutvecklingen.

Att arbetskraft flyttas från branscher och regioner på tillbakagång till ställen där det finns arbetstillfällen är väsentligt för att den ekonomiska anpassningsförmågan ska öka. För att kunna undvika att arbetslösheten blir ett strukturellt problem måste man sörja för att alla som deltar på arbetsmarknaden har incitament att arbeta.

För en liten öppen ekonomi som Finlands är det viktigt att tillträdet till den globala marknaden inte äventyras. När digitala servicelösningar blir allt vanligare förutsätter tillträdet till marknaden att det finns en möjlighet att skala upp lösningar också utanför de egna gränserna. På detta sätt främjas också en mer hållbar förändring av strukturerna i Finlands ekonomi.

Innovationssystemets uppgift är att utveckla nya lösningar med beaktande av det internationella marknadsläget. Att resurserna för FoUI-verksamhet tryggas är en förutsättning för konkurrenskraften på lång sikt.

Arbets- och näringsministeriet ställer preliminärt upp följande samhällsliga effektmål för sitt ansvarsområde för 2022:

Samhällsliga effektmål

	2020 utfall/ uppskattning	2021 uppskattning	2022 uppskattning
Innovationsverksamheten stärks			
— FoU-utgifter/BNP (%)	3,3	2,95	> 3,10
Sysselsättningsnivån stiger			
— Arbetslöshetsgrad (%)	7,8	7,8	7,2

Samhälleliga effektmål

	2020 utfall/ uppskattning	2021 uppskattning	2022 uppskattning
— Sysselsättningsgrad (%)	71,6	71,7	72,6
Klimatmålen nås			
— Användningen av förnybar energi i % av slutanvändningen	44	45	46

Jämställdhet mellan könen

Inom systemet för planering av områdesanvändningen beaktas olika befolkningsgruppers behov inom regionutvecklingen som helhet. För att säkerställa jämställdheten mellan könen fästs särskild vikt vid att ett könsbalanserat deltagande i de organ som ingår i planeringssystemet tryggas. Till exempel ska de av landskapens samarbetsgrupper som är i central ställning med tanke på inriktningen och samordningen av utvecklingsåtgärderna inom regionerna följa jämställdhetslagen i fråga om sin sammansättning.

Med tanke på regionernas välfärd är främjandet av jämställdheten mellan könen också en fråga som anknyter till regionens konkurrenskraft och attraktivitet och till bevarandet av såväl en balanserad befolkningsstruktur som arbetsplatser, företagsverksamhet, tjänster och attraktivitet.

När det gäller regionutvecklingen är regionutvecklingsmyndighetens alla uppgifter till sin natur könsneutrala. Regionutvecklingsåtgärderna samlas i regel i planer och program. I beredningen av dem bör i fråga om främjandet av jämställdheten mellan könen beaktas såväl de krav som den nationella lagstiftningen ställer som de krav som EU-lagstiftningen ställer. I programarbetet för regionutveckling tas det hänsyn till könen behov och möjligheter. Jämställdhetsaspekten utsträcks till att även omfatta planeringen, genomförandet och utvärderingen av projekt.

Invandrarkvinnor lyfts upp som en särskild målgrupp för integrations- och sysselsättningsåtgärder i syfte att stärka deras delaktighet i arbetslivet och i samhället i övrigt.

Uppdelningen av arbetsmarknaden i kvinnodominerade respektive mansdominerade yrken och branscher luckras upp bl.a. genom åtgärder som främjar sysselsättningen och företagsamheten. Effektivt arbetskrafts- och företagservice uppmuntrar till kompetensutveckling och rörlighet på arbetsmarknaden, vilket är av största vikt i synnerhet vid omstruktureringar.

Jämställdhet mellan könen på arbetsmarknaden

	2019 Kvinnor	2019 Män	2020 Kvinnor	2020 Män
Arbetslösa arbetssökande (%)	44	56	45	55
Påbörjat arbetskraftsutbildning (%)	47	53	50	50
Börjat i arbetskraftsservice				
— integrationsutbildning (%)	60	40	61	39
— lönesubventionerat arbete (%)	47	53	46	54
— startpeng (%)	51	49	50	50
Inlett frivilliga studier (%)	58	42	60	40

Målet för Finlands strukturfondsprogram Hållbar tillväxt och jobb 2014—2020 är både att främja jämställdheten mellan könen och att eliminera könsdiskriminering. Könsmångfalden bör beaktas inom ramen för jämställdheten mellan könen. Inom programmet genomförs den dubbla strategin för främjande av jämställdheten mellan könen genom särskilda jämställdhetsprojekt med en egen investeringsprioritet. Dessutom främjas jämställdheten genom att genusperspektivet integreras i verksamheten inom alla projekt i alla dess faser. Med integreringsprincipen avses att jämställdheten ska beaktas i allt samhälleligt beslutsfattande och all samhällelig verksamhet. I strukturfondsprogrammet utgör likabehandling och jämställdhet mellan könen horisontella och övergripande teman.

Under de sju åren som programmet genomfördes inleddes 418 ESF-delfinansierade projekt och 39 ERUF-delfinansierade projekt där likvärdighet är ett centralt utvecklingsområde inom projektet. Dessa projekt utgör 17 % (180 miljoner euro) av den reserverade offentliga ESF-finansieringen och 0,6 % (9,2 miljoner euro) av ERUF-finansieringen. Antalet projekt där likvärdighetsprincipen utgör det centrala temat är i fråga om de ESF-finansierade projekten 675 (offentlig finansiering 325 miljoner euro, 31 % av ESF-finansieringen) och i fråga om de ERUF-finansierade projekten 1 743 (offentlig finansiering 359,8 miljoner euro, 23 % av ERUF-finansieringen).

På motsvarande sätt är antalet projekt där genusperspektivet har integrerats 609 i fråga om ESF (offentlig finansiering 240 miljoner euro, 28 % av ESF-finansieringen) och 1 770 i fråga om ERUF (offentlig finansiering 363,1 miljoner euro, 23 % av ERUF-finansieringen). Inom programmet har det inletts 89 projekt som förbättrar i synnerhet kvinnors ställning och 32 som förbättrar mäns ställning.

I den nya programperioden för EU:s regional- och strukturpolitiska program för Finland Ett förnybart och kompetent Finland 2021—2027 har jämställdhet mellan könen beaktats som en övergripande princip. Utöver att jämställdhet främjas i samtliga projekt kan inom ramen för programmet också finansieras projekt vars huvudsakliga syfte är att främja jämställdhet mellan könen. Projekten ska iaktta de rättigheter och principer som följer av EU:s stadga om de grundläggande rättigheterna, inklusive jämställdheten mellan könen. I samtliga medlemsländer ska dessutom finansieringsandelen för jämställdhetsfrämjande projekt övervakas i enlighet med ett enhetligt klassificeringssystem.

Hållbar utveckling

Arbets- och näringsministeriet främjar en socialt, ekologiskt och ekonomiskt hållbar utveckling samt globala mål för hållbar utveckling (Agenda 2030). I fråga om dessa främjar ministeriet tillgången till förnybar energi, kampen mot klimatförändringen, anständigt arbete och hållbar ekonomisk tillväxt, innovationer och hållbar industrialisering samt hållbar urbanisering.

En konsekvent energi- och klimatstrategi och energi- och klimatpolitik är nyckelfaktorer för hållbar utveckling. Genom utsläppsfria och utsläppsnåla investeringar skapas en grund för ett klimatneutralt samhälle. Ministeriet stöder också innovationer som betjänar miljön och välfärden samt främjar nya och internationellt intressanta hållbarhetslösningar som gäller cirkulär ekonomi och koldioxidsnålhet. På lång sikt främjar koldioxidsnåla lösningar också hållbar ekonomisk tillväxt och hållbar sysselsättning.

Vid genomförandet av politiken tas största hänsyn till social och regional rättvisa. Ministeriet skyddar den kompetenta arbetskraften på en föränderlig arbetsmarknad, främjar mångfald i arbetslivet och icke-diskriminering samt stärker kampen mot grå ekonomi.

Före utgången av 2020 hade i fler än vart fjärde ERUF-projekt och ESF-projekt som inlets inom ramen för strukturfondsprogrammet Hållbar tillväxt och jobb 2014—2020 hållbar utveckling betraktats som ett centralt utvecklingsområde inom projektet i antingen ett socialt, ekonomiskt, kulturellt eller ekologiskt perspektiv. Dessutom har man i nästan två tredjedelar av ERUF-projekten och i nästan en tredjedel av ESF-projekten beaktat hållbar utveckling vid genomförandet av projektet.

Statsrådet uppställde i början av programperioden som nationellt mål för ERUF-projekten att 25 % av finansieringen ska riktas till åtgärder som främjar koldioxidsnålhet. EU:s allmänna minimikrav var 20%. I det nationella programmet togs det in två av ERUF:s specifika mål för koldioxidsnålhet: främjande av små och medelstora företags energieffektivitet samt utveckling av förnybar energi och energieffektiva lösningar. Under de första åren av programperioden såg det ut som om det kommer att bli en utmaning att uppnå dessa mål, men i takt med att det allmänna intresset och projektkompetensen har ökat har andelen projekt som främjar koldioxidsnålhet av all ERUF-projektfinansiering ökat stadigt så att andelen för sådana projekt vid årsskiftet redan var 26,8 % av reserveringarna för projekt och 23,8 % av utbetalningarna till projekt. För närvarande verkar det vara rätt sannolikt att det ambitiösa målet kommer att nås och kanske t.o.m. överskridas i någon mån.

Under den nya programperioden för EU:s region- och strukturpolitik, Ett förnybart och kompetent Finland 2021—2027, riktas 30 % av Finlands ERUF-finansiering till EU:s strategiska mål Ett grönare och koldioxidsnålare Europa. Dessutom bör 35 % av finansieringen av ERUF-åtgärderna riktas till klimatåtgärder, vilket innebär att målet är fem procentenheter mer ambitiöst än EU:s miniminivå. Dessutom betraktas alla projekt som finansieras med medel ur fonden för en rättvis omställning (JTF) i enlighet med kommissionens riktlinjer till fullo som klimatåtgärder.

År 2022 används 548 miljoner euro av fullmakten för energistöd för genomförande av energi- och klimatstrategin. Cirka 309 miljoner euro beräknas bli använt för produktionsstöd för förnybar energi.

Fullmakter enligt moment under huvudtiteln (mn euro)

		2021	2022
		ordinarie budget	budgetprop.
32.01	Förvaltning		
	— fullmakt att godkänna lån (lån för skyddsutplag)	8,400	8,400
	— bevillningsfullmakt	0,034	0,034
32.20.40	<i>Stödjande av forsknings-, utvecklings- och innovationsverksamhet</i> (förslagsanslag)		
	— fullmakt för finansiering	336,383	572,518
32.20.41	<i>Energistöd</i> (förslagsanslag)		
	— bevillningsfullmakt	160,000	546.280

Fullmakter enligt moment under huvudtiteln (mn euro)

		2021 ordinarie budget	2022 budgetprop.
32.20.46	<i>Innovationsstöd för skeppsbyggnad</i> (förslagsanslag) — fullmakt för finansiering	-	15,000
32.20.83	<i>Lån för forsknings- och innovationsverksamhet</i> (förslagsanslag) — bevillningsfullmakt	146,823	146,823
32.30.42	<i>Stödjande av företagens utvecklingsprojekt</i> (förslagsanslag) — bevillningsfullmakt	8,000	6,000
32.30.51	<i>Offentlig arbetskrafts- och företagservice</i> (reservationsanslag 2 år) — fullmakt för upphandlingskontrakt	65,000	65,000
32.30.64	<i>EU-medfinansiering och statlig medfinansiering i EU:s regional- och strukturpolitiska program och andra program inom sammanhållningspolitiken</i> (förslagsanslag) — bevillningsfullmakt	351,789	609,388
32.30.82	<i>Lån för Finnvera Abp:s medelsanskaffning</i> (förslagsanslag) — bevillningsfullmakt	1 000,000	1 000,000

Förvaltningsområdets anslag 2020—2022

	År 2020 bokslut 1000 €	År 2021 ordinarie statsbudget 1000 €	År 2022 budgetprop. 1000 €	Ändring 2021—2022 1000 € %	
01. Förvaltning	863 356	831 849	933 729	101 880	12
01. Arbets- och näringsministeriets omkostnader (reservationsanslag 2 år)	37 137	38 668	38 207	-461	-1
02. Närings-, trafik- och miljöcentralernas omkostnader (reservationsanslag 2 år)	187 350	185 801	191 905	6 104	3
03. Arbets- och näringsbyråernas omkostnader (reservationsanslag 2 år)	243 137	209 411	267 911	58 500	28
04. Geologiska forskningscentralens omkostnader (reservationsanslag 2 år)	34 386	32 864	32 845	-19	0
05. Omkostnader för Innovationsfinansieringsverket Business Finland (reservationsanslag 3 år)	112 280	101 504	108 763	7 259	7
06. Konkurrens- och konsumentverkets omkostnader (reservationsanslag 2 år)	18 200	18 361	18 928	567	3
07. Patent- och registerstyrelsens omkostnader (reservationsanslag 3 år)	6 570	9 157	12 936	3 779	41

Förvaltningsområdets anslag 2020—2022

	År 2020 bokslut 1000 €	År 2021 ordinarie statsbudget 1000 €	År 2022 budgetprop. 1000 €	Ändring 2021—2022 1000 €	%
08. Säkerhets- och kemikalie- verkets omkostnader (reservationsanslag 2 år)	20 625	21 857	22 495	638	3
09. Energimyndighetens omkostnader (reservations- anslag 2 år)	7 029	7 758	8 586	828	11
10. Utveckling av digitaliseringen (reservationsanslag 3 år)	—	—	27 080	27 080	0
20. Civiltjänst (förslagsanslag)	3 918	4 939	4 939	—	0
29. Mervärdesskatteutgifter inom arbets- och närings- ministeriets förvaltnings- område (förslagsanslag)	54 837	57 072	62 072	5 000	9
40. Statsunderstöd för aktörer som främjar en hållbar till- växtpolitik (reservations- anslag 3 år)	7 651	6 291	6 001	-290	-5
41. Specialunderstöd för Teknologiska forsknings- centralen VTT Ab:s forskningsinfrastruktur (förslagsanslag)	2 200	4 400	4 700	300	7
49. Statsunderstöd för Teknologiska forsknings- centralen VTT Ab:s verk- samhet (reservationsanslag 2 år)	107 703	109 303	101 303	-8 000	-7
50. Statsunderstöd för konsumentorganisationerna (fast anslag)	1 122	1 222	1 322	100	8
51. Statens andel av sjömans- serviceverksamheten (förslagsanslag)	2 447	2 572	2 572	—	0
53. Hemtransport av och ersättning till resenärer (reservationsanslag 3 år)	400	400	400	—	0
54. Ersättningar till passagerare för inställda paketresor (förslagsanslag)	7	3 000	3 000	—	0
66. Medlemsavgifter och finansiella bidrag till inter- nationella organisationer (reservationsanslag 2 år)	16 236	17 219	17 714	495	3

Förvaltningsområdets anslag 2020—2022

	År 2020 bokslut 1000 €	År 2021 ordinarie statsbudget 1000 €	År 2022 budgetprop. 1000 €	Ändring 2021—2022	
				1000 €	%
95. Vissa rättegångskostnader och ersättningar (förslagsanslag)	120	50	50	—	0
20. Förnyelse och låga koldioxidutsläpp	1 995 441	1 298 158	1 304 926	6 768	1
20. Främjande av energi-effektivitet och användning av förnybar energi (reservationsanslag 3 år)	4 420	3 420	4 420	1 000	29
40. Stödjande av forsknings-, utvecklings- och innovationsverksamhet (förslagsanslag)	979 578	516 318	475 550	-40 768	-8
41. Energistöd (förslagsanslag)	31 971	101 250	230 560	129 310	128
(42.) Utvecklande av ekosystem och kompetensplattformar för cirkulär ekonomi (reservationsanslag 3 år)	1 000	1 000	—	-1 000	-100
(43.) Stödjande av företagsdriven forsknings-, utvecklings- och innovationsverksamhet, ökad cirkulär ekonomi och branschtillväxt (reservationsanslag 3 år)	87 550	64 200	—	-64 200	-100
(44.) Investeringsstöd för den cirkulära ekonomin (reservationsanslag 3 år)	1 000	1 000	—	-1 000	-100
(45.) Investeringsstöd för LNG-terminaler (förslagsanslag)	—	5 532	—	-5 532	-100
46. Innovationsstöd för skeppsbyggnad (förslagsanslag)	13 488	15 685	19 785	4 100	26
47. Främjande av en offentlig infrastruktur för laddning av el och tankning av gas i trafiken (reservationsanslag 3 år)	7 400	8 000	13 200	5 200	65
48. Produktionsstöd för förnybar energi (förslagsanslag)	324 390	282 803	309 611	26 808	9
(49.) Investeringsstöd för förnybar energi och ny energiteknik (reservationsanslag 3 år)	—	4 150	—	-4 150	-100
(66.) Överföringar till EU:s innovationsfond (förslagsanslag)	53 353	—	—	—	0

Förvaltningsområdets anslag 2020—2022

	År 2020 bokslut 1000 €	År 2021 ordinarie statsbudget 1000 €	År 2022 budgetprop. 1000 €	Ändring 2021—2022	
				1000 €	%
83. Lån för forsknings- och innovationsverksamhet (förslagsanslag)	174 205	282 800	243 550	-39 250	-14
87. Kapitallån för modernisering av industrin och utveckling av företagsledda ekosystem för affärsverksamhet (förslagsanslag)	17 087	12 000	8 250	-3 750	-31
(88.) Kapitalinvestering i Ilmastorahasto Oy (reservationsanslag 3 år)	300 000	—	—	—	0
30. Sysselsättning och företagssamhet	1 492 361	972 822	923 679	-49 143	-5
(30.) Statsunderstöd till kommunerna för stödjande av ensamföretagare (reservationsanslag 2 år)	250 000	—	—	—	0
(31.) Stöd till förplägnadsföretagare (förslagsanslag)	125 294	10 000	—	-10 000	-100
32. Statsunderstöd till kommunerna för stärkande av Navigatorernas sektorsövergripande kompetens (reservationsanslag 2 år)	—	—	3 190	3 190	0
40. Stödjande av hållbar tillväxt och livskraft i regionerna (reservationsanslag 3 år)	50 000	52 000	44 820	-7 180	-14
41. Statsunderstöd för sysselsättning av partiellt arbetsföra (reservationsanslag 3 år)	—	—	10 000	10 000	0
42. Stödjande av företagets utvecklingsprojekt (förslagsanslag)	281 089	92 378	35 630	-56 748	-61
43. Elektrifieringsstöd till den energiintensiva industrin (förslagsanslag)	—	—	87 000	87 000	0
44. Regionalt transportstöd (reservationsanslag 3 år)	6 000	6 000	6 000	—	0
45. Statsunderstöd för skrotning av torvproduktionsmaskiner (reservationsanslag 3 år)	—	—	9 110	9 110	0
(46.) Kompensationsstöd för utsläppshandelns indirekta kostnader (förslagsanslag)	74 635	121 000	—	-121 000	-100

Förvaltningsområdets anslag 2020—2022

	År 2020 bokslut 1000 €	År 2021 ordinarie statsbudget 1000 €	År 2022 budgetprop. 1000 €	Ändring 2021—2022	
				1000 €	%
51. Offentlig arbetskrafts- och företagsservice (reservationsanslag 2 år)	332 914	276 306	285 896	9 590	3
52. Lönegaranti (förslagsanslag)	31 130	32 000	32 000	—	0
64. EU-medfinansiering och statlig medfinansiering i EU:s regional- och strukturpolitiska program och andra program inom samhällningspolitiken (förslagsanslag)	341 299	378 638	394 233	15 595	4
87. Kapitalinvestering i ett aktiebolag som främjar sysselsättningen av partiellt arbetsföra (reservationsanslag 2 år)	—	—	10 000	10 000	0
95. Utbetalning av avkastning för påverkansinvesteringar (förslagsanslag)	0	4 500	5 800	1 300	29
40. Specialfinansiering för företag	1 322 220	598 987	310 263	-288 724	-48
42. Statligt stöd för tryggnad av elförsörjningen (förslagsanslag)	0	700	700	—	0
(43.) Kostnadsstöd för företag (reservationsanslag 2 år)	680 000	—	—	—	0
47. Ersättningar för Finnvera Abp:s förluster och räntestöd till bolaget (förslagsanslag)	21 940	189 928	196 979	7 051	4
48. Räntestöd och annat stöd till offentligt understödda export- och fartygskrediter (förslagsanslag)	47 603	83 200	90 700	7 500	9
60. Överföringar till förvaltningsområdets fonder (förslagsanslag)	0	20	20	—	0
82. Lån för Finnvera Abp:s medelsankaffning (förslagsanslag)	0	10	10	—	0
(87.) Kapitalinvestering i Finlands Malmförädling Ab (reservationsanslag 3 år)	150 000	300 000	—	-300 000	-100

Förvaltningsområdets anslag 2020—2022

	År 2020 bokslut 1000 €	År 2021 ordinarie statsbudget 1000 €	År 2022 budgetprop. 1000 €	Ändring 2021—2022 1000 € %	
(88.) Kapitalinvestering i Finlands Industri- investering Ab (reservationsanslag 3 år)	400 000	—	—	—	0
89. Kapitalinvestering i Business Finland Venture Capital Ab (reservations- anslag 3 år)	14 900	19 100	19 400	300	2
95. Utgifter för avtal om avkastningsbyte och för skyddsåtgärder (förslags- anslag)	7 777	6 029	2 454	-3 575	-59
50. Integration och internationell kompetens	170 699	180 051	162 704	-17 347	-10
03. Främjande av integration och arbetskraftsinvandring (reservationsanslag 2 år)	11 031	8 891	8 491	-400	-4
30. Statlig ersättning för integrationsfrämjande verk- samhet (förslagsanslag)	159 668	171 160	154 213	-16 947	-10
Sammanlagt	5 844 078	3 881 867	3 635 301	-246 566	-6
Totalt antal årsverken	8 944	9 492	8 903		

01. Förvaltning**Fullmakt**

Maximibeloppet enligt 4 § i lagen om vissa räntestödslån av kreditanstalters medel (1015/1977) av räntegottgörelsen för skyddsupplagringslån är 5 %. Nya skyddsupplagringslån får 2022 godkännas till ett belopp av högst 8 400 000 euro.

Upplagringsunderstöd enligt 7 § i lagen om skyddsupplag (970/1982) får 2022 beviljas till ett belopp av högst 34 000 euro.

Förklaring: Arbets- och näringsministeriet genomför tillsammans med enheterna inom förvaltningsområdet åtgärder som stöder ekonomisk tillväxt. Tillväxten ska vara socialt, ekonomiskt och ekologiskt hållbar. Tillväxten bygger på framgångsrik företagsverksamhet, som bidrar till innovation och sysselsättning samt skapar välfärd i Finland. Aktörerna inom förvaltningsområdet har som mål att åstadkomma förhållanden genom vilka det skapas verksamhetsförutsättningar för en stärkt konkurrenskraft och ekonomisk tillväxt.

Med tanke på Finlands ekonomiska framgång och de finländska företagens tillväxtförutsättningar är det viktigt att se till att företagen har en fungerande och konkurrenskraftig författningsmiljö. Inom förvaltningsområdet genomförs övergripande åtgärder för att Finland ska bli ett lockande

och konkurrenskraftigt land att arbeta och driva företag i. Företagens tillväxtförutsättningar stärks genom avveckling av sådan reglering som begränsar eller bromsar dem. Konkurrenten inom ekonomin utökas och förutsättningarna för affärsverksamhet på marknadsvillkor förbättras.

Innovationer och ett välfungerande system för skydd av immateriell egendom är väsentliga med tanke på de finländska företagens tillväxt och internationella konkurrenskraft. Ett välfungerande och konkurrenskraftigt system för immateriella rättigheter säkerställer att företagens innovationer och övriga immateriella egendom skyddas och används och att rättigheterna genomförs effektivt i Finland och internationellt.

En välfungerande arbetsmarknad, en tidsenlig arbetslagstiftning som beaktar arbetsgivarnas, arbetstagarnas och företagens behov samt en god arbetslivskvalitet hör till företagens konkurrensfördelar. Lika konkurrensförutsättningar för företagen främjas bl.a. genom arbetslagstiftningen. Genom att förbättra förutsättningarna för lokala avtal samt främja företagens verksamhetsförutsättningar och tillväxtvilja stöder man målet att höja sysselsättningsgraden. Strävan är att lätta på arbetsgivarnas administrativa börda genom att gallra bland tillstånds- och anmälningsförfarandena.

Nivån på försörjningsberedskapen och beredskapen fastställs i statsrådets beslut om målen med försörjningsberedskapen (1048/2018). Det strategiska målet för den nationella försörjningsberedskapen är att trygga funktionen av sådan infrastruktur, produktion och service som är av en väsentlig betydelse för att befolkningens, näringslivets och försvarets grundläggande behov ska kunna tillgodoses under alla förhållanden.

I samband med beredningen av budgetpropositionen ställer arbets- och näringsministeriet preliminärt upp följande resultatmål för resultatområdet för 2022:

Resultatområdets mål

	2020 utfall	2021 uppskattning	2022 uppskattning
Ämbetsverken inom koncernen får ökade digitala färdigheter			
— Index för digital mognad (1—5)	3,27	> 3,27	> 3,1

Årsverken och övergripande arbetstillfredsställelse

	Årsverken			Övergripande arbetstillfredsställelse (1—5)		
	2020 utfall	2021 uppskattning	2022 uppskattning	2020 utfall	2021 mål	2022 mål
Arbets- och näringsministeriet	417	400	425	3,7	> 3,6	> 3,6
Närings-, trafik- och miljöcentralerna	3 017	3 075	2 950	3,8	> 3,6	> 3,6
Arbets- och näringsbyråerna	3 441	3 885	3 451	3,6	> 3,5	> 3,5
Geologiska forskningscentralen	401	415	430	3,8	3,8	3,8
Business Finland	713	730	650	3,3	> 3,5	> 3,7
Konkurrens- och konsumentverket	221	217	236	3,9	> 3,8	> 3,8

Årsverken och övergripande arbetstillfredsställelse

	Årsverken			Overgripande arbetstillfredsställelse (1—5)		
	2020 utfall	2021 uppskattning	2022 uppskattning	2020 utfall	2021 mål	2022 mål
Patent- och registerstyrelsen	411	421	422	4,0	3,9	3,9
Säkerhets- och kemikalieverket	242	264	264	3,6	3,8	3,8
Energimyndigheten	81	85	75	3,8	> 3,9	> 3,9
Sammanlagt	8 944	9 492	8 903	3,7	> 3,7	> 3,7

01. Arbets- och näringsministeriets omkostnader (reservationsanslag 2 år)

Under momentet beviljas ett nettoanslag på 38 207 000 euro.

Anslaget får även användas

- 1) för ett pris för offentliggörande av konsumentinformation
- 2) till betalning av överföringsutgifter som föranleds av projekt som finansieras med medel ur Asyl-, migrations- och integrationsfonden (AMIF), som hör till EU:s fonder inom området för inrikes frågor.

I fråga om överföringsutgifterna budgeteras anslaget enligt principen om betalningsbeslut.

Av anslaget har reserverats

- 1) 200 000 euro för investeringar i energiinfrastruktur (RRF pelare 1)
- 2) 200 000 euro för investeringar i ny energiteknik (RRF pelare 1)
- 3) 400 000 euro för avskiljning och återvinning av koldioxidsnålt väte och koldioxid (RRF pelare 1)
- 4) 80 000 euro för direkt elektrifiering och koldioxidsnålhet i industrins processer (RRF pelare 1)
- 5) 70 000 euro för en digital infrastruktur för invandring (RRF pelare 3)
- 6) 1 270 000 euro för reformen av det kontinuerliga lärandet (RRF pelare 3) och
- 7) 20 000 euro för främjande av framtida nyckelsektorer och stärkande av kompetensen (RRF pelare 3)

som en del av planen för återhämtning och resiliens.

Förklaring: Arbets- och näringsministeriet ser till att det finns handlingsramar för entreprenörskap och innovationsverksamhet i Finland och ansvarar för arbetsmarknadens funktion och arbetstagarnas sysselsättningsförutsättningar samt för regionutvecklingen. Ministeriet leder och styr tillväxtpolitiken, närings- och innovationspolitiken, sysselsättnings- och företagsamhetspolitiken, konsument- och konkurrenspolitiken, region-, energi- och klimatpolitiken samt utvecklingen av arbetslivet, arbetskraftsinvandringen och integrationen av invandrare.

Av anslaget under momentet hänförs sig 2 240 000 euro till helheter som finansieras via EU:s återhämtningsinstrument. Av finansieringen riktas 1 270 000 euro till reformen av det kontinuerliga lärandet. Med beloppet stöds utbildningsval som främjar en grön omställning och förbättrar digitala färdigheter. Av finansieringen hänförs sig 970 000 euro till administrativa resurser för genom-

förande av de olika delområdena i EU:s återhämtningsinstrument. Genom resurserna säkerställs det att åtgärderna genomförs effektivt.

I samband med beredningen av budgetpropositionen ställs följande resultatmål preliminärt upp för ministeriets verksamhet för 2022:

Verksamhetens resultat

	2020 utfall	2021 uppskatning	2022 uppskatning
Regeringspropositioner (st.)	49	35	27
— Till riksdagen inom utlovad sessionsperiod (%)	58	> 80	> 80
— Ändringar i riksdagen på grund av författningstekniska eller språkliga brister (%)	0,7	0	0
Statsrådsförordningar (st.)	44	25	30

Utgifter för och inkomster av verksamheten (1 000 euro)

	2020 utfall	2021 ordinarie budget	2022 budgetprop.
Bruttoutgifter	41 496	47 168	46 707
Bruttoinkomster	6 874	8 500	8 500
Nettoutgifter	34 622	38 668	38 207
Poster som överförs			
— överförs från föregående år	8 908		
— överförs till följande år	11 423		

Av användningen av anslaget beräknas konsumtionsutgifternas andel vara 38 177 000 euro och överföringsutgifternas andel vara 30 000 euro.

Ändringar som har beaktats vid dimensioneringen av anslaget (1 000 euro)

Bekämpning av grå ekonomi (regeringsprogr. 2019)	-110
Digital infrastruktur för invandringen (RRF pelare 3)	70
Direkt elektrifiering av industrins processer och åtgärder för att göra dem koldioxidsnåla (RRF pelare 1)	80
En branschspecifik helhet för tillväxt (regeringsprogr. 2019, av engångsnatur)	-800
Främjande av framtida nyckelsektorer (RRF pelare 3)	20
IAEA-specialsakkunnig vid Finlands ambassad i Wien (överföring till moment 24.01.01)	-117
Investeringar i energiinfrastruktur (RRF pelare 1)	200
Investeringar i ny energiteknik (RRF pelare 1)	200
Koldioxidsnålt väte samt avskiljning och återvinning av koldioxid (RRF pelare 1)	400
Programmet för arbetsförmåga för partiellt arbetsföra (regeringsprogr. 2019, av engångsnatur)	40
Programmet för grå ekonomi (överföring till moment 32.01.06)	-100
Projektet för organisering av arkivet (överföring till moment 23.01.01)	-45
Reformen av det kontinuerliga lärandet (RRF pelare 3)	1 270

Ändringar som har beaktats vid dimensioneringen av anslaget (1 000 euro)

Samordnande uppgifter i verksamheten för kompetenscentret KEINO (1 årsv.) (överföring från moment 32.30.40)	180
Stödstruktur för sektorsövergripande tjänster (överföring till moment 32.01.02)	-775
Uppgifter i anslutning till gratis tilldelning av utsläppsätter (-1 årsv.) (överföring till moment 32.01.09)	-80
Uppgift för viss tid i anslutning till EU:s paket för ren energi (1 årsverke) (överföring från moment 32.01.01)	80
Utveckling av digitaliseringen inom förvaltningsområdet, småskalig projektberedning (överföring till moment 32.01.10)	-500
Utvidgat anskaffningsstöd (överföring till moment 23.01.01)	-50
Lönejusteringar	169
Produktivitetsbesparing i anslutning till miljardbesparingen enligt planen för de offentliga finanserna	-593
Sammanlagt	-461

Anslaget står delvis utanför ramen.

2022 budget	38 207 000
2021 III tilläggsb.	-833 000
2021 budget	38 668 000
2020 bokslut	37 137 000

02. Närings-, trafik- och miljöcentralernas omkostnader (reservationsanslag 2 år)

Under momentet beviljas ett nettoanslag på 191 905 000 euro.

Anslaget får även användas

- 1) till betalning av utgifter som föranleds av euroinfocentren
- 2) till betalning av utgifter för skötseln av fastigheter som staten besitter i enlighet med lagen om renskötsellägenheter, naturnäringslagen, skollagen och den lagstiftning som föregick lagen om gårdsbruksenheter
- 3) till betalning av utgifter som gäller självfinansieringsandelen i projekt som genomförs med stöd ur EU:s fonder
- 4) för utgifter för att utveckla, främja och driva utvecklingstjänster för företag.

Av anslaget har reserverats

- 1) 1 100 000 euro för avstående från oljeuppvärmning (RRF pelare 1)
- 2) 60 000 euro för stärkande av Navigatorernas sektorsövergripande kompetens (RRF pelare 3)
- 3) 2 005 000 euro för reformen av det kontinuerliga lärandet (RRF pelare 3) och
- 4) 70 000 euro för programmet för påskyndande av tillväxten (RRF pelare 3)

som en del av planen för återhämtning och resiliens.

Förklaring: Närings-, trafik- och miljöcentralerna (NTM-centralerna) främjar regionutvecklingen genom att sköta statsförvaltningens verkställighets- och utvecklingsuppgifter inom regionerna. NTM-centralerna främjar entreprenörskap, arbetsmarknadens funktion, kompetens

och kultur, landsbygdens livskraft, kollektivtrafiken och utvecklandet av den, trafiksystemets funktion och trafiksäkerheten, en god miljö och ett hållbart utnyttjande av naturen och naturresurserna inom regionerna samt invandring av arbetskraft till regionerna. Det finns 15 NTM-centraler, och de bedriver nära samarbete med landskapsförbunden och kommunerna. Av lokalförvaltningsmyndigheterna är arbets- och näringsbyråerna underställda NTM-centralernas styrning. Dessutom har NTM-centralerna och arbets- och näringsbyråernas ett nationellt center som producerar utvecklings- och förvaltningstjänster (KEHA).

Av anslaget under momentet utgör 3 235 000 euro finansiering inom ramen för genomförandet av EU:s återhämtningsinstrument. Av anslaget på 2 005 000 euro för reformen av det kontinuerliga lärandet riktas 5 % till utbildning som stärker den ekologiska kompetensen och 15 % till utbildning som förbättrar de digitala färdigheterna. Av finansieringen hänför sig 1 230 000 euro till administrativa resurser för genomförande av de olika delområdena i EU:s återhämtningsinstrument. Genom resurserna säkerställs det att åtgärderna genomförs effektivt.

I samband med beredningen av budgetpropositionen ställer de styrande ministerierna (inrikesministeriet, undervisnings- och kulturministeriet, kommunikationsministeriet, jord- och skogsbruksministeriet, arbets- och näringsministeriet och miljöministeriet) preliminärt upp följande resultatmål för närings-, trafik- och miljöcentralerna för 2022:

Verksamhetens resultat

	2020 utfall	2021 mål	2022 mål
Tillfredsställelse med kundtjänsten (1—5)	4,3	> 4,0	> 4,0
Övergripande tillfredsställelse hos NTM-centralernas intressentgrupper (1—5)	-	> 4,0	-

Utgifter för och inkomster av verksamheten (1 000 euro)

	2020 utfall	2021 ordinarie budget	2022 budgetprop.
Bruttoutgifter	216 448	220 801	222 905
Bruttoinkomster	35 085	35 000	31 000
Nettoutgifter	181 363	185 801	191 905
Poster som överförs			
— överförs från föregående år	25 171		
— överförs till följande år	31 158		

Kostnadsmotsvarighetskalkyl för den avgiftsbelagda verksamheten (1 000 euro)

	2020 utfall	2021 ordinarie budget	2022 budgetprop.
Offentlighetsrättsliga prestationer			
Intäkter av den avgiftsbelagda verksamheten			
— intäkter av försäljningen av prestationer	8 082	8 000	8 500
— övriga intäkter	-49	-	-
Intäkter sammanlagt	8 033	8 000	8 500
Totala kostnader för den avgiftsbelagda verksamheten			
— särkostnader	5 614	6 000	6 500
— andel av samkostnader	1 602	2 000	2 000
Kostnader sammanlagt	7 216	8 000	8 500
Kostnadsmotsvarighet (intäkter - kostnader)	817	-	-
Kostnadsmotsvarighet, %	111	100	100

Kostnadsmotsvarighetskalkyl för den samfinansierade verksamheten (1 000 euro)

	2020 utfall	2021 ordinarie budget	2022 budgetprop.
Intäkter av den samfinansierade verksamheten			
— finansiering från andra statliga ämbetsverk	7 421	8 000	8 000
— finansiering från EU	1 961	-	-
— annan finansiering utanför statsförvaltningen	152	-	-
— övriga intäkter från den samfinansierade verksamheten	720	2 500	3 000
Intäkter sammanlagt	10 254	10 500	11 000
Totala kostnader för projekten	11 500	12 000	12 000
Självfinansieringsandel (intäkter - kostnader)	-1 246	-1 500	-1 000
Självfinansieringsandel, %	11	13	8

Genom närings-, trafik- och miljöcentralerna styrs finansiering från följande moment i budgeten: 30.10.51, 30.40.20, 21, 22, 31, 40, 51 och 62, 31.10.31, 31.20.54 och 55, 32.01.03, 20 och 51, 32.20.41, 32.30.42, 51, 52 och 64, 32.50.30, 33.20.31, 50 och 52, 35.01.65, 35.10.20, 21, 22, 61 och 63 samt 35.20.56 och 64.

Ändringar som har beaktats vid dimensioneringen av anslaget (1 000 euro)

Avstående från oljeuppvärmning (RRF pelare 1)	1 100
Behandling av understöd för att avstå från oljeuppvärmning av bostadshus	-560
Förvaltning av stöd för beskogningen av impedimentmark (överföring från moment 30.40.22)	175
Genomförande av förnybarhetsdirektivet RED II	-80

Ändringar som har beaktats vid dimensioneringen av anslaget (1 000 euro)

Genomförandet av ungdomsgarantin med hjälp av incitamentsmodellen för kommunerna (RRF pelare 3)	60
Programmet för påskyndande av tillväxten (RRF pelare 3)	70
Projektet Från familjeledighet till arbetslivet (överföring från moment 32.30.51)	220
Reformen av det kontinuerliga lärandet (RRF pelare 3)	2 005
Samordningsuppgifter inom havsvården (1 årsv.) (överföring från moment 35.10.22)	80
Stödstruktur för sektorsövergripande tjänster (överföring från moment 32.01.01)	775
Tillsyn över och rapportering om producentansvaret enligt avfallslagen (2 årsv.)	160
Tillsyn över vattentjänster (3,5 årsv.)	250
Verkställandet av en skrotningspremie för torvsektorn och andra rådgivningsuppgifter i anslutning till omställningen inom torvbranschen	210
Ytterligare resurser vid bytet av finansieringsperiod (CAP27)	700
Genomförande av självkostnadsprincipen i Senatkoncernens affärsverks hyror	-81
Lönejusteringar	1 020
Sammanlagt	6 104

Anslaget står delvis utanför ramen.

2022 budget	191 905 000
2021 III tilläggsb.	1 304 000
2021 budget	185 801 000
2020 bokslut	187 350 000

03. Arbets- och näringsbyråernas omkostnader (reservationsanslag 2 år)

Under momentet beviljas ett nettoanslag på 267 911 000 euro.

Av anslaget har som en del av planen för återhämtning och resiliens reserverats 70 000 000 euro för införandet av en nordisk modell för arbetskraftsservice (RRF pelare 3).

Förklaring: I samband med budgetpropositionen överlämnar regeringen till riksdagen en proposition med förslag till lagstiftning om en översyn av serviceprocessen för arbetssökande och av vissa förutsättningar för erhållande av arbetslöshetsförmån.

Arbets- och näringsbyråernas uppgift är att bedriva företags- och arbetsgivarorienterad arbetsförmedling till stöd för att människor snabbt ska kunna sysselsättas och lediga arbetsplatser besättas så effektivt som möjligt. Arbets- och näringsbyråerna är lokalförvaltningsmyndigheter som är underställda NTM-centralerna.

Arbets- och näringsministeriet beslutar hur stor andel av det anslag som är avsett för arbets- och näringsbyråernas omkostnader som ska användas för sektorsövergripande samservice som främjar sysselsättningen.

Av anslaget under momentet hänför sig 70 000 000 euro till införandet av en nordisk modell för arbetskraftsservice, vilket finansieras via EU:s återhämtningsinstrument. I den nordiska modellen för arbetskraftsservice ökas beloppet av individuellt stöd. Målet är således att bättre än tidigare stödja arbetssökandes möjligheter att få jobb och att förkorta arbetslöshetsperioderna. Inom ramen för modellen utvecklas också sådana högklassiga elektroniska tjänster och system som stöder verksamheten inom arbetskraftsservicen som krävs för ett kundorienterat tillvägagångssätt.

I samband med beredningen av budgetpropositionen ställer arbets- och näringsministeriet preliminärt upp följande resultatmål för arbets- och näringsbyråerna för 2022:

Verksamhetens resultat

	2020 utfall	2021 mål	2022 mål
Arbetsgivarkunders tillfredsställelse totalt (1—5)	4,3	> 4,0	> 4,0
Arbetssökande kunders tillfredsställelse totalt (1—5)	4,2	> 4,0	> 4,0

Utgifter för och inkomster av verksamheten (1 000 euro)

	2020 utfall	2021 ordinarie budget	2022 budgetprop.
Bruttoutgifter	211 793	209 811	268 311
Bruttoinkomster	366	400	400
Nettoutgifter	211 427	209 411	267 911
Poster som överförs			
— överförs från föregående år	22 970		
— överförs till följande år	54 680		

Ändringar som har beaktats vid dimensioneringen av anslaget (1 000 euro)

Den nordiska modellen för arbetskraftsservice (RRF pelare 3)	70 000
Digitaliseringsprojekt för arbets- och näringsbyråerna (överföring till moment 32.30.51)	-10 000
Informationssystemändringar i anslutning till rekryteringsstödet för små och medelstora företag (regeringsprogr. 2019, av engångsnatur)	-900
Inrättande av strukturen Work in Finland	725
Periodiska intervjuer och främjande av ungdomsgarantin (regeringsprogr. 2019)	-1 000
Programmet för arbetsförmåga för partiellt arbetsföra (regeringsprogr. 2019, av engångsnatur)	-240
Stärkande av integrationen, verksamhetssätten och genomslaget när det gäller tjänster för unga (ONNI)	-1 500
Stärkande av väglednings- och rådgivningstjänsterna inför omställningen inom torvsektorn	180
Vaktmästeri (överföring från moment 32.30.51)	1 255
Ökade lönesubventioner, digitala tjänster (regeringsprogr. 2019)	-1 000
Lönejusteringar	980
Sammanlagt	58 500

Anslaget står delvis utanför ramen.

2022 budget	267 911 000
2021 III tilläggsb.	1 105 000
2021 budget	209 411 000
2020 bokslut	243 137 000

04. Geologiska forskningscentralens omkostnader (reservationsanslag 2 år)

Under momentet beviljas ett nettoanslag på 32 845 000 euro.

Anslaget får även användas

- 1) till betalning av utgifter som föränleds av medlemsavgifter och finansieringsandelar i och samarbete inom internationella organisationer inom forskningsverksamhet
- 2) till betalning av utgifter som gäller självfinansieringsandelen i projekt som ska genomföras med stöd ur EU:s strukturfonder
- 3) till betalning av utgifter och finansieringsandelar som föränleds av gemensamma professorer
- 4) till betalning av aktiekapital och annat eget kapital för exportbolaget GTK International Oy.

Förklaring: Geologiska forskningscentralen (GTK) har till uppgift att producera och distribuera geologisk information som främjar en hållbar användning av naturtillgångarna i jordskorpan. Forskningscentralen utvecklas som nationellt geodatacenter och som europeiskt expertorgan med spetskompetens inom geologisk forskning.

I samband med beredningen av budgetpropositionen ställer arbets- och näringsministeriet preliminärt upp följande resultatmål för Geologiska forskningscentralen för 2022:

Verksamhetens resultat

	2020 utfall	2021 mål	2022 mål
Resultatområdets andel av kärnverksamheten (%)			
— kunduppdrag	15,8	23	20
— vetenskap och innovationer	25,0	26	35
— geodata	29,1	28	25
— övrig kärnverksamhet	30,1	23	20
Samfinansierad verksamhet			
— andel av de sammanlagda årsverkna inom kärnverksamheten (%)	17,8	20,0	25,0

Utgifter för och inkomster av verksamheten (1 000 euro)

	2020 utfall	2021 ordinarie budget	2022 budgetprop.
Bruttoutgifter	43 712	45 864	45 845
Bruttoinkomster	12 716	13 000	13 000
Nettoutgifter	30 996	32 864	32 845
Poster som överförs			
— överförs från föregående år	6 450		
— överförs till följande år	9 840		

Kostnadsmotsvarighetskalkyl för den avgiftsbelagda verksamheten (1 000 euro)

	2020 utfall	2021 ordinarie budget	2022 budgetprop.
Intäkter av den avgiftsbelagda verksamheten			
— intäkter av försäljningen av prestationer	7 259	8 000	8 000
— övriga intäkter	54	-	-
Intäkter sammanlagt	7 313	8 000	8 000
Totala kostnader för den avgiftsbelagda verksamheten			
— särkostnader	4 436	5 650	5 650
— andel av samkostnader	1 947	1 750	1 750
Kostnader sammanlagt	6 383	7 400	7 400
Kostnadsmotsvarighet (intäkter - kostnader)	930	600	600
Kostnadsmotsvarighet, %	115	108	108

Kostnadsmotsvarighetskalkyl för den samfinansierade verksamheten (1 000 euro)

	2020 utfall	2021 ordinarie budget	2022 budgetprop.
Intäkter av den samfinansierade verksamheten			
— finansiering från andra statliga ämbetsverk	2 154	2 800	2 800
— finansiering från EU	1 635	1 000	1 000
— annan finansiering utanför statsförvaltningen	1 603	1 200	1 200
Intäkter sammanlagt	5 392	5 000	5 000
Totala kostnader för projekten	8 955	10 000	10 000
Självfinansieringsandel(intäkter - kostnader)	-3 563	-5 000	-5 000
Självfinansieringsandel, %	40	50	50

Ändringar som har beaktats vid dimensioneringen av anslaget (1 000 euro)

Genomförande av självkostnadsprincipen i Senatkoncernens affärsverks hyror	-17
Lönejusteringar	136
Produktivitetsbesparing i anslutning till miljardbesparingen enligt planen för de offentliga finanserna	-138
Sammanlagt	-19

2022 budget	32 845 000
2021 III tilläggsb.	483 000
2021 budget	32 864 000
2020 bokslut	34 386 000

05. Omkostnader för Innovationsfinansieringsverket Business Finland (reservationsanslag 3 år)

Under momentet beviljas ett nettoanslag på 108 763 000 euro.

Av anslaget får användas högst 1 000 000 euro till betalning av utgifter av sanktionskaraktär, skadestånd, rättegångskostnader, dröjsmålsräntor, kursförluster och andra därmed jämförbara utgifter som föranleds av verksamheten i bolaget Business Finland.

Förskottsutbetalningar av anslaget får även göras till bolaget Business Finland i fråga om de tjänster till Innovationsfinansieringsverket Business Finland som köps av bolaget.

Av anslaget har reserverats

- 1) 600 000 euro för avskiljning och återvinning av koldioxidsnålt väte och koldioxid (RRF pelare 1)
- 2) 400 000 euro för direkt elektrifiering och koldioxidsnålhet i industrins processer (RRF pelare 1)
- 3) 600 000 euro för återanvändning och återvinning av centrala material och restprodukter från industrin (RRF pelare 1)
- 4) 1 300 000 euro för stödprogrammet för lösningar med låga koldioxidutsläpp inom fastighets- och byggbranschen (RRF pelare 1)
- 5) 150 000 euro för en värdekedja för mikroelektronik (RRF pelare 2)
- 6) 100 000 euro för utvecklingsmiljöer för 6G, artificiell intelligens och kvantberäkning (RRF pelare 2)
- 7) 320 000 euro för en digital infrastruktur för invandringen (RRF pelare 3)
- 8) 300 000 euro för en innovations- och forskningsinfrastruktur (RRF pelare 3)
- 9) 500 000 euro för lokomotivprojekt (RRF pelare 3)
- 10) 270 000 euro för främjande av framtida nyckelsektorer och stärkande av kompetensen (RRF pelare 3)
- 11) 200 000 euro för innovativa tillväxtföretag (RRF pelare 3)
- 12) 800 000 euro för koldioxidsnålhet, cirkulär ekonomi och digitalisering inom industrin och för export av industriella tjänster (RRF pelare 3)
- 13) 400 000 euro för kompetens och teknik på området hälsa och välbefinnande (RRF pelare 3)
- 14) 580 000 euro för strukturstöd till de kreativa branscherna (RRF pelare 3) och
- 15) 5 000 000 euro för hållbar och digital tillväxt inom turistbranschen (RRF pelare 3)

som en del av planen för återhämtning och resiliens.

Förklaring: Business Finland består av Innovationsfinansieringsverket Business Finland och aktiebolaget Business Finland.

Business Finland främjar hållbar utveckling av näringar med hjälp av teknik, innovationer och tillväxtfinansiering. Detta förnyar näringarna, höjer förädlingsvärdet och produktiviteten, ökar exporten och företagens internationalisering, förbättrar arbetslivskvaliteten och skapar därige-

nom sysselsättning och välfärd. Resultat nås genom kundernas forsknings-, utvecklings- och innovationsverksamhet samt genom utvecklande av den internationella affärsverksamheten, vilket Business Finland uppmuntrar genom finansiering, programverksamhet, internationaliserings-tjänster och andra rådgivningstjänster, där också internationella partnerskap nyttiggörs. Business Finland främjar genom sin verksamhet även utländska investeringar och kapitalinvesteringar i Finland samt turistresor från utlandet till Finland. Genom Business Finlands Talent-verksamhet stöder man internationella experters etablering i Finland och utnyttjandet av expertisen för företagens tillväxt, internationalisering och förnyelse och för en ökning av investeringarna.

Inom forsknings-, utvecklings- och innovationsverksamheten är kunderna företag, forskningsorganisationer och offentliga organisationer. Internationaliseringstjänsterna i Finland och utomlands inriktas särskilt på att stärka små och medelstora företags beredskap att internationalisera sin verksamhet och på att utveckla deras verksamhetsförutsättningar. Samarbetet med utrikesförvaltningens beskickningar stärker nätverket Team Finlands serviceförmåga ute i världen.

Vid anskaffningen av utländska investeringar och utländskt kapital ligger fokus särskilt på kunskapsintensiva branscher, produktion med högt mervärde och investeringar i forskning, utveckling och innovationer. Inom den turistfrämjande verksamheten utvecklas och förbättras bilden av Finland som turistland. Dessutom stimuleras exporten av och efterfrågan på turisttjänster i samarbete med aktörerna inom turistbranschen och övriga aktörer samt stöds internationaliseringen av företagen inom turistbranschen.

Finland deltar i världsutställningen i Dubai 2021—2022. Målet är att främja de finländska företagens internationalisering och göra Finland mer lockande för turism och investeringar genom en starkare Finlandsbild. Deltagandet i utställningen föranleder åren 2019—2022 kostnader på sammanlagt cirka 10 miljoner euro, varav företagens finansieringsandel är cirka 4,5 miljoner euro.

Av anslaget under momentet utgör 11 520 000 euro finansiering inom ramen för genomförandet av EU:s återhämtningsinstrument. Av finansieringen riktas 5 000 000 euro till att stödja en hållbar och digital tillväxt inom turistbranschen. För turistbranschen anvisas det forsknings- och utvecklingsfinansiering och företag stöds genom helheter bestående av handledning och instruktion i kunskapsbaserad ledning och hållbar turism, i syfte att uppnå en hållbar och digital tillväxt inom turistbranschen. Åtgärderna skapar förutsättningar för hållbar företagsverksamhet såväl i turistföretagen som inom andra branscher som stöder turistbranschen. Åtgärderna inom turistbranschen stöder den digitala dimensionen (40 %). Genom utvecklingsåtgärderna stöds införandet av rutiner för att digitalt övervaka turismens hållbarhet (inkl. koldioxidavtryck), den kunskapsbaserade ledningen och främjandet av försäljningen av turisttjänster. Av finansieringen hänförs sig 6 520 000 euro till marknadsförings-, utrednings- och stödresurser och andra administrativa resurser för genomförandet av de olika delområdena i EU:s återhämtningsinstrument med vars hjälp det säkerställs att åtgärderna genomförs effektivt.

I samband med beredningen av budgetpropositionen ställer arbets- och näringsministeriet preliminärt upp följande resultatmål för Business Finland för 2022:

Verksamhetens resultat

	2020 utfall	2021 mål	2022 mål
Antalet kunder hos Business Finland ¹⁾ /sammanräknade omkostnader (kunder / mn euro)	67	> 65	> 66
Kundernas vilja att rekommendera Business Finland (-100—100)	66	> 58	> 60

¹⁾ I kundantalet har inte beaktats sådan kunder som fått coronafinansiering, eftersom coronafinansiering är en särskild uppgift som avviker från Business Finlands normala verksamhet.

Beräknad användning av anslaget (euro)

Främjande av innovationsverksamheten, internationaliseringstjänster, projekt- och programverksamhet samt främjande av utländska investeringar och kapitalinvesteringar i Finland	89 963 000
Talent-verksamhet (inkl. inrättande av strukturen Work in Finland)	3 500 000
Förvaltnings- och marknadsföringskostnader för audiovisuellt produktionsstöd	500 000
Främjande av turistresor till Finland	14 800 000
Sammanlagt	108 763 000

Utgifter för och inkomster av verksamheten (1 000 euro)

	2020 utfall	2021 ordinarie budget	2022 budgetprop.
Bruttoutgifter	98 370	101 604	108 863
Bruttoinkomster	403	100	100
Nettoutgifter	97 967	101 504	108 763
Poster som överförs			
— överförs från föregående år	18 295		
— överförs till följande år	32 608		

Ändringar som har beaktats vid dimensioneringen av anslaget (1 000 euro)

Creative Business Finland (regeringsprogr. 2019, av engångsnatur)	-1 000
Digital infrastruktur för invandringen (RRF pelare 3)	320
Direkt elektrifiering av industrins processer och åtgärder för att göra dem koldioxidsnåla (RRF pelare 1)	400
En branschspecifik helhet för tillväxt (regeringsprogr. 2019, av engångsnatur)	-5 500
Ett tidsbundet investerings- och innovationsstöd för cirkulär ekonomi (regeringsprogr. 2019, av engångsnatur)	-1 000
Främjande av export och internationalisering (regeringsprogr. 2019)	2 000
Främjande av framtida nyckelsektorer (RRF pelare 3)	270

Ändringar som har beaktats vid dimensioneringen av anslaget (1 000 euro)

Förvaltnings- och marknadsföringskostnader för audiovisuellt produktionsstöd (regeringsprogr. 2019, av engångsnatur)	500
Innovations- och forskningsinfrastrukturer (RRF pelare 3)	300
Innovativa tillväxtföretag (RRF pelare 3)	200
Inrättande av strukturen Work in Finland	1 000
Justering av kostnaderna för ett serviceavtal	851
Koldioxidsnåla lösningar, cirkulär ekonomi och digitalisering inom industrin samt export av industriella tjänster (RRF pelare 3)	800
Koldioxidsnålt väte samt avskiljning och återvinning av koldioxid (RRF pelare 1)	600
Kompetens och teknik på området hälsa och välbefinnande (RRF pelare 3)	400
Lokomotivprojekt (RRF pelare 3)	500
Produktionsincitament för den audiovisuella branschen	-500
Stöd för en hållbar och digital tillväxt inom turistbranschen (RRF pelare 3)	5 000
Stödprogram för fastighets- och byggbranschen med tanke på klimatförändringar (RRF pelare 1)	1 300
Stöd till företag inom de kreativa branscherna och evenemangsbranschen för genomförande av pilotprojekt (RRF pelare 3)	580
Talent-verksamhet (regeringsprogr. 2019)	500
Utvecklingsmiljöer för 6G, artificiell intelligens och kvantberäkning (RRF pelare 2)	100
Värdekedja för mikroelektronik (RRF pelare 2)	150
Världsutställningen i Dubai	-1 000
Återanvändning och återvinning av centrala material och restprodukter från industrin (RRF pelare 1)	600
Lönejusteringar	73
Produktivitetsbesparing i anslutning till miljardbesparingen enligt planen för de offentliga finanserna	-185
Sammanlagt	7 259

Anslaget står delvis utanför ramen.

2022 budget	108 763 000
2021 III tilläggsb.	3 760 000
2021 budget	101 504 000
2020 bokslut	112 280 000

06. Konkurrens- och konsumentverkets omkostnader (reservationsanslag 2 år)

Under momentet beviljas ett nettoanslag på 18 928 000 euro.

Förklaring: Konkurrens- och konsumentverket skapar förutsättningar för ekonomisk tillväxt genom att främja en fungerande marknad. En välfungerande marknad ökar produktiviteten och påskyndar innovationer samt utgör en förutsättning för en framgångsrik inhemsk företagsverksamhet och för konsumenternas välfärd. Konsumenternas förtroende för verksamhetsmiljön och för aktörerna på marknaden stärker den privata efterfrågan.

Verket förebygger alltför stor koncentration på hemmamarknaden genom tillsyn över företagsförvärv, och ingriper i efterhand i karteller och andra konkurrensbegränsningar som är skadliga för konsumenterna. Överdirektören med ansvar för konsumentfrågor är konsumentombudsman. Genom konsumentskyddet främjas konsumenternas medvetna val och bekämpas vilseledande

och otillbörliga förfaranden. Verket sköter också konsumentrådgivningsuppgifter och arbetar allmänt för att trygga en fungerande konkurrens och konsumenternas ställning.

Verket gör utredningar och kalkyler över olika regleringsalternativ och deras konsekvenser för marknadens funktion och konsumenterna. Detta konsekvensbedömningsarbete stöder statsförvaltningens gemensamma mål att stärka det faktabaserade beslutsfattandet inom den offentliga sektorn. Faktabehovet accentueras särskilt i situationer där stora och snabba beslut måste fattas som reaktion på den ekonomiska kris som hälsokrisen utlöste.

I samband med beredningen av budgetpropositionen ställer arbets- och näringsministeriet preliminärt upp följande resultatmål för Konkurrens- och konsumentverket för 2022:

Verksamhetens resultat

	2020 utfall	2021 mål	2022 mål
Konkurrens-och konsumentverket skapar samhälleligt mervärde för samhällsekonomin och konsumenterna			
— Intressentgruppernas bedömning (1—5)	–	> 3,8	> 3,9
Sakkunskapen hos Konkurrens- och konsumentverkets personal är stor			
— Intressentgruppernas bedömning (1—5)	–	> 3,8	> 3,9

Uppskattad fördelning av årsverken sektorsvis

	2020 utfall	2021 mål	2022 mål
Insatser för att främja marknadernas funktion	29,0	29,0	29,0
Konkurrensövervakning	76,0	80,0	83,5
Konsumentombudsmannens tillsyn och annat konsument-skydd	48,0	52,0	53,0
Konsumentrådgivning	52,0	50,0	50,0
Förvaltningstjänster	16,3	17,0	17,5
Sammanlagt	221,3	228,0	233,0

Utgifter för och inkomster av verksamheten (1 000 euro)

	2020 utfall	2021 ordinarie budget	2022 budgetprop.
Bruttoutgifter	18 194	18 721	19 328
Bruttoinkomster	411	360	400
Nettoutgifter	17 783	18 361	18 928
Poster som överförs			
— överförs från föregående år	459		
— överförs till följande år	876		

Ändringar som har beaktats vid dimensioneringen av anslaget (1 000 euro)

Bekämpning av grå ekonomi (regeringsprogr. 2019)	-74
Programmet för grå ekonomi (överföring från moment 32.01.01)	100
Stärkande av konkurrens- och konsumentpolitiken (regeringsprogr. 2019)	250
Stärkande av tillsynen över karteller (3 årsv.)	240
Genomförande av självkostnadsprincipen i Senatkoncernens affärsverks hyror	-1
Lönejusteringar	94
Produktivitetsbesparing i anslutning till miljardbesparingen enligt planen för de offentliga finanserna	-42
Sammanlagt	567

2022 budget	18 928 000
2021 III tilläggsb.	99 000
2021 budget	18 361 000
2020 bokslut	18 200 000

07. Patent- och registerstyrelsens omkostnader (reservationsanslag 3 år)

Under momentet beviljas ett nettoanslag på 12 936 000 euro.

Anslaget får också användas till medlemsavgifter i internationella organisationer och för projekt som hänför sig till internationell verksamhet.

På grund av ansöknings-, anmälnings- och handläggningsförfarandena budgeteras inkomsterna under momentet i regel enligt kontantprincipen.

Förklaring: I samband med budgetpropositionen överlämnar regeringen till riksdagen en proposition med förslag till ändring av handelsregisterlagen samt nationellt genomförande av Europaparlamentets och rådets direktiv (EU) 2019/1151 vad gäller användningen av digitala verktyg och förfaranden inom bolagsrätt. Skyldigheterna enligt direktivet utvidgar omfattningen av skyldigheten att ge in information online. Därför måste tjänsterna för anmälan om bildande och ändring av aktiebolag utvecklas. Genomförandet förutsätter dessutom reformer som möjliggör gränsöverskridande hantering av ärenden samt uppfyllande av tillgänglighetskraven.

Som sakkunnigorganisation i frågor som gäller industriella rättigheter och verksamhet i företag och sammanslutningar främjar och utvecklar Patent- och registerstyrelsen (PRS) företagsamhet, innovation och samhällelig verksamhet i Finland och internationellt.

I budgetpropositionen finns beredskap för ikraftträdandet av det europeiska enhetliga patentskyddet vid ingången av 2022.

Med anslag under momentet betalas kostnader för tillsyn över stiftelser och ombud för industriellt rättsskydd till ett belopp av 650 000 euro och kostnader för revisionstillsyn till ett belopp av 2 990 000 euro. Motsvarande tillsynsavgifter intäktsförs under moment 11.19.09.

I samband med beredningen av budgetpropositionen ställer arbets- och näringsministeriet preliminärt upp följande resultatmål för Patent- och registerstyrelsen för 2022:

Verksamhetens resultat

	2020 utfall	2021 mål	2022 mål
Kundtillfredsställelse (1—5)	4,0	4,0	4,0
E-tjänster (%)	89,6	85	89

Kostnadsmotsvarighetskalkyl för den avgiftsbelagda verksamheten (1 000 euro)

	2020 utfall	2021 ordinarie budget	2022 budgetprop.
Offentligrättsliga prestationer som prissätts till självkostnadsvärde			
Intäkter av den avgiftsbelagda verksamheten			
— intäkter av försäljningen av prestationer	52 751	49 157	49 286
— övriga intäkter	1 129	-	-
Intäkter sammanlagt	53 880	49 157	49 286
Totala kostnader för den avgiftsbelagda verksamheten			
— särkostnader	48 641	48 851	48 054
— andel av samkostnader	11 335	12 492	13 329
Kostnader sammanlagt	59 976	61 343	61 383
Kostnadsmotsvarighet (intäkter - kostnader)	-6 096	-12 186	-12 097
Kostnadsmotsvarighet, %	90	80	80

Utgifter för och inkomster av verksamheten (1 000 euro)

	2020 utfall	2021 ordinarie budget	2022 budgetprop.
Bruttoutgifter	59 822	58 324	62 222
Bruttoinkomster	53 977	49 167	49 286
Nettoutgifter	5 845	9 157	12 936
Poster som överförs			
— överförs från föregående år	11 790		
— överförs till följande år	12 515		

Ändringar som har beaktats vid dimensioneringen av anslaget (1 000 euro)

Bekämpning av grå ekonomi (regeringsprogr. 2019)	750
Effektivisering av tillsynen över stiftelser	230
Ersättning för ikraftträdandet av det enhetliga patentskyddet	600
Inkomstkompensation som gäller handelsregistrets avgiftsfria informationstjänst	500
Kostnadsmotsvarighet för föreningsregistret	1 700
Genomförande av självkostnadsprincipen i Senatkoncernens affärsverks hyror	-1
Sammanlagt	3 779

2022 budget	12 936 000
2021 III tilläggsb.	-2 701 000
2021 budget	9 157 000
2020 bokslut	6 569 938

08. Säkerhets- och kemikalieverkets omkostnader (reservationsanslag 2 år)

Under momentet beviljas ett nettoanslag på 22 495 000 euro.

Vid nettobudgeteringen beaktas avgifter för kemikalierregistrets produktregister och för ackrediteringstjänster, arvoden som Europeiska kemikalieverket betalat på basis av kommissionens förordning (EG) nr 340/2008, ersättningar för den separata tjänsten för bedömning av växtskyddsmedel och biocider samt den finansiering som fås av övriga parter för gemensamma projekt.

Förklaring: Säkerhets- och kemikalieverket (Tukes) är verksamt inom sektorer som är centrala med tanke på samhället och näringslivet. Med tanke på Finlands konkurrenskraft och den allmänna säkerheten behöver särskild uppmärksamhet ägnas åt att skapa smidiga tillståndsproucesser för investeringsprojekt och kemikalier och fördela tillräckliga resurser för tillsynen. Tukes övervakar och främjar att produkter, tjänster och industriell verksamhet är säkra och tillförlitliga samt främjar företagets konkurrenskraft. Tukes främjar mineralhantering och är nationellt ackrediteringsorgan. Målet är att förbättra aktörernas ansvarsfullhet och riskhantering i syfte att främja säkerheten, förebygga skador på personer, egendom och miljön, minska kemikaliers olägenheter för hälsan och miljön samt säkerställa jämlika konkurrensförhållanden. Utifrån en riskbedömning inriktas verksamheten på produkter och kemikalier på marknaden, produktionsanläggningar, utrustning och tjänster samt företagets verksamhetsformer och konsumenternas beteenden.

Arbets- och näringsministeriet och i fråga om tillsynen över räddningsväsendets anordningar inrikesministeriet samt i fråga om produkttillsynen över kemikalier jord- och skogsbruksministeriet, miljöministeriet och social- och hälsovårdsministeriet ställer preliminärt upp följande resultatmål för Säkerhets- och kemikalieverket för 2022:

Verksamhetens resultat

	2020 utfall	2021 mål	2022 mål
— Kund- och intressentgruppstillfredsställelse (1—5)	3,9	> 4,0	> 4,0
— Företagets självbedömning av de ändringar som gjorts i syfte att främja säkerheten	71	> 71	> 71

En del av inkomsterna av den avgiftsbelagda verksamheten har budgeterats under moment 12.32.20.

Kostnadsmotsvarighetskalkyl för den avgiftsbelagda verksamheten (1 000 euro)

	2020 utfall	2021 ordinarie budget	2022 budgetprop.
Offentlighetsrättsliga prestationer som prissätts till självkostnadsvärde			
Intäkter av den avgiftsbelagda verksamheten			
— intäkter av försäljningen av prestationer	6 987	6 700	7 000
Intäkter sammanlagt	6 987	6 700	7 000
— varav intäkter som inte nettobudgeteras under omkostnadsmomentet	3 193	2 800	3 000
Totala kostnader för den avgiftsbelagda verksamheten			
— särkostnader	4 174	3 900	4 200
— andel av samkostnader	3 482	2 800	2 800
Kostnader sammanlagt	7 656	6 700	7 000
Kostnadsmotsvarighet (intäkter - kostnader)	-669	-	-
Kostnadsmotsvarighet, %	91	100	100

Utgifter för och inkomster av verksamheten (1 000 euro)

	2020 utfall	2021 ordinarie budget	2022 budgetprop.
Bruttoutgifter	23 643	27 057	27 365
Bruttoinkomster	5 242	5 200	4 870
Nettoutgifter	18 401	21 857	22 495
Poster som överförs			
— överförs från föregående år	1 974		
— överförs till följande år	4 198		

Ändringar som har beaktats vid dimensioneringen av anslaget (1 000 euro)

Kontaktpunkt för produkter samt märkningar på skor	119
Kontroll av konfliktmineraler	90
Marknadskontroll inom miljöskyddet (överföring från moment 35.01.01)	330
Genomförande av självkostnadsprincipen i Senatkoncernens affärsverks hyror	-1
Lönejusteringar	100
Sammanlagt	638
2022 budget	22 495 000
2021 III tilläggsb.	-151 000
2021 budget	21 857 000
2020 bokslut	20 625 000

09. Energimyndighetens omkostnader (reservationsanslag 2 år)

Under momentet beviljas ett nettoanslag på 8 586 000 euro.

Av anslaget har som en del av planen för återhämtning och resiliens reserverats 100 000 euro för en offentlig laddningsinfrastruktur och ett offentligt nätverk av tankstationer för gas (RRF pelare 1).

Förklaring: I samband med budgetpropositionen överlämnar regeringen till riksdagen en proposition med förslag till lag om ändring av lagen om en effektreserv som säkerställer balansen mellan elproduktion och elförbrukning.

Energimyndigheten sköter verkställighetsuppgifter inom energi- och klimatpolitiken. Dessa är de uppgifter som myndigheten har enligt lagstiftningen och som gäller tillsynen över och främjandet av energimarknaden och de politiska åtgärderna för att genomföra klimatmålen. Energimyndigheten ansvarar för tillsynen över och främjandet av energimarknaden, dvs. parti- och detaljhandelsmarknaden för el och naturgas samt el- och naturgasnätverksamheten. I fråga om de politiska åtgärderna för att genomföra klimatmålen ansvarar myndigheten för tillsynen över och främjandet av utsläppshandeln, stödsystemen för förnybar energi, hållbarhetskriterierna för bio-bränslen och energieffektiviteten. Myndigheten har också andra verkställighetsuppgifter inom energi- och klimatpolitiken.

Av anslaget under momentet finansieras 100 000 euro via EU:s återhämtningsinstrument och fördelas på administrativa resurser för stödjande av en offentlig laddningsinfrastruktur och ett offentligt nätverk av tankstationer för gas.

I samband med beredningen av budgetpropositionen ställer arbets- och näringsministeriet preliminärt upp följande resultatmål för Energimyndigheten för 2022:

Verksamhetens resultat

	2020 utfall	2021 mål	2022 mål
Digitalisering av myndighetens ärendehanteringsprocess			
— Andelen elektroniska registreringar av alla registreringar (%)	60	> 65	> 70
Myndighetens tillståndsprocesser görs smidigare			
— Behandlingstid för nättillstånd (dagar)	79	< 50	< 50
— Behandlingstid för projektstillstånd (dagar)	29	< 40	< 40
— Behandlingstid för utsläppstillstånd (dagar)	80	< 70	< 50
Resurshushållningen i tillsynen över energimarknaden			
— Omkostnaderna för tillsynen över el- och naturgas/förbrukningen av el och naturgas (c/kWh)	0,0041	< 0,0048	< 0,0050
Resurshushållningen i främjandet av klimatmålen			
— Omkostnaderna för förvaltningen av utsläppshandeln per anläggning som omfattas av utsläppshandeln (euro/anläggning)	3 790	< 4 500	< 4 000
— Förvaltningskostnader för produktionsstöden för förnybar energi enligt den el som produceras i de anläggningar som omfattas av systemet (euro/MWh)	0,22	< 0,30	< 0,30

Utgifter för och inkomster av verksamheten (1 000 euro)

	2020 utfall	2021 ordinarie budget	2022 budgetprop.
Bruttoutgifter	8 228	10 428	10 306
Bruttoinkomster	1 803	2 670	1 720
Nettoutgifter	6 425	7 758	8 586
Poster som överförs			
— överförs från föregående år	380		
— överförs till följande år	984		

Ändringar som har beaktats vid dimensioneringen av anslaget (1 000 euro)

Förbättring av informationssäkerheten och dataskyddet inom nätövervakningen (1,5 årsv.)			107
Genomförande av bestämmelserna om elmarknaden i paketet för ren energi (5,5 årsv.)			440
Informationssystem enligt den nya ursprungsgarantilagen			50
Informationssysteminvesteringar och sakkunnigutredningar som de nya uppgifterna förutsätter			-280
Offentlig laddningsinfrastruktur och offentligt nätverk av tankstationer för gas (RRF pelare 1)			100
Tillsyn över förfaringssätten hos detaljförsäljare av el och naturgas samt tillsyn över datahuben (1 årsv.)			80
Tillsyn över utvecklingsplanerna för elnätet			90
Tjänst för lokalisering av energinät			100
Uppgifter i anslutning till gratis tilldelning av utsläppsrätter (1 årsv.) (överföring från moment 32.01.01)			80
Uppgift för viss tid i anslutning till EU:s paket för ren energi (-1 årsverke) (överföring till moment 32.01.01)			-80
Verkställigheten av den nya ursprungsgarantilagen			160
Ytterligare uppgifter inom energirådgivningen (överföring till moment 32.20.20)			-80
Ökad tillsyn över el och naturgas, registratorsuppgifter (1 årsv.)			80
Genomförande av självkostnadsprincipen i Senatkoncernens affärsverks hyror			-12
Lönejusteringar			30
Produktivitetsbesparing i anslutning till miljardbesparingen enligt planen för de offentliga finanserna			-37
Sammanlagt			828

Anslaget står delvis utanför ramen.

2022 budget	8 586 000
2021 III tilläggsb.	-12 000
2021 budget	7 758 000
2020 bokslut	7 029 000

10. Utveckling av digitaliseringen (reservationsanslag 3 år)

Under momentet beviljas 27 080 000 euro.

Anslaget får användas

- 1) för utveckling, ibrukttagande och förvaltning under utvecklingsarbetet när det gäller informationssystemreformer och digitala tjänster som främjar digitaliseringen
- 2) till stöd för och utvärdering av genomförandet av digitaliseringsprojekt
- 3) till utgifter för avlönande av personalen.

Av anslaget har reserverats

- 1) 7 000 000 euro för projektet realtidsekonomi (RRF pelare 2)
- 2) 3 400 000 euro för ett förmånstagarregister (RRF pelare 2) och
- 3) 13 000 000 euro för ett digitaliseringsprojekt för den nordiska modellen för arbetskraftsservice (RRF pelare 3)

som en del av planen för återhämtning och resiliens.

Förklaring: Anslaget är avsett för informationssystemreformer som främjar digitaliseringen och utvecklande av digitala tjänster. Med anslaget finansieras centrala reformer som främjar digitaliseringen och som genomförs inom arbets- och näringsministeriets förvaltningsområde eller i samarbete med andra förvaltningsområden.

Av anslaget under momentet utgör 23 400 000 euro finansiering inom ramen för genomförandet av EU:s återhämtningsinstrument. Målet för projektet realtidsekonomi är att påskynda dataekonomin och utvecklingen av digitaliseringen. Syftet med förmånstagarregistret är att slopa manuella processer och förbättra den digitala säkerheten. Genom införandet av den nordiska modellen för arbetskraftsservice stöds den digitala dimensionen genom att man utvecklar sådana högklassiga elektroniska tjänster och system som stöder verksamheten inom arbetskraftsservicen som krävs för ett kundorienterat tillvägagångssätt. Målet med finansieringen för digitalisering är att säkerställa att en betydande del av de digitala funktioner som den nordiska modellen för arbetskraftsservice förutsätter har byggts upp i informationssystemet för arbets- och näringsstjänster.

Beräknad användning av anslaget (euro)

Projektet Tillstånd och tillsyn	2 180 000
Work in Finland-projektet	1 000 000
Projektet realtidsekonomi	7 000 000
Projektet för ett förmånstagarregister	3 400 000
Den nordiska modellen för arbetskraftsservice	13 000 000
Utveckling av digitaliseringen inom förvaltningsområdet	500 000
Sammanlagt	27 080 000

Ändringar som har beaktats vid dimensioneringen av anslaget (1 000 euro)

Den nordiska modellen för arbetskraftsservice (RRF pelare 3)	13 000
Företagens digitala ekonomi (RRF pelare 2)	7 000
Inrättande av strukturen Work in Finland	1 000
Projektet Tillstånd och tillsyn	2 180
Säkerställandet av övervakningen och verkställigheten av effektiv bekämpning av penningtvätt (RRF pelare 2)	3 400
Utveckling av digitaliseringen inom förvaltningsområdet, småskalig projektberedning (överföring från moment 32.01.01)	500
Sammanlagt	27 080

Anslaget står delvis utanför ramen.

2022 budget	27 080 000
2021 III tilläggsb.	8 200 000

20. Civiltjänst (förslagsanslag)

Under momentet beviljas 4 939 000 euro.

Anslaget får i enlighet med civiltjänstlagen (1446/2007) användas

- 1) för kostnader som föranleds av civiltjänst, med undantag av lönekostnaderna
- 2) till betalning av kostnader för uppehälle och förmåner för civiltjänstgörare som utför arbetstjänst på Civiltjänstcentralen.

I fråga om överföringsutgifterna budgeteras anslaget enligt principen om betalningsbeslut.

Förklaring: Civiltjänstcentralen vid NTM-centralernas och arbets- och näringsbyråernas utvecklings- och förvaltningscenter (KEHA) är den myndighet som verkställer civiltjänsten. Civiltjänstcentralen förordnar civiltjänstgörare till tjänstgöring och kompletterande tjänstgöring, organiserar civiltjänstgörarnas utbildningsperioder och övervakar och ser till att civiltjänstverksamheten ordnas i enlighet med civiltjänstlagen och civiltjänstanvisningarna.

Tjänstgöringstiden i civiltjänst är 347 dygn, som innefattar en utbildningsperiod på 28 dygn och arbetstjänst under resten av tiden. Största delen av civiltjänstgörarna fullgör arbetstjänsten på civiltjänstgöringsplatser och uppskattningsvis cirka 40 på Civiltjänstcentralen.

En civiltjänstgörare som har fullgjort tjänstgöring enligt värnpliktslagen (1438/2007) eller lagen om frivillig militärtjänst för kvinnor (194/1995) och vars ansökan om civiltjänst har godkänts efter fullgörandet av tjänstgöringen är skyldig att delta i kompletterande tjänstgöring. Civiltjänstcentralen ordnar kompletterande tjänstgöring i form av en fem dygn lång utbildning.

Nyckeltal för civiltjänstgöring

	2020 utfall	2021 uppskattning	2022 uppskattning
Antal personer som ansökt om civiltjänst	2 079	2 000	2 100
Antal personer som utbildats under grundutbildningsperioden	932	1 300	1 200
Antal personer som hemförlovats från Civiltjänstcentralen efter fullgjord tjänstgöring	32	40	30
Antal sökande till kompletterande tjänstgöring	322	400	300
— antal personer som utbildats	59	350	400

Merparten av användningen av anslaget uppskattas vara överföringsutgifter medan andelen konsumtionsutgifter uppskattas vara liten.

2022 budget	4 939 000
2021 budget	4 939 000
2020 bokslut	3 918 154

29. Mervärdesskatteutgifter inom arbets- och näringsministeriets förvaltningsområde (förslagsanslag)

Under momentet beviljas 62 072 000 euro.

Anslaget får användas till betalning av mervärdesskatteandelar som hänför sig till konsumtionsutgifter som betalas med anslag under moment 32.20.40 och med anslag under moment 32.20.42 i budgeten för 2021.

Förklaring:

Ändringar som har beaktats vid dimensioneringen av anslaget (1 000 euro)

Nivåförändring	5 000
Sammanlagt	5 000

Anslaget står utanför ramen.

2022 budget	62 072 000
2021 budget	57 072 000
2020 bokslut	54 837 367

40. Statsunderstöd för aktörer som främjar en hållbar tillväxtpolitik (reservationsanslag 3 år)

Under momentet beviljas 6 001 000 euro.

Anslaget får användas till att i enlighet med statsunderstödslagen (688/2001) bevilja statsunderstöd

- 1) till företag och andra sammanslutningar för främjande av en hållbar tillväxtpolitik
- 2) för allmänna understöd enligt statsrådets förordning om understöd till sammanslutningar som främjar en hållbar tillväxtpolitik och företags internationalisering (104/2021)

3) till betalning av det internationella teknologipriset (Millenniumpriset för teknologi).

Anslaget får även användas till att bevilja statsunderstöd i enlighet med kommissionens förordning (EU) nr 1407/2013 som avser stöd av mindre betydelse.

Anslaget budgeteras enligt principen om betalningsbeslut.

Förklaring: Understödet får användas för främjande av företagsverksamhet och entreprenörskap, utveckling och produktion av tjänster som främjar företagens förnyelse och internationalisering, standardiseringsverksamhet, konsumentorganisationers verksamhet, produktion av rådgivningstjänster för offentlig upphandling, skötsel av uppgifter på nationell nivå inom det nordiska miljömärkningssystemet, främjande av finländsk formgivning i och utanför Finland samt för det internationella teknologipriset (Millenniumpriset för teknologi) som beviljas vartannat år.

Beräknad användning av anslaget (euro)

Främjande av entreprenörskap och företagsverksamhet samt internationaliseringstjänster	3 171 000
Rådgivningstjänster för offentlig upphandling	500 000
Standardiseringsverksamhet	1 330 000
Det internationella teknologipriset	1 000 000
Sammanlagt	6 001 000

Ändringar som har beaktats vid dimensioneringen av anslaget (1 000 euro)

Anställningsrådgivning för företag	-290
Bortfall av tillägg av engångsnatur (Viexpo, Finsk-Svenska handelskammaren, Innovationspoolen för unga, företagsmentor i Birkaland)	-1 000
Det internationella teknologipriset	1 000
Sammanlagt	-290

2022 budget	6 001 000
2021 III tilläggsb.	3 110 000
2021 budget	6 291 000
2020 bokslut	7 651 000

41. *Specialunderstöd för Teknologiska forskningscentralen VTT Ab:s forskningsinfrastruktur* (förslagsanslag)

Under momentet beviljas 4 700 000 euro.

Anslaget får användas

- 1) för kostnaderna för anskaffning och byggande av en kvantdator
- 2) för kostnaderna för avvecklingen av forskningsreaktorn FiR1 och istandsättningen av de högaktiva cellerna på Otsvängen 3.

Anslaget budgeteras enligt principen om betalningsbeslut.

Förklaring: Med anslag under momentet betalas utgifter som föranleds av förbindelser som ingåtts före 2022.

Beräknad användning av anslaget (1 000 euro)

Kvantdator	4 200
Avveckling av FiR1 och iståndsättning av Otsvängen 3	500
Sammanlagt	4 700

Utgifter för staten som föränleds av förbindelser och avtal i anslutning till användningen av fullmakt (1 000 euro)

	2022	2023	2024	Sammanlagt fr.o.m. 2022
Förbindelser som ingåtts före 2022	4 700	5 700	6 000	16 400

Ändringar som har beaktats vid dimensioneringen av anslaget (1 000 euro)

Betalningar för en kvantdator	300
Sammanlagt	300

2022 budget	4 700 000
2021 budget	4 400 000
2020 bokslut	2 200 000

49. Statsunderstöd för Teknologiska forskningscentralen VTT Ab:s verksamhet (reservationsanslag 2 år)

Under momentet beviljas 101 303 000 euro.

Anslaget får som finansiering enligt lagen om Teknologiska forskningscentralen VTT Ab (761/2014) användas som ett allmänt understöd till bolaget för annan strategisk verksamhet vid Teknologiska forskningscentralen VTT Ab än sådan som bedrivs på företagsekonomiska grunder.

Anslaget budgeteras enligt principen om betalningsbeslut och det kan betalas ut i förskott.

Förklaring: Teknologiska forskningscentralen VTT Ab:s uppgift är att i egenskap av oberoende forskningsinstitut främja att forskningen och teknologin tillgodogörs på ett mångsidigt sätt inom näringslivet och samhället. Bolaget bedriver tillämpad forskning och teknologiutveckling samt gör upp prognoser i anslutning till dessa, är verksam som nationellt metrologiinstitut, upprätthåller och utvecklar det nationella metrologisystemet och mätnormalsystemet och den nationella kalibreringstjänsten samt bedriver strategisk forskning inom metrologi.

Anslaget används till utveckling av branscher som förnyar Finlands näringsstruktur och av internationellt sett betydande innovationsekosystem. VTT:s mål är att tillsammans med kunderna och andra forskningspartner lösa de största samhälleliga utmaningarna och på så sätt skapa hållbar tillväxt, arbetstillfällen och välfärd. Dessa utmaningar är klimatförändringen, huruvida resurserna räcker till, samhällets övergripande säkerhet, förnyelse av industrin samt förutsättningarna för ett hälsosamt liv och välbefinnande. Med anslaget stöds även utvecklingen mot koldioxidneutralitet med nationell finansiering och EU-finansiering.

Inom forskning av särskilt stor strategisk betydelse är det statliga stödet 100 %.

Effekter

	2020 utfall	2021 mål	2022 mål
— Finländska innovationer inom vars utveckling och kommersialisering VTT:s roll är betydande (%; 5 år glidande medelvärde)	27	26	26—28
— Projekt som genomfördes med VTT främjade kundernas förankring i internationella nätverk (%)	45	45	> 44

Verksamhetens resultat

	2020 utfall	2021 mål	2022 mål
— Produktivitet (totala intäkter per årsverke, 1 000 euro)	123	124	124
— Intäkter av den avgiftsbelagda verksamheten (mn euro)	64,8	62,3	67

Beräknad användning av anslaget (1 000 euro)

Allmänt understöd till basfinansiering	83 068
Mervärdesskatteutgifter	18 000
Allmänt understöd för samordningen av Europeiska atomenergigemenskapens (Euratom) fusionsforskning	160
Allmänt understöd för medlemsavgifter	75
Sammanlagt	101 303

Ändringar som har beaktats vid dimensioneringen av anslaget (1 000 euro)

Ett tidsbundet investerings- och innovationsstöd för cirkulär ekonomi (regeringsprogr. 2019, av engångsnatur)	-3 000
Extra satsningar av engångsnatur för att påskynda klimatneutraliteten	-5 000
Sammanlagt	-8 000

2022 budget	101 303 000
2021 budget	109 303 000
2020 bokslut	107 703 000

50. Statsunderstöd för konsumentorganisationerna (fast anslag)

Under momentet beviljas 1 322 000 euro.

Anslaget får användas för att stödja verksamheten vid Kuluttajaliitto - Konsumentförbundet ry.

Anslaget budgeteras enligt principen om betalningsbeslut.

Förklaring: Kuluttajaliitto - Konsumentförbundet ry är konsumenternas intresseorganisation. Förbundet ger konsumenterna råd samt delar ut och förmedlar konsumentinformation.

Ändringar som har beaktats vid dimensioneringen av anslaget (1 000 euro)

Statsunderstöd för Konsumentförbundet (regeringsprogr. 2019)	100
Sammanlagt	100
2022 budget	1 322 000
2021 budget	1 222 000
2020 bokslut	1 122 000

51. Statens andel av sjömansserviceverksamheten (förslagsanslag)

Under momentet beviljas 2 572 000 euro.

Anslaget får användas

- 1) med stöd av sjömansservicelagen (447/2007) till betalning av statsandelen för tjänster avsedda för främjande av sjömäns välfärd
- 2) med stöd av lagen om ersättning av statsmedel för sjömäns resekostnader (1068/2013) till betalning av ersättning till arbetsgivare för sjömäns resekostnader
- 3) för sjömansservice som finansieras med den statsandel som avses i 6 § i sjömansservicelagen (447/2007) och den betalningsandel som motsvarar det slojade systemet med lästavgift.

Förklaring: Sjömansservicebyrån finns i anslutning till arbets- och näringsministeriet. Byråns verksamhet finansieras genom de serviceavgifter för sjömän som tas ut hos arbetstagare som arbetar på finländska fartyg och hos deras arbetsgivare. Vardera avgiften är 1/1000 av den inkomst som fås och betalas på fartyget. Statens andel av finansieringen av sjömansservicebyrån är 50 %. Statens andel av finansieringen av sjömansservicebyrån motsvarar arbetsgivarnas och arbetstagarnas betalningsandel. Dessutom täcks med statsmedel en separat betalningsandel vars belopp motsvarar den andel (492 000 euro) som betalats till sjömansservicebyrån ur det slojade systemet med lästavgift.

Sjömansservicebyrån har till uppgift att ta ut serviceavgifter, främja studie- och vuxenutbildningsverksamhet för sjömän samt inrättandet av sjömansservicecentraler i hemlandet och utomlands, ordna och styra motions- och kulturverksamhet samt annan rekreations- och fritidsverksamhet för sjömän, tillhandahålla biblioteks- och informationstjänster för sjömän, förbättra informationsverksamheten, kontaktverksamheten och kommunikationstjänsterna för sjömän samt utveckla sjömansserviceverksamheten så att sjömännens möjligheter att delta i samhällslivet förbättras.

Staten betalar rederierna 50 % i ersättning för de kostnader som hemresorna för arbetstagare som arbetar på finländska fartyg orsakar. Kostnader som ersätts är de omedelbara resekostnaderna, kostnaderna för arbetstagarens uppehälle under resan och kostnaderna för researrangemangen.

Beräknad användning av anslaget (euro)

Statens andel av sjömansservicebyråns utgifter	1 072 000
Statens andel av sjömännens resekostnader	1 500 000
Sammanlagt	2 572 000

2022 budget	2 572 000
2021 III tilläggsb.	—
2021 budget	2 572 000
2020 bokslut	2 446 962

53. *Hemtransport av och ersättning till resenärer* (reservationsanslag 3 år)

Under momentet beviljas 400 000 euro.

Anslaget får i enlighet med lagen om leverantörer av kombinerade resetjänster (921/2017) användas till betalning av hemtransport av och ersättning till resenärer i fall där leverantörer av kombinerade resetjänster blir insolventa.

Anslaget budgeteras enligt principen om betalningsbeslut.

Förklaring: Staten ersätter hemtransporten av resenärer och betalar ersättning om en leverantör av kombinerade resetjänster är insolvent. Staten kan betala kostnaderna för hemtransport, om det är nödvändigt på grund av att hemtransporten av resenärer måste ske snabbt. Staten kan även betala resenärens andra fordringar, om den säkerhet som leverantören av kombinerade resetjänster ställt inte räcker till för att betala alla fordringar eller om betalningen av dem med säkerheten räcker oskäligt länge. Staten betalas ersättning för kostnaderna för hemtransport och för ersättningar till resenärerna genom de i enlighet med lagen om en tillsyns- och insolvensskyddsavgift för leverantörer av kombinerade resetjänster (922/2017) ställda säkerheterna, genom de fasta avgifter som baserar sig på dessa säkerheter och genom en avgift av skattenatur som tas ut hos researrangörerna och uppgår till 0,024 % av omsättningen i försäljningen av kombinerade resetjänster. Genom avgifterna förbereder man sig på situationer där staten blir ersättningskyldig och de ersättningar som staten betalat inte fås tillbaka via säkerheterna. Dessutom tas det ut en fast avgift som grundar sig på säkerhetsbeloppet. Avgifterna intäktsförs under moment 11.19.09 och beräknas uppgå till 650 000 euro 2022.

2022 budget	400 000
2021 budget	400 000
2020 bokslut	400 000

54. *Ersättningar till passagerare för inställda paketresor* (förslagsanslag)

Under momentet beviljas 3 000 000 euro.

Anslaget får i enlighet med lagen om leverantörer av kombinerade resetjänster (921/2017) användas till betalning av ersättningar till resenärer till följd av inställda paketresor.

Förklaring: Om en researrangör går i konkurs ersätts resenärer för fordringar som researrangören är skyldig att återbetala i sådana fall där en paketresa ställs in till följd av coronaepidemin. En förutsättning för ersättning är att fordringarna inte kan ersättas ur de säkerheter som researrangören ställt.

Resenären ska hos Konkurrens- och konsumentverket framställa ett yrkande på ersättning inom sex månader från det att researrangören försattes i konkurs. Konkurrens- och konsumentverket fattar beslut om utbetalning av ersättning.

Syftet är att trygga alla konsumenters jämlika ställning vid researrangörens konkurs i situationer där researrangören enligt lag är skyldig att återbetala de förskottsbetalningar som resenärerna betalat eller värdet av motsvarande värdebevis. Ett ytterligare syfte är att göra mottagandet av värdebevis till ett attraktivt och tillförlitligt alternativ till återbetalning i pengar för konsumenterna.

2022 budget	3 000 000
2021 budget	3 000 000
2020 bokslut	7 133

66. *Medlemsavgifter och finansiella bidrag till internationella organisationer* (reservationsanslag 2 år)

Under momentet beviljas 17 714 000 euro.

Anslaget får användas

- 1) till betalning av medlemsavgifter och finansiella bidrag till internationella organisationer
- 2) till betalning av utgifter som föränleds av stödjande av särskilda program
- 3) till betalning av utgifter som föränleds av internationellt samarbete
- 4) till betalning av konsumtionsutgifter.

I fråga om överföringsutgifterna budgeteras anslaget enligt principen om betalningsbeslut.

Förklaring:

Beräknad användning av anslaget (euro)

Nordiskt samarbete på området för kärnsäkerhet	360 000
Medlemsavgift till Internationella atomenergiorganet (IAEA)	1 220 000
Avgifter och finansiella bidrag i anslutning till verksamheten vid OECD:s organisationer på energiområdet	753 000
Finlands andel till Internationella atomenergiorganets (IAEA) fond för tekniskt bistånd och samarbete	434 000
Kostnaderna för sekretariatet för Europeiska energistadgan	44 000
Internationella atomenergiorganets (IAEA) IPPAS-granskningar	130 000
Medlemsavgift till Europeiska rymdorganisationen (ESA), andelar av pensionsavgifterna och av kostnaderna för det nya huvudkontoret	3 933 000
Finlands finansiella bidrag till ESA:s vetenskapsprogram	7 882 000
Avgifter till Guyanas rymdcenter	794 000
Medlemsavgift till Internationella arbetsorganisationen (ILO)	1 700 000
Medlemsavgift till den internationella byrån för förnybar energi (Irena)	110 000
Övriga medlemsavgifter till internationella organisationer och finansiella bidrag till OECD	354 000
Sammanlagt	17 714 000

Av användningen av anslaget beräknas konsumtionsutgifternas andel vara 17 509 000 euro och överföringsutgifternas andel vara 205 000 euro.

Ändringar som har beaktats vid dimensioneringen av anslaget (1 000 euro)

Avgifter till Europeiska rymdorganisationen (överföring från moment 32.20.40)	495
Sammanlagt	495
2022 budget	17 714 000
2021 budget	17 219 000
2020 bokslut	16 236 000

95. Vissa rättegångskostnader och ersättningar (förslagsanslag)

Under momentet beviljas 50 000 euro.

Anslaget får användas

1) till betalning av rättegångskostnader föranledda av grupptalan enligt lagen om grupptalan (444/2007)

2) till betalning av de rättegångskostnader som staten åläggs att betala Konkurrens- och konsumentverkets motpart i en rättsprocess som avses i konkurrenslagen (948/2011)

3) till betalning av de rättegångskostnader som staten åläggs att betala Energimyndighetens motpart i en rättsprocess som avses i lagen om tillsyn över el- och naturgasmarknaden (590/2013), elmarknadslagen (588/2013) och naturgasmarknadslagen (587/2017).

4) till betalning av de rättegångskostnader som staten åläggs att betala Patent- och registerstyrelsens motpart i en sådan rättsprocess om tillsynen över stiftelser som avses i stiftelselagen (487/2015)

5) till betalning av de rättegångskostnader som staten åläggs att betala Säkerhets- och kemikalieverkets motpart i en rättsprocess som avses i lagen om marknadskontrollen av vissa produkter (1137/2016), markanvändnings- och bygglagen (132/1999), lagen om produktgodkännanden för vissa byggprodukter (954/2012), lagen om anordningar inom räddningsväsendet (10/2007), lagen om transport av farliga ämnen (719/1994), lagen om begränsning av användning av farliga ämnen i elektrisk och elektronisk utrustning (387/2013), lagen om krav på ekodesign för och energimärkning av produkter (1005/2008), avfallslagen (646/2011), lagen om ädelmetallarbeten (1029/2000), konsument säkerhetslagen (920/2011), lagen om leksakers säkerhet (1154/2011), kemikalielagen (599/2013), lagen om växtskyddsmedel (1563/2011), lagen om kosmetiska produkter (492/2013), miljöskyddslagen (527/2014), lagen om säkerhet vid hantering av farliga kemikalier och explosiva varor (390/2005), gruvlagen (621/2011), lagen om tryckbärande anordningar (1144/2016), hiss säkerhetslagen (1134/2016), elsäkerhetslagen (1135/2016), lagen om konstaterande av tillförlitligheten hos tjänster för bedömning av överensstämmelse med kraven (920/2005), containerlagen (762/1998) eller lagen om mätinstrument (707/2011).

Förklaring: Med anslag under momentet betalas de rättegångskostnader som uppkommer för staten vid processer med grupptalan, om konsumentombudsmannen förlorar talan. Dessutom kan det med anslag under momentet betalas rättegångskostnader som föranleds av skötseln av Konkurrens- och konsumentverkets, Energimyndighetens, Patent- och registerstyrelsens och Säkerhets- och kemikalieverkets tillsynsuppgifter och som statens åläggs att betala en motpart, om tillsynsmyndigheten har förlorat målet.

2022 budget	50 000
2021 III tilläggsb.	75 000
2021 budget	50 000
2020 bokslut	120 000

20. Förnyelse och låga koldioxidutsläpp

Förklaring: Genom närings-, innovations- och energipolitiken främjas en förnyelse av arbetslivet och en stärkning av den internationella konkurrenskraften liksom även en utveckling mot ett klimatneutralt samhälle. Detta förutsätter nya åtgärder och nära samverkan mellan den offentliga sektorn och företagen. Det måste utvecklas nya klimatvänliga produkter och tjänster och införas produktionsmetoder som kan göra de industriella processerna koldioxidsnåla. Genom att satsa på detta kan företagen tillhandahålla lösningar som grundar sig på Finlands styrkor och är miljömässigt hållbara. Efterfrågan på miljömässigt hållbara lösningar ökar just nu på världsmarknaden.

Övergången till ett klimatneutralt samhälle påskyndas genom att vi investerar i förnybara energikällor, arbetar för resurseffektivitet (energi- och resurseffektivitet) och ökar andelen förnybar energi inom energianvändningen. Politiska åtgärder som stöder ett samhälle med låga koldioxidutsläpp och uppkomsten av ett utsläppsfritt energisystem möjliggör en hållbar ekonomisk utveckling.

Revideringen av innovationssystemet fortsätter med beaktande av riktlinjerna i regeringsprogrammet och rekommendationerna i den senaste tidens utvärderingar och bedömningar. Åtgärderna i färdplanen för forsknings-, utvecklings- och innovationsverksamhet förbättrar den finländska FoUI-miljöns globala attraktionskraft och ger incitament för ökade FoUI-investeringar i Finland. Det långsiktiga FoUI-samarbetet mellan företag, forskningsinstitut och högskolor stärks inom ramen för en partnerskapsmodell. Detta ökar forskningens och innovationsverksamhetens kvalitet och genomslagskraft och stöder uppkomsten av internationellt konkurrenskraftiga innovationskluster och ekosystem i Finland. Forsknings- och innovationsfinansieringen inriktas på områden som är viktiga för en förnyelse av samhället och näringslivet, och på lovande tillväxtpotentialer. Genom åtgärderna i färdplanen stöds även en kommersialisering av innovationer och resultat av forskningsverksamheten samt förutsättningarna för en sådan kommersialisering. Företagen sporras till förnyelse med hjälp av ny teknik och nya källor till värdeskapande.

De politiska tillvägagångssätten och metoderna förnyas bl.a. med hjälp av digitalisering, försök, utveckling av lagstiftningen och utformning av förvaltningsövergripande utvecklingsåtgärder och programhelheter.

I samband med beredningen av budgetpropositionen ställer arbets- och näringsministeriet preliminärt upp följande samhälleliga effektmål för resultatområdet för 2022:

Samhälleliga effektmål

	2020 uppskattning/ utfall	2021 uppskattning	2022 uppskattning
Klimatmålen nås			
— Växthusgasutsläpp utanför utsläppshandeln (Mt CO ₂ ekv.)	29	29	28
Investeringarna ökar i Finland			
— Industrins fasta investeringar (md euro)	4,08	4,64	5,10
— Stocken av utländska direktinvesteringar / BNP (%)	32	33	> 33
Innovationsverksamheten stärks			
— Företagens FoU-investeringar, volymökning per år (%)	1,60	> 2,0	> 3,0

20. Främjande av energieffektivitet och användning av förnybar energi (reservationsanslag 3 år)

Under momentet beviljas 4 420 000 euro.

Anslaget får användas

- 1) för främjande av effektiv användning av energi, främjande av användning av förnybara energikällor, utvecklingsprojekt och utredningar samt informations- och rådgivningsverksamhet
- 2) för beredning av lagstiftning, nationellt genomförande och internationellt samarbete när det gäller energieffektivitet och förnybar energi.

Förklaring: Åtgärdshelheter som finansieras med anslag under momentet är genomförande av energieffektiviseringsdirektivet och fullgörande av energieffektiviseringsavtal samt införande av ett energikartläggningssystem, fastställande av europeiska energieffektivitetskrav för produkter, påverkan av konsumenternas agerande i fråga om energihushållning och främjande av användningen av förnybar energi samt konsekvensbedömning, internationella rapporteringsåtaganden och samprojekt.

Genom verksamheten samlas, bearbetas och sprids information samt utvecklas metoder och påskyndas ibruktage av ny teknik i samarbete med kommuner, företag och branschorganisationer, med beaktande av också de möjligheter som internationellt samarbete erbjuder. Inom den rådgivnings- och informationsverksamhet som gäller effektiv användning av energi och förnybara energikällor och som riktar sig till större konsumentgrupper samarbetar man intensivt med sakkunnigorganisationer och stöder regionala aktörer.

Effekter

	2020 utfall	2021 mål	2022 mål	2030 mål
Slutlig energiförbrukning (TWh)	280	< 295	< 294	< 290
Kumulativ energibesparing 2021— (TWh)	—	> 24	> 45	> 130

Beräknad användning av anslaget (euro)

Informations- och rådgivningsverksamhet	2 720 000
Systemet med energieffektiviseringsavtal	600 000
Energikartläggningssystemet	200 000
Främjande av användningen av förnybar energi	250 000
Uppföljning, konsekvensbedömning och internationell rapportering	600 000
EU-utvecklingsprojekt och förstudier	50 000
Sammanlagt	4 420 000

Ändringar som har beaktats vid dimensioneringen av anslaget (1 000 euro)

Tilläggsfinansiering enligt energi- och klimatstrategin	-1 000
Ytterligare uppgifter inom energirådgivningen (överföring från moment 32.01.09)	80
Överföring från moment 32.20.41	1 920
Sammanlagt	1 000

2022 budget	4 420 000
2021 budget	3 420 000
2020 bokslut	4 420 000

40. Stödjande av forsknings-, utvecklings- och innovationsverksamhet (förslagsanslag)

Under momentet beviljas 475 550 000 euro.

Fullmakt

År 2022 får nya finansieringsbeslut fattas till ett belopp av högst 572 518 000 euro.

Om en del av bevilningsfullmakten för 2021 är oanvänd, får 2022 beslut om beviljande av den oanvända delen fattas till ett belopp av högst 20 000 000 euro.

Anslaget och fullmakten får användas

1) i enlighet med statsunderstödslagen (688/2001), statsrådets förordning om finansiering av forsknings-, utvecklings- och innovationsverksamhet (1444/2014), kommissionens förordning (EU) nr 651/2014 och kommissionens förordning (EU) nr 1407/2013 som avser stöd av mindre betydelse, till företag och andra sammanslutningar för forsknings-, utvecklings- och innovationsverksamhet som fokuserar på teknik och affärsverksamhet och annan forsknings-, utvecklings- och innovationsverksamhet och som syftar till att utveckla och nyttiggöra produkter, produktionsmetoder och tjänster samt för projekt för utveckling av arbetslivet

2) för forsknings- och utvecklingsprojekt och nationella och internationella program och projekt samt beredning av sådana vid organisationer som omfattas av statens budgetekonomi samt högskolor och motsvarande organisationer som bedriver offentlig forskning eller sprider information, för utveckling av kompetensen och de strategiska verksamhetsförutsättningarna samt för medlems- och programavgifter till internationella organisationer

3) för sådana innovativa utvecklingsprojekt och projekt för utveckling av arbetslivet som avser den offentliga verksamhet som bedrivs av organisationer som omfattas av statens budgetekonomi, kommunala organisationer och andra offentliga organisationer

4) för förberedelse och genomförande av offentlig upphandling i fråga om innovationer som höjer den offentliga verksamhetens kvalitet och kostnadseffektivitet vid de upphandlande enheter som avses i 5 § i lagen om offentlig upphandling (1397/2016) (innovativ offentlig upphandling)

5) för medlems- och deltagaravgifter till internationella organisationer för innovationssamarbete och innovationsprogram

6) för nationella medfinansieringsandelar och EU-medfinansieringsandelar i europeiska samarbetsprojekt

7) i enlighet med statsunderstödslagen (688/2001), statsrådets förordning om internationaliseringsunderstöd för företags gemensamma projekt åren 2016—2020 (1734/2015) och kommissionens förordning (EU) nr 1407/2013 som avser stöd av mindre betydelse, till genomförande av åtgärder som främjar internationalisering

8) för sådana mindre betydande kostnadsandelar av bidragskaraktär som betalas ut i samband med utvecklingen av företagens kartläggning av materialflöden och som anknyter till företagets försök med kartläggning av materialflöden

9) i enlighet med statsunderstödslagen (688/2001) och statsrådets förordning om finansiering av forsknings-, utvecklings- och innovationsverksamhet (1444/2014) för sådana viktiga projekt av gemensamt europeiskt intresse vars stödjande Europeiska kommissionen efter särskild anmälan har godkänt som förenligt med den inre marknaden

10) i enlighet med statsunderstödslagen (688/2001) och kommissionens förordning (EU) nr 651/2014 samt statsrådets förordning om kompensation för audiovisuella produktioner (1138/2020) till företag och andra sammanslutningar för kostnader för utarbetande av manuskript för samt utveckling, produktion och distribution av audiovisuella verk i Finland samt för främjande av försäljningen av dem; understöd kan även beviljas utländska aktörer

11) i enlighet med statsunderstödslagen (688/2001), statsrådets förordning om understöd som beviljas för främjande av cirkulär ekonomi och hållbar grön tillväxt (1197/2020) och kommissionens förordning (EU) nr 651/2014 för investerings- och innovationsstöd för cirkulär ekonomi som beviljas företag och andra sammanslutningar.

Med anslag under momentet kan det utöver vanliga förskott i anslutning till finansieringsverksamhet också betalas förskott till Business Finland Oy för betalning av utgifterna för de fullmakter att bevilja understöd som Business Finland Oy beviljar.

Av anslaget har reserverats

1) 28 700 000 euro, och av fullmakten 87 800 000 euro, för främjande av återanvändning och återvinning av centrala material och restprodukter från industrin (RRF pelare 1)

2) 14 700 000 euro, och av fullmakten 14 700 000 euro, för stödprogrammet för lösningar med låga koldioxidutsläpp inom fastighets- och byggbranschen (RRF pelare 1)

3) 3 300 000 euro, och av fullmakten 14 700 000 euro, för en värdekedja för mikroelektronik (RRF pelare 2)

4) 1 400 000 euro, och av fullmakten 7 300 000 euro, för utvecklingsmiljöer för 6G, artificiell intelligens och kvantberäkning (RRF pelare 2)

5) 3 800 000 euro, och av fullmakten 20 000 000 euro, för främjande av en innovations- och forskningsinfrastruktur (RRF pelare 3)

- 6) 8 000 000 euro, och av fullmakten 58 000 000 euro, för finansieringen av lokomotivföretag (RRF pelare 3)
- 7) 7 239 000 euro, och av fullmakten 12 460 000 euro, för främjande av framtida nyckelsektorer och stärkande av kompetensen (RRF pelare 3)
- 8) 5 800 000 euro, och av fullmakten 7 600 000 euro, för stödjande av innovativa tillväxtföretag (RRF pelare 3)
- 9) 600 000 euro, och av fullmakten 2 920 000 euro, för programmet för främjande av koldioxidsnåla lösningar, cirkulär ekonomi och digital förnyelse inom industrin och ökad export av industriella tjänster (RRF pelare 3)
- 10) 600 000 euro, och av fullmakten 3 000 000 euro, för teknik och kompetens på området hälsa och välbefinnande (RRF pelare 3)
- 11) 1 900 000 euro, och av fullmakten 3 500 000 euro, för strukturstöd till de kreativa branscherna (RRF pelare 3) och
- 12) 500 000 euro, och av fullmakten 2 000 000 euro, för hållbar och digital tillväxt inom turistbranschen (RRF pelare 3)

som en del av planen för återhämtning och resiliens.

Mervärdesskatteutgifter som hänför sig till konsumtionsutgifter som budgeteras under momentet betalas med anslag under moment 32.01.29.

Anslaget budgeteras enligt principen om betalningsbeslut.

Förklaring: Forsknings-, utvecklings- och innovationsfinansieringen riktas särskilt till riskfyllda projekt som påskyndar förnyelsen av näringslivets strukturer. Med finansieringen sporrar organisationer till forsknings-, utvecklings- och innovationsverksamhet samt till gemensamma program som har som mål att påskynda utvecklingen, höja förädlingsvärdet och produktiviteten samt främja utvecklingen av arbetslivet. Med finansieringen sporras även uppkomsten av nya ekosystem i miljardklass i Finland. Vid beviljandet av finansiering beaktas effekterna av finansieringen på projektets genomförande samt projektets genomslagskraft, den eftersträlvade affärsverksamheten och nyhetsvärdet av den innovation eller det kunnande som ska utvecklas, nyttiggörandet av resultaten, de resurser som används, de ekonomiska förutsättningarna och nätverken samt projektets indirekta konsekvenser för näringslivet och samhället.

Finansiering kan även beviljas för viktiga projekt av gemensamt europeiskt intresse (Important Projects for Common European Interest, IPCEI) samt för investerings- och innovationsstöd för cirkulär ekonomi.

Av medlen under momentet hänför sig 65 939 000 euro av anslaget och 233 980 000 euro av fullmakten till helheter som finansieras via EU:s återhämtningsinstrument. Genom att stödja investeringar som främjar återanvändning och återvinning av centrala material och restprodukter från industrin strävar man efter att minska användningen av naturresurser genom ökad återanvändning och återvinning av avfallsmaterial och sidoströmmar. I urvalskriterierna för de projekt som väljs ut för stöd inom ramen för programmet för lösningar med låga koldioxidutsläpp inom fastighets- och byggbranschen är skadlighet för miljön eller biodiversiteten ett exkluderande villkor. Sökanden ska visa att projektet inte är skadligt för miljön och att projektet bidrar till bekämpningen av och anpassningen till klimatförändringen. Projekten ska antingen basera sig på en verifierbar lös-

ning som främjar låga koldioxidutsläpp eller ta fram verksamhetsmodeller och verktyg för att genomföra och påvisa en ekonomi med låga koldioxidutsläpp. Samtliga investeringshelheter stöder den gröna dimensionen. Samtliga projekt som finansieras konkurrensutsätts genom utlysningar om finansiering, och DNSH-kriterierna beaktas i beslutsfattandet.

Business Finland stöder uppkomsten av en värdekedja för mikroelektronik och av testnings- och försöksmiljöer för 6G, artificiell intelligens och kvantberäkning där företag och forskningsinstitut utvecklar teknikneutrala projekt. Investeringarna stöder digital omställning.

Via återhämtningsinstrumentet riktas finansieringen av FUI-finansieringen som helhet till projekt som fokuserar på en ekonomi med låga koldioxidutsläpp och till förmågan att klara av klimatförändringen och anpassa sig till den. Investeringarna och reformerna främjar digitaliseringen genom att stödja en höjning av kompetensnivån samt utvecklande av produktionen av ny information och innovationsverksamheten. Målen för den gröna dimensionen beaktas i finansieringskriterierna. Främjandet av den kreativa ekonomin anknyter i huvudsak till främjande av digitalisering och syftar till att resultatet av det kreativa arbetet ska utnyttjas mer mångsidigt och till att aktörer inom kulturbranschen och kreativa branscher ska ha bättre möjligheter att konkurrera på den internationella marknaden. För turistbranschen anvisas det forsknings- och utvecklingsfinansiering och företag stöds genom helheter bestående av handledning och instruktion i kunskapsbaserad ledning och hållbar turism, i syfte att uppnå en hållbar och digital tillväxt inom turistbranschen. Åtgärderna skapar förutsättningar för hållbar företagsverksamhet såväl i turistföretagen som inom andra branscher som stöder turistbranschen. Åtgärderna inom turistbranschen stöder den digitala dimensionen (40 %). Genom utvecklingsåtgärderna stöds införandet av rutiner för att digitalt övervaka turismens hållbarhet (inkl. koldioxidavtryck), den kunskapsbaserade ledningen och främjandet av försäljningen av turisttjänster.

Den EU-medfinansieringsandel som motsvarar utgifterna för europeiska samarbetsprojekt har antecknats under moment 12.32.99.

Effekter

	2020 utfall	2021 mål	2022 mål
Business Finland stöder ekonomisk tillväxt			
Business Finland stöder ekonomisk tillväxt genom att främja att dess kunder utvecklas till mycket framgångsrika globala företag			
— Skillnaden mellan tillväxttakten för exporten hos de företag som är Business Finlands kunder och den genomsnittliga tillväxttakten för OECD-ländernas export (procentenheter)	–	> 1	> 1
— Årlig export som genererats av de finansierade projekten/ Business Finlands forsknings-, utvecklings- och innovationsfinansiering (exportkoefficient)	39	> 20	> 20
Business Finland främjar hållbar utveckling genom att hjälpa sina kunder att utveckla hållbara lösningar och utveckla verksamheten			
— Andelen servicehändelser som hänförs till främjandet av hållbar utveckling (%)	–	> 50	> 50

Effekter

	2020 utfall	2021 mål	2022 mål
Business Finland stärker konkurrenskraften genom att sporra sina kunder till att vara djärva förnyare av affärsverksamheten			
— Ökning av de samlade FoUI-insatserna i de företag som är Business Finlands kunder (%)	4,7	> 5,9	> 6
— Sådana finansierade initiativ till ekosystem där målet är en helhet värd mer än 1 md euro (st.)	12	5	5

Beräknad användning av fullmakten och anslaget (1 000 euro)

	Anslag	Fullmakt
Bidrag till forskning, utveckling och innovationsverksamhet	354 960	429 079
— till nyetablerade företag		88 016
— till små och medelstora företag		133 627
— till stora företag		207 436
Finansiering av offentlig forsknings- och utvecklingsverksamhet	94 037	116 886
Frivilliga programavgifter till Europeiska rymdorganisationen (ESA)	17 053	17 053
Audiovisuellt produktionsstöd	9 500	9 500
Sammanlagt	475 550	572 518

Utgifter för staten som föränleds av förbindelser och avtal i anslutning till användningen av fullmakt (1 000 euro)

	2022	2023	2024	2025	2026—	Sammanlagt fr.o.m. 2022
Förbindelser som ingåtts före 2022	373 647	185 711	77 862	31 156	1 565	669 941
Förbindelser 2022	101 903	195 124	145 196	70 457	59 838	572 518
Utgifter sammanlagt	475 550	380 835	223 058	101 613	61 403	1 242 459

Av användningen av anslaget beräknas konsumtionsutgifternas andel vara 1 175 000 euro och överföringsutgifternas andel vara 474 375 000 euro.

Ändringar som har beaktats vid dimensioneringen av anslaget (1 000 euro)

Avgifter till Europeiska rymdorganisationen (överföring till moment 32.01.66)	-495
Ekosystem och innovationer i miljardklass (regeringsprogr. 2019)	8 400
Främjande av framtida nyckelsektorer (RRF pelare 3)	7 239
Förlängning av det audiovisuella produktionsstödet till 2022 (regeringsprogr. 2019, av engångsnatur)	9 500
Incitament för audiovisuella produktioner	1 250
Incitamentssystemet för audiovisuella produktioner (återföring till moment 29.10.20 av en överföring)	-500
Incitamentsystemet för audiovisuella produktioner (återföring till moment 29.80.31 av en överföring)	-250
Industridrivna innovationsekosystem	6 000
Innovations- och forskningsinfrastrukturer (RRF pelare 3)	3 800

Ändringar som har beaktats vid dimensioneringen av anslaget (1 000 euro)

Innovativa tillväxtföretag (RRF pelare 3)	5 800
Justering av förslagsanslaget	-12 050
Justering av utbetalningar	3 138
Justering av utbetalningar (coronaunderstöd)	36 000
Kampanj som gäller lokomotivföretagen bland storföretagen	6 000
Koldioxidsnåla lösningar, cirkulär ekonomi och digitalisering inom industrin samt export av industriella tjänster (RRF pelare 3)	600
Kompetens och teknik på området hälsa och välbefinnande (RRF pelare 3)	600
Lokomotivprojekt (RRF pelare 3)	8 000
Pilotförsök med den nya partnerskapsmodellen	-3 000
Stöd för en hållbar och digital tillväxt inom turistbranschen (RRF pelare 3)	500
Stödprogram för fastighets- och byggbranschen med tanke på klimatförändringar (RRF pelare 1)	4 100
Stöd till företag inom de kreativa branscherna och evenemangsbranschen för genomförande av pilotprojekt (RRF pelare 3)	1 900
Talent Explorerer (regeringsprogr. 2019)	1 500
Utbetalningar som hänför sig till tilläggsfullmakterna i den tredje tilläggsbudgeten för 2021 (värdekedjan för batterier, tillväxtstrategin för hälsobranschen och vaccinekosystemet)	17 800
Utbetalning av coronafinansiering	-180 000
Utvecklingsmiljöer för 6G, artificiell intelligens och kvantberäkning (RRF pelare 2)	1 400
Värdekedja för mikroelektronik (RRF pelare 2)	3 300
Återanvändning och återvinning av centrala material och restprodukter från industrin (RRF pelare 1)	28 700
Sammanlagt	-40 768

Anslaget står delvis utanför ramen.

2022 budget	475 550 000
2021 III tilläggsb.	21 376 000
2021 budget	516 318 000
2020 bokslut	979 578 106

41. Energistöd (förslagsanslag)

Under momentet beviljas 230 560 000 euro.

Anslaget och fullmakten får i enlighet med statsrådets förordningar om allmänna villkor för beviljande av energistöd (1063/2012 och 1098/2017) användas

1) för investeringar och utredningar som stöder produktion eller användning av förnybar energi, energisparande, en effektivare energiproduktion eller energianvändning eller ibruktage av ny teknik med anknytning till detta

2) för demonstrationsprojekt som hänför sig till teknik för produktion eller användning av bi drivmedel för trafiken.

Dessutom får anslaget och fullmakten användas för i statsrådets förordning om finansiering av forsknings-, utvecklings- och innovationsverksamhet (1444/2014) avsedda pilotprojekt som hänför sig till teknik för produktion eller användning av biodrivmedel för trafiken samt för utredning-

ar om miljökonsekvenserna och de samhällsekonomiska konsekvenserna av biodrivmedel för trafiken eller om ny teknik som gäller biodrivmedel.

Anslaget får användas till betalning av konsumtionsutgifterna för utredningar i anslutning till nyttiggörandet av biodrivmedel för trafiken.

Anslaget budgeteras enligt principen om betalningsbeslut.

Fullmakt

År 2022 får nya förbindelser ingås till ett belopp av högst 546 280 000 euro.

Om en del av bevillningsfullmakten för 2021 är oanvänd, får 2022 beslut om beviljande av den oanvända delen fattas till ett belopp av högst 120 000 000 euro.

Av anslaget har som en del av planen för återhämtning och resiliens reserverats 61 740 000 euro, och av fullmakten 154 350 000 euro, för investeringar i energiinfrastruktur (RRF pelare 1) samt 49 740 000 euro och av fullmakten 124 350 000 euro för nyinvesteringar i energiteknik (RRF pelare 1).

Av fullmakten har som en del av planen för återhämtning och resiliens reserverats 127 000 000 euro för främjande av koldioxidsnålt väte och avskiljning och återvinning av koldioxid (RRF pelare 1) och 47 500 000 euro för elektrifiering och koldioxidsnålhet i industrins processer (RRF pelare 1).

Förklaring: Energistödet utgör en del av den ekonomiska styrning som syftar till att styra energisystemet mot effektivare lösningar som är optimala med tanke på klimatet och miljön. Energistöd behövs särskilt för att främja införandet och kommersialiseringen av ny teknik, för förnybar värmeproduktion och småskalig elproduktion, för att öka användningen av biodrivmedel för trafiken och för att stödja investeringar i energieffektivitet (inbegriper eltrafik och väteteknik). Anslaget får användas för att stödja storskaliga demonstrationsanläggningar som uppförs i Finland och som ingår i EU:s strategiska plan för energiteknik. För att också produktionen och användningen av biodrivmedel för trafiken och andra förnybara energikällor ska främjas så att en nivå som motsvarar målen nås i Finland förutsätts det att stödinsatserna i fråga om energi riktas till pilot- och demonstrationsprojekt för ny teknik samt till utvärdering av konsekvenserna av bränsleanskaffnings-, bränsleproduktions- och bränsleanvändningskedjorna och till standardisering av alternativa bränslen.

Energistödet inriktas också på sådana pilot- och demonstrationsprojekt för ny teknik som främjar låga koldioxidutsläpp vid uppvärmning av stora städer och som särskilt grundar sig på andra metoder än förbränning.

Business Finland svarar inom ramen för utvecklingsprogrammet för biobränslen för pilotprojekt i anslutning till teknik, och arbets- och näringsministeriet för stöd som riktas till demonstrationsanläggningarna.

Energistödet uppgår inom investeringsprojekten till högst 30 % och inom utredningsprojekten till högst 40 % av de godtagbara kostnaderna. Dessutom kan stödet inom ett investeringsprojekt höjas med 10 procentenheter i fråga om ny teknik som ingår i projektet. Inom ett utredningsprojekt kan en likadan höjning göras när stödet beviljas en kommun eller ett litet eller medelstort företag.

Av anslaget under momentet hänför sig 111 480 000 euro och av bevilningsfullmakten 453 200 000 euro till investeringar i energiinfrastruktur och ny energiteknik som finansieras via EU:s återhämtningsinstrument samt till främjande av koldioxidsnålt väte samt avskiljning och återvinning av koldioxid. Investeringarna inriktas på produktion av förnybar energi och energiöverföring så att de gör det möjligt att minska utsläppen av växthusgaser. Investeringar görs i olika produktionsformer för förnybar energi, såsom havsbaserad vindkraft och solenergi som produceras i industriell skala. Projekt som gäller energisystem och lagring av energi syftar till att främja lösningar som minskar användningen av fossil energi i energisystemen och främjar integrationen av energisystemet. Genom att främja koldioxidsnålt väte och avskiljning och återvinning av koldioxid strävar man efter att möjliggöra produktion av väte med ren energi, skalning av utvinningen samt lösningar för avskiljning och återvinning av koldioxid. De krav som den gröna omställningen och digitalisationen ställer beaktas i finansieringsbesluten för projekten.

Samhälleliga effekter

	2020 utfall	2021 mål	2022 mål
Ny teknik införs i större utsträckning i produktionen och användningen av energi			
Mångsidigheten inom energiförsörjningen kvarstår på en god nivå			
— Investeringar som främjats genom energistöd (mn euro)	443	640—800	2 185—2 730
— Beviljat energistöd (mn euro)	103	160	546,3
— Hävstångseffekten från energistödet (investeringar/stödbelopp)	4,3	4—5	4—5

Utgifter för staten som föranleds av förbindelser och avtal i anslutning till användningen av fullmakt (1 000 euro)

	2022	2023	2024	2025—	Sammanlagt fr.o.m. 2022
Förbindelser som ingåtts före 2022	117 500	80 000	46 000	4 000	247 500
Förbindelser 2022	113 060	219 280	158 290	55 650	546 280
Utgifter sammanlagt	230 560	299 280	204 290	59 650	793 780

Merparten av användningen av anslaget uppskattas vara överföringsutgifter medan andelen konsumtionsutgifter uppskattas vara liten.

Ändringar som har beaktats vid dimensioneringen av anslaget (1 000 euro)

Energirådgivning (överföring till moment 32.20.20)	-1 920
Investeringar i energiinfrastruktur (RRF pelare 1)	61 740
Investeringar i ny energiteknik (RRF pelare 1)	49 740
Justering av utbetalningar	19 750
Sammanlagt	129 310

Anslaget står delvis utanför ramen.

32.20

651

2022 budget	230 560 000
2021 budget	101 250 000
2020 bokslut	31 971 088

(42.) *Utvecklande av ekosystem och kompetensplattformar för cirkulär ekonomi (reservationsanslag 3 år)*

Förklaring: Det föreslås att momentet och anslaget under det slopas i budgeten.

2021 budget	1 000 000
2020 bokslut	1 000 000

(43.) *Stödjande av företagsdriven forsknings-, utvecklings- och innovationsverksamhet, ökad cirkulär ekonomi och branschtillväxt (reservationsanslag 3 år)*

Förklaring: Det föreslås att momentet och anslaget under det slopas i budgeten.

2021 budget	64 200 000
2020 bokslut	87 550 000

(44.) *Investeringsstöd för den cirkulära ekonomin (reservationsanslag 3 år)*

Förklaring: Det föreslås att momentet och anslaget under det slopas i budgeten.

2021 budget	1 000 000
2020 bokslut	1 000 000

(45.) *Investeringsstöd för LNG-terminaler (förslagsanslag)*

Förklaring: Det föreslås att momentet och anslaget under det slopas i budgeten.

2021 budget	5 532 000
2020 bokslut	—

46. *Innovationsstöd för skeppsbyggnad (förslagsanslag)*

Under momentet beviljas 19 785 000 euro.

Anslaget får användas till betalning av understöd enligt statsrådets förordning om statsunderstöd för innovationer inom skeppsbyggnad (364/2015).

Anslaget budgeteras enligt principen om betalningsbeslut.

Fullmakt

År 2022 får nya finansieringsbeslut fattas till ett belopp av högst 15 000 000 euro.

Om en del av bevilningsfullmakten för 2021 är oanvänd, får 2022 beslut om beviljande av den oanvända delen fattas till ett belopp av högst 20 000 000 euro.

Förklaring: Avsikten är att anslag beviljas varv för nybyggnad, ombyggnad eller reparation av fartyg för utveckling och planering av en ny fartygstyp, för sådana innovativa delar av ett far-

tyg som kan betraktas som separata delar samt för utvecklande och upprättande av innovativa produktions-, planerings- eller logistikmetoder.

Utgifter för staten som föräns av förbindelser och avtal i anslutning till användningen av fullmakt (1 000 euro)

	2022	2023	2024	2025	2026	Sammanlagt fr.o.m. 2022
Förbindelser som ingått före 2022	19 785	13 000	4 750	5 000	2 000	44 535
Förbindelser 2022	-	4 000	8 000	3 000	-	15 000
Utgifter sammanlagt	19 785	17 000	12 750	8 000	2 000	59 535

Ändringar som har beaktats vid dimensioneringen av anslaget (1 000 euro)

Utbetalning av fullmakt (tilläggsb. III 2021)	4 759
Ändrad utbetalningsplan	-659
Sammanlagt	4 100

2022 budget	19 785 000
2021 III tilläggsb.	4 900 000
2021 budget	15 685 000
2020 bokslut	13 487 729

47. *Främjande av en offentlig infrastruktur för laddning av el och tankning av gas i trafiken (reservationsanslag 3 år)*

Under momentet beviljas 13 200 000 euro.

Anslaget får användas till betalning av understöd enligt den förordning av statsrådet som utfärdas med stöd av statsunderstödslagen (688/2001) för offentliga infrastrukturprojekt som avser laddning av el och tankning av gas i trafiken.

Anslaget har reserverats för offentliga investeringar i infrastruktur för laddning av el och tankning av gas i trafiken (RRF pelare 3) som en del av planen för återhämtning och resiliens.

Anslaget budgeteras enligt principen om betalningsbeslut.

Förklaring: Syftet med offentliga investeringarna i infrastruktur för laddning av el och tankning av gas i trafiken att utvidga den befintliga laddningsinfrastrukturen. Syftet med stödet är att öka antalet laddningsstationer med hög prestanda med minst 376, antalet laddningsstationer för kollektivtrafik med minst 417, antalet tankningsstationer för komprimerad gas (CBG) med minst 25 och antalet tankningsstationer för kondenserad gas (LBG) med minst 14 före utgången av 2024.

Delområdet bidrar avsevärt till den gröna omställningen genom att stödja utvecklingen bort från fossila bränslen inom transportsektorn. Genom åtgärderna kan man också förebygga de regionala och sociala negativa effekterna av den gröna omställningen. Att utsläppen inom trafiken kan minskas är en central faktor med tanke på uppnåendet av utsläppsminskningarna för 2030 inom ansvarsfördelningssektorn och EU:s mål om koldioxidneutralitet 2050. Investeringarna för-

verkligar målen i den nationella energi- och klimatstrategin och i den klimatpolitiska planen på medellång sikt, nämligen att minska utsläppen inom ansvarsfördelningssektorn.

Ändringar som har beaktats vid dimensioneringen av anslaget (1 000 euro)

Biogasprogrammet (regeringsprogr. 2019, av engångsnatur)	-5 000
Främjande av infrastrukturen för eltrafik och för användning av biogas i trafiken i enlighet med energi- och klimatstrategin	-3 000
Offentlig laddningsinfrastruktur och offentligt nätverk av tankstationer för gas (RRF pelare 1)	13 200
Sammanlagt	5 200

Momentets rubrik har ändrats.

Anslaget står utanför ramen.

2022 budget	13 200 000
2021 budget	8 000 000
2020 bokslut	7 400 000

48. Produktionsstöd för förnybar energi (förslagsanslag)

Under momentet beviljas 309 611 000 euro.

Anslaget får i enlighet med lagen om stöd till produktion av el från förnybara energikällor (1396/2010) användas

- 1) till betalning av inmatningstariffen (vindkraft, biogas, trädbränsle)
- 2) till betalning av produktionsstöd för produktion av skogsflisbaserad el (ett produktionsstöd höjt med en förgasarpremie)
- 3) till betalning av ett premiestöd som baserar sig på anbudsförfarande.

Anslaget budgeteras enligt principen om betalningsbeslut.

Förklaring: Produktionsstödet används för stöd till produktion av el med vindkraft, biogas, skogsflis eller trädbränsle i anläggningar som godkänts inom inmatningstariffsystemet. Till producenterna av vindkrafts-, biogas- och trädbränslebaserad el betalas som stöd inom inmatningstariffsystemet skillnaden mellan det riktpreis som fastställs i lagen och medeltalet av det områdespris för Finland som under tre månader realiserats på elbörsen (inmatningstariffsystem) samt till producenter av skogsflisbaserad el ett stöd som varierar enligt utsläppsrättens pris och skatten på torv. Till producenter av biogasbaserad och trädbränslebaserad el betalas dessutom en inmatningstariff höjd med en värmepremie vid kraftvärmeproduktion och till producenter av skogsflisbaserad el en inmatningstariff höjd med en förgasarpremie när skogsflis förgasas i en förgasare för att användas som bränsle i en pulverförbränningspanna.

I enlighet med den nationella energi- och klimatstrategin ordnades år 2018 ett teknikneutralt anbudsförfarande för stöd för förnybar energi. Stöd beviljades för sju projekt med en sammanlagd elproduktion på 1,36 TWh per år. Stödet betalas i form av en premie (genomsnittspris 2,49 euro/MWh) per kraftverk i högst 12 år från det att produktionen inleddes. En maximal premie betalas

när det genomsnittliga marknadspriset på el under tre månader är högst 30 euro/MWh. Stødtaket för godkända projekt är 3,5 miljoner euro per år. År 2022 beräknas det utbetalda stødet uppgå till sammanlagt 2,2 miljoner euro.

Europeiska unionens mål var att öka andelen förnybar energi till 20 % av slutanvändningen av energi före 2020. För Finlands del var målet 38 %, och det överskreds.

Enligt Europaparlamentets och rådets direktiv (EU) 2018/2001 om främjande av användningen av energi från förnybara energikällor (omarbetat, det s.k. RED II) ska medlemsstaterna gemensamt säkerställa att andelen energi från förnybara energikällor i unionens slutliga energianvändning (brutto) år 2030 är minst 32 %. Medlemsstaterna ska fastställa nationella bidrag för att gemensamt uppfylla det bindande övergripande unionsmålet. Finland har i sin nationella energi- och klimatplan till kommissionen uppgett att Finland eftersträvar en andel på 51 procent förnybar energi 2030.

Produktionsstöd och riktpolis

Riktpolis för vindkrafts-, biogas- och trädränslebaserad el (euro/MWh)	83,50
Värmeprämie för biogasbaserad el vid kraftvärmeproduktion (euro/MWh)	50,00
Värmeprämie för trädränslebaserad el vid kraftvärmeproduktion (euro/MWh)	20,00
— högst per år/kraftverk som producerar trädränslebaserad el (euro)	750 000
Produktionsstöd, som varierar enligt priset på en utsläppsrätt och skatten på torv, till producenter av skogsflisbaserad el (högst euro/MWh, förutsatt att det genomsnittliga priset på en utsläppsrätt under tre månader är högst 10 euro/t och skatten på torv är 1,90 euro/MWh)	18,00

Samhälleliga effektmål

- Finland når de uppsatta målen för förnybar energi
- Stödprogrammet hjälper Finland att bli ett koldioxidsnålt samhälle.

Beräknad användning av anslaget (euro)

Vindkraftverk	304 308 000
Biogaskraftverk	2 968 000
Skogsfliskraftverk	—
Trädränslekraftverk	135 000
Premiestöd	2 200 000
Sammanlagt	309 611 000

Ändringar som har beaktats vid dimensioneringen av anslaget (1 000 euro)

Förändringar i marknadspriset på utsläppsrätter och el, i skatten på torv och i begränsningen av vindkraftskapaciteten	26 808
Sammanlagt	26 808

2022 budget	309 611 000
2021 budget	282 803 000
2020 bokslut	324 389 666

(49.) *Investeringsstöd för förnybar energi och ny energiteknik* (reservationsanslag 3 år)

Förklaring: Det föreslås att momentet och anslaget under det slopas i budgeten.

2021 I tilläggsb.	6 832 000
2021 budget	4 150 000

83. *Lån för forsknings- och innovationsverksamhet* (förslagsanslag)

Under momentet beviljas 243 550 000 euro.

Anslaget får i enlighet med lagen om statens långivning samt statsborgen och statsgaranti (449/1988), kommissionens förordning (EU) nr 651/2014, statsrådets förordning om finansiering av forsknings-, utvecklings- och innovationsverksamhet (1444/2014) och kommissionens förordning (EU) nr 1407/2013, som avser stöd av mindre betydelse, anvisas till företag och andra sammanslutningar

- 1) för teknologi, affärsverksamhet och annan forsknings-, utvecklings- och innovationsverksamhet som syftar till att utveckla och nyttiggöra produkter, produktionsmetoder och tjänster
- 2) för inledande av verksamheten i företagsacceleratorer som främst tjänar nyetablerade innovativa företag och i företag som samlar in medel till riskkapitalfonder.

Om projektets genomförande eller det ekonomiska nyttiggörandet av resultaten fördröjs eller misslyckas, har Business Finland rätt att på ansökan av låntagaren avstå från lånefordran eller i övrigt ändra lånevillkoren på det sätt som närmare föreskrivs genom statsrådets förordning 1444/2014.

Lånen beviljas i regel utan krav på säkerhet. En del av finansieringen kan betalas ut i förskott.

Statskontoret har rätt att ingå avtal med låntagare om omvandling av tidigare beviljade kapitallån och räntorna på dem till lån i form av främmande kapital i enlighet med aktiebolagslagen (624/2006). Statskontoret kan också avtala om att lån förfaller i samband med omvandlingen. En omvandling förutsätter de övriga borgenärernas samtycke.

Anslaget budgeteras enligt principen om betalningsbeslut.

Fullmakt

År 2022 får nya lån beviljas till ett belopp av högst 146 823 000 euro.

Om en del av bevillningsfullmakten för 2021 är oanvänd, får 2022 beslut om beviljande av den oanvända delen fattas till ett belopp av högst 20 000 000 euro.

Förklaring: Med lånen sporras företag och andra sammanslutningar till forsknings-, utvecklings- och innovationsverksamhet samt till gemensamma teknologi-, forsknings-, utvecklings- och innovationsprogram som har som mål att påskynda utvecklingen samt att höja förädlingsvärdet och produktiviteten.

Lånen beviljas för högst 10 år. Om projektets genomförande eller det ekonomiska nyttiggörandet av resultaten fördröjs, kan lånetiden av ytterst vägande skäl förlängas till högst 20 år. Räntan på lånen beräknas uppgå till 1 % 2022. Det startstöd som beviljas i form av lån uppgår till högst 1 miljon euro (för nystartade innovativa företag högst 2 miljoner euro) och lånetiden är högst 10 år.

Inkomsterna av återbetalning av lån har antecknats under moment 15.01.04 och räntorna under moment 13.01.05.

Effektmålen har angetts i samband med moment 32.20.40.

Utgifter för staten som föranleds av förbindelser och avtal i anslutning till användningen av fullmakt (1 000 euro)

	2022	2023	2024	2025	2026—	Sammanlagt fr.o.m. 2022
Förbindelser som ingåtts före 2022	183 999	41 595	7 987	3 013	1 027	237 621
Förbindelser 2022	59 551	50 771	14 903	5 080	16 518	146 823
Utgifter sammanlagt	243 550	92 366	22 890	8 093	17 545	384 444

Det totala beloppet lån beviljade av Business Finland¹⁾

	2018	2019	2020
Det totala lånebeloppet i slutet av året (mn euro)	970,4	1 045,7	1 126,1
Avskrivna, eftersänkta lån (mn euro)	19,1	25,9	30,6

¹⁾ Inbegriper även lån beviljade med anslag under moment 32.20.87.

Ändringar som har beaktats vid dimensioneringen av anslaget (1 000 euro)

Justering av utbetalningar	51 050
Justering av utbetalningar (coronaepidemin)	-90 000
Utbetalningar av ett tillägg av engångsnatur till fullmakten (överföring till moment 32.40.89)	-300
Sammanlagt	-39 250

Anslaget står utanför ramen.

2022 budget	243 550 000
2021 budget	282 800 000
2020 bokslut	174 205 319

87. Kapitallån för modernisering av industrin och utveckling av företagsledda ekosystem för affärsverksamhet (förslagsanslag)

Under momentet beviljas 8 250 000 euro.

Anslaget får användas för beviljande av kapitallån utan säkerhet enligt aktiebolagslagen (624/2006) till företag och andra sammanslutningar för verksamhet som utvecklar ekosystemen för affärsverksamhet.

Lån kan beviljas i form av kapitallån som inte innehåller statligt stöd eller i form av startstöd enligt kommissionens förordning (EU) nr 651/2014. Om lånet har beviljats i form av startstöd och den affärsverksamhet som ett nystartat företag eftersträvar misslyckas, kan i undantagsfall det

utestående lånekapitalet och räntorna efterskänkas eller lånevillkoren på något annat sätt ändras i enlighet med det som närmare anges i statsrådets förordning 1444/2014.

En del av finansieringen kan betalas ut i förskott.

Anslaget budgeteras enligt principen om betalningsbeslut.

Förklaring: Med kapitallån finansieras företag som är i inledningsfasen och som genom sin verksamhet moderniserar industrin och utvecklar nya ekosystem för affärsverksamhet. Målet är att främja företagsverksamhet som baserar sig på ett effektivt utnyttjande av kapital och kompetens av ny, immateriell karaktär för främjande av ekonomisk tillväxt.

Den verksamhet som finansieras kan ha samband med t.ex. verksamheten för en operatör för ett ekosystem för affärsverksamhet eller utvecklande av data- eller testplattformar.

Effektmålen har angetts i samband med moment 32.20.40.

Utgifter för staten som föranleds av förbindelser och avtal i anslutning till användningen av fullmakt (1 000 euro)

	2022	2023	Sammanlagt fr.o.m. 2022
Förbindelser som ingåtts före 2022	8 250	8 000	16 250

Ändringar som har beaktats vid dimensioneringen av anslaget (1 000 euro)

Justering av utbetalningar			-3 750
Sammanlagt			-3 750

Anslaget står utanför ramen.

2022 budget	8 250 000
2021 I tilläggsb.	11 306 000
2021 budget	12 000 000
2020 bokslut	17 086 657

30. Sysselsättning och företagsamhet

Förklaring: Genom sysselsättnings- och företagsamhetspolitiken understöds för genomförandet av hållbar tillväxt arbetskraftens kompetensutveckling, företagens internationalisering och tillväxt och ny företagsverksamhet samt bekämpas arbetslösheten och matchningsproblemen på arbetsmarknaden. Genom sysselsättnings- och företagsamhetspolitiken utvecklas de små och medelstora företagens konkurrenskraft på lång sikt samtidigt som man påverkar de förändringar i omvärlden som föräns av digitaliseringen, globaliseringen, befolkningens stigande medelålder och de utmaningar som energipolitiken och klimatförändringen för med sig.

Sysselsättnings- och företagsamhetspolitiken har ett nära samband med närings- och innovationspolitiken. Sysselsättnings- och företagsamhetspolitiken fokuserar på att minska arbetslösheten, främja en snabb sysselsättning och påskynda tillväxten genom att svara på företagens behov av arbetskraft och kompetens samt skapa förutsättningar för ny företagsverksamhet. Företagsutvecklingen, hanteringen av strukturomvandlingar och kontinuiteten i yrkeslivet stöds med hjälp av arbetskraftsutbildning enligt företagens behov och med hjälp av tjänster för utveckling av företagsverksamheten. Kompetensen hos de arbetssökande uppdateras för att förbättra företagens tillgång till kompetent arbetskraft. Uppkomsten av nya företag främjas med startpeng och genom att nyetablerade företag får heltäckande stöd i form av rådgivning och utbildning i den första fasen av ett företags livscykel. Arbets- och näringsbyråns uppgift är att bedriva företags- och arbetsgivarorienterad arbetsförmedling till stöd för att människor snabbt ska kunna sysselsättas och lediga arbetsplatser besättas så effektivt som möjligt.

Regeringen har gjort åtaganden om långsiktiga åtgärder för att höja sysselsättningsgraden. Genom beslut i samband med detta eftersträvar man uppskattningsvis 80 000 nya sysselsatta. Genom de åtgärder för att öka sysselsättningen som man beslutat om tidigare eftersträvas 31 000—36 000 nya sysselsatta. Genom de sysselsättningsåtgärder som regeringen beslutade om vid sin halvtidsöverläggning våren 2021 eftersträvas 40 000—44 500 nya sysselsatta. Regeringen har dessutom slagit fast att det före utgången av regeringsperioden ska fattas beslut om sysselsättningsåtgärder som stärker de offentliga finanserna med 110 miljoner euro. Regeringen har som mål att sysselsättningsgraden ska vara 75 % i mitten av årtiondet.

De åtgärder som beslutades vid halvtidsöverläggningen och före den inbegriper en systemisk förändring i riktning mot en nordisk modell för arbetskraftsservice, åtgärder för att höja sysselsättningsgraden för personer över 55 år, en reform av systemet med lönesubvention och ett försök med rekryteringsstöd, inrättande av bolaget med specialuppgifter som ska stödja sysselsättningen av partiellt arbetsföra, överföring av arbetskraftsservicen på kommunerna, utveckling av Navigatorverksamheten, arbete för att förnya det kontinuerliga lärandet, integration och arbetsrelaterad invandring, utveckling av läroavtalsutbildningen, påskyndande av upphandlingar, arbete för att förebygga invalidpensioner och sjukfrånvaro, en utvidgning av programmet för arbetsförmåga samt andra åtgärder som stöder matchning och tillgången på arbetskraft. Ministerarbetsgruppen för främjande av sysselsättningen styr genomförandet av regeringsprogrammet till de delar som gäller sysselsättningsfrämjandet, arbetsmarknaden och utvecklingen av arbetslagstiftningen. De viktigaste sysselsättningsåtgärderna har beretts i underarbetsgrupperna till ministerarbetsgruppen för främjande av sysselsättningen.

Positiv och aktiv integration ska främjas genom stärkande av invandrarens språkkunskaper och yrkesfärdigheter, snabbare etablering i arbetslivet och främjande av kunskaperna om och delaktigheten i samhället. Invandrare ska få språkundervisning inom tre månader efter det att de har beviljats ett positivt beslut om uppehållstillstånd. Invandrarnas integration och sysselsättning stöds genom integrationsutbildning som genomförs i form av arbetskraftsutbildning.

De ekonomiska konsekvenserna av coronaepidemin som breddade ut sig i början av 2020 kommer ännu år 2022 att återspeglas i sysselsättnings- och företagsamhetspolitiken. Utöver stimulansåtgärderna är det också nödvändigt att besluta om strukturella åtgärder som efter krisen får Finland att åter nå hållbar tillväxt, hög sysselsättning och skapa hållbara offentliga finanser.

Antal personer i medeltal (årsv.) som omfattas av arbetskraftsservice under ett år (inkluderar inte åtgärder som finansieras med medel ur ESF-programmet; beräkningsgrund: tillgängliga anslag under året)

	2020 utfall	2021 uppskattning	2022 uppskattning
Lönesubventionerat arbete			
— Statsförvaltningen	460	500	500
— Kommunerna och samkommunerna	5 844	7 500	7 550
— Privata sektorn	11 575	13 800	14 400
Startpeng ¹⁾	2 450	2 900	2 400
Upphandling av arbetskraftsutbildning	10 902	11 600	11 400
— Yrkesutbildning	4 347	5 300	5 100
— Integrationsutbildning	6 555	6 300	6 300
Arbets träning	4 006	2 400	3 950
Sammanlagt	35 237	38 700	40 200
Arbetsprövning	5 932	8 500	6 000
Sammanlagt	41 169	47 200	46 200

¹⁾ I volymerna för startpengen och arbetskraftsutbildningen ingår endast den startpeng och den arbetskraftsutbildning som finansieras med arbets- och näringsministeriets sysselsättningsanslag.

I samband med beredningen av budgetpropositionen ställer arbets- och näringsministeriet preliminärt upp följande samhälleliga effektmål för resultatområdet för 2022:

Samhälleliga effektmål

	2020 utfall	2021 mål	2022 mål
Matchningen av efterfrågan och utbudet på arbetskraft förbättras			
— Arbetslöshetens genomsnittliga längd (veckor)	41	47	45
Arbetslöshetsperioderna blir kortare			
— Inflöde till arbetslöshet i över 3 mån. (%)	37,9	< 40	< 38

Regionutveckling och strukturfondspolitik

Regionutveckling är sådan sektorsövergripande verksamhet på flera nivåer som grundar sig på samverkan mellan staten, kommunerna och andra aktörer utifrån regionernas olika starka sidor och behov. I regionutvecklingen granskas de olika aktörernas mål och åtgärder som en helhet både ur ett riksomfattande och regionalt perspektiv.

Målet för regionutvecklingen är att i regionerna främja hållbar tillväxt och konkurrenskraft, invånarnas välfärd och livsmiljöns kvalitet. Regionutvecklingsverksamheten styrs förutom av lagen om utveckling av regionerna och genomförande av Europeiska unionens regional- och strukturpolitik även av de prioriteringar i regionutvecklingen (*regionutvecklingsbeslut*) som statsrådet fastställt för regeringsperioden och av de landskapsprogram som landskapsförbunden har berett. Dessa nationella mål stöds genom de program som utarbetats för EU:s programperioder 2014—2020 och 2021—2027.

Statsrådets regionutvecklingsbeslut 2020—2023 innehåller fem prioriteringar: begränsning av klimatförändringar och trygghet av biologisk mångfald, hållbar samhällsutveckling och fungerande förbindelser, näringslivets förnyelse och satsning på FoU och innovation, kompetens och bildning som regionutvecklingsresurs och ökad delaktighet och välfärd samt förebyggande av ojämlikhet. Ministerierna beaktar regionutvecklingsbeslutets mål i sina och förvaltningsområdets åtgärder.

Landskapsförbunden beaktar regionutvecklingsbeslutet i sitt strategi- och programarbete och verkställer beslutet tillsammans med städer, kommuner och andra aktörer som deltar i regionutvecklingen. Prioriteringarna och målen för regionutvecklingen i landskapen anges i deras landskapsprogram. Landskapsprogrammet baserar sig på landskapets långsiktiga strategiska riktlinjer och preciserar målen för regionutvecklingen i landskapet och genomförandet av dem under de närmaste åren. De myndigheter som är verksamma inom landskapet ska i sin verksamhet beakta landskapsprogrammet och främja genomförandet av det.

I anslutning till arbets- och näringsministeriet, som på riksnivå ansvarar för regionutvecklingen som helhet, finns en delegation för förnyelse i regionerna som tillsatts av statsrådet och som samordnar och drar upp riktlinjer för den strategiska helheten för regionutvecklingen och dess genomslag. Delegationens viktigaste uppgifter är att följa genomförandet av statsrådets regionutvecklingsbeslut, främja samarbetet mellan riksomfattande och regionala aktörer, förutse och följa den regionala utvecklingen och behandla centrala reformer som anknyter till regionutveckling.

Största delen av regionutvecklingsåtgärderna kanaliseras via NTM-centralerna. För varje NTM-central och regionförvaltningsverk utarbetas för regeringsperioden ett resultatavtal som ses över årligen. Resultatavtalet baserar sig på de allmänna mål och syften som läggs fram i det gemensamma strategidokument som utarbetats för regionförvaltningsverken och NTM-centralerna och på de landskapsprogram som har utarbetats för respektive region.

Utgångspunkter för regionutvecklingen är regionernas och städernas starka sidor och särdrag. Städerna är tillväxtmotorer och utgör en väsentlig del av regionutvecklingen, och därför ska deras starka sidor utnyttjas för att stärka regionutvecklingspolitiken. En pluralistisk stadspolitik som grundar sig på växelverkan och partnerskap beaktar att olika städer har olika utmaningar och utvecklingsförutsättningar. Stadsutveckling bedrivs både inom EU och nationellt. Avtal och partnerskap är centrala element inom region- och stadsutvecklingen.

Finlands strukturfondsprogram Hållbar tillväxt och jobb 2014—2020 omfattar såväl åtgärder inom ramen för Europeiska regionala utvecklingsfonden (ERUF) som åtgärder inom ramen för Europeiska socialfonden (ESF). I programmet finns fem insatsområden. Utifrån dem stöds i synnerhet små och medelstora företags konkurrenskraft, framtagande och nyttiggörande av ny information och kunskap, sysselsättning och arbetskraftens rörlighet, utbildning, yrkeskompetens och livslångt lärande samt social delaktighet och kampen mot fattigdom. Ett genomgående horisontellt specialmål är bl.a. att främja en koldioxidsnål ekonomi, och 25 % av ERUF:s finansiering riktas till detta mål. Strukturfondsprogrammet genomför och främjar målen för Europa 2020-strategin.

Finlands regional- och strukturpolitiska program Ett förnybart och kompetent Finland 2021—2027 innehåller åtgärder inom ramen för Europeiska regionala utvecklingsfonden (ERUF), Europeiska socialfonden (ESF) och Fonden för en rättvis omställning (FRO). Med hjälp av ERUF-åtgärderna utvecklas regionernas och företagens närings- och arbetslivsorienterade forsknings- och innovationsfärdigheter samt utvecklas digitalisering, små och medelstora företags hållbara tillväxt och konkurrenskraft, energieffektivitet, anpassning till klimatförändringen, cirkulär ekonomi och ökad lokal tillgänglighet. ESF-åtgärderna i programmet stöder sysselsättning, kompetens, utvecklande av arbetslivet, delaktighet och jämlikhet. Genom FRO-åtgärderna stöds de regioner som står inför allvarliga socioekonomiska utmaningar på grund av övergången till en klimatneutral ekonomi.

(31.) Stöd till förplägnadsföretagare (förslagsanslag)

Förklaring: Det föreslås att momentet och anslaget under det slopas i budgeten.

2021 II tilläggsb.	3 000 000
2021 budget	10 000 000
2020 bokslut	125 294 015

32. Statsunderstöd till kommunerna för stärkande av Navigatorernas sektorsövergripande kompetens (reservationsanslag 2 år)

Under momentet beviljas 3 190 000 euro.

Anslaget får i enlighet med statsunderstödslagen (688/2001) användas till betalning av statsunderstöd som beviljas kommuner eller samkommuner för stärkande av Navigatorernas sektorsövergripande kompetens.

Anslaget har som en del av planen för återhämtning och resiliens reserverats för stärkande av Navigatorernas sektorsövergripande kompetens (RRF pelare 3).

Anslaget budgeteras enligt principen om betalningsbeslut.

Förklaring: Anslaget under momentet används till statsunderstöd som beviljas kommunerna för Navigatorverksamheten. Navigatorernas tjänster är riktade till alla personer under 30 år som via Navigatorerna får omfattande avgiftsfri hjälp och avgiftsfritt stöd.

För att stärka Navigatorverksamheten införs för åren 2021—2024 en incitamentsmodell genom vilken kommunerna kan ansöka om statsunderstöd för lönekostnaderna för personal. I modellen

anställer kommunen en person och kan därefter få statsunderstöd för att anställa ytterligare en person.

Avsikten med incitamentsmodellen är att säkerställa att kommunerna har möjligheter och tillräckliga direkta incitament att upprätthålla och utveckla Navigatorernas sektorsövergripande serviceförmåga. De rekryteringar som kommuner gör till Navigatorerna ska rikta sig antingen till sakkunniga inom social- och hälsovårdstjänster eller till sakkunniga inom undervisningssektorn.

Anslaget under momentet finansieras med inkomster från EU:s återhämtningsinstrument och stöder digitaliseringsmålet, när det i samband med Navigatorerna utvecklas digital handledning på webben och elektroniska plattformar för stöd för psykiskt välbefinnande. Målet är att minst 60 procent av Navigatorerna ska ha tillgång till närvarande service från social- och hälsovårdstjänsterna och utbildningssektorn 2024 så att servicen är kopplad till tjänster med låg tröskel för unga.

Effekter

	2020 utfall	2021 mål	2022 mål
Navigatorverksamhetens sektorsövergripande kompetens stärks			
— Andelen Navigatorer där det arbetar sakkunniga inom social- och hälsovårdstjänster eller utbildningssektorn (%)	33	50	60
— Ny personal som anställts genom incitamentsmodellen sammanlagt	–	106	106
— Statsunderstödet hävstångseffekt (ny personal sammanlagt/ personal som anställts med statsunderstöd)	–	2	2

Ändringar som har beaktats vid dimensioneringen av anslaget (1 000 euro)

Genomförandet av ungdomsgarantin stärks genom en incitamentsmodell för kommunerna (RRF pelare 3)	3 190
Sammanlagt	3 190

Anslaget står utanför ramen.

2022 budget	3 190 000
2021 III tilläggsb.	3 190 000

40. Stödjande av hållbar tillväxt och livskraft i regionerna (reservationsanslag 3 år)

Under momentet beviljas 44 820 000 euro.

Anslaget får i enlighet med lagen om finansiering av projekt inom regionutveckling och Europeiska unionens regional- och strukturpolitik (757/2021) användas

1) för projekt som främjar utveckling, hållbar tillväxt och livskraft i regionerna och för investeringar som ingår i dem

2) för kommunala och samkommunala infrastrukturella investeringsprojekt som stöder företagens verksamhetsförutsättningar

3) för regionutvecklingsprojekt som gäller fler än en region eller som är nationellt viktiga samt för avtalsbaserat samarbete.

Anslaget får också användas

4) i enlighet med statsunderstödslagen (688/2001) som specialunderstöd för verksamheten vid det nätverksbaserade kompetenscentret för hållbar och innovativ offentlig upphandling KEINO

5) för konsumtionsutgifter för organisationer som omfattas av statens budgetekonomi, för att användas för verksamheten vid det nätverksbaserade kompetenscentret för hållbar och innovativ offentlig upphandling KEINO

6) i enlighet med statsunderstödslagen (688/2001) för att stödja Talent Hub-verksamhet

7) till betalning av konsumtionsutgifter

8) för avlönande av personal motsvarande högst 14 årsverken och till betalning av kostnader för lokaler och andra kostnader som föranleds av avlönandet av personal

9) till betalning av stöd i förskott, om detta är motiverat med tanke på genomförandet av projektet.

I fråga om överföringsutgifterna budgeteras anslaget enligt principen om betalningsbeslut.

Förklaring: Med anslaget stöds verkställigheten av statsrådets beslut om regional utveckling samt återhämtningen och återuppbyggnaden av ekonomin och sysselsättningen efter coronakrisen. Finansieringen inriktas på åtgärder som stöder en hållbar tillväxt och en förnyelse av näringarna i regionerna, på statens avtalsenliga samarbete med städer och regioner, på tematiska nätverk mellan städer och regioner, på åtgärder för att stärka de regionala ekonomierna, på prognostisering och hantering av strukturovandlingar, på frivillig utveckling av landskapen samt på åtgärder för att förebygga ojämlikhet mellan regionerna.

Anslaget används för avtalsbaserat samarbete inom ramen för konceptet Talent Hub. Målet är att möjliggöra servicekedjor över organisationsgränserna för internationella experter och företag i anslutning till strävandena att locka experter till Finland och i anslutning till deras ankomst till och etablering i landet, till rekryteringen av dem och utnyttjandet av deras kompetens. Genom Talent Hub-samarbetet integreras tjänster som hänför sig till internationella experter med regionernas innovationsekosystem och ekosystem för företagstjänster.

Med anslaget stöds också verksamheten vid det nätverksbaserade kompetenscentret för hållbar och innovativ offentlig upphandling KEINO. Målet är att på nationell och regional nivå stärka den strategiska ledningen och kompetensbasen vid upphandlingar och skapa nya samarbetsmodeller med företag samt att utveckla informationsunderlaget, mätningen av effekterna och modellerna för fördelningen av riskerna i upphandlingsverksamheten. Finansiering inriktas dessutom på införande av sådana nya funktioner som stöder uppnåendet av målen om koldioxidneutralitet och kretsloppsekonomi i regeringsprogrammet, digitaliseringen samt genomförandet av regionala pilotprojekt som gäller ekosystem.

Beräknad användning av anslaget (1 000 euro)

Avtalsbaserat samarbete	7 700
Regionala innovationer och försök (AIKO)	9 000
Regionutvecklingspengar (landskapsutvecklingspengar)	6 300
Plötsliga strukturomvandlingar	15 000
Kompetenscentret KEINO	3 820
Konceptet Talent Hub	3 000
Sammanlagt	44 820

Av användningen av anslaget beräknas konsumtionsutgifternas andel vara 1 000 000 euro och överföringsutgifternas andel vara 43 820 000 euro.

Ändringar som har beaktats vid dimensioneringen av anslaget (1 000 euro)

Beredskap för situationer med plötslig strukturomvandling (regeringsprogr. 2019, av engångsnatur)	-6 000
Finansiering för avtalsbaserat samarbete (regeringsprogr. 2019, av engångsnatur)	-1 300
Kompetenscentret KEINO (regeringsprogr. 2019, av engångsnatur)	2 000
Konceptet Talent Hub (regeringsprogr. 2019)	1 000
Regionala innovationer och försök (regeringsprogr. 2019, av engångsnatur)	-1 000
Regionutvecklingspengar (regeringsprogr. 2019, av engångsnatur)	-1 700
Samordnande uppgifter i verksamheten för kompetenscentret KEINO (-1 årsv.) (överföring till moment 32.01.01)	-180
Sammanlagt	-7 180

2022 budget	44 820 000
2021 budget	52 000 000
2020 bokslut	50 000 000

41. Statsunderstöd för sysselsättning av partiellt arbetsföra (reservationsanslag 3 år)

Under momentet beviljas 10 000 000 euro.

Anslaget får i enlighet med lagen om främjande av sysselsättningen bland partiellt arbetsföra användas för allmänt understöd som betalas till ett bolag som främjar sysselsättningen bland partiellt arbetsföra.

Anslaget budgeteras enligt principen om betalningsbeslut och det kan betalas ut i förskott.

Förklaring: I samband med budgetpropositionen överlämnar regeringen till riksdagen en proposition med förslag till lag om främjande av sysselsättningen bland partiellt arbetsföra.

Det nya, helt statsägda bolaget med specialuppgifter inleder sin verksamhet den 1 januari 2022. Bolaget har som mål att förbättra sysselsättningen av partiellt arbetsföra och stödja övergångar från arbete till arbete och vidare till den öppna arbetsmarknaden genom att erbjuda de anställda tillräckligt långvarigt arbete. Bestämmelser om det nya bolaget som sköter statliga specialuppgifter finns i en lag där bolagets uppgifter och de allmänna principerna för verksamheten fastställs. Det nya bolaget strävar efter att bedriva en resultatrik verksamhet, men verksamheten syftar inte till att vara vinstgivande eller till att ge ägarna utdelning.

Bolagets affärsverksamhet ska vara sådan att den inte mer än minimalt snedvrider konkurrensen i fråga om motsvarande utbud av tjänster som tillhandahålls av sammanslutningar som är verk-samma på den öppna marknaden, såsom företag och organisationer. De tjänster som bolaget pro-ducerar prissätts enligt marknadsvillkor.

Anslaget riktas till bolaget för att kompensera partiellt arbetsföra för nedsatt arbetsförmåga, kom-petens och produktivitet.

Effekter

	2020 utfall	2021 uppskattning	2022 uppskattning
Antalet partiellt arbetsföra arbetslösa minskar			
— Antal partiellt arbetsföra arbetslösa (pers.)	33 159	33 000	< 33 000

Ändringar som har beaktats vid dimensioneringen av anslaget (1 000 euro)

Främjande av sysselsättningen bland partiellt arbetsföra	10 000
Sammanlagt	10 000

2022 budget 10 000 000

42. Stödjande av företagens utvecklingsprojekt (förslagsanslag)

Under momentet beviljas 35 630 000 euro.

Anslaget får användas till betalning av understöd i enlighet med lagen om statsunderstöd för ut-vecklande av företagsverksamhet (9/2014) för projekt som förbättrar små och medelstora företags beredskap att internationalisera sin verksamhet och för andra utvecklingsprojekt som riktar sig till företag samt för sådana projekt för att förbättra små och medelstora företags verksamhetsmiljö som drivs av icke-vinstsyftande sammanslutningar.

Anslaget budgeteras enligt principen om betalningsbeslut.

Fullmakt

År 2022 får nya förbindelser ingås till ett belopp av högst 10 460 000 euro.

Under momentet har som en del av planen för återhämtning och resiliens av anslaget reserverats 830 000 euro och av fullmakten 4 460 000 euro för genomförande av programmet för påskyndan-de av tillväxten (RRF pelare 3).

Förklaring: Av fullmakten under momentet används 3 000 000 euro för beredskap för situ-ationer med plötslig strukturomvandling och 7 460 000 euro i enlighet med regeringsprogrammet för sådant understöd för utvecklande av företag som är i linje med programmet för påskyndande av små och medelstora företags tillväxt och Finlands program för hållbar tillväxt. Programmet för påskyndande av tillväxten är särskilt inriktat på att stödja tillväxt- och internationaliseringsbered-skapen bland små och medelstora företag i det tidiga tillväxtskedet.

Med den fullmakt under momentet som reserverats för programmet för påskyndande av tillväxten beräknas man kunna förbättra 140 små och medelstora företags tillväxt- och internationalise-

ringsberedskap år 2022. Med den fullmakt under momentet som reserverats för situationer med plötslig strukturomvandling beräknas man kunna bidra till uppkomsten av cirka 100 nya arbetstillfällen.

Av medlen under momentet finansieras 830 000 euro av anslaget och 4 460 000 euro av beviljningsfullmakten via EU:s återhämtningsinstrument. Genom finansieringen stöds minst 110 företags internationaliseringsberedskap 2022. Målet är att stödja i synnerhet utnyttjandet av digital teknik och digitala rutiner i små företags affärsverksamhet och internationaliseringsåtgärder.

Utgifter för staten som föräns av förbindelser och avtal i anslutning till användningen av fullmakt (1 000 euro)

	2022	2023	2024	2025	Sammanlagt fr.o.m. 2022
Förbindelser som ingåtts före 2022	31 200	6 300	2 300	-	39 800
Förbindelser 2022	4 430	3 030	2 700	300	10 460
Utgifter sammanlagt	35 630	9 330	5 000	300	50 260

Ändringar som har beaktats vid dimensioneringen av anslaget (1 000 euro)

Beredskap för situationer med plötslig strukturomvandling (regeringsprogr. 2019, av engångsnatur)	4 000
Justering av utbetalningar	6 822
Justering av utbetalningar (coronafinansiering)	-65 000
Programmet för påskyndande av tillväxten (RRF pelare 3)	830
Påskyndande av företagets investeringar och utveckling (stimulans)	-5 000
Tillväxtprogrammet för små och medelstora företag (regeringsprogr. 2019)	800
Utbetalning av fullmakt (tilläggsb. III 2021)	800
Sammanlagt	-56 748

Anslaget står delvis utanför ramen.

2022 budget	35 630 000
2021 III tilläggsb.	100 000
2021 budget	92 378 000
2020 bokslut	281 088 513

43. Elektrifieringsstöd till den energiintensiva industrin (förslagsanslag)

Under momentet beviljas 87 000 000 euro.

Anslaget under momentet får användas till betalning av stöd enligt lagen om elektrifieringsstöd riktat till den energiintensiva industrin.

Anslaget budgeteras enligt principen om betalningsbeslut.

Förklaring: I samband med budgetpropositionen överlämnar regeringen till riksdagen en proposition med förslag till lag om elektrifieringsstöd riktat till den energiintensiva industrin.

Genom elektrifieringsstöd till den energiintensiva industrin skapar man incitament för klimatneutral produktion och elektrifiering av energiintensiva företag på ett sätt som tar hänsyn till kostnadskonkurrenskraften. Ett villkor för beviljande av stöd är att stödmottagaren gör energibesiktningar. Stödmottagaren ska täcka minst 30 % av sin elförbrukning med el som producerats från kolfria källor. Stödmottagaren ska rikta minst 50 % av det beviljade stödet till projekt som främjar en övergång till klimatneutral produktion. Sådana projekt kan vara investeringar som minskar utsläppen, elektrifiering av processer, investeringar som förbättrar energieffektiviteten och åtgärder som ökar andelen förnybar energi i företagets energiförbrukning.

Den nationella stödnivån är 25 %. Stöd betalas på basis av uppgifterna för 2021—2025 med medel ur budgetarna för 2022—2026. Beloppet av det stöd som betalas ut beror på priset på utsläppsrätterna, stödmottagarens elförbrukning och koldioxidutsläppsfaktorerna. Priset på en utsläppsrätt för det stöd som betalas 2022 är 27 euro. Det högsta beloppet stöd som betalas ut per år är 150 000 000 euro. Lagen om om elektrifieringsstöd riktat till den energiintensiva industrin innehåller bestämmelser om grunderna för beviljande av stöd och om beräkning av stödbeloppet.

Effekter

— Industrins kostnadskonkurrenskraft förbättras.

Ändringar som har beaktats vid dimensioneringen av anslaget (1 000 euro)

Nya elektrifieringsstödet	87 000
Sammanlagt	87 000

2022 budget	87 000 000
-------------	------------

44. Regionalt transportstöd (reservationsanslag 3 år)

Under momentet beviljas 6 000 000 euro.

Anslaget får användas till betalning av transportstöd i enlighet med statsrådets förordning om regionalt transportstöd åren 2020—2022 (1193/2020) som utfärdats med stöd av statsunderstödslagen (688/2001) till små och medelstora företag med verksamhet i stödberättigande områden, i syfte att minska transportkostnader som föranleds av långa transportsträckor för de varor som företagen tillverkar.

Anslaget budgeteras enligt principen om betalningsbeslut.

Förklaring: Transportstöd betalas till små och medelstora företag med verksamhet i glest bebyggda områden, dvs. NUTS 2-regionerna i östra och norra Finland samt den ekonomiska regionen Saarijärvi—Viitasaari, för långa varutransporter. Målet för transportstödsystemet är att minska de extra kostnader som långa transportsträckor orsakar företagsverksamheten i avlägsna och glest befolkade områden och att på så sätt upprätthålla och öka företagsverksamheten inom dessa regioner.

Transportstöd betalas som en procentandel (9—20 %) av de godtagbara kostnaderna, som bestäms enligt resans längd.

Transportstöd betalas till cirka 250 små och medelstora företag.

2022 budget	6 000 000
2021 budget	6 000 000
2020 bokslut	6 000 000

45. Statsunderstöd för skrotning av torvproduktionsmaskiner (reservationsanslag 3 år)

Under momentet beviljas 9 110 000 euro.

Anslaget får användas till betalning av understöd enligt den förordning av statsrådet som utfärdas med stöd av statsunderstödslagen (688/2001).

Understödet beviljas enligt Europeiska kommissionens förordning (EU) nr 1407/2013 om stöd av mindre betydelse.

Förklaring: Användningen av torv som energikälla har minskat snabbare än väntat. Till följd av denna utveckling har företag och företagare inom torvbranschen hamnat i en situation där det inom torvbranschen inte finns förutsättningar för affärsverksamhet i samma utsträckning som tidigare.

Anslaget under momentet ska användas till understöd som riktas till skrotning eller överföring till annat användningsändamål av maskiner och anordningar som tillverkats för torvproduktion. Understödsystemet ska inte omfatta sådana övriga maskiner och anordningar som lämpar sig för många användningsändamål. Målet är att en så stor andel som möjligt av den utrustning som tas ur bruk ska få ett nytt användningsändamål.

Understödet beviljas enligt Europeiska kommissionens förordning (EU) nr 1407/2013 om stöd av mindre betydelse, vilket innebär att understödets maximibelopp är högst 200 000 euro per näringsidkare under tre på varandra följande beskattningsår sammanräknat med andra statliga stöd som beviljats i form av stöd av mindre betydelse.

2022 budget	9 110 000
2021 III tilläggsb.	20 000 000

(46.) Kompensationsstöd för utsläppshandelns indirekta kostnader (förslagsanslag)

Förklaring: Det föreslås att momentet och anslaget under det slopas i budgeten.

2021 budget	121 000 000
2020 bokslut	74 635 015

51. Offentlig arbetskrafts- och företagservice (reservationsanslag 2 år)

Under momentet beviljas 285 896 000 euro.

Anslaget får i enlighet med lagen om offentlig arbetskrafts- och företagservice (916/2012) användas

1) för anskaffning av sakkunnigbedömningar, arbetsprövning, arbetsträning, arbetskraftsutbildning, arbetsförmedlingsservice, vägledning för yrkesval och karriär, information och rådgivning samt service för utveckling av företagsverksamhet, för sysselsättningspolitiskt understöd och till

betalning av kostnadsersättningar och stöd för specialarrangemang på arbetsplatsen till dem som söker sig till arbete och service och till dem som deltar i service och sakkunnigbedömningar

2) till ersättning av lönekostnader för avlöning av arbetslösa arbetssökande motsvarande högst 500 årsverken vid statliga ämbetsverk eller inrättningar. De lönekostnader utan semesterpenning som ersätts för en person med anslag under detta moment och momenten 33.20.50 och 33.20.52 får uppgå till totalt högst 3 100 euro per månad, utöver vilket högst motsvarande semesterpenning ersätts

3) till betalning av den lönesubvention som avses i 7 kap. 9 § 1 mom.; De lönekostnader utan semesterpenning som ersätts för en person med anslag under detta moment och momenten 33.20.50 och 33.20.52 får uppgå till totalt högst 1 800 euro per månad, utöver vilket högst motsvarande semesterpenning ersätts

4) till betalning av tilläggsstöd till kommunerna samt annan lönesubvention än sådan som avses i punkt 3; det belopp i form av lönesubvention utan semesterpenning som betalas för en person med anslag under detta moment och momenten 33.20.50 och 33.20.52 får uppgå till totalt högst 1 400 euro per månad, utöver vilket högst den procentandel av semesterpenningen som anges i beslutet om lönesubvention ersätts; trots det som sägs ovan får som lönesubvention betalas 50 % av lönekostnaderna för den som anställts med subventionen, när kommunen sysselsätter en arbetslös arbetssökande på grundval av sysselsättningsskyldigheten enligt 11 kap. 1 § 3 mom.

5) till betalning av startpeng till andra personer än dem som inlett företagsverksamhet som arbetslösa

6) för kostnader för försäkringsskydd.

Anslaget får också användas

7) i enlighet med lagen om kommunförsök som gäller främjande av sysselsättningen (1269/2020) till betalning enligt beslut om lönesubvention, startpeng och ersättning som fattats av de kommuner som deltar i kommunförsöket för främjande av sysselsättningen, på det sätt som i lagen om offentlig arbetskrafts- och företagsservice (916/2012) föreskrivs om finansieringen av tjänsterna i fråga

8) till utgifter för avlöning av personer med funktionsnedsättning som anställts innan sysselsättningslagen (275/1987) trädde i kraft och som fortfarande är anställda i samma anställningsförhållande

9) till betalning av det rekryteringsstöd som prövas i försöket med rekryteringsstöd.

Anslaget får även användas till betalning av konsumtionsutgifter som nämns i punkterna 1, 2 och 6.

Av överföringsutgifterna budgeteras lönesubventionen, startpengen och det sysselsättningspolitiska understödet enligt kontantprincipen, Statskontorets olycksfallsförsäkringspremier och rekryteringsstödet enligt principen om betalningsbeslut och övriga överföringsutgifter enligt prestationsprincipen.

Fullmakt

År 2022 får upphandlingen av arbetskraftsutbildning föranleda staten utgifter efter 2022 till ett belopp av högst 65 000 000 euro.

Förklaring: I samband med budgetpropositionen överlämnar regeringen till riksdagen en proposition om ett rekryteringsförsök.

Beräknad användning av anslaget (euro)

Sakkunnigbedömningar	4 000 000
Arbetsprövning och arbetsträning (490 000 studerandearbetsdagar)	19 000 000
Upphandling av arbetskraftsutbildning	
— Yrkesutbildning (1,3 mn studerandearbetsdagar)	44 100 000
— Integrationsutbildning (1,6 mn studerandearbetsdagar)	53 298 000
Sammanlagt	97 398 000
Startpeng (2 400 årsverken)	21 000 000
Lönesubventionerat arbete	
— Statsförvaltningen (högst 500 årsverken)	12 500 000
— Kommunerna och samkommunerna (7 500 årsverken, stöd 30/40/50 %)	36 000 000
— Privata sektorn (30, 40 eller 50 eller 100 %, 13 800 årsverken)	57 400 000
Sammanlagt	105 900 000
Sysselsättningspolitiskt understöd	10 000 000
Upphandling av utvecklingstjänster för företagsverksamhet	13 000 000
Ersättningar	900 000
Försäkringsskydd	950 000
Arbetsförmedlings-, informations- och rådgivningstjänster	318 000
Vägledning för yrkesvalet och karriären	1 780 000
Försöket med rekryteringsstöd	11 650 000
Totalt	285 896 000

Samhälleliga effektmål

	2020 utfall	2021 uppskattning	2022 mål
— Andelen arbetslösa efter 3 månaders yrkesinriktad arbetskraftsutbildning (%)	46,3	< 39	< 39
— Andelen arbetslösa efter 3 månaders lönesubventionerat arbete (%)	52	< 45	< 45
— Andelen arbetslösa efter 3 månaders integrationsutbildning (%)	27,5	< 26	< 26

Utgifter för staten som föränleds av förbindelser och avtal i anslutning till användningen av fullmakt (1 000 euro)

	2022	2023	2024	2025	Sammanlagt fr.o.m. 2022
Förbindelser som ingåtts före 2022	55 297	9 500	500	-	65 297
Förbindelser 2022	-	55 000	9 500	500	65 000
Utgifter sammanlagt	55 297	64 500	10 000	500	130 297

Av användningen av anslaget beräknas konsumtionsutgifternas andel vara 12 000 000 euro och överföringsutgifternas andel vara 273 896 000 euro.

Ändringar som har beaktats vid dimensioneringen av anslaget (1 000 euro)

Arbetskraftsutbildning som leder till högskoleexamen (överföring till moment 33.20.50)	-300
Arbetskraftsutbildning som leder till högskoleexamen (överföring till moment 33.20.52)	-850
Digitaliseringsprojekt för arbets- och näringsbyråerna (överföring från moment 32.01.03)	10 000
Försöket med rekryteringsstöd för små och medelstora företag	4 000
Integrationsutbildning - Höjning av flyktingkvoten till 1 050 personer	290
Personer som evakuerats från Afghanistan	740
Programmet för arbetsförmåga för partiellt arbetsföra (regeringsprogr. 2019, av engångsnatur)	-200
Projektet Från familjeledighet till arbetslivet (överföring till moment 32.01.02)	-220
Stöd för återintegrering på arbetsmarknaden av torvföretagare och torvarbetare	500
Upphandling av integrationsutbildning	-615
Utbetalning av avkastning för SIB-projektet för sysselsättning (överföring till moment 32.30.95)	-500
Vaktmästeri (överföring till moment 32.01.03)	-1 255
Ökade lönesubventioner (regeringsprogr. 2019)	3 000
Ökning av mängden arbetskraftsutbildning (regeringsprogr. 2019, av engångsnatur)	-5 000
Sammanlagt	9 590

2022 budget	285 896 000
2021 III tilläggsb.	-12 735 000
2021 budget	276 306 000
2020 bokslut	332 914 000

52. Lönegaranti (förslagsanslag)

Under momentet beviljas 32 000 000 euro.

Anslaget får användas

- 1) till betalning av utgifter enligt lönegarantilagen (866/1998) och lagen om lönegaranti för sjömän (1108/2000)
- 2) till återbetalning av fordringar som återkrävs och till räntor på dem
- 3) till betalning av myndigheternas avgifter och rättegångskostnader som anknyter till förfarandet med lönegaranti samt betalning av konkurskostnader.
- 4) till betalning av konsumtionsutgifter.

Förklaring : Genom systemet med lönegaranti kan utbetalningen av de fordringar som de anställda har i anslutning till anställningsförhållandet tryggas vid arbetsgivarens konkurs eller annan insolvens. Som lönegaranti kan sådana fordringar betalas ut som följer av ett anställningsförhållande och som arbetsgivaren skulle ha varit skyldig att betala arbetstagaren.

Beräknad användning av anslaget (euro)

Lönegaranti	31 770 000
Återbetalning av fordringar som återkrävts och räntor på dem	80 000
Myndighetsavgifter, rättegångskostnader och konkurskostnader	150 000
Sammanlagt	32 000 000

De inkomster på 31 770 000 euro som motsvarar utgifterna för lönegarantin har antecknats under moment 12.32.31.

De uppskattade räntorna på 1 000 000 euro på återbetalningen av lönegarantin har budgeterats under moment 12.32.99.

Jämförelsetal för lönegarantin

	2020 utfall	2021 uppskattning	2022 uppskattning
Betalningar enligt lönegarantin som återkrävts av arbetsgivarna (1 000 euro)	6 900	7 000	7 000
Arbetstagare som fått lönegaranti (antal)	6 861	6 500	6 500
Arbetsgivare som fått lönegarantibeslut (antal)	2 223	2 200	2 200
Genomsnittlig tid för handläggning av ansökningar (dagar)	176	180	180
Andelen ansökningar som handlagts på kortare tid än 2 månader (%)	17	20	20

Merparten av användningen av anslaget uppskattas vara överföringsutgifter medan andelen konsumtionsutgifter uppskattas vara liten.

Anslaget står utanför ramen.

2022 budget	32 000 000
2021 III tilläggsb.	1 460 000
2021 budget	32 000 000
2020 bokslut	31 130 307

64. EU-medfinansiering och statlig medfinansiering i EU:s regional- och strukturpolitiska program och andra program inom sammanhållningspolitiken (förslagsanslag)

Under momentet beviljas 394 233 000 euro.

Anslaget och bevilningsfullmakten får användas

1) till betalning av EU-medfinansiering och statlig medfinansiering för programmet för att förverkliga de politiska målen ”Ett smartare EU”, ”Ett grönare EU”, ”Ett mer sammanlänkat EU” och ”Ett mer socialt EU” samt en rättvis omställning (FRO-fonden) under EU:s programperiod 2021—2027 samt till betalning av statlig medfinansiering för Interreg-programmen och Interreg-programmen vid de yttre gränserna

2) till betalning av EU-medfinansiering och statlig medfinansiering för Finlands strukturfondsprogram 2014—2020 samt till betalning av statlig medfinansiering av målet europeiskt territo-

riellt samarbete (ETS) och delområdet gränsöverskridande samarbete inom det europeiska grannskapsinstrumentet (ENI CBC)

3) till betalning av tekniskt bistånd i anslutning till genomförandet av de ovannämnda programmen och de konsumtionsutgifter som är nödvändiga med tanke på genomförandet av programmen samt till avlönande av personal som behövs för förvaltningen av den nationella medfinansieringen och för administrativa kontroller

4) till avlönande av personal motsvarande högst 250 årsverken för genomförande av programmen för perioderna 2014—2020 och 2021—2027

5) till betalning av EU-medfinansiering och statlig medfinansiering av InvestEU-programmet och programmet för fonden för europeiskt bistånd till dem som har det sämst ställt

6) till utbetalning av förskott enligt artiklarna 98—102 i rådets förordning (EG) nr 1083/2006 under programperioden 2007—2013 och artikel 134 i Europaparlamentets och rådets förordning (EU) nr 1303/2013 under EU:s programperiod 2014—2020, till betalning av finansiella korrigeringar enligt artikel 143—147 i den förordningen samt till betalning av åtaganden som föranleds av andra förbindelser som gäller projekt

7) till betalning av förskott som är motiverade med tanke på genomförandet av projektet

8) till betalning av negativa räntor som föranleds av genomförandet av program inom målet Europeiskt territoriellt samarbete (ETS) 2014—2020 och av tekniskt bistånd inom Interreg-programmen 2021—2027 för utländska förvaltningsmyndigheters del, till betalning av tekniskt bistånd i anslutning till programmen som en post av engångsnatur till det landskapsförbund som är programmets förvaltningsmyndighet för att säkerställa att utbetalningarna ur programmen ersätts till stödmottagarna inom utsatt tid samt till Finlands nationella medfinansiering som en post av engångsnatur till de transeuropeiska Interreg-programmen.

Av bevilningsfullmakten under momentet riktas 18 135 000 euro och av anslaget under momentet riktas 20 135 000 euro till tekniskt bistånd under programperioden 2021—2027.

Anslaget budgeteras enligt kontantprincipen.

Fullmakt

År 2022 får nya beslut om beviljande fattas till ett belopp av sammanlagt 609 388 000 euro.

Om en del av bevilningsfullmakten för 2021 är oanvänd, får beslut om beviljande av den oanvända delen fattas 2022.

Förklaring: Av bevilningsfullmakten är sammanlagt 384 619 000 euro medfinansiering ur EU:s fonder för regional- och strukturpolitik och 224 769 000 euro statlig medfinansiering. Av anslaget är sammanlagt 217 030 000 euro avsett att användas för utbetalning av medfinansiering ur EU:s fonder för regional- och strukturpolitik och 177 203 000 euro för utbetalning av den statliga medfinansieringen. Av anslaget är sammanlagt 281 963 000 euro avsett att användas för utbetalningar under programperioden 2014—2020, varav 155 224 000 euro för utbetalning av EU:s strukturfonders medfinansiering och 126 739 000 euro för utbetalning av den statliga medfinansieringen. Av anslaget är sammanlagt 112 270 000 euro avsett att användas för utbetalningar under programperioden 2021—2027, varav 61 806 000 euro för utbetalning av medfinansiering ur EU:s fonder för regional- och strukturpolitik och 50 464 000 euro för utbetalning av den statliga medfinansieringen.

Europaparlamentets och rådets förordningar om regional- och strukturpolitiken bedöms vara klara sommaren 2021. Den nationella lagstiftning som utfärdas med stöd av förordningarna kommer att beredas omedelbart efter det. Målet är att den nationella lagstiftningen ska vara i kraft hösten 2021, varefter finansiering för den nya programperioden kan beviljas.

Europeiska socialfondens och Europeiska regionala utvecklingsfondens åtgärder har samlats i Finlands strukturfondsprogram Hållbar tillväxt och jobb 2014—2020. Återhämtningsfinansieringen inom ramen för instrumentet REACT-EU som är avsett att användas åren 2021—2023 uppgår, inklusive den offentliga totalfinansieringen för programmet, till cirka 2,8 miljarder euro, varav EU-medfinansieringen är cirka 51 %, dvs. cirka 1,4 miljarder euro. Den nationella offentliga medfinansieringen är nästan 1,4 miljarder euro. Av den nationella finansieringen uppgår statens andel till 78 % och kommunernas och den övriga offentliga finansieringens andel till cirka 22 %.

Den bevilningsfullmakt som reserverats för strukturfondsprogrammet för perioden 2014—2020 ska i regel bindas upp före utgången av 2022 för att säkerställa att programmen genomförs fullt ut.

Åtgärderna inom ramen för Europeiska socialfonden, utvecklingsfonden och fonden för en rättvis omställning under programperioden 2021—2027 har samlats i Finlands regional- och strukturpolitiska program Ett förnybart och kompetent Finland 2021—2027. Den offentliga totala finansieringen av programmet uppgår till cirka 3,2 miljarder euro, av vilket EU-medfinansieringen utgör 60 %, dvs. cirka 2,0 miljarder euro, och den nationella offentliga medfinansieringen cirka 1,2 miljarder euro. Av den nationella finansieringen uppgår statens andel till 75 % och kommunernas och den övriga offentliga finansieringens andel till 25 %.

För ett flerårigt projekt sker bindningen av bevilningsfullmakten för de regional- och strukturpolitiska programmen i regel för ett år, så att flera projekt kan finansieras samtidigt och man därmed säkrar att programmedlen används fullt ut.

Vid användningen av finansieringen tillämpas de nationella bestämmelser och EU-bestämmelser som är tillämpliga inom den verksamhet som finansieras av respektive förvaltningsområde, och finansieringen fördelas inom ramarna för de nämnda bestämmelserna och strukturfondsprogrammen inom respektive förvaltningsområde på det sätt som ministeriet i fråga bestämmer. Rätten till stöd för de kostnader som ska betalas ska dessutom ha granskats på förhand enligt de nationella bestämmelserna och Europeiska unionens bestämmelser, med undantag för förskotten och det tekniska biståndet under programperioden 2021—2027.

Beslut om tekniskt bistånd fattas inom ramen för det förfarande som föreskrivs i Europeiska gemenskapernas strukturfondsbestämmelser och de nationella strukturfondsbestämmelserna.

I det partnerskapsavtal som godkänts av Europeiska kommissionen fastställs det hur man med stöd av de europeiska struktur- och investeringsfonderna (Europeiska utvecklings- och garanti-fonden för jordbruket, Europeiska socialfonden, Europeiska regionala utvecklingsfonden och Europeiska havs- och fiskerifonden) främjar Europa 2020-strategins syften och mål om smart och hållbar tillväxt för alla.

Finansieringen av strukturfondsprogrammen under programperioden 2014—2020 riktas till att främja sysselsättningen, minska den strukturella arbetslösheten och förbättra arbetslivets kvalitet,

säkerställa tillgången till arbetskraft, nyttiggöra kunskap och ny information, förbättra tillväxtmöjligheterna för små och medelstora företag, öka andelen förnybar energi och förbättra energi-effektiviteten samt främja den sociala delaktigheten. Med åtgärder inom ramen för målet europeiskt territoriellt samarbete samt delområdet gränsöverskridande samarbete inom det europeiska grannskapsinstrumentet (ENI CBC) under programperioden 2014—2020 stöds integrering och utbyte av erfarenheter samt skapande och stärkande av nätverk i gränsområdena och i de större samarbetsområdena. Programmen syftar till att påverka bl.a. konkurrenskraften och den ekonomiska utvecklingen i gränsområdena. Syftet med initiativprogrammet för små och medelstora företag är att bevilja små och medelstora företag ny lånefinansiering för grundande av nya företag, kapital i den inledande fasen och kapital avsett för att effektivisera företagens allmänna verksamhet samt att genomföra nya projekt eller utveckla nytt på initiativ av existerande företag eller bereda sådana företag tillträde till marknaden. Som en del av EU:s finansieringspaket för återhämtning genomförs inom strukturfondsprogrammet för programperioden 2014—2020 åtgärder inom ramen för REACT-EU genom vilka regionerna får stöd med att avhjälpa de skador de lidit till följd av coronapandemin.

I det partnerskapsavtal som godkänts av Europeiska kommissionen för programperioden 2021—2027 fastställs den strategiska inriktningen och organiseringen av programarbetet för Europeiska regionala utvecklingsfonden (ERUF), Europeiska socialfonden+ (ESF+), fonden för en rättvis omställning (FRO) samt Europeiska havs- och fiskerifonden (EHFF).

Under programperioden 2021—2027 riktas finansieringen inom ramen för regional- och strukturpolitiken på främjande av innovationsverksamhet som utgår från näringslivet, förbättrande av tillväxtmöjligheterna för små och medelstora företag, modernisering av verksamheten och utvecklande av affärsmiljön, främjande av sysselsättning för arbetssökande, arbetslösa, personer som står utanför arbetskraften och grupper som har svårt att komma in på arbetsmarknaden, förebyggande av utdragen arbetslöshet, utveckling av inlärningsmöjligheterna, förbättrande av ställningen för dem som har det sämst ställt på arbetsmarknaden samt stödjande av de regioner som står inför allvarliga socioekonomiska utmaningar till följd av omställningen till en klimatneutral ekonomi.

Med åtgärder inom Interreg-programmen inom ramen för målet europeiskt territoriellt samarbete och Interreg-programmen vid de yttre gränserna inom ramen för instrumentet för grannskapspolitik, utvecklingssamarbete och internationellt samarbete under programperioden 2021—2027 stöds integrering, utbyte av erfarenheter, innovativa verksamhetssätt samt skapande och stärkande av nätverk i gränsområdena och i de större samarbetsområdena. Programmen syftar till att påverka bl.a. konkurrenskraften och den ekonomiska utvecklingen i gränsområdena.

InvestEU-programmet syftar till att stödja Europeiska unionens politiska mål med hjälp av finansierings- och investeringstransaktioner som främjar unionens konkurrenskraft, hållbar ekonomi och tillväxt, samhällsresiliens och social delaktighet, integrering av kapitalmarknaderna samt en starkare inre marknad.

Fördelningen av Finlands strukturfondsprogram enligt insatsområde under programperioden 2014—2020 (exkl. andelarna för målet europeiskt territoriellt samarbete (ETS), Fonden för europeiskt bistånd till dem som har det sämst ställt (Fead), delområdet gränsöverskridande samarbete inom det europeiska grannkapsinstrumentet (ENI, CBC) och initiativprogrammet för små och medelstora företag)

	Andel under hela programperioden (%)
IO 1. Små och medelstora företags konkurrenskraft (ERUF)	22,9
IO 2. Produktion och användning av ny information och kunskap (ERUF)	30,1
IO 3. Sysselsättning och arbetskraftens rörlighet (ESF)	16,7
IO 4. Utbildning, yrkeskompetens och livslångt lärande (ESF)	11,8
IO 5. Social delaktighet och kampen mot fattigdom (ESF)	7,1
IO 6. Tekniskt bistånd (ERUF)	1,9
IO 7. Tekniskt bistånd (ESF)	1,2
IO 8. ERUF-åtgärder i REACT-EU	5,6
IO 9. ESF-åtgärder i REACT-EU	2,4
IO 10. Tekniskt bistånd i REACT-EU (ERUF)	0,2
IO 11. Tekniskt bistånd i REACT-EU (ESF)	0,1
Sammanlagt	100,0

Utgifter för användningen av bevilningsfullmakten (mn euro)

	2022	2023	2024	2025	Sammanlagt fr.o.m. 2022
Programperioden 2014—2020					
Tidigare års förbindelser	22,215	44,314	-	-	66,529
Förbindelser 2020	33,962	67,924	-	-	101,886
Förbindelser 2021	149,337	137,059	20,000	-	306,396
Förbindelser 2022	76,449	58,739	10,000	-	145,188
Sammanlagt	281,963	308,036	30,000		619,999
Programperioden 2021—2027					
Förbindelser 2021	100,489	71,445	83,353	83,535	338,822
Förbindelser 2022	11,781	165,853	354,622	77,132	609,388
Sammanlagt	112,270	237,298	437,975	160,667	948,210
Totalt	394,233	545,334	467,975	160,667	1 568,209

Användningen av bevilningsfullmakten och anslaget för olika delområden och prioriteter, EU-medfinansiering och statlig medfinansiering (mn euro)

Program/delområde/prioritet	De ekonomiska ramarna i form av fullmakt under programperioden 2021—2027	Bevilningsfullmakt 2022	Anslag 2022
Europeiska regionala utvecklingsfonden (ERUF)			
Tekniskt bistånd	49,869	5,332	6,332
Nationella teman	54,301	9,065	1,158
Regionalstöd	1 110,412	180,409	24,179
Finansiering för städer	109,010	14,936	1,809
Sammanlagt	1 323,592	209,742	33,478
InvestEU	63,142	0,000	31,571
Sammanlagt	1 386,734	209,742	65,049
Europeiska socialfonden (ESF)			
Tekniskt bistånd	39,532	4,040	5,040
Nationella teman	184,030	31,314	3,851
Regionalstöd	612,220	70,607	13,902
Bekämpning av materiell brist	31,993	7,791	0,793
Sammanlagt	867,775	113,752	23,586
Fonden för rättvis omställning (FRO)			
Tekniskt bistånd	20,940	8,763	8,763
Regionalstöd	595,990	259,848	12,244
Sammanlagt	616,930	268,611	21,007
Interreg-program¹⁾	51,000	16,282	1,628
Interreg-program vid de yttre gränserna¹⁾	69,975	1,000	1,000
Sammanlagt	120,975	17,282	2,628
Alla totalt	2 992,414	609,388	112,270

¹⁾ Utgör statlig medfinansiering.

Kärnindikatorer för Finlands strukturfondsprogram Hållbar tillväxt och jobb 2014—2020

	Utfall 2014—2020	Mål (2023)
Nya företag	483	600
Nya arbetsplatser	9 489	10 500
Nya forsknings-, utvecklings- och innovationsrelaterade arbetstillfällen	765	830
Antal företag som deltar i forsknings- och utvecklingsinstitutionernas projekt	15 991	16 600
Antal företag som främjar låga koldioxidutsläpp	1 743	1 900
Deltagare under 30 år som är arbetslösa eller står utanför arbetslivet	36 643	42 000
Inom utbildningsåtgärderna: deltagare som fullgjort grundskolestadiet	33 057	32 000
Inom åtgärder för att stärka delaktigheten: långtidsarbetslösa	14 340	15 500

Utbetalningar av EU-stöd har antecknats under moment 12.32.50 och poster som föranleds av återkrav under moment 12.39.10. Ränteintäkter från landskapsförbunden samt eventuella återbetalningar av anslag som betalats till landskapsförbunden under tidigare år har antecknats under moment 12.32.99.

Av användningen av anslaget beräknas konsumtionsutgifternas andel vara 16 000 000 euro och överföringsutgifternas andel vara 378 233 000 euro.

Ändringar som har beaktats vid dimensioneringen av anslaget (1 000 euro)

Minskning av utbetalningar under programperioden 2014—2020	-67 631
Utbetalningar under programperioden 2021—2027	83 226
Sammanlagt	15 595

Anslaget står delvis utanför ramen.

2022 budget	394 233 000
2021 I tilläggsb.	129 938 000
2021 budget	378 638 000
2020 bokslut	341 299 206

87. Kapitalinvestering i ett aktiebolag som främjar sysselsättningen av partiellt arbetsföra (reservationsanslag 2 år)

Under momentet beviljas 10 000 000 euro.

Anslaget får användas för att höja det egna kapitalet i det aktiebolag som främjar sysselsättningen av partiellt arbetsföra.

Anslaget har reserverats för verksamheten vid den nya aktören på övergångsarbetsmarknaden (RRF pelare 3) som en del av EU:s plan för återhämtning och resiliens.

Förklaring: I samband med budgetpropositionen överlämnar regeringen till riksdagen en proposition med förslag till lag om främjande av sysselsättningen bland partiellt arbetsföra.

Det helt statsägda, nya bolaget med specialuppgifter inleder sin verksamhet 2022. Bolaget har som mål att förbättra sysselsättningen av partiellt arbetsföra och stödja övergångar från arbete till arbete och vidare till den öppna arbetsmarknaden genom att erbjuda de anställda tillräckligt långvarigt arbete.

Bestämmelser om det nya bolaget som sköter statliga specialuppgifter finns i en lag där bolagets uppgifter och de allmänna principerna för verksamheten fastställs. Bolaget strävar efter att bedriva en resultatirkt verksamhet, men verksamheten syftar inte primärt till att vara vinstgivande eller till att ge ägarna utdelning.

Bolagets affärsverksamhet ska vara sådan att den inte mer än minimalt snedvrider konkurrensen i fråga om motsvarande utbud av tjänster som tillhandahålls av sammanslutningar som är verk samma på den öppna marknaden, såsom företag och organisationer. De tjänster som bolaget producerar prissätts enligt marknadsvillkor.

Anslaget riktas till betalning av det nya aktiebolagets eget kapital.

Anslaget under momentet finansieras med inkomster från EU:s återhämtningsinstrument. Reformen påverkar inte målen för den gröna omställningen, men den stöder den digitala omställningen inom förvaltningen.

Ändringar som har beaktats vid dimensioneringen av anslaget (1 000 euro)

Partiellt arbetsföras möjligheter att arbeta genom förmedling av den nya aktören på övergångsarbetsmarknaden stärks (RRF pelare 3)	10 000
Sammanlagt	10 000

Anslaget står utanför ramen.

2022 budget 10 000 000

95. Utbetalning av avkastning för påverkansinvesteringar (förslagsanslag)

Under momentet beviljas 5 800 000 euro.

Anslaget får användas till betalning av avkastning för resultatbaserade projekt som omfattar påverkansinvesteringar inom sysselsättning och integration.

Förklaring: Arbets- och näringsministeriet har konkurrensutsatt och med en privat projektadministratör ingått avtal om inrättande av en resultatbaserad fond för påverkansinvesteringar. Ett projekt som syftar till snabbare sysselsättning för invandrare startade 2016 och ett som syftar till minskad långtidsarbetslöshet startade 2018.

Inom projekt som omfattar påverkansinvesteringar samlar projektadministratören in kapital till fonderna från investerare, och detta kapital används till att finansiera tjänster för invandrare och långtidsarbetslösa arbetssökande. Investerarna bär den ekonomiska risken i anslutning till resultaten av projekten.

Arbets- och näringsministeriet har förbundit sig att betala de aktörer som investerat i fonderna resultatbaserade arvoden. De bestäms utifrån verksamhetens resultat och genomslagskraft. Inom det projekt som syftar till sysselsättning för invandrare betalas aktörerna högst 10 000 euro per person som blivit sysselsatt, sammanlagt uppskattningsvis 15 miljoner euro 2020—2023, och inom det projekt som syftar till minskad långtidsarbetslöshet högst 23 miljoner euro 2020—2024.

Effekter

	2020 utfall	2021 mål	2022 mål
Sysselsättningen bland invandrare ökar			
Antalet deltagare i sysselsättningsprojektet för invandrare (kumulativt 2016—, personer)	2 217	2 217	2 217
— varav sysselsatta	1 034	1 000	1 034
Sysselsättningen bland långtidsarbetslösa ökar			
Antalet deltagare i sysselsättningsprojektet för långtidsarbetslösa (kumulativt 2019—, personer)	515	2 000	3 500
— varav sysselsatta	155	650	1 150

Ändringar som har beaktats vid dimensioneringen av anslaget (1 000 euro)

Utbetalning av avkastning för SIB-projektet för sysselsättning (överföring från moment 32.30.51)			500
Ökning av utbetalningen av avkastning för SIB-projekt			800
Sammanlagt			1 300
2022 budget			5 800 000
2021 budget			4 500 000
2020 bokslut			—

40. Specialfinansiering för företag

Förklaring: Uppbyggnaden av en internationellt konkurrenskraftig verksamhetsmiljö stöds genom att man utvecklar kapitalmarknaden, förbättrar tillgången till finansiering för tillväxtorienterade företag, lockar nya investeringar och ny kompetens samt upprätthåller ett fungerande system för exportfinansiering.

En effektiv marknad för företagsfinansiering är en förutsättning för att vi ska få fler nyetablerade företag samt tillväxtorienterade och internationellt inriktade företag till Finland och för att exportföretagen ska ha jämlika konkurrensvillkor när det gäller finansieringen. Ministeriet främjar tillväxtfinansiering, stärkande av företagens finansiella saldo och egna kapital samt utnyttjande av InvestEU-finansiering och övrig EU-finansiering. Instrumenten för offentlig företagsfinansiering har en viktig roll när finansmarknadens funktionella brister ska åtgärdas. Målet är att komplettera och mobilisera den privata finansieringen genom olika åtgärder och att trygga förutsättningarna för det offentliga systemet för exportfinansiering. Offentlig företagsfinansiering och statens deltagande i risken behövs särskilt i nyetablerade företag och i innovativa tillväxtföretag samt vid finansieringen av export. Syftet med finansieringen av export är att säkerställa att finländska företag har samma verksamhetsförutsättningar som de viktigaste konkurrentländerna.

I samband med beredningen av budgetpropositionen ställer arbets- och näringsministeriet preliminärt upp följande samhällliga effektmål för resultatområdet för 2022:

Samhällliga effektmål

	2020 utfall	2021 uppskattning	2022 uppskattning
Finland är en internationellt konkurrenskraftig omvärld för näringsverksamhet			
— Privata riskinvesteringar i nyetablerade företag (mn euro)	950	600	650

42. Statligt stöd för tryggnad av elförsörjningen (förslagsanslag)

Under momentet beviljas 700 000 euro.

Anslaget får med stöd av statsunderstödslagen (688/2001) användas till betalning av understöd som beviljats för ersättningsinvesteringar i elnätet i Enontekisregionen.

Anslaget budgeteras enligt principen om betalningsbeslut.

Förklaring: Anslaget används till betalning av utgifterna för det understöd på 7 000 000 euro som 2021 beviljats för ersättningsinvesteringar i elnätet i Enontekis kommun.

Utgifter för staten som föräns av förbindelser och avtal i anslutning till användningen av fullmakt (1 000 euro)

	2022	2023	2024	2025	2026—	Sammanlagt fr.o.m. 2022
Förbindelser som ingåtts före 2022	700	700	700	700	3 500	6 300
2022 budget						700 000
2021 budget						700 000
2020 bokslut						—

47. Ersättningar för Finnvera Abp:s förluster och räntestöd till bolaget (förslagsanslag)

Under momentet beviljas 196 979 000 euro.

Anslaget får i enlighet med statsrådets förbindelser som ingåtts med stöd av 8 § 1 mom. 1—3 punkten i lagen om statens specialfinansieringsbolags kredit-, borgens- och kapitalplaceringsverksamhet (445/1998) användas

1) för partiell ersättning av förluster som uppkommit till följd av Finnvera Abp:s kredit- och borgensverksamhet

2) till räntestöd till Finnvera Abp.

Anslaget budgeteras enligt principen om betalningsbeslut.

Förklaring: Staten betalar med stöd av den ingångna förbindelsen Finnvera Abp en ersättning på 80 % av det totala beloppet av kredit- och borgensförlusterna. Ersättningarna för kredit-

förluster gör det möjligt för Finnvera Abp att bevilja lån och ställa borgen också när företagets säkerheter är otillräckliga.

Finnvera Abp bedöms fatta 7 500 finansieringsbeslut 2022. De växande företag som får finansiering beräknas uppgå till 2 500. Finnvera Abp har cirka 26 500 kunder varav cirka 90 % är företag med mindre än tio anställda.

Med anslag under momentet betalas Finnvera Abp räntestöd till ett belopp av uppskattningsvis 20 000 euro utifrån de underliggande exponeringar för räntestödslån som beviljats före 2014. Finnvera Abp slutade bevilja räntestödd finansiering 2014.

Effekter

	2020 utfall	2021 uppskattning	2022 uppskattning
Projekt totalt som omfattas av kredit- och borgensförlustförbindelser (md euro)	2,9	2,0	2,2
— varav finansiering beviljad av Finnvera (md euro och %)	1,4 (50 %)	1,0 (50 %)	1,1 (50 %)
— varav finansiering från banker och övriga (md euro och %)	1,4 (50 %)	1,0 (50 %)	1,1 (50 %)
Antal nyetablerade företag (st.)	2 697	2 700	3 000
Antal nya arbetstillfällen som Finnvera Abp främjat (st.)	8 717	9 000	9 700

Ändringar som har beaktats vid dimensioneringen av anslaget (1 000 euro)

Förändringar i förlustersättningar och exponeringarna	1 102
Höjning av den inhemska finansieringsfullmakten och ersättningsprocenten för förluster (corona)	5 999
Minskning av de underliggande exponeringarna inom räntestödet	-50
Sammanlagt	7 051

Anslaget står delvis utanför ramen.

2022 budget	196 979 000
2021 budget	189 928 000
2020 bokslut	21 939 882

48. Räntestöd och annat stöd till offentligt understödda export- och fartygskrediter (förslagsanslag)

Under momentet beviljas 90 700 000 euro.

Anslaget får användas

1) till betalning av räntestöd enligt lagen om utjämning av räntan för offentligt understödda export- och fartygskrediter (1137/1996) och lagen om offentligt understödda export- och fartygskrediter samt ränteutjämning (1543/2011)

2) till betalning av behövliga åtgärder och kostnader för skydd mot ränte- och valutarisker som föranleds Statskontoret till följd av ränteutjämningsavtal och ränteutjämningsbeslut

3) till betalning av förvaltningsarvode och underskottsersättning till Finlands Exportkredit Ab.

Anslaget budgeteras enligt principen om betalningsbeslut.

Förklaring: Anslaget gör det möjligt att ha ett internationellt sett konkurrenskraftigt och offentligt understött system för exportfinansiering, bidrar till en gynnsam exportbaserad utveckling av sysselsättningen och ekonomin och underlättar hanteringen av ränterisker i anslutning till exportfinansiering.

När det gäller ränteutjämnning ingår Finlands Exportkredit Ab ränteutjämningsavtal med ett kreditinstitut eller finansiellt institut eller fattar ränteutjämningsbeslut. Vid ränteutjämnning betalar kreditinstitutet, det finansiella institutet eller Finlands Exportkredit Ab en fast ränta till staten i enlighet med ränteutjämningskrediten och staten betalar Finlands Exportkredit Ab, kreditinstitutet eller det finansiella institutet den referensränta, i allmänhet sex månaders, som allmänt ska användas för valutan i fråga och som motsvarar ränteperioden för krediten, ökad med ett tillägg enligt arbets- och näringsministeriets förordning om offentligt understödda export- och fartygskrediter samt ränteutjämnning (1547/2011).

Syftet med beviljandet av offentligt understödda export- och fartygskrediter är att främja Finlands ekonomiska utveckling genom att se till att de finländska bolag som bedriver export har ett internationellt konkurrenskraftigt system för finansiering av export och fartygsleveranser. Ett ytterligare syfte är att öka kapitalvaruexporten och fartygsleveranserna från Finland samt att främja sysselsättningen för exportörer, finländska varv och underleverantörer.

Med stöd av lagen om offentligt understödda export- och fartygskrediter samt ränteutjämnning får Finlands Exportkredit Ab ingå ränteutjämningsavtal om ränteutjämningskrediter eller fatta motsvarande ränteutjämningsbeslut till ett kapitalvärde av högst 33 miljarder euro samt bevilja sådana krediter med fast eller rörlig ränta som beviljas på OECD-villkor till ett kapitalvärde av högst 33 miljarder euro.

Nyckeltal som beskriver verksamheten

	2020 utfall	2021 uppskattning	2022 uppskattning
Nya ränteutjämningsförbindelser ¹⁾ (mn euro)	305	800	1 000
Ränteutjämningsförbindelser i slutet av året ²⁾ (mn euro)	10 512	11 300	12 300

¹⁾ Omfattar de kreditavtal med fast ränta som Finlands Exportkredit Ab ingår och de ränteutjämningskrediter som bankerna avtalar om.

²⁾ Omfattar Finlands Exportkredit Ab:s ränteutjämningsavtal och ränteutjämningsbeslut samt kredit- och ränteutjämningsreservationer.

Utgifter som föranleds staten på grund av ränteutjämningsförbindelser (1 000 euro)

	2022	2023	2024	2025	Sammanlagt fr.o.m. 2022
Räntestöd för exportkrediter	8 800	18 000	25 500	31 800	84 100
Utgifter för skyddsåtgärder	81 900	75 600	61 400	42 800	261 700
Utgifter sammanlagt	90 700	93 600	86 900	74 600	345 800

De räntegottgörelser som ränteutjämningsverksamheten leder till för staten intäktsförs under moment 12.32.99. Ränteutjämningsverksamheten beräknas uppvisa ett överskott på 3,4 miljoner euro 2022 (2020: 18,6 miljoner euro, 2021: 19,5 miljoner euro).

Statens inkomster av ränteutjämningsförbindelser (1 000 euro)

	2022	2023	2024	2025	Sammanlagt fr.o.m. 2022
Räntegottgörelser	94 100	86 900	90 200	75 300	346 500
Inkomster av skyddsåtgärder	-	-	700	1 500	2 200
Inkomster sammanlagt	94 100	86 900	90 900	76 800	348 700

Ändringar som har beaktats vid dimensioneringen av anslaget (1 000 euro)

Förändringar i volymen och räntenivån för exportkrediter	7 500
Sammanlagt	7 500

2022 budget	90 700 000
2021 budget	83 200 000
2020 bokslut	47 603 087

60. Överföringar till förvaltningsområdets fonder (förslagsanslag)

Under momentet beviljas 20 000 euro.

Anslaget får användas till betalningar i enlighet med statens ansvar enligt 4 § i lagen om statsgarantifonden (444/1998).

Anslaget budgeteras enligt principen om betalningsbeslut.

Förklaring: Anslaget får användas för de betalningar till Statsgarantifonden som staten ansvarar för, om tillgångarna i den exportgaranti- och specialgarantifond som finns upptagen i specialfinansieringsbolaget Finnvera Abp:s balansräkning eller tillgångarna i Statsgarantifonden inte räcker till för att täcka en förlust som Finnvera Abp:s separata resultat uppvisar.

2022 budget	20 000
2021 III tilläggsb.	650 000 000
2021 budget	20 000
2020 bokslut	—

82. Lån för Finnvera Abp:s medelsanskaffning (förslagsanslag)

Under momentet beviljas 10 000 euro.

Anslaget får användas för betalning av sådana lån som avses i 8 b § i lagen om statens specialfinansieringsbolag (443/1998) och som tryggar den medelsanskaffning som hänför sig till exportfinansiering i form av krediter.

Fullmakt

Arbets- och näringsministeriet kan bevilja Finnvera Abp lån som hänför sig till finansiering av export enligt 8 b § i lagen om statens specialfinansieringsbolag (443/1998) till ett belopp av högst 1 000 000 000 euro.

Förklaring: Finlands Exportkredit Ab kan med stöd av lagen om offentligt understödda export- och fartygskrediter samt ränteutjämning (1543/2011) bevilja får export- och fartygskrediter som grundar sig på Finnvera Abp:s medelsanskaffning. Om det förekommer sådana störningar i finansmarknadens funktion att Finnvera Abp inte via marknaden kan skaffa medel på skäliga villkor, kan staten mot gängse ränta bevilja bolaget lån utan säkerhet för högst 12 månader.

Anslaget står utanför ramen.

2022 budget	10 000
2021 budget	10 000
2020 bokslut	—

(87.) Kapitalinvestering i Finlands Malmförädling Ab (reservationsanslag 3 år)

Förklaring: Det föreslås att momentet och anslaget under det slopas i budgeten.

2021 III tilläggsb.	-300 000 000
2021 budget	300 000 000
2020 bokslut	150 000 000

89. Kapitalinvestering i Business Finland Venture Capital Ab (reservationsanslag 3 år)

Under momentet beviljas 19 400 000 euro.

Anslaget får användas till betalning av teckningspriset för aktier och av annat kapital i Business Finland Venture Capital Ab. Bolaget kan inom ramen för bestämmelserna och föreskrifterna om statligt stöd ta en större risk i sina fondplaceringar eller nöja sig med en mindre avkastning än privata investerare.

Förklaring: Business Finland Venture Capital Ab gör investeringar i kapitalfonder där tyngdpunkten i investeringsverksamheten ligger på tillväxtorienterade och internationellt inriktade finländska nyetablerade företag. Investeringar kan göras i kapitalfonder som direkt eller via en tillämplig fondstruktur investerar i nyetablerade företag.

Syftet med investeringsverksamheten är en mångsidig kapitalinvesteringsmarknad för nyetablerade företag och en större andel privata investeringar inom den totala finansieringen av nyetablerade företag. Målet är att fonderna ska ha minst 50 % eget kapital, vilket kan genomföras också i anslutning till fondens investeringsobjekt.

Nyckeltal

	2020 utfall	2021 mål	2022 mål
Nya fondplaceringar (st.)	1	2—3	2—3
Andelen privat finansiering (%)	50	50	50

Ändringar som har beaktats vid dimensioneringen av anslaget (1 000 euro)

Bortfall av överföring till följd av minskat kapitalbehov (överföring från moment 32.20.83)			300
Sammanlagt			300

Anslaget står utanför ramen.

2022 budget	19 400 000
2021 budget	19 100 000
2020 bokslut	14 900 000

95. Utgifter för avtal om avkastningsbyte och för skyddsåtgärder (förslagsanslag)

Under momentet beviljas 2 454 000 euro.

Anslaget får användas till kostnader som uppkommit till följd av avtal om avkastningsbyte.

Förklaring: Finlands Exportkredit Ab finansierade 2009—2012 sådana krediter med fast eller rörlig ränta som beviljas på OECD-villkor och som kreditinstitut eller finansiella institut ordnat för export av finländska kapitalvaror. Refinansieringen genomfördes med hjälp av de lån som finska staten beviljat Finlands Exportkredit Ab. För krediter med fast ränta valde Statskontoret ränte- och valutaskydd.

Finlands Exportkredit Ab betalade 2018 till finska staten tillbaka de lån som beviljats för refinansieringsverksamhet, med undantag för ett enda lån.

I samband med återbetalningen av lånen undertecknade Finlands Exportkredit Ab och staten projektspecifika avtal om avkastningsbyte eller avkastningsjustering. De avtal om avkastningsbyte som gäller krediter med fast ränta kan medföra kostnader för staten, om den fasta ränta som Finlands Exportkredit Ab betalar enligt ett avtal om avkastningsbyte är lägre än den rörliga ränta som staten betalar. Dessutom orsakas staten kostnader för skyddsåtgärder. Avtalen om avkastningsjustering medför inga kostnader för staten.

De ränteinkomster och inkomster av skyddsåtgärder som avtalen om avkastningsbyte och avkastningsjustering leder till intäktsförs under moment 13.01.05. Verksamheten beräknas uppvisa ett överskott på 4,1 miljoner euro 2022 (2021: 5,5 miljoner euro).

Ändringar som har beaktats vid dimensioneringen av anslaget (1 000 euro)

Förändringar i räntenivån	-3 920
Ändringar i kostnaderna för skyddsåtgärder	345
Sammanlagt	-3 575
2022 budget	2 454 000
2021 budget	6 029 000
2020 bokslut	7 777 314

50. Integration och internationell kompetens

Förklaring: Syftet med främjande av integration är att stödja och effektivisera invandranas integrering, sysselsättning och delaktighet i det finska samhället. En positiv och aktiv integration underlättas genom att invandranes språkkunskaper och yrkesfärdigheter stärks, deras sysselsättning påskyndas och deras kunskaper om och delaktighet i samhället ökas. För snabbare integration och sysselsättning ska identifieringen av invandranas kompetens och den handledning de får förbättras. Särskild vikt fästs vid invandrarkvinnors möjligheter att delta i integrations- och språkutbildning. Integrationen effektiviseras också genom att integrationstjänsterna görs bättre samt mer förpliktande och slagkraftiga. Kommunernas roll i det integrationsfrämjande arbetet stärks exempelvis genom att det byggs multidisciplinära kompetenscentrum med en enda kontaktpunkt samt väglednings- och rådgivningstjänster för invandrare. Även tredje sektorns integrationsfrämjande roll stärks bl.a. genom statsunderstöd. Dubbelriktad integration främjas genom att relationerna mellan olika befolkningsgrupper samt arbetslivets och det övriga samhällets mottaglighet förbättras.

Det ska säkerställas att personer som får internationellt skydd snabbt blir förflyttade till kommuner och börjar omfattas av integrationsfrämjande tjänster. Antalet kvotflyktingar är 1 050 personer 2022.

Det beräknas att det år 2022 för integrationsutbildningen används 53 298 000 euro av anslagen under moment 32.30.51.

Internationella experters rörlighet har en allt större näringspolitisk betydelse med tanke på stärkandet av Finlands kunskapskapital och konkurrenskraft samt uppkomsten av nya arbetsplatser och innovationer. Arbetskraftsinvandringen av experter främjas genom att man påskyndar uppehållstillståndsförfarandena, utvecklar modellen för internationell rekrytering, stärker Finlands attraktionskraft som målland för experter samt stöder etableringen och integrationen av internationella experter och deras familjer. Dessutom vidtas åtgärder som ökar arbetslivets mottaglighet och mångfald. Vidare fästs vikt vid främjande av integrering och sysselsättning av internationella studerande och forskare.

Internationella experters etablering i Finland stöds bl.a. genom Business Finlands Talent-verksamhet. För Talentverksamheten används uppskattningsvis 2,5 miljoner euro av anslagen under moment 32.01.05. För Talent Explorer-understöd beviljas uppskattningsvis 4 miljoner euro under moment 32.20.40. Understödet är avsett som stöd till företag för anställning av de första interna-

tionella experterna. För utvecklandet av konceptet Talent Hub används uppskattningsvis 3 miljoner euro av anslagen under moment 32.30.40. Målet med konceptet är att möjliggöra servicekedjor över organisationsgränserna för internationella experter och företag i anslutning till strävandena att locka experter till Finland och i anslutning till deras ankomst till och etablering i landet, till rekryteringen av dem och utnyttjandet av deras kompetens. För utvecklandet av en modell för internationell rekrytering används uppskattningsvis 1,81 miljoner euro av anslagen under moment 32.01.03.

Flyktingar som fått uppehållstillstånd och som omfattas av integration

	2020 utfall	2021 uppskattning	2022 uppskattning
Asylsökande som beviljats uppehållstillstånd — varav ensamkommande minderåriga som fått uppehållstillstånd	2 066	2 200	1 782
Familjeåterföreningar	147	100	100
Kvotflyktingar	633	1 200	1 200
Kvotflyktingar	671	1 050	1 050
Flyktingar sammanlagt	3 370	4 450	4 032
Flyktingar som omfattas av den kommunala, kalkylerade ersättningen	14 605	13 319	13 021
Inkvarteringsplatser i familjegrupp och stödboenden sammanlagt	180	250	250

03. Främjande av integration och arbetskraftsinvandring (reservationsanslag 2 år)

Under momentet beviljas 8 491 000 euro.

Anslaget får användas

- 1) för främjande av integration, sysselsättning, likabehandling och jämställdhet och för nationell medfinansiering av integrationsfrämjande projekt som finansieras av EU
- 2) för främjande av internationell kompetens och arbetskraftsinvandring
- 3) för utgifter som Kompetenscentret för integration av invandrare orsakas exempelvis av att bevaka integrationen, den integrationsfrämjande verksamheten och de etniska relationerna, utveckla verksamhetsmodeller, sprida god praxis och bedriva kommunikation som gäller integrationen samt för andra utgifter som främjar genomförandet av integrationspolitiken och dess genomslagskraft
- 4) för understöd som i enlighet med statsunderstödslagen (688/2001) beviljas kommuner, organisationer och andra aktörer för verksamhet som främjar integration och sysselsättning, förebygger rasism och etnisk diskriminering och främjar en dialog mellan olika befolkningsgrupper samt för uppsökande arbete och rådgivningsverksamhet som syftar till att identifiera offer för människohandel
- 5) till betalning av olycksfallsersättningar och gruppansvarsförsäkringar för personer som deltar i frivilliga studier enligt 22 § i lagen om främjande av integration (1386/2010) eller i andra individuellt överenskomna åtgärder som främjar människors integration samt till betalning av de förvaltningskostnader som Statskontoret tar ut för dem
- 6) för avlönande av personal motsvarande högst tre årsverken i uppgifter för viss tid

7) till betalning av stöd i förskott, om det är motiverat med tanke på användningen av den finansiering eller det stöd som beviljas

8) till betalning av överföringsutgifter.

I fråga om överföringsutgifterna budgeteras anslaget enligt principen om betalningsbeslut.

Förklaring: Invandrarnas sysselsättning och etablering i det finländska samhället stöds genom att man stärker deras språkkunskaper och yrkesfärdigheter samt främjar deras kunskaper om och delaktighet i samhället. Kommunernas och tredje sektorns roll i främjandet av integrationen, väglednings- och rådgivningstjänsterna för invandrare samt kommunernas multidisciplinära kompetenscenterverksamhet stärks.

I enlighet med regeringsprogrammet satsar man med hjälp av arbetskraftsinvandring på att kompetent arbetskraft är tillgänglig i rätt tid och svarar mot arbetsmarknadens behov. Centrala åtgärder är att locka kunnig arbetskraft, påskynda handläggningstiderna för uppehållstillstånd och stödja etableringen och integrationen av dem som flyttat på grund av arbete. Genom modellen för internationell rekrytering, verkställandet av färdplanen för arbets- och utbildningsbaserad invandring samt genom insatser för att utveckla kommunikationen om Finlandsbilden eftersträvas en smidigare internationell rekrytering och bättre rekryteringskompetens.

Avsikten är att man genom att göra uppehållstillståndprocesserna och myndighetstjänsterna smidigare, skapa företagstjänster för internationell rekrytering, förbättra arbetslivets mottaglighet och öka kontakterna mellan företagen och de internationella experter som redan finns i Finland ska göra det lättare för utländska forskare, personer som studerar eller som avlagt högskoleexamen i Finland samt deras familjer att stanna i landet. Dessutom vidtas åtgärder för att förbättra möjligheterna att nå och identifiera offer för utnyttjande av utländsk arbetskraft.

Kompetenscentret för integration av invandrare, som finns i anslutning till arbets- och näringsministeriet, stöder statens, kommunernas och organisationerna expertarbete för främjande av invandrades integration med målet att förbättra integrationens genomslagskraft. Centrala uppgiftsområden inom kompetenscentrets verksamhet är att öka kunskapsbasen inom den integrationsfrämjande verksamheten, utveckla bedömningen och uppföljningen av verksamhetens resultat samt förbättra de lokala aktörernas yrkeskompetens och kunskaper genom att utvärdera arbetssätt och verksamhetsmodeller, befästa god praxis och klargöra arbetsprocesserna. Kompetenscentret stöder dessutom sektorsövergripande samarbete mellan olika aktörer bl.a. inom ramen för genomförandet av ett partnerskapsprogram.

Serviceprocessen i det inledande skedet av integrationen av invandrare, bedömningen av invandrades servicebehov, identifieringen av kompetensen, vägledningen, den flerspråkiga samhällsorienteringen, språk- och integrationsutbildningen, testningen av språkkunskaper och andra tjänster riktade till invandrare samt integreringen av tjänsterna utvecklas i syfte att främja invandrarnas integration och sysselsättning. Integrationsutbildningens genomslag förbättras genom att man utvecklar utbildningens kvalitet och innehåll, exempelvis arbetslivsorienteringen.

Beräknad användning av anslaget (euro)

Främjande av integration och sysselsättning	1 221 000
Kompetenscentret för integration av invandrare	500 000
Statsunderstöd	
— Kommunernas multidisciplinära kompetenscenterverksamhet	3 000 000
—Handlednings- och rådgivningstjänster för invandrare	3 000 000
— Bidrag till organisationer och andra aktörer	770 000
Sammanlagt	8 491 000

Av användningen av anslaget beräknas konsumtionsutgifternas andel vara 1 721 000 euro och överföringsutgifternas andel vara 6 770 000 euro.

Ändringar som har beaktats vid dimensioneringen av anslaget (1 000 euro)

Programmet för mångfald i arbetslivet	-400
Sammanlagt	-400
2022 budget	8 491 000
2021 III tilläggsb.	-1 000 000
2021 budget	8 891 000
2020 bokslut	11 031 000

30. Statlig ersättning för integrationsfrämjande verksamhet (förslagsanslag)

Under momentet beviljas 154 213 000 euro.

Anslaget får i enlighet med lagen om främjande av integration (1386/2010) och statsrådets förordningar 1393/2011 och 115/2012 användas

- 1) till kalkylerade ersättningar till kommunerna för anvisande till en kommun, vägledning, rådgivning och ordnande av annan verksamhet som stöder integrationen och för inledande kartläggning i fråga om personer som anges i 2 § 2 eller 3 mom. i lagen om främjande av integration
- 2) för kostnader som kommunen föranleds av utkomststöd, tolkservice, ersättande av specialkostnader och stödande av återflyttning samt till betalning av hyror under den tid då flyktingar väntar på att flytta till kommunen
- 3) till ersättning för kostnader som kommunen orsakas av placeringen av en minderårig asylsökande som fått uppehållstillstånd i familjegrupphem eller någon annan bostadsenhet samt för familjevård, stödtjänster för boende och andra åtgärder som kan jämföras med barnskyddstjänster till dess att personen fyller 25 år, samt till betalning av arvode till den företrädare som tingsrätten anvisat den minderårige
- 4) till betalning av förskott för kostnader för ovannämnda familjegrupphem eller andra bostadsenheter, om det är motiverat med tanke på ordandet av verksamheten
- 5) till ersättning för kostnader som kommunerna orsakas av ordnandet av social- och hälsovårdstjänster och andra tjänster för personer som fallit offer för människohandel och som placerats i eller bor i kommunen

6) till ersättning för kostnader som kommunerna orsakas av utkomststöd till återflyttare från det tidigare Sovjetunionen som beviljats uppehållstillstånd med stöd av 48 § eller 49 § 1 mom. 1 punkten i utlänningslagen (301/2004) och av social- och hälsovård som ges dem, samt till kostnader för vård av och omsorg om personer som deltog som frivilliga i Finlands krig

7) till betalning av förskott till Folkpensionsanstalten för kostnader för betalning av grundläggande utkomststöd till ovannämnda personer

8) för kostnaderna för sådana ersättningar för grundläggande utkomststöd till återflyttare från det tidigare Sovjetunionen som Folkpensionsanstalten med stöd av 51 § 2 mom. i lagen om främjande av integration ska betalas ersättning för; kostnaden beräknas uppgå till 130 000 euro år 2022

9) till betalning av konsumtionsutgifter.

I fråga om överföringsutgifterna budgeteras anslaget enligt principen om betalningsbeslut.

Förklaring: Antalet personer som omfattas av den ersättning som betalas för personer som anges i 2 § 2 eller 3 mom. i lagen om främjande av integration uppskattas på basis av antalet asylsökande som anlänt till landet under de tre föregående åren och som fått uppehållstillstånd, antalet personer som anlänt till landet genom familjeåterförening och uppskattningen för budgetåret. I fråga om kvotflyktingar uppskattas antalet personer som omfattas av ersättningarna på basis av det antal som anlänt till landet under de fyra föregående åren samt uppskattningen för budgetåret. Flyktingkvoten beräknas år 2022 uppgå till 1 050 personer.

I enlighet med 45 § i lagen om främjande av integration betalas kalkylerad ersättning till kommunen för anvisande till en kommun, vägledning, rådgivning och ordnande av annan integrationsfrämjande verksamhet för tre år räknat från det år då uppgiften om hemkommun första gången registrerades. För kvotflyktingar betalas ersättningen för fyra år.

På motsvarande sätt som i fråga om flyktingar kan ersättning betalas för sådana personer som fallit offer för människohandel och som beviljats kontinuerligt uppehållstillstånd och blir invånare i kommunen. Kommunerna har möjlighet att hos NTM-centralernas och arbets- och näringsbyråernas utvecklings- och förvaltningscenter ansöka om ersättning för tillhandahållande av tjänster till följd av en persons ställning som offer för människohandel, när personen i fråga bor i kommunen.

Placeringen i kommunerna av personer som får internationellt skydd främjas genom att man effektiviserar systemet med ersättningar till kommunerna och intensifierar samarbetet mellan statsförvaltningens olika aktörer och kommunerna.

Den inledande kartläggning som enligt lagen om främjande av integration ska göras för invandrare görs av kommunen eller arbets- och näringsbyrån.

Folkpensionsanstalten ersätts för de kostnader som betalningen av grundläggande utkomststöd orsakar.

Effekter

	2020 utfall	2021 mål	2022 mål
Antalet platser anvisade för flyktingar i kommunerna, minst	2 645	2 550	1 700

Beräknad användning av anslaget (euro)

Kostnader för återflyttare	2 500 000
— Utkomststöd 6 mån.	200 000
— Utkomststöd 5 år	300 000
— Specialkostnader	1 400 000
— Frände veteraner	600 000
Kalkylerade ersättningar för flyktingar (13 021 personer; 0—6 år 6 845 €, övriga 2 300 €)	41 726 000
Övriga ersättningar till kommunerna för flyktingar	108 587 000
— Utkomststöd (2 063 euro/år/person)	26 473 000
— Specialkostnader (2 140 euro/år/person)	29 580 000
— Tolk tjänster (1 132 euro/år/person)	16 583 000
— Ersättningar för omsorg om minderåriga (12 000 euro/år/person)	35 951 000
Kostnader för inledande kartläggning (2 000 personer; kalkylerad ersättning 700 euro/person)	1 400 000
Sammanlagt	154 213 000

Av användningen av anslaget beräknas konsumtionsutgifternas andel vara 500 000 euro och överföringsutgifternas andel vara 153 713 000 euro.

Ändringar som har beaktats vid dimensioneringen av anslaget (1 000 euro)

Höjning av flyktingkvoten till 1 050 personer år 2021	1 100
Höjning av flyktingkvoten till 1 050 personer år 2022	1 100
Minskning av antalet asylsökande som fått uppehållstillstånd	-21 547
Personer som evakuerats från Afghanistan	2 400
Sammanlagt	-16 947

2022 budget	154 213 000
2021 budget	171 160 000
2020 bokslut	159 668 127

Huvudtitel 33

SOCIAL- OCH HÄLSOVÅRDSMINISTERIETS FÖRVALTNINGS- OMRÅDE

För temporär betalning av förmåner ur allmänna fonden för social trygghet enligt 12 d § i lagen om Folkpensionsanstalten får användas anslag som reserverats för betalning av andra förmåner ur samma fond under följande moment: 33.10.50, 53, 54, 57, 60 och 33.20.52.

Förklaring:

Omvärlden

Under de senaste tio åren har finländarnas välfärd och livskvalitet utvecklats på ett gynnsamt sätt. Den ökade polariseringen och sociala ojämlikheten är dock en risk för såväl individens välbefinnande som för samhällets stabilitet. Detta accentueras i och med covid-19-pandemin som har långvariga konsekvenser för finländarnas välfärd och livskvalitet samt för samhället på alla nivåer.

Den snabba tekniska utvecklingen ökar möjligheterna att vidta förebyggande åtgärder för att stödja hälsa och välfärd och ge mera verkningsfull vård och service. Också kunskap och vetande kan utnyttjas bättre på såväl individnivå som samhälls nivå. Sysselsättning, hälsa och välfärd och de tjänster som stöder dem höjer medborgarnas delaktighet och förhindrar utslagning. Förändringarna i arbetslivet för med sig nya sätt att delta i arbetslivet. I och med dem förändras också grunden för finansieringen av den sociala tryggheten.

Villkoret för social och ekonomisk hållbarhet är en hög sysselsättningsgrad, friska och arbetsföra medborgare samt verkningsfulla och ändamålsenliga social- och hälsovårdstjänster och förmåner. Reformen av social- och hälsovårdstjänsterna och förmånerna kräver och möjliggör ibruktage av nya verksamhets sätt. Genom att utnyttja de möjligheter som digitaliseringen medför kan verksamheten effektiviseras och tillgången till tjänster och deras tillgänglighet förbättras.

Social- och hälsopolitiken bidrar till en höjning av sysselsättningsgraden och produktiviteten av arbetet genom att man sörjer för arbetstagarnas hälsa, välbefinnande samt funktions- och arbetsförmåga. I takt med att medborgarnas hälsotillstånd och funktionsförmåga förbättras ändras behovet av social- och hälsovårdstjänster. Social- och hälsovårdssektorn är också en tillväxtsektor samt en motor för utvecklingen av teknik och tjänster.

I det finländska välfärdssamhället ska social- och hälsovårdstjänster, pensioner och det övriga socialskyddet kunna erbjudas alla. Finansieringen av detta välfärdssamhälle baserar sig på en balanserad ekonomisk utveckling som förutsätter ekonomisk tillväxt och strukturella reformer.

Budgetpropositionens utgångspunkter

Regeringens mål är ett inkluderande och kunnigt Finland som utgör ett socialt, ekonomiskt och ekologiskt hållbart samhälle. Det är möjligt att förnya samhället och öka jämställdheten endast om människornas förtroende för ett fungerande demokratiskt system stärks. I anslutning till detta har regeringen gett sex löften och genom att infria dem kan ett socialt, ekonomiskt och ekologiskt hållbart Finland uppnås.

Målet för den ekonomiska politiken är att öka välfärden. Med detta avses en ekologiskt och socialt hållbar ekonomisk tillväxt, en hög sysselsättning och en hållbar offentlig ekonomi. Med en stabil ekonomi undviker man sådana oväntade förändringar i människors livssituation som leder till försämrad välfärd.

Största delen eller två tredjedelar av socialutgifterna finansieras med arbetsgivarnas och arbetstagarnas socialskyddsavgifter, kommunernas skattemedel samt klient- och patientavgifter. Socialutgifternas andel av utgifterna under social- och hälsovårdsministeriets (SHM) huvudtitel är cirka en femtedel. De största utgiftsposterna under huvudtiteln är pensionerna (32 %), familje- och boendekostnaderna samt utkomststödet (29 %), utkomstskyddet för arbetslösa (17 %) och sjukförsäkringen (13 %).

De strategiska målen för regeringsperioden

I enlighet med social- och hälsovårdsministeriets strategi Ett samhälle med sammanhållning och hållbar välfärd 2030 har ministeriet som mål att säkerställa människornas funktionsförmåga, utkomst och tjänster för att vi alla ska kunna leva i ett jämlikt, hållbart och stabilt samhälle. Denna uppgift genomförs med hjälp av lagberedning, mångsidig styrning samt förvaltningsövergripande och internationellt samarbete. I ministeriets arbete betonas informationsledning, öppen kommunikation, tillåtande bestämmelser, innovationer och digitalisering.

Effektmål 2020—2023

Funktionsförmåga

- Skillnaderna i välfärd och hälsa har minskat
- Funktions- och arbetsförmågan har förbättrats
- Livs- och arbetsmiljön har blivit sundare och tryggare

Försörjning

- Den sociala tryggheten uppmuntrar till arbete
- Fattigdomen och antalet marginaliserade har minskat

Tjänster

- Verkningsfulla tjänster och utkomstskyddet bildar en fungerande helhet
- Tillförlitliga tjänster i rätt tid motsvarar kundernas behov
- Må bra-branschen skapar affärsmöjligheter och export

Social- och hälsovårdsministeriet främjar förverkligandet av dessa strategiska mål under 2020—2023 i förvaltningsövergripande samarbete med de andra ministerierna.

Social- och hälsovårdsministeriet genomför i tillämpliga delar lagen om utveckling av regionerna och genomförande av Europeiska unionens regional- och strukturpolitik (756/2021) och lagen om finansiering av projekt inom regionutveckling och Europeiska unionens regional- och strukturpolitik (757/2021). Vid fördelningen av Europeiska unionens strukturfondsmedel förhandlas resurserna för riksomfattande projekt inom social- och hälsovårdsministeriets förvaltningsområde fram tillsammans med det ansvariga ministeriet, dvs. arbets- och näringsministeriet.

Hållbar utveckling

Inom verksamheten vid social- och hälsovårdsministeriet ligger fokus på främjande av hälsa och välfärd, minskande av ojämlikheten, främjande av partiellt arbetsföra personers möjligheter att få arbete och fortsätta arbeta, stärkande av äldre personers funktionsförmåga och säkerställande av tjänster för dem samt främjande av jämställdheten mellan könen. Dessa mål förverkligas år 2022 i synnerhet vid beredningen av strukturreformen av social- och hälsovårdstjänsterna samt reformen av den sociala tryggheten, i jämställdhets- och likalönsprogrammet, i utvecklingsprogrammet för arbetslivet och välbefinnandet i arbetet och i genomförandet av planen för återhämtning och resiliens.

Jämställdhet mellan könen

De strategiska helheterna Ett rättvist, jämlikt och inkluderande Finland samt Ett Finland där förtroende och en jämlik arbetsmarknad råder utgör ramen för social- och hälsovårdsministeriets verksamhet. Dessa kompletteras och stöds av andra strategiska helheter i regeringsprogrammet. Betydande reformer under beredning är reformen av social- och hälsovårdstjänsterna och reformen av den sociala tryggheten. I enlighet med regeringsprogrammet ska det för att stödja barnfamiljer vidtas åtgärder som främjar välbefinnande samt förebygger och åtgärdar problem, och dessutom ska genomförandet av programmet för utveckling av barn- och familjetjänster fortsätta. I uppföljningsindikatorerna för effektmålen för social- och hälsovårdsministeriets strategi har klassificering enligt kön beaktats.

Beredningen och samordningen av det internationella jämställdhetspriset överfördes från statsrådets kansli till social- och hälsovårdsministeriet från och med 2020. För priset, som ska delas ut vart annat år, har det reserverats 500 000 euro, och det delas ut följande gång 2023. För vård av mödrar med missbruksproblem har det reserverats ett anslag på 3,0 miljoner euro för år 2022. För statens finansiering av utgifterna för skyddshemsverksamheten reserveras 24,55 miljoner euro. Av de anslagna medlen för Institutet för hälsa och välfärd har 250 000 euro reserverats för förebyggande av våldsam radikaliserings och extremism, 150 000 euro för bekämpning av våld mot kvinnor och 200 000 euro för utvärdering av upprättandet av satellitcenter till Seri-stödcentren. För en förvaltningsövergripande barnstrategi har det reserverats 2,0 miljoner euro. Genomföran-

det av jämställdhets- och likalönsprogrammet fortsätter med stöd av ett anslag på 0,5 miljoner euro.

Genom den familjeledighetsreform som träder i kraft i augusti 2022 eftersträvas en mer jämställd användning av familjeledigheterna. Perioden med föräldrapenning förlängs från nuvarande cirka 12,5 månader till cirka 14,5 månader, moderskapspenningen ersätts med graviditetspenning och faderskapspenningen slopas helt. De dagar föräldradagpenningen betalas ut kvoterar så att bägge föräldrarna har rätt att använda hälften av föräldradagpenningen och om de så önskar överlåta en del av sina egna dagar till att användas av den andra föräldern. Föräldraledigheten kan användas vid valfria tidpunkter tills barnet fyller 2 år.

Syftet med familjepensionsreformen är att modernisera de lagstadgade pensionssystemens familjepensionsskydd så att det motsvarar samhällets och familjernas förändrade behov. Barns rätt till familjepension enligt arbetspensionslagarna förlängs med två år och gäller till barnet fyller 20 år. Dessutom betalas familjepensionsandelen för den efterlevande maken som barnpension till barnet, om det inte finns någon som får efterlevandepension. I fråga om familjepensionerna enligt arbetspensionslagarna och folkpensionslagen förbättras ställningen för sambor i och med att dessa får rätt till efterlevandepension på vissa villkor. Dessutom begränsas utbetalningen av efterlevandepensionen till högst tio år eller tills den yngsta av dem som har rätt till barnpension fyller 18 år.

Social- och hälsovårdsministeriet samordnar planmässigt regeringens jämställdhetspolitik, främjar jämställdheten mellan könen och integreringen av jämställdhetsperspektivet i all beredning och allt beslutsfattande vid statsrådet. Dessa mål främjas och de beaktas i jämställdhets- och likalönsprogrammet samt i reformerna enligt regeringsprogrammet.

Uppföljningsindikatorer 2017—2022

	2017 utfall	2018 utfall	2019 utfall	2020 utfall	2021 uppskattning	2022 uppskattning
Funktionsförmåga						
Skillnaderna i välfärd och hälsa har minskat						
Potentiellt förlorade levnadsår (PYLL) i åldrarna 0–80 per 100 000 invånare						
— Män	8 740	8 572	8 395	8 275 ¹⁾	8 270	8 265
— Kvinnor	4 375	4 299	4 237	4 250 ¹⁾	4 250	4 245
Andel (%) 20–64-åringar som upplever att deras hälsa är medelmåttig eller sämre						
— Män	29,0	28,1	27,0 ¹⁾	33,0 ¹⁾	33,0	32,0
— Kvinnor	27,4	27,0	26,0 ¹⁾	32,0 ¹⁾	32,0	31,0
Andel elever i årskurs 8 och 9 (%) som upplever att deras hälsotillstånd är medelmåttigt eller dåligt						
— pojkar	13,9	14,0 ¹⁾	14,7	15,5 ¹⁾	15,6	15,4
— flickor	23,4	25,0 ¹⁾	26,8	27,8 ¹⁾	27,9	27,7

Uppföljningsindikatorer 2017—2022

	2017 utfall	2018 utfall	2019 utfall	2020 utfall	2021 uppskattning	2022 uppskattning
Andel 20—64-åringar (%) som upplever att deras livskvalitet är god (EuroHIS-8)						
— Män	54,5	60,9	62,0 ¹⁾	56,0 ¹⁾	56,5	57,0
— Kvinnor	60,5	66,1	67,0 ¹⁾	57,0 ¹⁾	57,5	58,0
Funktions- och arbetsförmågan har förbättrats						
Antal personer som gått i sjukpension						
— Heltid	15 145	16 560	14 665	13 830 ¹⁾	13 800	13 650
— Deltid	5 594	5 585	5 683	5 430 ¹⁾	5 430	5 420
— Under 25 år	1 933	2 145	2 255	2 040 ¹⁾	2 030	2 020
Andel 20—64-åringar (%) som tror att de sannolikt inte orkar arbeta ända till åldern för ålderspension						
— Män	26,2	24,5	24,5	26,0 ¹⁾	26,0	25,5
— Kvinnor	23,4	21,9	21,9	27,0 ¹⁾	27,0	26,5
Andel 75-åringar eller äldre (%) som upplever sig ha åtminstone stora svårigheter att ta hand om sig själva						
— Män	12,3	10,5	10,5	10,0 ¹⁾	10,0	10,5
— Kvinnor	12,2	11,5	11,5	9,0 ¹⁾	9,0	9,5
Livs- och arbetsmiljön har blivit sundare och tryggare						
Antal döda i olyckor i hemmet och på fritiden per 100 000 boende	42	42	40 ¹⁾	40 ¹⁾	41	41
Arbetsolycksfallsfrekvens	29,0	29,0	28,7	25,0	25,5	26,0
Vattenepidemier, antal	1	2	4	2	2	3
Fall av våld i familjen eller nära relationer som kommit till polisens kännedom						
— Sammanlagt, antal	9 546	9 886	9 850	10 550 ¹⁾	10 550	10 000
— Män som offer, %	29,8	30,9	30,0	23,0 ¹⁾	23,0	25,0
— Kvinnor som offer, %	70,2	69,1	70,0	77,0 ¹⁾	77,0	75,0
Försörjning						
Den sociala tryggheten uppmuntrar till att arbeta						
Sysselsättningsgrad						
20—29 år	66,0	67,5	68,5	65,9	66,0	66,0
20—70 år	67,6	69,6	70,6	69,9	70,0	70,0
55—64 år	62,6	65,4	66,8	67,5	68,0	68,0
Långtidsarbetslösa, % av arbetskraften	4,0	2,9	2,4	2,9	3,0	3,0
Den förväntade pensioneringsåldern för en 25-åring	61,2	61,3	61,5	61,9	62,1	62,1

Uppföljningsindikatorer 2017—2022

	2017 utfall	2018 utfall	2019 utfall	2020 utfall	2021 uppskattning	2022 uppskattning
Fattigdomen och antalet marginaliserade har minskat						
Låginkomsttagarnas andel, %						
— Hela befolkningen	12,1	11,8	12,3 ¹⁾	12,5 ¹⁾	12,4	12,3
— Under 18 år	11,1	10,5	10,6 ¹⁾	10,7 ¹⁾	10,6	10,6
— Löntagare	1,7	1,5	1,9 ¹⁾	1,9 ¹⁾	1,9	1,8
— 65+	13,3	13,3 ¹⁾	14,6 ¹⁾	14,7 ¹⁾	14,7	14,6
— 18—24-åringar som riskerar att bli utslagna (arbetar inte, studerar inte, är inte i värnpliktstjänst), % av befolkningen i motsvarande ålder	17,0	17,0	17,0	17,0 ¹⁾	17,5	17,0
25—64-åringar som fått utkomststöd en längre tid, % av befolkningen i motsvarande ålder						
— Sammanlagt	2,8	2,9	2,7	2,8 ¹⁾	2,9	2,9
— Privathushåll utan inkomst, antal	41 377	39 158	38 474	39 000 ¹⁾	39 500	39 200
Utländska arbetslösa arbetssökande, % av den utländska arbetskraften						
— Män	19,0	19,0 ¹⁾	19,0 ¹⁾	22,0 ¹⁾	22,0	21,5
— Kvinnor	27,8	25,0 ¹⁾	25,0 ¹⁾	28,0 ¹⁾	28,0	28,0
Tjänster						
Verkningsfulla tjänster och utkomstskyddet bildar en fungerande helhet						
0—17-åringar placerade utom hemmet, % av befolkningen i motsvarande ålder	1,4	1,5	1,6	1,6 ¹⁾	1,6	1,5
Andel som fått otillräckliga tjänster för barnfamiljer, % av dem som behövt tjänster	..	36,6	37,0 ¹⁾	31,0 ¹⁾	32,0	31,5
17—24-åringar som hamnat utanför utbildning, % av befolkningen i motsvarande ålder ²⁾						
— Män	9,4	9,2 ¹⁾	9,2 ¹⁾	9,0 ¹⁾	8,5	8,0
— Kvinnor	6,7	6,7 ¹⁾	6,7 ¹⁾	7,0 ¹⁾	6,5	6,0
Personer som får partiell sjukdagpenning, % av alla som får sjukdagpenning						
— Män	4,2	4,4	4,9	4,9 ¹⁾	5,0	4,9
— Kvinnor	8,2	8,6	9,4	9,4 ¹⁾	9,5	9,4
65-åringar och äldre (%) som på grund av penningbrist varit tvungna att skära ner på mat, mediciner eller läkarbesök						
— Män	7,9	9,0	9,0 ¹⁾	9,0 ¹⁾	9,5	9,0
— Kvinnor	10,7	11,6	12,0 ¹⁾	10,0 ¹⁾	10,5	10,0

Uppföljningsindikatorer 2017—2022

	2017 utfall	2018 utfall	2019 utfall	2020 utfall	2021 uppskattning	2022 uppskattning
Andel 65-åringar och äldre (%) som upplever att deras livskvalitet är god (EuroHIS-8)						
— Män	57,3	50,6	52,0 ¹⁾	55,0 ¹⁾	55,0	55,5
— Kvinnor	54,9	51,6	53,0 ¹⁾	58,0 ¹⁾	58,0	58,5
75-åringar och äldre som bor hemma, % av befolkningen i motsvarande ålder						
— Män	93,6	93,8	93,9 ¹⁾	94,0 ¹⁾	94,1	94,0
— Kvinnor	89,5	89,7	89,8 ¹⁾	90,0 ¹⁾	90,0	90,1
Tillförlitliga tjänster i rätt tid motsvarar kundernas behov						
Väntetid på över 7 dygn för icke brådskande besök hos läkare i den öppna sjukvården inom primärvården, % av genomförda besök						
— Sammanlagt	55,0	55,9	59,2	55,4 ³⁾	57,2 ³⁾	57,5
— Män	53,9	55,4	58,5	55,6 ³⁾	57,0 ³⁾	57,5
— Kvinnor	55,8	56,2	59,7	55,2 ³⁾	56,0 ³⁾	56,5
Andel som fått otillräckligt med läkarmottagningstjänster, % av dem som behövt dem						
— Sammanlagt	4)	15,8	15,0 ¹⁾	19,0 ¹⁾	19,5	19,0
— Män	.. ⁴⁾	13,9	14,0 ¹⁾	18,0 ¹⁾	18,5	18,0
— Kvinnor	.. ⁴⁾	17,3	17,0 ¹⁾	20,0 ¹⁾	20,5	20,5
Specialiserad sjukvård, antal som väntat längre än 6 månader 31.12/10 000 invånare	2,4	3,2	5,1	12,9 ³⁾	12,7 ³⁾	12,5
— sådana bedömningar av servicebehovet inom barnskyddet som färdigställt inom den lagstadgade tidsfristen på 3 månader under tiden 1.10—31.3, %	93,6	93,1	94,3	94,9	94,8	94,5

¹⁾ Uppskattning

²⁾ Läroplikten i Finland utvidgas och den nya läropliktslagen trädde i kraft den 1 augusti 2021. Läroplikten upphör när den studerande fyller 18 år eller dessförinnan avlägger en examen på andra stadiet (studentexamen eller yrkesexamen) eller genomgår en motsvarande utländsk utbildning. Det är därför svårt att uppskatta andelen personer som står utanför utbildningen med avseende på åren 2021 och 2022.

³⁾ Tillgången till icke-brådskande hälso- och sjukvård försämrades på grund av coronavirusepidemin och de undantagsförhållanden som rådde i landet. På grund av coronavirusepidemin tvingades sjukvårdsdistrikten skjuta upp icke-brådskande vård, och det märks som en betydande avvikelse i statistiken för i synnerhet åren 2020 och 2021.

⁴⁾ Inga tillgängliga data.

Källor: Institutet för hälsa och välfärd/Sotkanet, Statistikcentralen, FPA, Pensionsskyddscentralen, Olycksfallsförsäkringscentralen och arbets- och näringsministeriet.

Förvaltningsområdets anslag 2020—2022

	År 2020 bokslut 1000 €	År 2021 ordinarie statsbudget 1000 €	År 2022 budgetprop. 1000 €	Ändring 2021—2022	
				1000 €	%
01. Förvaltning	121 152	122 877	130 469	7 592	6
01. Social- och hälsovårds- ministeriets omkostnader (reservationsanslag 2 år)	33 811	36 018	34 168	-1 850	-5
04. Omkostnader för statens sinnessjukhus (reservations- anslag 2 år)	1 283	980	978	-2	0
05. Omkostnader för de barn- skyddsenheter som lyder under Institutet för hälsa och välfärd (reservationsanslag 2 år)	536	1 848	2 098	250	14
06. Omkostnader för enheten för hälso- och sjukvård för fångar som är underställd Institutet för hälsa och väl- färd (reservationsanslag 2 år)	20 291	20 155	19 088	-1 067	-5
07. Omkostnader för besvärs- nämnden för social trygghet (reservationsanslag 3 år)	8 532	8 714	8 755	41	0
08. Utomstående hälsovårds- tjänster för Enheten för hälso- och sjukvård för fångar (förslagsanslag)	—	—	1 700	1 700	0
25. Den riksomfattande informationshanteringen inom social- och hälso- vården (reservationsanslag 3 år)	22 400	30 400	36 600	6 200	20
29. Mervärdesskatteutgifter inom social- och hälso- vårdsministeriets förvaltningsområde (förslagsanslag)	19 754	19 500	20 729	1 229	6
66. Internationella medlems- avgifter och finansiella bidrag (reservationsanslag 2 år)	14 545	5 262	6 353	1 091	21

Förvaltningsområdets anslag 2020—2022

	År 2020	År 2021	År 2022	Ändring 2021—2022	
	bokslut 1000 €	ordinarie statsbudget 1000 €	budgetprop. 1000 €	1000 €	%
02. Tillsyn	76 743	82 367	82 416	49	0
03. Strålsäkerhetscentralens omkostnader (reservations- anslag 2 år)	14 278	14 794	16 952	2 158	15
05. Omkostnader för Tillstånds- och tillsynsverket för social- och hälsovården (reservationsanslag 2 år)	12 797	14 272	14 738	466	3
06. Omkostnader för Säkerhets- och utvecklingscentret för läkemedelsområdet (reservationsanslag 2 år)	6 011	5 351	4 744	-607	-11
07. Omkostnader för regionför- valtningsmyndigheternas ansvarsområde för arbetar- skyddet (reservationsanslag 2 år)	26 267	27 909	27 941	32	0
08. Omkostnader för Tillstånds- myndigheten för använd- ning av social- och hälsovårdsdata (reservationsanslag 2 år)	5 200	3 200	2 200	-1 000	-31
09. Genomförandet av färd- planen för läkemedels- ärenden (reservationsanslag 3 år)	—	5 000	4 000	-1 000	-20
20. Utgifter för rättsmedicinsk utredning av dödsorsak (förslagsanslag)	12 190	11 841	11 841	—	0
03. Forskning och utveckling	125 942	136 656	115 800	-20 856	-15
04. Omkostnader för Institutet för hälsa och välfärd (reservationsanslag 2 år)	74 098	62 072	60 756	-1 316	-2
25. Nationella kompetenscenter (reservationsanslag 3 år)	7 000	6 500	1 500	-5 000	-77
31. Främjande av hälsa och välfärd (reservationsanslag 3 år)	10 000	24 000	20 000	-4 000	-17
50. Statsbidrag för utgifterna vid Arbetshälsoinstitutet (reservationsanslag 2 år)	24 442	29 042	28 042	-1 000	-3
63. Vissa specialprojekt (reservationsanslag 3 år)	10 402	7 042	5 502	-1 540	-22
(87.) Bolagisering av vaccin- forskningen (reservations- anslag 3 år)	—	8 000	—	-8 000	-100

Förvaltningsområdets anslag 2020—2022

	År 2020 bokslut 1000 €	År 2021 ordinarie statsbudget 1000 €	År 2022 budgetprop. 1000 €	Ändring 2021—2022	
				1000 €	%
10. Utjämnning av familje- och boendekostnader, grundläggande utkomststöd samt vissa tjänster	4 539 373	4 500 057	4 509 834	9 777	0
50. Familjeförmåner (förslagsanslag)	1 595 351	1 596 500	1 593 000	-3 500	0
53. Militärunderstöd (förslagsanslag)	16 100	16 500	17 000	500	3
54. Bostadsbidrag (förslagsanslag)	1 582 400	1 580 400	1 638 300	57 900	4
56. Tolknings tjänster för personer med funktionsnedsättning (förslagsanslag)	40 222	56 500	58 700	2 200	4
57. Grundläggande utkomststöd (förslagsanslag)	750 000	768 800	712 300	-56 500	-7
(58.) Temporär epidemiersättning till följd av covid-19-epidemin (reservationsanslag 2 år)	60 000	—	—	—	0
60. Omkostnader för Folkpensionsanstaltens socialskyddsfonder (reservationsanslag 2 år)	495 300	481 357	490 534	9 177	2
20. Utkomstskydd för arbetslösa	3 036 045	2 872 649	2 585 037	-287 612	-10
31. Statlig ersättning till kommunerna för anordnande av arbetsverksamhet i rehabiliteringssyfte (förslagsanslag)	13 953	28 366	30 484	2 118	7
50. Statsandel till förtjänstskyddet och altemneringsersättningen inom arbetslöshetsförmånerna (förslagsanslag)	1 272 275	1 037 490	1 082 034	44 544	4
52. Statsandel till grundskyddet inom arbetslöshetsförmånerna (förslagsanslag)	1 747 176	1 802 990	1 468 679	-334 311	-19
55. Statsandelar till Sysselsättningsfonden (förslagsanslag)	2 641	3 803	3 840	37	1
30. Sjukförsäkring	1 981 208	2 185 300	2 145 750	-39 550	-2
60. Statens andel i de utgifter som föranleds av sjukförsäkringslagen (förslagsanslag)	1 981 208	2 185 300	2 145 750	-39 550	-2

Förvaltningsområdets anslag 2020—2022

	År 2020	År 2021	År 2022	Ändring 2021—2022	
	bokslut 1000 €	ordinarie statsbudget 1000 €	budgetprop. 1000 €	1000 €	%
40. Pensioner	4 911 593	5 044 200	5 042 955	-1 245	0
50. Statens andel av sjömanspensionskassans utgifter (förslagsanslag)	61 224	58 400	60 555	2 155	4
51. Statens andel i de utgifter som föränleds av lagen om pension för lantbruksföretagare (förslagsanslag)	718 200	737 500	735 500	-2 000	0
52. Statens andel i de utgifter som föränleds av lagen om pension för företagare (förslagsanslag)	370 950	418 000	431 000	13 000	3
53. Statens pensionsersättning för tiden för vård av barn och för tiden för studier (förslagsanslag)	11 647	13 900	17 300	3 400	24
54. Statens andel i kostnaderna för lantbruksföretagares olycksfallsförsäkring (förslagsanslag)	14 350	13 400	13 100	-300	-2
60. Statens andel i de utgifter som föränleds av folkpensionslagen och vissa andra lagar (förslagsanslag)	3 735 223	3 803 000	3 785 500	-17 500	0
50. Stöd till veteraner	315 492	241 334	192 720	-48 614	-20
30. Statlig ersättning för vården av personer som lidit skada av kriget (förslagsanslag)	683	1 050	1 050	—	0
50. Fronttillägg (förslagsanslag)	11 605	9 900	7 700	-2 200	-22
51. Ersättning för skada, ådragen i militärtjänst (förslagsanslag)	55 075	48 600	43 648	-4 952	-10
52. Statlig ersättning för kostnader för rehabiliterings- och vårdinrättningar för krigsinvalida och dem som blivit invalida på grund av olycksfall i militärtjänst (reservationsanslag 2 år)	25 000	16 000	20 000	4 000	25
53. Statsunderstöd för rehabilitering av makar till krigsinvalida (reservationsanslag 2 år)	2 500	2 080	1 690	-390	-19

Förvaltningsområdets anslag 2020—2022

	År 2020 bokslut 1000 €	År 2021 ordinarie statsbudget 1000 €	År 2022 budgetprop. 1000 €	Ändring 2021—2022	
				1000 €	%
54. Frontunderstöd till vissa utländska frivilliga frontmän (reservationsanslag 2 år)	20	16	24	8	50
55. Vissa utgifter för rehabilitering (reservationsanslag 2 år)	2 500	1 260	400	-860	-68
56. Utgifter för rehabilitering av frontveteraner (reservationsanslag 2 år)	38 000	30 400	23 000	-7 400	-24
57. Statsunderstöd för rehabilitering av frontveteraner (reservationsanslag 2 år)	8	8	8	—	0
58. Tjänster som tillhandahålls frontveteraner i hemmet (förslagsanslag)	180 100	132 020	95 200	-36 820	-28
60. Av kommunerna anordnad social- och hälsovård	517 869	2 014 497	541 682	-1 472 815	-73
30. Statlig ersättning för kostnaderna för riksomfattande beredskap inom hälso- och sjukvården och socialvården (reservationsanslag 3 år)	2 150	350	350	—	0
31. Nationell utveckling inom social- och hälsovården (reservationsanslag 3 år)	1 600	2 800	2 800	—	0
32. Statlig finansiering till hälso- och sjukvårdsenheter för forskning på universitetsnivå samt forskning på universitetsnivå inom socialt arbete (fast anslag)	25 000	25 000	25 000	—	0
33. Statlig ersättning till enheter inom social- och hälsovården för specialiseringsutbildning för social- och hälsovårdspersonal (förslagsanslag)	91 369	96 000	96 000	—	0

Förvaltningsområdets anslag 2020—2022

	År 2020 bokslut 1000 €	År 2021 ordinarie statsbudget 1000 €	År 2022 budgetprop. 1000 €	Ändring 2021—2022	
				1000 €	%
34. Statlig ersättning till verksamhetsenheter inom hälso- och sjukvården för kostnaderna för rättspsykiatriska undersökningar, patientöverföringar och medicinska sakkunnigutlåtanden (förslagsanslag)	13 204	15 200	15 200	—	0
35. Statlig finansiering till studerandehälsovård som ordnas av Studenternas hälsovårdsstiftelse (reservationsanslag 2 år)	6 400	65 800	65 800	—	0
36. Statsunderstöd för att säkerställa social- och hälsovårdstjänster på samiska (fast anslag)	480	562	562	—	0
37. Statlig ersättning till kommunerna för kostnader på grund av brådskande socialvård för personer som uppehåller sig illegalt i landet (förslagsanslag)	1 216	2 000	1 500	-500	-25
(38.) Statsunderstöd för den offentliga social- och hälsovårdens covid-19-kostnader (reservationsanslag 2 år)	206 000	1 615 000	—	-1 615 000	-100
39. Utvecklande av servicestrukturen (reservationsanslag 3 år)	108 910	128 300	132 820	4 520	4
40. Statlig finansiering av utgifterna för läkar- och sjukvårdshelikopterverksamheten (reservationsanslag 2 år)	28 990	27 835	33 000	5 165	19
52. Statlig finansiering av utgifterna för skyddshemsverksamhet (reservationsanslag 2 år)	22 550	25 550	24 550	-1 000	-4
(61.) EU:s finansiering av programmet för hållbar tillväxt (reservationsanslag 3 år)	—	—	—	—	0

Förvaltningsområdets anslag 2020—2022

	År 2020 bokslut 1000 €	År 2021 ordinarie statsbudget 1000 €	År 2022 budgetprop. 1000 €	Ändring 2021—2022 1000 €	%
61. Finansieringen av social- och hälsovård enligt planen för återhämtning och resiliens (reservationsanslag 3 år)	—	—	134 000	134 000	0
63. Statsunderstöd för verksamheten vid kompetenscentrum inom det sociala området (fast anslag)	3 050	3 000	3 000	—	0
64. Statlig ersättning för kostnaderna för ordnande av medling vid brott (reservationsanslag 3 år)	6 950	7 100	7 100	—	0
70. Hälsa och funktionsförmåga främjas	910 573	37 773	37 773	—	0
20. Anskaffning av vaccin (reservationsanslag 3 år)	243 740	30 940	30 940	—	0
21. Hälsoövervakning (reservationsanslag 2 år)	545	545	545	—	0
22. Övervakning av smittsamma sjukdomar (reservationsanslag 2 år)	660 460	460	460	—	0
50. Hälsofrämjande verksamhet (reservationsanslag 3 år)	2 000	2 000	2 000	—	0
51. Statlig ersättning för kostnaderna för utbildning av specialister i företagshälsovård (reservationsanslag 3 år)	2 900	2 900	2 900	—	0
52. Statsunderstöd för verksamheten vid UKK-instituutti (fast anslag)	928	928	928	—	0
80. Avbytarverksamhet för lantbruksföretagare och pälsdjursuppfödare	137 514	138 390	135 440	-2 950	-2
40. Statlig ersättning för kostnaderna för avbytar-service för lantbruksföretagare (förslagsanslag)	117 064	117 000	114 000	-3 000	-3
41. Statlig ersättning för kostnaderna för avbytar-service för pälsdjursuppfödare (reservationsanslag 2 år)	1 900	1 900	1 900	—	0

Förvaltningsområdets anslag 2020—2022

	År 2020 bokslut 1000 €	År 2021 ordinarie statsbudget 1000 €	År 2022 budgetprop. 1000 €	Ändring 2021—2022	
				1000 €	%
42. Statlig ersättning för kostnaderna för vikariehjälp för renskötare (reservationsanslag 2 år)	410	350	400	50	14
50. Statlig ersättning för förvaltningsutgifterna för avbytarservicen för lantbruksföretagare och pälsdjursuppfödare (reservationsanslag 2 år)	18 140	19 140	19 140	—	0
90. Understöd för främjande av hälsa och social välfärd	380 770	362 440	332 710	-29 730	-8
50. Understöd till sammanlutningar och stiftelser för främjande av hälsa och social välfärd (förslagsanslag)	380 770	362 440	332 710	-29 730	-8
Sammanlagt	17 054 274	17 738 540	15 852 586	-1 885 954	-11

Det totala antalet anställda¹⁾ 3 802 3 863 3 878

¹⁾ Antalet årsverken innehåller inte den andel som gäller Arbetshälsoinstitutet. År 2022 uppgår den avgiftsbelagda verksamhetens andel till 1 280 årsverken och den samfinansierade verksamhetens andel till 249 årsverken.

01. Förvaltning

Förklaring: Utgifterna under kapitlet består av omkostnader för social- och hälsovårdsministeriet och besvärnsnämnden för social trygghet samt för statens sinnessjukhus, statens barnskyddsenheter och enheten för hälso- och sjukvård för fångar som lyder under Institutet för hälsa och välfärd samt av vissa andra utgifter.

De verksamhetspolitiska målen för social- och hälsovårdsministeriets förvaltningsområde anges i motiveringen till huvudtiteln. Utgångspunkten är styrningen på den politiska nivån, som det finns riktlinjer för i regeringsprogrammet.

Social- och hälsovårdsministeriet leder och styr utvecklandet av den sociala tryggheten och tjänsterna inom social- och hälsovården samt främjandet av välmående och hälsa. Ministeriet fastslår riktlinjer för social- och hälsopolitiken, bereder centrala reformer och styr genomförandet och samordningen av dem. Besvärnsnämnden för social trygghet har som mål att inom en skälig tid meddela sina klienter rättvisa, motiverade och enhetliga beslut. Statens sinnessjukhus tillhandahåller vård- och undersökningstjänster inom specialiteten rättspsykiatri för hela landet. Statens barnskyddsenheter har till uppgift att tillhandahålla öppenvård, vård utom hemmet och eftervård

i enlighet med barnskyddslagen. Enheten för hälso- och sjukvård för fångar har på motsvarande sätt till uppgift att tillhandahålla hälso- och sjukvård för fångar.

01. Social- och hälsovårdsministeriets omkostnader (reservationsanslag 2 år)

Under momentet beviljas ett nettoanslag på 34 168 000 euro.

Anslaget får även användas

- 1) för anordnande av huvudfesten på den nationella veterandagen
- 2) för betalning av utgifter för beredskapen för det medicinska räddningsväsendet och undantagsförhållanden samt anskaffningen av inventarier och anordningar i anslutning till dem
- 3) till finansiering av forsknings- och utvecklingsprojekt som godkänts av social- och hälsovårdsministeriet
- 4) till kostnader för att inrätta en informationstjänst för jämställdhet samt för att förvalta det internationella jämställdhetspriset.

Förklaring: Social- och hälsovårdsministeriet förverkligar målen i regeringsprogrammet och ministeriets strategiska riktlinjer med hjälp av ämbetsverkens och inrättningarnas sakkunskap i enlighet med de mål som avtalats i resultatavtalen.

Social- och hälsovårdsministeriet har ställt upp följande preliminära resultatmål för sin verksamhet 2022:

Funktionell effektivitet

— i samarbete med de andra förvaltningsområdena utvecklas redovisningen, kostnadsberäkningen och annan uppföljning bl.a. inom ramen för informationssystemet Kieku och anskaffningsverksamheten i överensstämmelse med Handi-principerna

— målet för den avgiftsbelagda verksamheten, vilken är av relativt liten omfattning, är kostnads- och motsvarighet för de offentligt rättsliga prestationerna och lönsamhet för de företagsekonomiska prestationerna.

Produktion och kvalitetsledning

— program som hänför sig till regeringsprogrammet och andra projekt som ministeriet ansvarar för genomförs och följs upp

— ministeriet bereder och verkställer reformen för ordnande, finansiering, utveckling och övervakning av social- och hälsovårdsreformen

— samarbetet mellan forsknings- och utvecklingsinstitutionerna utökas

— integreringen av jämställdhetsperspektivet fortsätter

— utvärderingen av lagstiftningens verkningar konsolideras.

Hantering och utveckling av mänskliga resurser

— utvecklandet av social- och hälsovårdsministeriets personal och personalstruktur fortsätter med beaktande av de mål som ställts upp för utveckling av ministeriets produktivitet och av minskningen av omkostnaderna på ett sådant sätt att de resurser och det kunnande som behövs för ministeriets kärnuppgifter säkerställs.

Utgifter per resultatområde (1 000 euro)

	2020 utfall	2021 ordinarie budget	2022 budgetprop.
Ministeriets ledning och fristående enheter	526	518	549
Enheten för stöd för ledningen	1 472	1 495	1 582
Kommunikationsenheten	1 374	1 347	1 425
Förvaltningsenheten	2 749	2 768	2 928
Enheten för internationella ärenden	1 352	1 792	1 586
Avdelningen för välfärd och tjänster	7 047	-	-
Avdelningen för styrning av social- och hälsovården	2 970	3 148	3 330
Avdelningen för social trygghet och försäkringar	2 864	2 814	2 977
Avdelningen för säkerhet och hälsa	2 140	6 085	5 764
Avdelningen för gemenskaper, organisationer och funktionsförmåga	1 979	5 650	4 427
Avdelningen för klienter och tjänster inom social- och hälsovården	1 788	5 135	4 028
Avdelningen för arbete och jämställdhet	4 890	5 266	5 572
Sammanlagt	31 151	36 018	34 168

Utgifter för och inkomster av verksamheten (1 000 euro)

	2020 utfall	2021 ordinarie budget	2022 budgetprop.
Bruttoutgifter	38 922	44 518	42 768
Bruttoinkomster	7 771	8 500	8 600
Nettoutgifter	31 151	36 018	34 168
Poster som överförs			
— överförs från föregående år	10 905		
— överförs till följande år	13 565		

Ändringar som har beaktats vid dimensioneringen av anslaget (1 000 euro)

Beredskapsorganisationen stärks för viss tid (-6 årsv.)	-480
Det internationella jämställdhetspriset	-500
Resurserna för lagstiftningsarbete tryggas (regeringsprogr. 2019)	-200
Resurserna i anslutning till medicin, folkhälsa, epidemiologi, mikrobiologi och vaccinering stärks för viss tid (-4 årsv.)	-320
Samordningen, styrningen och uppföljningen i anslutning till covid-19-epidemin stärks för viss tid (-5 årsv.)	-400
Lönejusteringar	181
Produktivitetsbesparing i anslutning till miljardbesparingen enligt planen för de offentliga finanserna	-137
Nivåförändring	6
Sammanlagt	-1 850

2022 budget	34 168 000
2021 budget	36 018 000
2020 bokslut	33 811 000

04. Omkostnader för statens sinnessjukhus (reservationsanslag 2 år)

Under momentet beviljas ett nettoanslag på 978 000 euro.

Anslaget får användas

- 1) till betalning av utgifter som föranleds av vetenskapligt forskningsarbete och universitetsundervisning samt övriga omkostnader
- 2) till betalning av utgifter på grund av fluktuationer i efterfrågan på tjänster vid enheten för psykiatrisk vård av farliga och svårbehandlade barn och unga
- 3) till betalning av utgifter motsvarande jordbruksstöd
- 4) till betalning av kostnader som uppkommer för Institutet för hälsa och välfärd på grund av allmän förvaltning och styrning av sjukhusen
- 5) till kostnader för psykiatrisk vård oberoende av patientens vilja som bestämts med stöd av 3 eller 4 kap. i mentalvårdslagen (1116/1990) i de fall då personen inte har hemkommun i Finland och vårdbetalaren inte bestäms med stöd av någon annan lagstiftning.

Förklaring: Utgifterna för statliga sinnessjukhus täcks i huvudsak med ersättningar som betalas av kommunerna. De ersättningar som kommunerna ska betala prissätts i enlighet med de företagsekonomiska grunder som social- och hälsovårdsministeriet bestämmer med stöd av lagen om grunderna för avgifter till staten (150/1992). Klientavgifterna tas ut i enlighet med lagen om klientavgifter inom social- och hälsovården (734/1992).

De resultatmål som ställs upp för statens sinnessjukhus anges i de resultatavtal för 2022 som statens sinnessjukhus ingår med Institutet för hälsa och välfärd.

Verksamhetens resultat

Inom verksamheten vid sjukhusen ligger tyngdpunkten på rättspsykiatriskt specialkunnande, och vetenskaplig forskning till stöd för vårdverksamheten utförs och utnyttjas fortlöpande. Man fäster fortfarande uppmärksamhet vid vårdens kvalitet och uppföljningen av vårdresultaten genom att öka de terapeutiska färdigheterna. Vården utvecklas så att det ska behövas så lite tvångsåtgärder som möjligt. Dessutom förbättras verksamhetens mätmetoder och uppföljningssystem.

Verksamhetens produktivitet förbättras genom att man utvecklar multiprofessionella arbetssätt samt arbetsledning som motsvarar de krav som ställs bl.a. på högspecialiserad psykiatrisk sjukvård. Statens sinnessjukhus fungerar effektivt och ekonomiskt och ser samtidigt till att utveckla kvaliteten i sin verksamhet. Kostnaderna täcks med intäkter av den avgiftsbelagda verksamheten.

Finansieringsstrukturen för statens sinnessjukhus (1 000 euro) och sjukhusens årsverken

	2020 utfall	2021 årsv. uppskattning	2022 årsv. uppskattning	2022 årsv.
Omkostnadsanslag	1 283	1 980	1 978	1
Företagsekonomiska prestationer	62 492	851 64 270	947 64 405	995
Extern finansiering sammanlagt	256	9 430	15 600	20
Sammanlagt	64 031	861 65 680	963 65 983	1 016

Utgifter för och inkomster av verksamheten (1 000 euro)

	2020 utfall	2021 ordinarie budget	2022 budgetprop.
Bruttoutgifter	65 089	66 660	66 961
Bruttoinkomster	64 031	65 680	65 983
Nettoutgifter	1 058	980	978
Poster som överförs			
— överförs från föregående år	1 047		
— överförs till följande år	1 272		

Utvecklingen av sinnessjukhusens produktivitet (antal fakturerade vård- och sinnesundersökningsdagar/årsverken)

	2020 utfall	2021 uppskattning	2022 uppskattning
Vuxenavdelningarna vid Niuvanniemi sjukhus	197,75	189,83	190,14
Vårdenheten för minderåriga vid Niuvanniemi sjukhus	110,33	105,88	109,93
Vuxenavdelningarna vid Gamla Vasa sjukhus	170,02	169,87	172,87

Uppskattad utveckling av resurshushållningen vid sinnessjukhusen (totala kostnader/antal fakturerade vård- och sinnesundersökningsdagar)

	2020 utfall	2021 uppskattning	2022 uppskattning
Vuxenavdelningarna vid Niuvanniemi sjukhus	362,83	379,44	378,66
Vårdenheten för minderåriga vid Niuvanniemi sjukhus	850,39	864,03	884,16
Vuxenavdelningarna vid Gamla Vasa sjukhus	437,00	453,00	457,00

Kostnadsmotsvarighetskalkyl för den avgiftsbelagda verksamheten (företagsekonomiska prestationer, 1 000 euro)

	2020 utfall	2021 ordinarie budget	2022 budgetprop.
Intäkter av den avgiftsbelagda verksamheten			
— intäkter av försäljningen av prestationer	61 340	63 221	63 374
— övriga intäkter	1 152	1 049	1 031
Intäkter sammanlagt	62 492	64 270	64 405
Totala kostnader för den avgiftsbelagda verksamheten			
— särkostnader	61 958	63 944	64 074
— andel av samkostnader	238	265	263
Kostnader sammanlagt	62 196	64 209	64 337
Kostnadsmotsvarighet (intäkter - kostnader)	296	61	68
Kostnadsmotsvarighet, %	100	100	100

Sinnessjukhusen beräknas tillhandahålla sina klienter bl.a. följande prestationer

	2020 utfall	2021 uppskattning	2022 uppskattning
Vårddyg för vårdpatienter (vuxenavd.)	146 410	143 550	143 663
Sinnesundersökningsvårddyg (vuxenavd.)	4 938	4 692	4 684
Sinnesundersökningar (vuxenavd.)	72	66	69
Vårddagar vid vårdenheten för minderåriga	4 583	4 575	4 562
Sinnesundersökningsvårddyg vid vårdenheten för minderåriga	73	110	110
Sinnesundersökningar vid vårdenheten för minderåriga	1	2	2

Hantering och utveckling av mänskliga resurser

Personalutvecklingen och personalens arbetsförmåga stöds genom att bl.a. vårdmetoderna utvecklas så att de bättre motsvarar de krav som ställs på högspecialiserad psykiatrisk sjukvård samt genom att arbetsledningssystemet och programmen för välbefinnande i arbetet effektiviseras. Målet är att minska sjukdagarna och förbättra arbetshälsoindexet. Inom personalutvecklingen avsätts resurser för sådan på en personal- och utbildningsplan baserad yrkesinriktad fortbildning vars centrala teman är bl.a. utbildning som ger psykologiska färdigheter, utbildning i biologi och farmakologi och utbildning som syftar till att minska användningen av tvångsmedel. Utbildningen finansieras huvudsakligen med intäkterna av den avgiftsbelagda verksamheten.

Ändringar som har beaktats vid dimensioneringen av anslaget (1 000 euro)

Produktivitetsbesparing i anslutning till miljardbesparingen enligt planen för de offentliga finanserna	-2
Sammanlagt	-2

2022 budget	978 000
2021 III tilläggsb.	200 000
2021 budget	980 000
2020 bokslut	1 283 000

05. Omkostnader för de barnskyddsenheter som lyder under Institutet för hälsa och välfärd (reservationsanslag 2 år)

Under momentet beviljas ett nettoanslag på 2 098 000 euro.

Anslaget får även användas

- 1) till innehållsmässigt utvecklande av skolhemmen och fängelsets familjeavdelning samt stöd-
jande av verksamheten och utvecklande av förhållandena
- 2) för utjämning av de årliga variationerna i efterfrågan på elevvårdsplatser och platser i skola
samt platser på fängelsets familjeavdelning
- 3) till utveckling av regionala och internationella samarbetsnätverk
- 4) till betalning av sådana kostnader som uppkommer för Institutet för hälsa och välfärd på grund
av allmän förvaltning och styrning av skolhem och fängelsets familjeavdelning
- 5) till betalning av den månadspenning som är avsedd för skolhemselever och den måltidsersätt-
ning som är avsedd för deras föräldrar
- 6) till förbättring av skolhemmens lokaler.

Förklaring: Utgifterna för statens skolhem täcks i huvudsak med ersättningar som betalas av kommunerna. På finansieringen av den grundläggande utbildningen i skolhemmen och annan verksamhet som hör till undervisningsväsendet tillämpas bestämmelserna i lagen om statsandel för kommunal basservice (1704/2009). Finansieringssystemet baserar sig på kalkylmässiga enhetspriser som bestäms av undervisnings- och kulturministeriet och fastställs av statsrådet på förhand för följande år. De ersättningar som betalas till eleverna och deras föräldrar grundar sig på barnskyddslagen (417/2007) och socialvårdslagen (1301/2014).

De ersättningar som kommunerna ska betala prissätts enligt de företagsekonomiska grunder som social- och hälsovårdsministeriet bestämmer med stöd av lagen om grunderna för avgifter till staten (150/1992).

De mål som ställs upp för statens skolhem anges i de resultatavtal för 2022 som ingås mellan Institutet för hälsa och välfärd, Utbildningsstyrelsen och skolhemmen.

Effektivitet

Verksamhetens effektivitet vid statens skolhem förbättras genom att man utvecklar den administrativa strukturen i en mera koncernmässig riktning och genom att man moderniserar serviceproduktionens driftsmässiga och fysiska strukturer. Tjänster som motsvarar behoven hos barn och unga med svåra beteendestörningar, missbruksproblem och problem med den mentala hälsan utvecklas som en i den grundläggande utbildningen integrerad helhetstjänst av barnskydd, hälso- och sjukvård och krävande särskilt stöd, genom att man garanterar kvantitativt tillräckliga personalresurser och fortlöpande utbildning som stärker personalens specialkunnande. Forsknings- och utvecklingsarbetet vid skolhemmen styr och verifierar bedömningen av verksamhetens effek-

tivitet. De uppgifter man får med hjälp av forsknings- och utvecklingsprojekten inverkar på utvecklandet av barnskyddet på såväl nationell som internationell nivå. Det elektroniska kvalitetsledningssystemet och den mätare för effektivitet som ingår i kundsystemet utnyttjas för att utveckla verksamhetens kvalitet och kvalitetstänkandet. På fängelsets familjeavdelning säkerställs möjligheten för placerade barn till trygga erfarenheter av tidig interaktion samt till god vård och omsorg. Familjeavdelningsarbetets effektivitet följs upp bl.a. genom insamling av kundrespons och verksamheten utvecklas så att den motsvarar de ändrade behoven hos dem som köper tjänsterna, dvs. kommunerna.

På skolhemmens lokaler ställs på grund av tjänsternas särskilda karaktär höga kvalitetskrav när det gäller hur hälsosamma, trygga, terapeutiska och hållbara de är. Skolhemmens nya koncept för lokaler har utvecklats för att motsvara dessa behov. Tryggande av både de finskspråkiga och svenskspråkiga tjänsterna förutsätter att totalrenoverings- och nybyggnadsprojekt genomförs.

Verksamhetens resultat

Skolhemmen fungerar effektivt, ekonomiskt och klientinriktat och deras kvalitet och kostnadseffektivitet förbättras. Kostnaderna täcks med intäkter av den avgiftsbelagda verksamheten.

Finansieringsstrukturen för statens skolhem (1 000 euro) och skolhemmens årsverken

	2020 utfall	årsv.	2021 ordinarie budget	årsv.	2022 budgetprop.	årsv.
Omkostnadsanslag	536	-	1 848	-	2 098	-
Företagsekonomiska prestationer (omfattar utbildningsstyrelsens finansieringsandel)	25 048	337	25 616	359	26 000	361
Sammanlagt	25 584	337	27 464	359	28 098	361

Utgifter för och inkomster av verksamheten (1 000 euro)

	2020 utfall	2021 ordinarie budget	2022 budgetprop.
Bruttoutgifter	23 955	26 264	26 898
Bruttoinkomster	23 809	24 416	24 800
Nettoutgifter	146	1 848	2 098
Poster som överförs			
— överförs från föregående år	601		
— överförs till följande år	991		

Vid dimensioneringen av anslaget har de jordbruksunderstöd som fås i form av extern finansiering beaktats.

Kostnadsmotsvarighetskalkyl för den avgiftsbelagda verksamheten (företagsekonomiska prestationer, 1 000 euro)

	2020 utfall	2021 ordinarie budget	2022 budgetprop.
Intäkter av den avgiftsbelagda verksamheten			
— intäkter av försäljningen av prestationer	22 815	23 386	23 800
— övriga intäkter	2 233	2 230	2 200
Intäkter sammanlagt	25 048	25 616	26 000
— varav intäkter som inte nettobudgeteras under omkostnadsmomentet	1 239	1 200	1 200
Totala kostnader för den avgiftsbelagda verksamheten			
— särkostnader	23 250	24 815	26 049
— andel av samkostnader	1 495	1 500	1 500
Kostnader sammanlagt	24 745	26 315	27 549
Kostnadsmotsvarighet (intäkter - kostnader)	303	-699	-1 549
Kostnadsmotsvarighet, %	101	97	94

Intäkterna av skolhemmens avgiftsbelagda verksamhet täcker 100 % av deras kostnader. Det beräknas att skolhemmen tillhandahåller bl.a. följande tjänster i form av avgiftsbelagd service för sina klienter:

Vissa klientinriktade prestationer inom den avgiftsbelagda verksamheten vid skolhemmen

	2020 utfall	2021 uppskattning	2022 uppskattning
Vårddygn	33 034	31 390	31 390
Vårddygn inom den särskilda omsorgen	8 893	9 855	9 855
Skoldagar	18 803	20 223	19 703
Eftervårdsdygn	1 710	1 500	1 500
Fängelsets familjeavdelning	1 495	1 700	1 700

Hantering och utveckling av mänskliga resurser

Personalens möjligheter att orka i arbetet stärks genom regelbunden arbetsledning och stöd när det gäller fortbildning.

Ändringar som har beaktats vid dimensioneringen av anslaget (1 000 euro)

Höjning av hyror för lokaler	250
Genomförande av självkostnadsprincipen i Senatkoncernens affärsverks hyror	2
Produktivitetsbesparing i anslutning till miljardbesparingen enligt planen för de offentliga finanserna	-2
Sammanlagt	250

2022 budget	2 098 000
2021 III tilläggsb.	292 000
2021 budget	1 848 000
2020 bokslut	536 308

06. Omkostnader för enheten för hälso- och sjukvård för fångar som är underställd Institutet för hälsa och välfärd (reservationsanslag 2 år)

Under momentet beviljas ett nettoanslag på 19 088 000 euro.

Anslaget får även användas

- 1) till betalning av utgifter på grund av fluktuationer i efterfrågan på hälso- och sjukvårdstjänster för fångar
- 2) till betalning av sådana kostnader som uppkommer för Institutet för hälsa och välfärd på grund av allmän förvaltning (inkl. ekonomi-, personal- och informationsförvaltning samt stödtjänster) och styrning av hälso- och sjukvården för fångar
- 3) till utveckling av hälso- och sjukvården för fångar och dess verksamhetsomgivning
- 4) till betalning av utgifter som föranleds av vetenskaplig forskning
- 5) till utveckling av regionala och internationella samarbetsnätverk.

Förklaring: Enheten för hälso- och sjukvård för fångar svarar för ordnandet av hälsovårdstjänster för fångar. Enheten för hälso- och sjukvård för fångar producerar själv största delen av tjänsterna inom primärvården, mun- och tandvården och den psykiatriska specialiserade sjukvården. Tjänster inom den specialiserade sjukvården och jourtjänster skaffas i regel som köpta tjänster som täcks med förslagsanslaget. Såsom inkomster för enheten för hälso- och sjukvård för fångar beaktas inkomsterna av dess avgiftsbelagda tjänsteverksamhet och de inkomster som inflyter från samarbete med ämbetsverk och inrättningar samt parter utanför budgeten.

Effektivitet

Institutet för hälsa och välfärd har i sina anvisningar uppställt mål för hälso- och sjukvården för fångar som bl.a. syftar till att förbättra verkningsfullheten hos och kvaliteten på hälsovårdstjänsterna för fångar, intensifiera samarbetet med fängelsernas psykologer, socialarbetare och missbrukarbetare och säkra kontinuiteten i vården efter det att fångarna frigetts.

Utgifter för och inkomster av verksamheten (1 000 euro)

	2020 utfall	2021 ordinarie budget	2022 budgetprop.
Bruttoutgifter	21 016	20 454	19 336
Bruttoinkomster	303	299	248
Nettoutgifter	20 713	20 155	19 088
Poster som överförs			
— överförs från föregående år	434		
— överförs till följande år		12	

Ändringar som har beaktats vid dimensioneringen av anslaget (1 000 euro)

Behandling av brottmål (överföring från moment 25.40.01)	120
Köp av utomstående hälso- och sjukvårdstjänster (överföring till moment 33.01.08)	-1 700
Säkerställande av patientdatasystemets funktion, sammanlagt	430
Ökade läkemedelskostnader	200
Lönejusteringar	80
Nivåförändring	-197
Sammanlagt	-1 067

2022 budget	19 088 000
2021 III tilläggsb.	520 000
2021 budget	20 155 000
2020 bokslut	20 291 000

07. Omkostnader för besvärsnämnden för social trygghet (reservationsanslag 3 år)

Under momentet beviljas 8 755 000 euro.

Förklaring: Besvärsnämnden för social trygghet är en besvärinstans som kan jämföras med en specialdomstol i socialförsäkringsfrågor och fungerar som första besvärinstans i branschen i alla ärenden som gäller folkpension, alla rehabiliteringsärenden som handläggs av Folkpensionsanstalten och alla ärenden som gäller allmänt bostadsbidrag, bostadsbidrag för pensionstagare, barnbidrag, stöd för hemvård och privat vård av barn, underhållsstöd, militärunderstöd, moderskapsunderstöd, sjukförsäkring, garantipension, tolkningstjänst för handikappade personer, inkomstrelaterad dagpenning, grunddagpenning, arbetsmarknadsstöd, altherningsersättning, medlemskap i arbetslöshetskassa, vuxenutbildningsstöd, yrkesexamensstipendium, betalning enligt lönegarantin, arbetsgivares självriskpremie och uttag av arbetslöshetsförsäkringspremie. Därutöver behandlar besvärsnämnden alla ansökningar om undanröjande av lagakraftvunna beslut i dessa ärendekategorier.

Verksamhetens resultat

	2020 utfall	2021 uppskattning	2022 uppskattning
Produktivitet och lönsamhet			
Beslutspris (euro/avgörande)	197	204	205
Arbetsproduktivitet (avgörande/årsv.)	425	425	425
Resultat och kvalitetsledning			
Behandlingstid (mån.)	6,5	6,2	6,0
Ändringsgrad i försäkringsdomstolen	4,5	<15	<15
Resultaten av VMBaro (index)	3,6	>3,6	>3,8
Sjukfrånvaro (dagar/årsv.)	7,2	<7,2	<7,0
Medelåldern för pensionering (år)	66	>64,5	>64,5

Ändringar som har beaktats vid dimensioneringen av anslaget (1 000 euro)

Ändring i behovskalkylen	-1
Lönejusteringar	42
Sammanlagt	41

2022 budget	8 755 000
2021 budget	8 714 000
2020 bokslut	8 532 000

08. Utomstående hälsovårdstjänster för Enheten för hälso- och sjukvård för fångar (förslagsanslag)

Under momentet beviljas 1 700 000 euro.

Anslaget får i enlighet med 2 § i lagen om Enheten för hälso- och sjukvård för fångar (1635/2015) användas till anskaffning av köpta tjänster för hälso- och sjukvård för fångar.

Förklaring: Enheten för hälso- och sjukvård för fångar svarar för ordnandet av hälsovårdstjänster för fångar. Enheten för hälso- och sjukvård för fångar producerar själv största delen av tjänsterna inom primärvården, mun- och tandvården och den psykiatriska specialiserade sjukvården. Tjänster inom den specialiserade sjukvården och jourtjänster skaffas i regel som köpta tjänster vars mängd beror på antalet fångar och deras sjukfrekvens.

Ändringar som har beaktats vid dimensioneringen av anslaget (1 000 euro)

Köp av utomstående hälso- och sjukvårdstjänster (överföring från moment 33.01.06)	1 700
Sammanlagt	1 700

2022 budget	1 700 000
-------------	-----------

25. Den riksomfattande informationshanteringen inom social- och hälsovården (reservationsanslag 3 år)

Under momentet beviljas 36 600 000 euro.

Anslaget får användas

1) till betalning av ersättning till Folkpensionsanstalten enligt lagen om elektronisk behandling av klientuppgifter inom social- och hälsovården (159/2007) och lagen om elektroniska recept (61/2007) för utveckling av Kanta-tjänsterna och för uppgörande och upprätthållande av nationella specifikationer i anslutning till Kanta-tjänsterna (FPA), till täckande av sådana kostnader för förlöpande uppgifter och underhåll som inte kan tas ut hos tjänstetillhandahållarna inom social- och hälsovården eller apoteken som användaravgifter (FPA) och till täckande av sådana kostnader som föranleds FPA med stöd av lagen om sekundär användning av personuppgifter inom social- och hälsovården (552/2019) och lagen om Institutet för hälsa och välfärd (668/2008)

2) till planering och utveckling av andra myndigheters riksomfattande informationssystemtjänster inom social- och hälsovården

3) till beviljande av statsunderstöd för en effektivisering av den lokala och regionala informationssysteminfrastrukturen inom social- och hälsovården (SHM, Institutet för hälsa och välfärd)

4) för styrning av digitaliseringsprojekt inom social- och hälsovården samt utvärdering och uppföljning av hur digitaliseringen förverkligas (SHM).

5) till social- och hälsovårdsministeriets upphandlingar av DigiFinland Oy genom vilka offentliga tjänsteleverantörers utvecklingsprojekt inom informationshanteringen inom social- och hälsovården genomförs.

Förklaring: Det är Folkpensionsanstaltens uppgift att genomföra riksomfattande informationssystemtjänster för social- och hälsovården och göra upp de specifikationer som behövs för genomförandet i enlighet med lagen om elektronisk behandling av klientuppgifter inom social- och hälsovården (159/2007) och lagen om elektroniska recept (61/2007). Utöver utvecklingsprojekt som syftar till att utveckla nya funktioner och datainnehåll förutsätter också tjänsternas tekniska infrastruktur, säkerställandet av tjänsternas kontinuitet och datasäkerheten fortlöpande utvecklande och upprätthållande. Dessutom har Folkpensionsanstalten lagstadgade uppgifter såsom rapportering till tillsynsmyndigheterna samt internationella uppgifter som inte kan finansieras med användaravgifter som betalas av användarna.

Avsikten är att anslaget också ska användas till betalning av statsbidrag till kommuner och samkommuner samt vid behov till andra parter för en klarare strukturering och effektivisering av den lokala och regionala infrastrukturen då det gäller social- och hälsovårdens datasystem som helhet. Statsbidragsmyndigheter kan vara Institutet för hälsa och välfärd och SHM.

Anslaget får också användas för planering och utvecklande av riksomfattande informationssystemtjänster som gäller andra myndigheters social- och hälsovård eller främjande av hälsa och välbefinnande samt för styrning av digitaliseringsprojekt inom social- och hälsovården samt genomförandet av utvärdering och uppföljning av digitaliseringsutvecklingen.

Ändringar som har beaktats vid dimensioneringen av anslaget (1 000 euro)

Anskaffning av tjänster från DigiFinland Oy, återbetalning av kapital	-5 000
Författningsändringar i samband med den fortsatta utvecklingen av Kanta-tjänsterna	1 000
Informationssystem för hög beredskap	1 000
Social- och hälsovårdsreformens inverkan på Kanta-tjänsterna	700
Ändringar i Kanta-tjänsterna som föranleds av klientuppgiftslagen	5 500
Översyn av informationsproduktionen (Toivo/Valtava)	3 000
Sammanlagt	6 200

2022 budget	36 600 000
2021 III tilläggsb.	5 700 000
2021 budget	30 400 000
2020 bokslut	22 400 000

29. *Mervärdesskatteutgifter inom social- och hälsovårdsministeriets förvaltningsområde (förlagsanslag)*

Under momentet beviljas 20 729 000 euro.

Anslaget får även användas till betalning av de mervärdesskatteutgifter som ingår i köp av sådana tjänster som anskaffats i Finland och använts för närområdessamarbete.

Förklaring:

Ändringar som har beaktats vid dimensioneringen av anslaget (1 000 euro)

Nivåförändring	1 229
Sammanlagt	1 229

Anslaget står utanför ramen.

2022 budget	20 729 000
2021 III tilläggsb.	8 000 000
2021 budget	19 500 000
2020 bokslut	19 753 893

66. *Internationella medlemsavgifter och finansiella bidrag (reservationsanslag 2 år)*

Under momentet beviljas 6 353 000 euro.

Anslaget får användas till betalning av internationella organisationers och inrättnings medlemsavgifter, finansiella bidrag och utgifter för stödjande av speciella program.

Förklaring: Social- och hälsovårdsministeriet svarar för bl.a. Finlands medlemsavgift till WHO, vars finansiering till 20 % täcks av medlemsavgifter och till resterande del av medlemsländernas frivilliga finansiering. WHO har intagit en central roll i samband med pandemier och kriser som påverkar länders ekonomi och säkerhet. Den process för effektivisering av beredskapen och responsen vid pandemier och för stärkande av WHO:s strukturella verksamhet som inleddes 2020 kräver Finlands aktiva deltagande. Vårt land har under sitt medlemskap i förvaltningsrådet (2018—2021) skapat sig en stark roll när det gäller att påverka de pågående organisationsreformerna. Finlands regering stöder WHO:s ledande roll i världshälsofrågor och globala hälsosäkerhet och anser att organisationens finansiering bör tryggas.

Ändringar som har beaktats vid dimensioneringen av anslaget (1 000 euro)

Precisering av internationella medlemsavgifter och finansiella bidrag	1 091
Sammanlagt	1 091

2022 budget	6 353 000
2021 budget	5 262 000
2020 bokslut	14 545 000

02. Tillsyn

Förklaring: Utgifterna under kapitlet föranses av omkostnaderna för de inrättningar som bedriver lagstadgad tillsyn inom social- och hälsovårdsministeriets förvaltningsområde, omkostnaderna för regionförvaltningsmyndigheternas ansvarsområde för arbetarskyddet, utgifterna för genomförandet av färdplanen för läkemedelsärenden och utgifterna för rättsmedicinsk utredning av dödsorsak. Tillsynsinrättningarna är Strålsäkerhetscentralen, Tillstånds- och tillsynsverket för social- och hälsovården, Säkerhets- och utvecklingscentret för läkemedelsområdet, regionförvaltningsmyndigheternas ansvarsområde för arbetarskyddet och Tillståndsmyndigheten för användning av social- och hälsovårdsdata. Uppgifter inom rättsmedicin sköts av Institutet för hälsa och välfärd. Av de strategiska målen för regeringsperioden omfattar tillsynsinrättningarnas verksamhet följande:

- Livs- och arbetsmiljön har blivit sundare och tryggare
- Tillförlitliga tjänster i rätt tid motsvarar kundernas behov

Effektivitet

— garanterande av likabehandling, rättsskydd och andra grundläggande fri- och rättigheter samt iakttagande av lagstiftningen

— tyngdpunkten för tillsynen ligger på en sådan föregripande, riskbaserad tillsyn över till arten och omfattningen betydande verksamhet som främjar säkerheten, ordnandet av tjänster och egenkontrollen.

03. Strålsäkerhetscentralens omkostnader (reservationsanslag 2 år)

Under momentet beviljas ett nettoanslag på 16 952 000 euro.

Anslaget får även användas till betalning av utgifter som gäller självfinansieringsandelen i projekt som ska genomföras med stöd ur EU-fonder.

Av anslaget får också högst 1 500 000 euro användas för sådant samarbete mellan Finland och Ryssland eller andra länder i Finlands närområde som gäller strål- och kärnsäkerhet

- 1) till sådana projekt för främjande av strål- och kärnsäkerheten som genomförs tillsammans med i första hand Ryska federationens kärnsäkerhetsmyndigheter och verksamhetsutövare
- 2) till sådana projekt för främjande av strål- och kärnsäkerheten som genomförs tillsammans med myndigheterna i andra stater i Finlands närområde
- 3) till betalning av statliga överföringsutgifter i anslutning till strål- och kärnsäkerhetssamarbete.

Förklaring: Social- och hälsovårdsministeriet har preliminärt ställt upp följande resultatmål för Strålsäkerhetscentralen för 2022. Målen preciseras i det resultatavtal som ministeriet och ämbetsverket ingår.

Effektivitet och verksamhetsmål

En hög nivå på säkerheten i fråga om joniserande och icke-joniserande strålning har upprätthållits och säkerställt. En berättigandebedömning av remisspraxis för diagnosmetoder som använder joniserande strålning enligt kraven i EU:s direktiv om grundläggande säkerhetsnormer har genomförts. Strålsäkerhetscentralens verksamhet strävar efter att stödja regeringens mål att uppnå

en koldioxidneutral ekonomi genom att upprätthålla en hög nivå på kärnsäkerheten. Strålsäkerhetscentralen strävar bl.a. genom att stödja icke-spridningsavtalet för kärnvapen efter att främja regeringsprogrammets mål att Finland är en mer inflytelserik europeisk och global aktör än vår storlek ger vid handen.

Strålsäkerhetscentralens finansieringsstruktur (1 000 euro) och årsverken

	2020 utfall	årsv.	2021 ordinarie budget	årsv.	2022 budgetprop.	årsv.
Budgetfinansiering	15 863	143	14 794	143	16 952	149
Avgiftsbelagd verksamhet	22 630	201	22 895	201	25 914	201
Samfinansierad verksamhet	396	3	350	3	380	3
Sammanlagt	38 889	347	38 039	347	43 246	353

Strålsäkerhetscentralens kostnader (1 000 euro) och årsverken per resultatområde

	2020 utfall	årsv.	2021 uppskattning	årsv.	2022 uppskattning	årsv.
Kärnenergi	21 112	89	20 922	89	21 190	94
Strålningsverksamhet	6 203	27	5 991	27	8 000	29
Beredskapsverksamhet	2 303	8	2 377	8	3 556	8
Forskning och utveckling	2 734	15	2 663	15	3 300	15
Sakkunnigtjänster	1 901	9	1 902	9	2 200	9
Kommunikation	1 245	5	856	5	1 000	4
Miljö	3 391	12	3 328	12	4 000	12
Gemensamma tjänster och stöd- tjänster	-	126	-	126	-	126
Semester	-	56	-	56	-	56
Sammanlagt	38 889	347	38 039	347	43 246	353

Utgifter för och inkomster av verksamheten (1 000 euro)

	2020 utfall	2021 ordinarie budget	2022 budgetprop.
Bruttoutgifter	38 889	38 039	43 246
Bruttoinkomster	23 026	23 245	26 294
Nettoutgifter	15 863	14 794	16 952
Poster som överförs			
— överförs från föregående år		6 647	
— överförs till följande år		5 062	

Målet för den offentligrättsliga och övriga avgiftsbelagda verksamheten är kostnadsmotsvarighet.

Kostnadsvarsighetskalkyl för den avgiftsbelagda verksamheten (kärnsäkerhetstillsyn, 1 000 euro)

	2020 utfall	2021 ordinarie budget	2022 budgetprop.
Intäkter av den avgiftsbelagda verksamheten, inkomster av försäljningen av prestationer	19 583	19 995	22 641
Totala kostnader för den avgiftsbelagda verksamheten	19 587	19 995	22 641
Kostnadsvarsighet (intäkter - kostnader)	-4	-	-
Kostnadsvarsighet, %	100	100	100

Kostnadsvarsighetskalkyl för den avgiftsbelagda verksamheten (offentligrättsliga prestationer enligt lagen om grunderna för avgifter till staten, strålningsverksamhet, 1 000 euro)

	2020 utfall	2021 ordinarie budget	2022 budgetprop.
Intäkter av den avgiftsbelagda verksamheten, inkomster av försäljningen av prestationer	905	700	777
Totala kostnader för den avgiftsbelagda verksamheten	1 171	700	777
Kostnadsvarsighet (intäkter - kostnader)	-266	-	-
Kostnadsvarsighet, %	77	100	100

Kostnadsvarsighetskalkyl för den samfinansierade verksamheten (1 000 euro)

	2020 utfall	2021 ordinarie budget	2022 budgetprop.
Intäkter av den samfinansierade verksamheten			
— finansiering från andra statliga ämbetsverk	292	150	100
— finansiering från EU	37	150	200
— annan finansiering utanför statsförvaltningen	67	50	80
Intäkter sammanlagt	396	350	380
Totala kostnader för projekten	706	700	760
Självfinansieringsandel (intäkter - kostnader)	-310	-350	-380
Självfinansieringsandel, %	44	50	50

Strål- och kärnsäkerhetssamarbete

Strål- och kärnsäkerhetssamarbetet med Ryska federationen har omfattat följande ämnesområden: Leningrads kärnkraftverk, Kola kärnkraftverk, kärnsäkerhetsövervakning, radioaktivt avfall, övervakning av strålning i miljön och beredskap inför olyckor samt övervakning av kärnmaterial. Största delen av resurserna är avsedda för höjning av säkerheten vid de två nämnda kärn-

kraftverken så att det huvudsakliga målet är Leningrads kärnkraftverk, vars placering och reaktorer av Tjernobylytyp accentuerar behovet av kontinuerliga förbättringar. Projekten omfattar bl.a. utbildning, säkerhetsanalyser, förbättringar av den tekniska säkerheten, leveranser av utrustning och utveckling av metoder för kontroll av utrustningen. Systemen för övervakning av strålningen i miljön runt de båda kärnkraftverken har genomförts inom ramen för detta samarbete.

Det samarbete för främjande av strål- och kärnsäkerheten som genomförs tillsammans med andra länder i Finlands närområde gäller likaså objekt som är viktiga för finländarnas säkerhet.

Av användningen av anslaget bedöms överföringsutgifterna utgöra ungefär en procent och konsumtionsutgifterna ungefär 99 procent. Variationen i fråga om andelarna föranses av innehållet i och sättet att genomföra pågående kärn- och strålsäkerhetsprojekt samt de mål som ställts upp för dem.

Ändringar som har beaktats vid dimensioneringen av anslaget (1 000 euro)

Extrakostnader för den avgiftsfria övervakning av naturlig strålning och NORM-övervakning som strålskyddslagen förpliktar till	200
Flytt till nya lokaler och beaktande av de ökade hyresutgifter detta föranleder	600
Investering i nya lokaler	750
Justering av hyreskostnader	500
Kompensation för skatt för strålningsverksamhet, preciserad uppskattning	80
Genomförande av självkostnadsprincipen i Senatkoncernens affärsverks hyror	2
Lönejusteringar	69
Produktivitetsbesparing i anslutning till miljardbesparingen enligt planen för de offentliga finanserna	-43
Sammanlagt	2 158
2022 budget	16 952 000
2021 III tilläggsb.	202 000
2021 budget	14 794 000
2020 bokslut	14 278 000

05. Omkostnader för Tillstånds- och tillsynsverket för social- och hälsovården (reservationsanslag 2 år)

Under momentet beviljas ett nettoanslag på 14 738 000 euro.

Förklaring: Tillstånds- och tillsynsverket för social- och hälsovården främjar befolkningens hälsa och funktionsförmåga med hjälp av den styrning tillsynen kräver samt förhands- och efterhandtillsyn.

Social- och hälsovårdsministeriet har preliminärt uppställt följande resultatmål för Tillstånds- och tillsynsverket för social- och hälsovården för 2022. Målen preciseras i det resultatavtal som ministeriet och ämbetsverket ingår.

Verksamhetens resultat

- Lika tillgång till basservice och dess säkerhet och kvalitet tryggas
- Tillsynens effektivitet ökar
- Den etiska bedömningen av den kliniska läkemedelsprovningen ses över
- En sund livsmiljö upprätthålls och främjas och faktorer som innebär men för hälsan minskas och undanröjs.

Budgeten för Tillstånds- och tillsynsverket för social- och hälsovården baserar sig på partiell nettobudgetering. De bruttobudgeterade inkomsterna har budgeterats under moment 12.33.02. De inkomster som bokförs under omkostnadsmomentet är beslut om yrkesrättigheter för yrkesutbildade personer inom hälso- och sjukvården och socialvården och avgifter för prestationer som gäller riksomfattande tillstånd för privata serviceproducenter inom social- och hälsovården och sådana avgifter för verkets prestationer som fastställs enligt företagsekonomiska grunder.

Utgifter för och inkomster av verksamheten (1 000 euro)

	2020 utfall	2021 ordinarie budget	2022 budgetprop.
Bruttoutgifter	17 095	18 272	19 038
Bruttoinkomster	4 787	4 000	4 300
Nettoutgifter	12 308	14 272	14 738
Poster som överförs			
— överförs från föregående år	5 468		
— överförs till följande år	5 957		

Kostnadsmotsvarighetskalkyl för den avgiftsbelagda verksamheten (1 000 euro)

	2020 utfall	2021 ordinarie budget	2022 budgetprop.
Intäkter av den avgiftsbelagda verksamheten, intäkter av försäljningen av prestationer	6 085	5 200	5 500
— varav intäkter som inte nettobudgeteras under omkostnadsmomentet	1 298	1 200	1 200
Totala kostnader för den avgiftsbelagda verksamheten			
— särkostnader	1 946	3 655	2 500
— andel av samkostnader	4 358	1 545	3 000
Totalkostnader, sammanlagt	6 304	5 200	5 500
Kostnadsmotsvarighet (intäkter - kostnader)	-219	-	-
Kostnadsmotsvarighet, %	97	100	100

*Produktion och kvalitetsledning***Antal ärenden som inkommer till Tillstånds- och tillsynsverket för social- och hälsovården för avgörande**

	2020 utfall	2021 prognos	2022 prognos
Beslut om yrkesutövning inom hälso- och sjukvården	18 907	20 000	20 000
Beslut om legitimering av yrkesutbildade personer inom socialvården	10 590	10 000	10 000
Tillsynsärenden inom social- och hälsovården	1 527	1 750	1 750
Tillstånd för avbrytande av havandeskap	741	800	800

Hantering och utveckling av mänskliga resurser

Vid Tillstånds- och tillsynsverket för social- och hälsovården upprätthålls, stöds och utvecklas personalens kompetens och arbetsförmåga:

- Ett coachande arbetssätt främjas.
- Kunskan inom de strategiska kompetensområdena stärks.
- Kompetensutvecklingen stöds genom rörlighet.
- Bilden av verket som arbetsgivare förbättras genom kommunikation.
- Verkets personalpolitik främjar jämställdhet och likställighet.

Ändringar som har beaktats vid dimensioneringen av anslaget (1 000 euro)

Den nya TUKIJA-kommittén	-150
De resurser för styrning och övervakning som klientuppgiftslagen förutsätter (2 årsverken)	140
Förbättring av informationssäkerheten och dataskyddet (2 årsverken)	140
Reformen av alkoholnäringsregistret (ALLU) (finansiering 2021) (överföring till moment 28.70.20)	-1 800
Resurser för ökad tillsyn på grund av den styrning och övervakning som social- och hälsovårdsreformen förutsätter (2 årsverken)	160
Soteri-registret, andra skedet	1 855
Genomförande av självkostnadsprincipen i Senatkoncernens affärsverks hyror	59
Lönejusteringar	64
Produktivitetsbesparing i anslutning till miljardbesparingen enligt planen för de offentliga finanserna	-23
Nivåförändring	21
Sammanlagt	466
2022 budget	14 738 000
2021 III tilläggsb.	59 000
2021 budget	14 272 000
2020 bokslut	12 797 000

06. Omkostnader för Säkerhets- och utvecklingscentret för läkemedelsområdet (reservationsanslag 2 år)

Under momentet beviljas ett nettoanslag på 4 744 000 euro.

Anslaget får även användas

- 1) till finansiering av forsknings-, utbildnings- och utvecklingsprojekt som är godkända av Säkerhets- och utvecklingscentret för läkemedelsområdet och som förverkligas utanför centret
- 2) till betalning av extra utgifter på grund av stärkandet av centrets verksamhet enligt en modell med flera driftställen.

Förklaring: Säkerhets- och utvecklingscentret för läkemedelsområdet har lokaler som vid behov kan tas i bruk i städer som är centrala med tanke på verksamheten.

Social- och hälsovårdsministeriet har preliminärt uppställt följande resultatmål för Säkerhets- och utvecklingscentret för läkemedelsområdet för 2022. Målen preciseras i det resultatavtal som ministeriet och ämbetsverket ingår.

Verksamhetens resultat

- Distributionen av läkemedel stöder genomförandet av principen om rationell läkemedelsbehandling och störningsfria vårdkedjor inom servicesystemet Främjande av åtgärdshelheterna för färdplanen för läkemedelsärenden
- Tillgången på läkemedel och apotekens leveranssäkerhet är på den målsatta nivån
- Stöd till utvecklande av verksamhetsmodellerna inom servicesystemet, inklusive digitalisering
- Deltagande i samordningen av principer och verksamhetsmodeller för utvärderingen av läkemedel (HTA)
- Stöd till kapaciteten i fråga om den nationella och regionala styrningen av läkemedelsbehandlingen
- Säkerhets- och utvecklingscentret för läkemedelsområdet är den primära nationella och internationella producenten och utvecklaren av läkemedelsinformation samt deltar i utvecklandet av informationshanteringen och de digitala verktygen inom läkemedelsområdet
- Säkerhets- och utvecklingscentret för läkemedelsområdet är en ansedd bedömare av försäljningstillstånd inom EU och ser till att kapaciteterna utvecklas
- Utvecklande och genomförande av EU-lagstiftningen
- Nya tillsynsuppgifter och implementering av dem på ett sätt som skapar mervärde
- Genomförande av förordningen om kliniska läkemedelsprövningar och samordning av tillsynsförfaranden med nationella kommittén för medicinsk forskningsetik.

Verksamhetens resultat (resurshushållning, produktivitet, lönsamhet, kostnadsmotsvarighet)

Avsikten är att prestationerna inom centrets avgiftsbelagda verksamhet ska produceras på ett kostnadsmotsvarigt sätt. Centret följer upp produktivitetsutvecklingen med hjälp av Statistikcentralens produktivitetsindikatorer.

Verksamhetens resultat (index 100 = året innan)

	2020 utfall	2021 mål	2022 mål
Produktivitetsindex för arbete	108,4	> 100	> 100
Totalproduktivitetsindex	117,3	> 100	> 100

Antal årsverken vid centret

	2020 utfall	2021 uppskattning	2022 uppskattning
Avgiftsbelagd verksamhet	241	247	247
Avgiftsfri verksamhet	43	52	52
Sammanlagt	284	299	299

Utgifter för och inkomster av verksamheten (1 000 euro)

	2020 utfall	2021 ordinarie budget	2022 budgetprop.
Bruttoutgifter	27 941	30 609	30 594
Bruttoinkomster	26 182	25 258	25 850
Nettoutgifter	1 759	5 351	4 744
Poster som överförs			
— överförs från föregående år	2 768		
— överförs till följande år	7 019		

**Finansieringsstruktur för Säkerhets- och utvecklingscentret för läkemedelsområdet
(1 000 år)**

	2020 utfall	2021 ordinarie budget	2022 budgetprop.
Budgetfinansiering	6 011	5 351	4 744
Intäkter av den avgiftsbelagda verksamheten			
— offentligrättsliga prestationer	23 605	22 928	23 170
— företagsekonomiska prestationer	9	-	-
— prestationer enligt speciallagar	2 135	2 080	2 100
Andra intäkter	433	250	580
Post som överförs från föregående år	2 768	7 019	-
Sammanlagt	34 961	37 628	30 594

Kostnadsmotsvarighetskalkyl för den avgiftsbelagda verksamheten (prestationer enligt lagen om grunderna för avgifter till staten, 1 000 euro)

	2020 utfall	2021 ordinarie budget	2022 budgetprop.
Intäkter av den avgiftsbelagda verksamheten	23 614	22 928	23 170
Totala kostnader för den avgiftsbelagda verksamheten			
— särkostnader	14 793	13 872	15 958
— andel av samkostnader	7 647	8 870	6 620
Kostnader sammanlagt	22 440	22 742	22 578
Kostnadsmotsvarighet (intäkter - kostnader)	1 174	186	592
Kostnadsmotsvarighet, %	105	101	103

Kostnadsmotsvarighetskalkyl för den avgiftsbelagda verksamheten (prestationer enligt speciallagar, 1 000 euro)

	2020 utfall	2021 ordinarie budget	2022 budgetprop.
Intäkter av den avgiftsbelagda verksamheten, inkomster av försäljningen av prestationer	2 135	2 080	2 100
Totala kostnader för den avgiftsbelagda verksamheten			
— särkostnader	949	1 335	1 400
— andel av samkostnader	430	745	700
Kostnader sammanlagt	1379	2 080	2 100
Kostnadsmotsvarighet (intäkter - kostnader)	756	-	-
Kostnadsmotsvarighet, %	155	100	100

Hantering och utveckling av mänskliga resurser

Vid Säkerhets- och utvecklingscentret för läkemedelsområdet upprätthålls, stöds och utvecklas personalens kompetens och arbetsförmåga:

- främjas en coachande ledarstil
- stärks kompetensledning
- rörlighet och arbetsrotation utgör en del av utvecklandet av personalen
- arbetsgivarbilden bevaras på den nuvarande nivån.

Nyckeltal

	2020 utfall	2021 mål	2022 mål
Personalens välbefinnande			
— arbetstillfredsställelseindex	3,7	över genomsnittet för staten	över genomsnittet för staten
— sjukfrånvaron mätt i dagar/årsv. minskar	5,0	under genomsnittet för staten	under genomsnittet för staten

Av anslaget är 150 000 euro avsett för finansiering av forskningsprojekt. Vid dimensioneringen av anslaget har som nettobudgerade inkomster av den avgiftsbelagda verksamheten beaktats inkomsterna av offentligrättsliga prestationer enligt lagen om grunderna för avgifter till staten och sådana inkomster som avses i 84 b § i läkemedelslagen (595/2009).

Budgeten för Säkerhets- och utvecklingscentret för läkemedelsområdet baserar sig på nettobudgering. Utgifterna täcks i huvudsak genom de avgifter som tas ut för tillsyns- och serviceverksamheten. Tjänsterna inom den avgiftsbelagda verksamheten produceras till självkostnadspris. De avgifter som tas ut för prestationerna är sådana som avses i lagen om grunderna för avgifter till staten. Kostnaderna för kvalitetskontroll av läkemedel täcks av de avgifter som tas ut enligt 84 b § i läkemedelslagen (595/2009).

Ändringar som har beaktats vid dimensioneringen av anslaget (1 000 euro)

Återtagande av de utökade resurserna för utvärdering av läkemedelsbehandlingen	-150
Återtagande av nivåförhöjning	-500
Genomförande av självkostnadsprincipen i Senatkoncernens affärsverks hyror	22
Lönejusteringar	24
Produktivitetsbesparing i anslutning till miljardbesparingen enligt planen för de offentliga finanserna	-3
Sammanlagt	-607

2022 budget	4 744 000
2021 III tilläggsb.	22 000
2021 budget	5 351 000
2020 bokslut	6 010 837

07. Omkostnader för regionförvaltningsmyndigheternas ansvarsområde för arbetarskyddet (reservationsanslag 2 år)

Under momentet beviljas ett nettoanslag på 27 941 000 euro.

Anslaget får även användas till betalning av utgifter för åtgärder enligt 15 och 20 § i lagen om tillsynen över arbetarskyddet och om arbetarskyddssamarbete på arbetsplatsen (44/2006).

Förklaring: Social- och hälsovårdsministeriet har preliminärt uppställt följande resultatmål för regionförvaltningsmyndigheternas ansvarsområde för arbetarskyddet för 2022. De preciserade resultatmålen fastställs i det resultatavtal som ministeriet och regionförvaltningsmyndigheternas ansvarsområde för arbetarskyddet ingår.

Verksamhetens resultat

Arbetskyddstillsynen stärker med hjälp av mångsidiga metoder ett säkert, sunt och rättvist arbete genom att reagera på förändringar i arbetsmiljön och djärvt utveckla verksamheten. De faktorer som identifierats i arbetsmiljön och som påverkar tillsynen gäller arbetsförhållandena, det splittrade arbetslivet, arbetets belastning, den ständiga förnyelsen, utnyttjande av information och digitaliseringen.

Målet är att arbetskyddstillsynen stöder och främjar arbetsplatsens egna säkerhetsåtgärder för att arbetet ska vara sunt och säkert på alla arbetsplatser oberoende av hur arbetet utförs. Genom tillsynen säkerställs det att arbetsgivaren och andra ansvariga instanser iakttar arbetskyddslagstiftningen.

I anslutning till de helheter och fenomen som tillsynen omfattar fastställs de tillsynssätt som tillsammans gör att tillsynen blir så effektiv som möjligt. Diversifiering och effektivisering av de tillgängliga tillsynsmetoderna samt utvecklande och ibruktage av nya metoder är en viktig utvecklingstrend inom verksamheten. Bland annat fältkontroller med avseende på utländskt arbetskraft och myndighetssamarbetet samt rådgivning och handledning effektiviseras.

Funktionell effektivitet

För inspektionsverksamheten ställs följande mål upp:

Funktionell effektivitet

	2020 utfall	2021 mål	2022 mål
Antal inspektioner sammanlagt	14 590	21 000	22 000

Totala kostnader (1 000 euro) och årsverken per resultatområde inom arbetskyddets regionförvaltning

Resultatområde	2020 utfall	andel, %	årsv.	2021 mål	andel, %	årsv.	2022 mål	andel, %	årsv.
Tillsynen över arbetsplatser och besvarande av den kundinitierade efterfrågan	17 817	70	283	19 536	70	297	19 559	70	303
Verksamhet som stöder tillsynen	7 636	30	121	8 373	30	126	8 382	30	127
Sammanlagt	25 453	100	404	27 909	100	423	27 941	100	430

Produktion och kvalitetsledning

Ansvarsområdena för arbetskyddet är tillsynsmyndigheter som har förnyelseförmåga och snabbt reagerar på fenomen i samhället. Samarbetsparterna och kunderna tas med i utvecklande och försöksverksamhet.

Information utnyttjas mångsidigt vid utvecklandet av tillsynen och arbetslivet. Ansvarsområdena för arbetskyddet distribuerar information, kunnsätt och synsätt till olika intressentgrupper och kunder.

De möjligheter digitaliseringen medför utnyttjas djärvt i försöksverksamhet med samarbetsparter och kunder. Befintlig information utnyttjas bättre inom tillsynsverksamheten och tillgänglig informations- och kommunikationsteknik tillämpas inom de tjänster som riktar sig till arbetsplatserna. Arbetarskyddstillsynens produktivitet, omfattning och effekt förbättras i betydande grad.

Intressentgruppssamarbete och kommunikation stöder på ett effektivt sätt ansvarsområdenas verksamhet.

Hantering och utveckling av mänskliga resurser

Ansvarsområdena för regionförvaltningsverkens ansvarsområde för arbetarskyddet främjar samarbete som överskrider ansvarsområdesgränserna och riksomfattande gemensamma uppgifter samt utvecklar personalens kunnande. Ansvarsområdena är en konkurrenskraftig arbetsplats med god personalpolitik som utvecklas kontinuerligt och där man sörjer för personalens välbefinnande.

Med hjälp av inkluderande ledning och chefsarbete säkerställs det att personalen deltar i utvecklingen av verksamheten och identifieringen av behövliga förändringar på ett sätt som skapar mer värde.

Utgifter för och inkomster av verksamheten (1 000 euro)

	2020 utfall	2021 ordinarie budget	2022 budgetprop.
Bruttoutgifter	25 742	28 079	28 111
Bruttoinkomster	289	170	170
Nettoutgifter	25 453	27 909	27 941
Poster som överförs			
— överförs från föregående år	3 104		
— överförs till följande år	3 918		

Ändringar som har beaktats vid dimensioneringen av anslaget (1 000 euro)

Lönejusteringar	162
Produktivitetsbesparing i anslutning till miljardbesparingen enligt planen för de offentliga finanserna	-130
Sammanlagt	32

2022 budget	27 941 000
2021 budget	27 909 000
2020 bokslut	26 267 000

08. Omkostnader för Tillståndsmyndigheten för användning av social- och hälsovårdsdata (reservationsanslag 2 år)

Under momentet beviljas ett nettoanslag på 2 200 000 euro.

Anslaget får även användas

- 1) till utjämning av de årliga variationerna i efterfrågan
- 2) till betalning av sådana kostnader som uppkommer för Institutet för hälsa och välfärd på grund av allmän förvaltning av tillståndsmyndigheten.

Förklaring: Anslaget används för utvecklande och underhåll av tillståndsmyndighetens bas-service och infrastruktur. De som får dataanvändningstillstånd betalar för tillstånden och materialtjänsterna, såsom för kostnaderna för insamling, samkörning och bearbetning av uppgifter och användningen av en informationssäker driftsmiljö i enlighet med lagen om grunderna för avgifter till staten (150/1992) och Findatas avgiftsförordning som utfärdats av SHM. Tillståndsmyndigheten ersätter den personuppgiftsansvariga för den andel av avgiften som tagits ut av tillståndshavarna som tillkommer den. Tillståndsmyndigheten betalar leverantörerna av systemet en avtalssenlig ersättning för användningen av en informationssäker driftsmiljö. I lagen om sekundär användning av personuppgifter inom social- och hälsovården (552/2019) föreskrivs det om de uppgifter som ankommer på Tillståndsmyndigheten för användning av social- och hälsovårdsdata.

Följande mål har ställts upp för verksamheten för fyraårsperioden 2020—2023:

- utvecklande och införande av tillståndsmyndighetens rådgivningstjänst samt tillståndsprocess och process för insamling och behandling av uppgifter
- integrering i tillståndsprocessen av de etiska överväganden som utredningarna om dataanvändningstillstånd förutsätter
- utvecklande och införande av en nationell elektronisk åtkomstportal och ett ärendehanteringssystem för tillståndsärenden samt utvecklande och införande av en tjänst för samkörning och utlämnande av uppgifter och en förvaringstjänst för kodnycklar
- utvecklande av en informationssäker teknisk miljö för utlämnande av uppgifter
- utvecklande av samarbetet mellan tillståndsmyndigheten och de personuppgiftsansvariga.

Social- och hälsovårdsministeriet ställer upp resultatmålen för tillståndsmyndigheten och dess verksamhet utifrån det förslag som tillståndsmyndighetens styrgrupp utarbetat.

Utgifter för och inkomster av verksamheten (1 000 euro)

	2020 utfall	2021 ordinarie budget	2022 budgetprop.
Bruttoutgifter	1 782	3 675	2 675
Bruttoinkomster	105	475	475
Nettoutgifter	1 677	3 200	2 200
Poster som överförs			
— överförts från föregående år	1 677		
— överförts till följande år	5 200		

Ändringar som har beaktats vid dimensioneringen av anslaget (1 000 euro)

Allmänna kostnader för förvaltningens stödtjänster och infrastruktur	500
Investeringar av engångsnatur	-1 000
Resurser för inledningsfasen	-500
Sammanlagt	-1 000
2022 budget	2 200 000
2021 budget	3 200 000
2020 bokslut	5 200 000

09. Genomförandet av färdplanen för läkemedelsärenden (reservationsanslag 3 år)

Under momentet beviljas 4 000 000 euro.

Anslaget får användas

- 1) till anskaffningar och utredningar som föranleds av genomförandet av färdplanen för läkemedelsärenden samt för utgifter för samordning och främjande av åtgärderna och andra motsvarande utgifter
- 2) till betalning av utgifterna för nationella och regionala utvecklings- och försöksprojekt för informationshantering inom läkemedelsbehandlingen samt andra regionala utvecklings- och försöksprojekt
- 3) till avlönande av visstidsanställd personal motsvarande högst åtta årsverken för styrnings- och sakkunniguppgifter i anslutning till åtgärdsprogrammet.

Förklaring: Enligt regeringsprogrammet för statsminister Sanna Marins regering ska läkemedelsförsörjningen utvecklas i enlighet med färdplanen för läkemedelsärenden (SHM:s rapporter 5/2019). Vid genomförandet av färdplanen för läkemedelsärenden är det fråga om en strukturell reform av systemet för distribution av läkemedel, stärkande av styrningen av läkemedelsbehandlingen, förbättrande av kunskapsunderlaget i anslutning till läkemedelsbehandlingen samt effektivisering av användningen av information. Genom bättre styrning och ett bättre kunskapsunderlag kan man säkerställa ett kontrollerat ibruktage av nya läkemedel och främja en förnuftig användning av läkemedlen.

Ändringar som har beaktats vid dimensioneringen av anslaget (1 000 euro)

Genomförandet av färdplanen för läkemedelsärenden	-1 000
Sammanlagt	-1 000
2022 budget	4 000 000
2021 budget	5 000 000

20. Utgifter för rättsmedicinsk utredning av dödsorsak (förslagsanslag)

Under momentet beviljas 11 841 000 euro.

Anslaget får användas

- 1) till betalning av utgifterna för rättsmedicinsk utredning av dödsorsak enligt 12 § i lagen om utredande av dödsorsak (459/1973)
- 2) till betalning av arvoden och ersättningar enligt statsrådets förordning om ersättningar för rättsmedicinska undersökningar (133/2020)
- 3) till betalning av utgifterna för utbildning av specialister i rättsmedicin i form av köpta tjänster från universiteten
- 4) till betalning av utgifter för transporter av avlidna i fråga om vilka rättsmedicinsk obduktion förordnats eller utgifter för sådana av polisen beställda transporter av avlidna
- 5) till betalning av arvoden och lön till rättsläkare för jour utanför tjänstetid motsvarande högst två årsverken samt till betalning av andra utgifter för jourverksamheten.

Förklaring: I lagen om utredande av dödsorsak (459/1973) anges grunderna för rättsmedicinsk utredning av dödsorsak. Av anslaget under momentet betalas också arvoden enligt förordning 133/2020 till rättsläkare som utför obduktioner.

År 2020 utfördes 8 137 rättsmedicinska obduktioner, år 2021 utförs uppskattningsvis 8 220 obduktioner och år 2022 uppskattningsvis 8 200 obduktioner.

Målet med verksamheten är att

- utföra rättsmedicinska obduktioner med stöd av indikationer enligt lagen
- tillgodose den allmänna rättssäkerheten genom utredning av omständigheterna kring ett dödsfall, dödsorsaken och dödsklassen
- utreda dödsfall till följd av alkohol- eller drogförgiftning och alkoholens och andra drogers samt läkemedelssubstansers betydelse vid dödsfallen
- göra objektiva och oberoende sakkunnigutlåtanden och bevismaterial om våldsamma dödsfall tillgängliga för domstolar

- säkerställa patienternas och hälso- och sjukvårdspersonalens rättssäkerhet
- generera information om olyckor, orsaker till yrkessjukdomar och naturliga dödsfall för försäkringsrättsliga utredningar
- säkerställa att det finns rättsläkarresurser genom utbildning av specialister

2022 budget	11 841 000
2021 III tilläggsb.	992 000
2021 budget	11 841 000
2020 bokslut	12 189 991

03. Forskning och utveckling

Förklaring: Utgifterna under kapitlet föränleds i huvudsak av verksamhet i anslutning till forskning, utveckling, statistikföring, registrering och sakkunnigtjänster inom social- och hälsovårdsministeriets förvaltningsområde, av omkostnader för Institutet för hälsa och välfärd och av statligt stöd för Arbetshälsoinstitutets utgifter.

Social- och hälsovårdsministeriet svarar för forsknings- och utvecklingspolitiken inom sitt förvaltningsområde. Målet är att producera sådan forskningsinformation som kan utnyttjas systematiskt i olika slags utvecklingsåtgärder inom social- och hälsovårdspolitiken, såsom vid beredningen och verkställandet av lagstiftningen, i olika program och projekt samt i ministeriets övriga beslutsfattande.

Forsknings- och utvecklingsverksamheten inom social- och hälsovårdsministeriets förvaltningsområde är ett redskap för ledningen och en förutsättning för att de strategiska målen ska uppnås. Forsknings- och utvecklingspolitiken är strategiskt beslutsfattande, beredning och genomförande av lagstiftning och budget samt investering som stöder informationsstyrningen. Forskningsinstitutet inom förvaltningsområdet har också verksamhet för att omsätta forsknings- och utvecklingsresultaten i praktiken, såsom sakkunnigtjänster, informationsförmedling och utbildning. Därutöver har de lagstadgade eller med ministeriet överenskomna särskilda uppgifter i anslutning till t.ex. tillsyn, statistikföring eller beredskap inför särskilda risksituationer.

Forsknings- och utvecklingsverksamheten gäller i synnerhet följande strategiska mål inom förvaltningsområdet:

- Skillnaderna i välfärd och hälsa har minskat
- Funktions- och arbetsförmågan har förbättrats
- Livs- och arbetsmiljön har blivit sundare och tryggare
- Tillförlitliga tjänster i rätt tid motsvarar kundernas behov
- Må bra-branschen skapar affärsmöjligheter och export

Effektivitet

Forskningens och utvecklingens effekter ska förbättras

- med stöd av beslutsfattandet, bl.a. genom utvärdering av välbefinnande- och hälsoeffekter
- genom förbättrad informationsproduktion
- genom förmedling av forskningsbaserad information till den samhälleliga debatten och medborgarna.

04. Omkostnader för Institutet för hälsa och välfärd (reservationsanslag 2 år)

Under momentet beviljas ett nettoanslag på 60 756 000 euro.

Anslaget får även användas

- 1) till betalning av utgifter för sådana medlemsavgifter till internationella och inhemska organisationer som har anknytning till verksamheten, teckning av andel i biobankernas andelslag och årsmedlemsavgifter, finansiella bidrag till samfinansierade projekt, projekt som genomförs utomlands, understöd för kompletterande utbildning och samarbetsprojekt
- 2) till betalning av utgifter för finansiering av projekt som godkänts av EU
- 3) till Stiftelsen för alkoholforskning, för utarbetande av riktlinjer för god medicinsk praxis, för tekniskt underhåll av cancer- och synskaderegistret vid Suomen Syöpäyhdistys - Cancerföreningen i Finland ry och Synskadades Centralförbund rf och till betalning av statsunderstöd och andra utgifter för utvecklingsprojekt vid stiftelsen Hoitotyön tutkimussäätiö och utvecklingsprojekt som gäller social- och hälsovårdens informationsförvaltning
- 4) till betalning av stipendier som direkt hänför sig till inkomsterna av den nettobudgeterade samfinansierade verksamheten
- 5) för hälsofrämjande projekt som Institutet för hälsa och välfärd självt genomför
- 6) för projekt i anslutning till förebyggande och övervakning av smittsamma sjukdomar som Institutet för hälsa och välfärd självt genomför
- 7) till utgifter för styrning och utvärdering av social- och hälsovårdens servicesystem
- 8) för styrningsuppgifter för informationshanteringen inom social- och hälsovården, utveckling och underhåll av den riksomfattande informationsarkitekturen för social- och hälsovården samt andra uppgifter i enlighet med lagen om elektronisk behandling av klientuppgifter inom social- och hälsovården (159/2007) samt lagen om elektroniska recept (61/2007) och lagen om klienthandlingar inom socialvården (254/2015).

Förklaring: Institutet för hälsa och välfärd har till uppgift att främja befolkningens välfärd och hälsa, förebygga sjukdomar och sociala problem och utveckla social- och hälsovårdstjänster. Institutet genomför sin uppgift med hjälp av forskning, uppföljning och utvärdering, utvecklingsarbete, sakkunnigpåverkan och myndighetsuppgifter samt internationellt samarbete. Institutet för hälsa och välfärd är dessutom statistikmyndighet inom sitt område samtidigt som institutet sörjer för kunskapsunderlaget inom uppgiftsområdet och för utnyttjandet av det. Institutet ansvarar också för styrningsuppgifterna för informationshanteringen inom social- och hälsovården.

Institutets verksamhet grundar sig på lagen om Institutet för hälsa och välfärd samt social- och hälsovårdsministeriets strategiska vision om ett samhälle med sammanhållning och hållbar välfärd. Bland målen ingår enligt de centrala riktlinjerna för institutet förnyelse, ett effektivt utnyttjande av kunskapsmaterialet, framsyn, prioritering och satsningar på arbetsgemenskapen.

I institutets verksamhet betonas rollen som sakkunniginrättning när det gäller att främja användande av uppgifter på alla nivåer av beslutsfattandet. Detta stöder institutets mål när det gäller att utveckla datalager och att underlätta utnyttjandet av dem.

Funktionell effektivitet

När resurserna minskar har Institutet för hälsa och välfärd sett över sin verksamhet så att riskerna i anslutning till genomförandet av regeringsprogrammet och skötseln av sakkunnig- och myndighetsuppgifterna har minimerats. En fördelningsgrund för anpassningsåtgärder är en ny strategi. Kärnfunktionerna fungerar effektivt, ekonomiskt och kundinriktat och deras kvalitet och kostnadseffektivitet förbättras. Institutets produktivitet ökar och överskottet från den avgiftsbelagda verksamheten används för produktutveckling och investeringar. Institutets informations- och statistikproduktion samt nättjänster och portaler utgör tillsammans en fungerande helhet och tjänar kundernas behov av information. Förvaltnings- och verksamhetsmetoderna vid Institutet för hälsa och välfärd främjar integreringen av jämställdheten mellan könen. Institutet för hälsa och välfärd har en ändamålsenlig finansieringsstruktur.

Hantering och utveckling av mänskliga resurser

Institutet för hälsa och välfärd utvecklar och förnyar sitt kunskapskapital. Institutets personals aktionsberedskap och kunnande utvecklas i enlighet med institutets strategi. Kunnandet hos personer i ledningsuppgifter utvecklas så att ledningen är yrkeskunnig och motiverande. Personalens välbefinnande understöds och arbetsgivarbilden utvecklas. Personalplaneringen görs mera förutsebar och långsiktig.

Inkomsterna av försäljning och distribution av sällsynta vacciner har antecknats under moment 12.33.03.

Andel av anslaget som enligt uppskattning används för understöden (euro)

Stiftelsen för alkoholforskning	343 000
Suomalainen Lääkäriseura Duodecim	720 000
Cancerföreningen i Finland	881 000
Synskadades Centralförbund	133 000
Stiftelsen Hoitotyön tutkimussäätiö	388 000
Sammanlagt	2 465 000

Utgifter för och inkomster av verksamheten (1 000 euro)

	2020 utfall	2021 ordinarie budget	2022 budgetprop.
Bruttoutgifter	103 486	104 052	102 736
Bruttoinkomster	37 167	41 980	41 980
Nettoutgifter	66 319	62 072	60 756
Poster som överförs			
— överförts från föregående år	7 519		
— överförts till följande år	15 298		

Kostnadsmotsvarighetskalkyl för den avgiftsbelagda verksamheten (1 000 euro)

	2020 utfall	2021 ordinarie budget	2022 budgetprop.
Intäkter av den avgiftsbelagda verksamheten			
— försäljningsintäkter	9 673	10 000	10 000
Intäkter sammanlagt	9673	10 000	10 000
— varav intäkter som inte nettobudgeteras under omkostnadsmomentet	-	20	20
Totala kostnader för den avgiftsbelagda verksamheten			
— särkostnader	4783	5 200	5 200
— andel av samkostnader	2386	2 500	2 500
Kostnader sammanlagt	7169	7 700	7 700
Kostnadsmotsvarighet (intäkter - kostnader)	2504	2 300	2 300
Kostnadsmotsvarighet, %	135	130	130

Kostnadsmotsvarighetskalkyl för den samfinansierade verksamheten (1 000 euro)

	2020 utfall	2021 ordinarie budget	2022 budgetprop.
Intäkter av den samfinansierade verksamheten			
— finansiering från andra statliga ämbetsverk	16 235	20 500	20 500
— finansiering från EU	2 232	2 500	2 500
— annan finansiering utanför statsförvaltningen	525	500	500
— övriga intäkter från den samfinansierade verksamheten	8 502	8 500	8 500
Intäkter sammanlagt	27494	32 000	32 000
Totala kostnader för projekten	36 708	43 000	43 000
Självfinansieringsandel (intäkter - kostnader)	-9 214	-11 000	-11 000
Självfinansieringsandel, %	25	26	26

Totala kostnader för verksamheten (1 000 euro) och årsverken enligt avdelning

	2020		2021		2022	
	utfall	årsv.	uppskattning	årsv.	mål	årsv.
Välfärd	14 593	165				
Folkhälsolösningar	21 135	210				
System	9 601	98				
Statens social- och hälsovårdstjänster	19 424	227				
Hälsosäkerhet	19 130	188				
Informationstjänster	19 603	145				
Folkhälsa och välfärd			43 178	453	44 792	460
Hälsosäkerhet			15 080	210	19 794	245
Statens tjänster			21 347	244	22 373	249
Informationstjänster			24 447	197	33 777	236
Sammanlagt	103 486	1 033	104 052	1 104	120 736	1 190

Ändringar som har beaktats vid dimensioneringen av anslaget (1 000 euro)

Extra uppgifter när det gäller social- och hälsovårdsreformen och stärkande av utvärderings- och informationsproduktionen	400
Förebyggande av våldsam radikaliserings och extremism	-250
Genomförande av Istanbulkonventionen	-300
Motverkande av könsstämpning av flickor och kvinnor	-100
Nationella kvalitetsregister	-1 400
Permanent utgifter som orsakas av ändringen av äldreomsorgslagen	-100
Samordningsuppgifter i anslutning till sällsynta sjukdomar	-250
Stärkande av den nationella hälsosäkerhetens kapacitet, sammanlagt	1 825
Stärkande av resurserna för bekämpning och hantering av covid-19-epidemin för viss tid (-10 årsv.)	-800
Utvärdering av upprättandet av satellitcenter till Seri-stödcentren (regeringsprogr. 2019)	200
Verkställigheten av klientuppgiftslagen	520
Verkställigheten av klientuppgiftslagen (1 årsverke)	80
Genomförande av självkostnadsprincipen i Senatkoncernens affärsverks hyror	-3
Lönejusteringar	282
Produktivitetsbesparing i anslutning till miljardbesparingen enligt planen för de offentliga finanserna	-192
Nivåförändring	-1 228
Sammanlagt	-1 316

2022 budget	60 756 000
2021 III tilläggsb.	10 956 000
2021 budget	62 072 000
2020 bokslut	74 098 000

25. *Nationella kompetenscenter* (reservationsanslag 3 år)

Under momentet beviljas 1 500 000 euro.

Anslaget får användas

- 1) till betalning av utgifterna för förenhetligandet av funktionerna vid de offentliga biobankerna och för det förberedande arbetet för och inrättandet av en gemensam aktör
- 2) till betalning av utgifterna för det förberedande arbetet för och inrättandet av det nationella cancercentret
- 3) till betalning av utgifterna för det förberedande arbetet för och inrättandet av ett nationellt neurovetenskapligt center samt för pilotprojekt inom klinisk forskning och vård
- 4) till betalning av utgifterna för det förberedande arbetet för och inrättandet av ett nationellt center för läkemedelsutveckling
- 5) till betalning av utgifterna för det förberedande arbetet för och inrättandet av det nationella genomcentret
- 6) till betalning av statsunderstöd till kommuner, samkommuner, högskolor, allmännyttiga samfund och andelslag som bildas av biobanker för förberedelser för och genomförande av projekt
- 7) till avlönande av personal motsvarande högst tio årsverken samt till betalning av andra utgifter på grund av detta.

Förklaring: Som grundpelare för precisionsmedicinen stöder de nationella kompetenscentren (genomcentret, centret för läkemedelsutveckling, neurocentret och cancercentret samt den förenhetligade biobanksverksamheten) stimulerandet av forskning och innovation inom hälso- och sjukvårdsbranschen samt främjandet av den individualiserade hälso- och sjukvården. Social- och hälsovårdsministeriet svarar för beredningen och genomförandet i samarbete med arbets- och näringsministeriet, undervisnings- och kulturministeriet och andra aktörer (sjukvårdsdistrikt, högskolor, sakkunniginrättningar).

Målen är följande:

- de offentliga biobankernas funktioner effektiviseras genom att verksamhetssätten förenhetligas och ett effektivt samarbete med de olika kompetenscentren och då i synnerhet genomcentret säkerställs
- ett nationellt cancercenter, ett nationellt neurocenter och ett nationellt center för läkemedelsutveckling inrättas
- utvecklingen av individualiserad medicin (precisionsmedicin) som en del av social- och hälsovården främjas och människornas välbefinnande och tjänsterna för dem förbättras med hjälp av forskning, kompetens, utveckling, innovationsverksamhet, investeringar och ny affärsverksamhet
- förverkligandet av målen för tillväxtstrategin för hälso- och sjukvårdsbranschen samt stärkandet av Finlands ställning som en konkurrenskraftig verksamhetsmiljö stöds.

Ändringar som har beaktats vid dimensioneringen av anslaget (1 000 euro)

Stödjande av tillväxtstrategin för social- och hälsovården (regeringsprogr. 2019, av engångsnatur)	-3 000
Nivåförändring	-2 000
Sammanlagt	-5 000
2022 budget	1 500 000
2021 budget	6 500 000
2020 bokslut	7 000 000

31. Främjande av hälsa och välfärd (reservationsanslag 3 år)

Under momentet beviljas 20 000 000 euro.

Anslaget får användas

- 1) för en översyn av verksamhetsprocesserna inom social- och hälsovården i enlighet med regeringens strategiska mål
- 2) för utvecklande av barn- och familjetjänster som en del av programmet Framtidens social- och hälsocentral och som ett separat utvecklingsprojekt inom barnskyddet
- 3) till betalning av omkostnader för genomförande av projekt, till betalning av forsknings- och utvecklingsprojekt och försök samt startbidrag och till betalning av statsunderstöd och finansieringsunderstöd i samband med genomförandet till kommuner, samkommuner, Folkpensionsanstalten, allmännyttiga samfund och företag
- 4) till övervakning och kontroll av projekt
- 5) till betalning av ersättningar för riksomfattande uppgifter i anslutning till förvaltningen av statsunderstöd för projekt
- 6) till avlönande av personal motsvarande högst tre årsverken för uppgifter som gäller beredning, genomförande och administration.

Förklaring: I enlighet med regeringsprogrammet ska det för att stödja barnfamiljer vidtas åtgärder som främjar välbefinnande samt förebygger och åtgärdar problem. Tröskeln för mentalvårdstjänster för barn och unga ska göras lägre och tjänsterna ska som en del av basservicen i ännu högre grad ges i rätt tid och vara tillgängliga. Kontakten mellan dem och de befintliga tjänsterna för barn och familjer och andra servicestrukturer ska intensifieras.

Genomförandet av programmet för utveckling av barn- och familjetjänster ska fortsätta. Syftet med programmet är att sprida modellen med familjecenter och utveckla rådgivningsbyråerna, stärka parrelationsarbetet och stödet för föräldraskap t.ex. genom att förbättra tjänsterna vid rådgivningsbyråerna för uppfostrings- och familjefrågor samt stärka de förebyggande tjänsterna för familjer enligt socialvårdslagen och underlätta förutsättningarna för familjer att få och beviljas hemservice samt utveckla barnskyddet.

Av användningen av anslaget bedöms överföringsutgifterna utgöra ungefär 95 procent och konsumtionsutgifterna ungefär fem procent. Variationen i fråga om andelarna föranleds av innehållet i och sättet att genomföra pågående projekt samt de mål som ställts upp för dem.

Ändringar som har beaktats vid dimensioneringen av anslaget (1 000 euro)

Programmet för utveckling av barn- och familjetjänster (Regeringsprogr. 2019, av engångsnatur)	-4 000
Sammanlagt	-4 000
2022 budget	20 000 000
2021 budget	24 000 000
2020 bokslut	10 000 000

50. Statsbidrag för utgifterna vid Arbetshälsoinstitutet (reservationsanslag 2 år)

Under momentet beviljas 28 042 000 euro.

Anslaget får användas

- 1) till betalning av statsandelen enligt 3 § i lagen om arbetshälsoinstitutets verksamhet och finansiering (159/1978)
- 2) till finansiering av forskningsprojekt som godkänts av EU
- 3) till ett belopp av högst 350 000 euro för kostnader för utbildning inom företagshälsovården och genomförandet av projekt som hänför sig till företagshälsovårdspersonalens utveckling.

Förklaring: Arbetshälsoinstitutet är ett självständigt offentligt samfund inom social- och hälsovårdsministeriets förvaltningsområde som främjar hälsa och säkerhet i arbetet som en del av ett gott liv. Arbetshälsoinstitutets mål följer social- och hälsovårdsministeriets strategi och de bekräftas i ett resultatavtal mellan ministeriet och Arbetshälsoinstitutet. Tyngdpunkterna i verksamheten är att säkerställa arbetskraftens arbetsförmåga i ett arbetsliv under förändring, leda den digitala omvandlingen av arbetslivet och beakta en hållbar utveckling i arbetslivet.

Verksamhetens resultat

Målen för resultatet av verksamheten och centrala åtgärder vid Arbetshälsoinstitutet

Högre sysselsättningsgrad bland partiellt arbetsföra

- sysselsättningsgraden bland partiellt arbetsföra höjs
- utbildning för samordnare för arbetsförmågan införs i utbildningssystemet
- de effekter programmet för arbetsförmågan har för arbets- och funktionsförmågan hos dem som använder tjänsterna undersöks
- en verksamhetsmodell för omformande av arbetet produceras inom ramen för KUURA-projektet.

Arbetshälsan och nyttjandet av nya teknik främjas i förändringarna i arbetslivet

- det nationella utvecklingsprogrammet för arbetet och välbefinnandet i arbetet genomförs för att förbättra välbefinnandet i arbetet, påskynda utvecklingen av nya verksamhetssätt och utnyttjandet av ny teknik
- arbetslivsinnovationerna påskyndas genom riktade finansieringsansökningar och arbetslivet förnyas genom bransch- och regionprojekt

— utveckling av ledarskapet stöds och god praxis sprids

— nya initiativ inleds i forskningsprogrammet för arbete, hälsa och arbetsförmåga

En funktionell integrering av företagshälsovården säkerställs som en del av det förnyade social- och hälsovårdssystemet

— det riksomfattande TYÖOTE-projektet genomförs, där samarbetet mellan den offentliga hälso- och sjukvården och företagshälsovården effektiviseras med hjälp av verksamhetsmodellen för en smidig vårdkedja

— den förebyggande företagshälsovården utvecklas och förnyas

Förlängd tid i arbetslivet och minskad förtida pensionering

— arbetslivsfärdigheterna utvecklas för att stödja övergångar i arbetslivet i övergångsskedena

— projekten Onnistuneesti työuralle (för att stödja ungas etablering i arbetslivet), Osaava ja uudistuva työura (för att identifiera stopp i karriären och förebyggande av utslagning från arbetslivet) och Lähiesimies ja työura ikääntyvässä työelämässä (för att förlänga tiden i arbetslivet för äldre arbetstagare) genomförs.

Arbetsförmågan säkerställs vid framtidens social- och hälsocentral och vid reformen av social- och hälsojourerna

— de anställda stöds i omställningen med hjälp av utvecklingsprojekt som genomförs tillsammans med social- och hälsovårdsorganisationerna (projektet Hyvä veto)

— uppföljningsinformation produceras om utvecklingen av välbefinnandet i arbetet hos de arbetstagare som stannar kvar i kommunerna (Kommun10-undersökningen) och övergår till välfärdsområdena (undersökningen Mitä kuuluu)

— välbefinnandet i arbetet för arbetstagarna inom social- och hälsovården utvärderas genom en enkät.

Psykiska problem i arbetslivet minskas

— inom åtgärdsprogrammet för god psykisk hälsa i arbetslivet utvecklas en generisk modell för att stödja psykisk hälsa i företagshälsovårdssamarbetet

— digitala verktyg för att stödja psykisk hälsa sprids till arbetsplatserna

Olägenheterna för hälsan och välbefinnandet i inomhusmiljön minskas

— deltagande i genomförandet av det nationella programmet Sunda lokaler 2018 för att de symptom som förknippats med inomhusluften ska minska betydligt

Deltagande i övervinnandet av covid-19-pandemin och skapande av en lägesbild av arbetslivet efter covid-19

— arbetsplatser, myndigheter och beslutsfattare ges anvisningar och stöd i arbetet för att bekämpa covid-19

— det finländska arbetslivets konkurrenskraft och välbefinnande i arbetet säkerställs i en omvärld efter covid-19-pandemin där arbetslivet förändras.

För finansiering av Arbetshälsoinstitutets verksamhet ska enligt omfattningen av den verksamhet som godkänts i statens årliga budget årligen som statsandel betalas fyra femtedelar av kostnaderna i institutets av social- och hälsovårdsministeriet godkända budget. Inom ramen för statsbudgeten kan Arbetshälsoinstitutet beviljas ökad statsandel för utförande av särskilda uppgifter i anslut-

ning till forsknings- och serviceverksamheten inom arbetarskyddets och arbetshälsans område eller för verksamheter som behöver särskilt stöd.

De kostnader som berättigar till statsandel beräknas uppgå till 37,1 miljoner euro. De inkomster av verksamheten som berättigar till statsandel beräknas uppgå till 9,1 miljoner euro. Inkomsterna av verksamheten beräknas överstiga en femtedel av de kostnader som berättigar till statsandel. De överstigande inkomsterna används till Arbetshälsoinstitutets forskning och utveckling, ledning och sakkunnigarbete.

För Arbetshälsoinstitutets totala utgifter, som år 2022 beräknas uppgå till 52 600 000 euro, beviljas 28 042 000 euro i statsandel.

Omfattningen av verksamheten enligt resultatområde beräknas vara följande under 2022:

Verksamhetens omfattning åren 2020—2022 (1 000 euro)

	Utgifter			Egen finansiering			Statsandel		
	2020 utfall	2021 upp- skattning	2022 upp- skattning	2020 utfall	2021 upp- skattning	2022 upp- skattning	2020 utfall	2021 upp- skattning	2022 upp- skattning
Forskning och utveckling	13 117	16 000	16 000	6 766	8 000	8 000	6 351	8 000	8 000
Sakkunnigarbete	18 612	16 100	16 100	1 311	1 058	1 058	17 301	15 042	15 042
Utvecklingsprogrammet för arbetet och välbefinnandet i arbetet	790	6 000	5 000	0	0	0	790	6 000	5 000
Sammanlagt	32 519	38 100	37 100	8 077	9 058	9 058	24 442	29 042	28 042
Affärsverksamhet	13 683	15 500	15 500	13 683	15 500	15 500	0	0	0
Sammanlagt	46 202	53 600	52 600	21 760	24 558	24 558	24 442	29 042	28 042
Finansieringsandel, %				47	46	47	53	54	53

Ändringar som har beaktats vid dimensioneringen av anslaget (1 000 euro)

Utvecklingsprogrammet för arbetslivet och välbefinnandet i arbetet (regeringsprogr. 2019, av engångsnatur)	-1 000
Sammanlagt	-1 000
2022 budget	28 042 000
2021 budget	29 042 000
2020 bokslut	24 442 000

63. *Vissa specialprojekt* (reservationsanslag 3 år)

Under momentet beviljas 5 502 000 euro.

Anslaget får användas

- 1) till utvecklande av social- och hälsovårdens servicesystem med hjälp av datateknik och bygande av den infrastruktur som utnyttjandet av datatekniken förutsätter
- 2) till sådan utbildnings- och utvecklingsverksamhet som genomförandet av projektet kräver på de grunder som social- och hälsovårdsministeriet bestämmer särskilt
- 3) till betalning av statsunderstöd och finansieringsunderstöd
- 4) för finansiering av forsknings- och utvecklingsprojekt som stöder social- och hälsovårdsministeriets strategiska och operativa planering och beslutsfattande
- 5) till betalning av omkostnader för genomförandet av program och försök som hänför sig till ministeriets ansvarsområde samt finansieringsunderstöd
- 6) för finansiering av projekt enligt de ramprogram och särskilda program som godkänts av EU
- 7) till utgifter för kontrollen av och tillsynen över projekt
- 8) för översyn av verksamhetsprocesserna inom social- och hälsovårdstjänsterna för unga i enlighet med ungdomsgarantin
- 9) till avlönande av personal motsvarande högst två årsverken samt till betalning av andra utgifter på grund av detta.

Förklaring: Anslaget stöder skapandet av nätverk för verksamhetsenheterna inom social- och hälsovården och utvecklandet av kompatibla datasystem, framför allt genom att man på nationell nivå inför sådana tjänster som stöder en enhetlig utveckling av informationsförvaltnings-tjänsterna inom förvaltningsområdet. Målet är att man genom att effektivisera utnyttjandet av datatekniken ska förbättra också en jämlik tillgång på tjänster och tjänsternas kvalitet samt stöda självständighet och möjlighet att bo hemma och klara sig på egen hand. Ett mål är också att säkerställa att användningen av ny datateknik förverkligas jämligt i hela landet, bl.a. genom att en hälsonättjänst för medborgarna genomförs.

Av användningen av anslaget bedöms överföringsutgifterna utgöra ungefär tre femtedelar och konsumtionsutgifterna ungefär två femtedelar. Variationen i fråga om andelarna föranleds av innehållet i och sättet att genomföra pågående projekt samt de mål som ställts upp för dem.

Ändringar som har beaktats vid dimensioneringen av anslaget (1 000 euro)

Berusningsmedelsanvändande mammor (regeringsprogr. 2019, av engångsnatur)	-1 500
Upptagning av den nordfinska traditionen för ledmanipulation	-40
Sammanlagt	-1 540

2022 budget	5 502 000
2021 budget	7 042 000
2020 bokslut	10 402 000

(87.) *Bolagisering av vaccinforskningen* (reservationsanslag 3 år)

Förklaring: Det föreslås att momentet och anslaget under det slopas i budgeten.

2021 budget

8 000 000

10. Utjämnning av familje- och boendekostnader, grundläggande utkomststöd samt vissa tjänster

Förklaring: Utgifterna under kapitlet föranses av familjeförmånerna, militärunderstödet, det allmänna bostadsbidraget, ordnandet av tolkningstjänster, det grundläggande utkomststödet samt Folkpensionsanstaltens omkostnader.

Familjeförmånerna omfattar moderskapsunderstöd och adoptionsbidrag, barnbidrag, underhållsstöd och stöd för hemvård av barn.

Avsikten med moderskapsunderstödet, adoptionsbidraget, barnbidraget och underhållsstödet är att utjämna de kostnader barnfamiljerna har jämfört med andra privathushåll på grund av barnens födelse och internationella adoptioner. Målet med underhållsstödet är dessutom att trygga barnets rätt till tillräckligt underhåll i situationer där barnets privaträttsliga underhåll inte är tryggt. Dessa förmåner betalas till barnfamiljer per barn oberoende av familjens inkomster eller förmögenhet.

Stöd för hemvård av barn betalas ut till utlandet i de situationer som anges i förordning (EG) nr 883/2004 och syftet är att förhindra att en arbetstagare och dennes familj hamnar utanför socialskyddet till följd av att den fria rörligheten utnyttjas.

Militärunderstöd betalas med stöd av värnpliktslagen eller civiltjänstlagen till anhöriga till den som fullgör värnplikt förutsatt att tjänstgöringen har försvagat den anhörigas möjligheter att försörja sig och den anhöriga är i behov av understödet.

Med bostadsbidrag främjas uppnåendet och bevarandet av en skälig boendenivå genom att boendeutgifterna sänks för barnfamiljer och andra hushåll som behöver stöd.

Avsikten med ordnandet av tolkningstjänster är att erbjuda hörsel- och synskadade, hörselskadade och personer med talskada de tolkningstjänster de behöver.

Utkomststödet är den sociala trygghetsförmån som används i sista hand. Det grundläggande utkomststödet beviljas och betalas ut av Folkpensionsanstalten, som för ändamålet får en förskotts-betalning av statens medel till fullt belopp. Kommunernas andel av utgifterna för det grundläggande utkomststödet är 50 %, och den beaktas som avdrag under momentet för statsandel till kommunerna för ordnande av basservicen. Statsandelen för kompletterande och förebyggande utkomststöd ingår i den kalkylerade statsandelen för kommunal basservice som betalas under moment 28.90.30.

De ovannämnda förmånerna är alla skattefria för mottagaren. Utgifterna under kapitlet betalas i sin helhet av statens medel.

Verksamhetens omfattning 2020—2022

	2020 utfall	2021 uppskattning	2022 uppskattning
Moderskapsunderstöd			
Antal moderskapsunderstöd (antal barn)	49 849	53 000	54 200
Moderskapsunderstödet belopp	170	170	170
Internationell adoption			
Antal adoptionsunderstöd (antal barn)	47	40	50
Barnbidrag			
Antal barn vid utgången av året	971 543	969 800	963 400
Antal barn till ensamförsörjare i genomsnitt	173 152	172 300	172 300
Antal familjer som lyfter barnbidrag	535 078	536 000	530 500
Stöd för hemvård av barn som ska ersättas till personer som är bosatta utomlands			
Genomsnittligt antal familjer som får stöd/mån.	314	200	300
Militärunderstöd			
Antal mottagare av understödet	9 103	9 200	9 000
Understödet genomsnittliga belopp, euro/mån. (hushåll)	319,07	322,00	332,00
Allmänt bostadsbidrag			
Antal hushåll som får bostadsbidrag	385 744	403 400	396 400
Genomsnittligt bidrag, euro/mån.	323,38	324,00	329,00
Underhållsstöd			
Barn för vilka underhållsstöd har betalats	101 526	100 500	100 500
— till fullt belopp	69 976	71 600	71 200
— som komplement till underhållsbidraget eller i övrigt nedsatt	32 667	30 200	32 400
Underhållsstöd till fullt belopp euro/mån.	167,01	167,35	170,00
Tolkningstjänster för personer med funktionsnedsättning			
Berättigade till tolkningstjänster	5 874	6 000	6 100
Grundläggande utkomststöd			
Antal mottagare under året	410 099	412 300	408 800
Antal hushåll under året	285 156	286 700	284 300

50. Familjeförmåner (förslagsanslag)

Under momentet beviljas 1 593 000 000 euro.

Anslaget får användas

- 1) till betalning av moderskapsunderstöd enligt lagen om moderskapsunderstöd (477/1993), till betalning av mervärdesskatt och allmänna omkostnader för moderskapsförpackningar samt till kostnader för planering och utveckling av förpackningen
- 2) till betalning av understöd för kostnader som föranleds av internationell adoption
- 3) till betalning av barnbidrag enligt barnbidragslagen (796/1992)
- 4) till betalning av ersättningar som betalas enligt 9 § i lagen om stöd för hemvård och privat vård av barn (1128/1996)
- 5) till betalning av underhållsstöd enligt lagen om underhållsstöd (580/2008).

Förklaring: Familjen kan ta emot moderskapsunderstödet antingen som pengar eller som en moderskapsförpackning. Understödet betalas förhöjt till de familjer i vilka det samtidigt föds eller adopteras flera barn. Omkring 68 % tar emot understödet i form av en moderskapsförpackning medan resten lyfter stödet i form av pengar.

En adoptivförälder får ersättning av statsmedel för en del av de kostnader som föranleds av internationell adoption. Om flera barn samtidigt utses eller placeras i samma familj, betalas för det andra barnet och de därpå följande barnen 30 % av ovannämnda stöd.

Barnbidrag betalas för under 17-åriga barn. Barnbidragen är graderade så att beloppet per barn ökar då antalet barn i en familj ökar. Till ensamförsörjare betalas förhöjt barnbidrag.

Stöd för hemvård av barn betalas ut till utlandet i enlighet med förordning (EG) nr 883/2004. Staten betalar ersättning för de stöd som betalats till utlandet.

De regressfordringar och återkrav som tas ut hos underhållsskyldiga intäktsförs under moment 12.33.98.

I fråga om underhållsstöd och barnbidrag gäller anslaget inte landskapet Åland.

Beräknad användning av anslaget (euro)

Moderskapsunderstöd	11 800 000
Statens understöd vid internationell adoption	300 000
Barnbidrag	1 354 900 000
Stöd för vård av barn som betalas till utlandet	1 400 000
Underhållsstöd	224 600 000
Sammanlagt	1 593 000 000

Ändringar som har beaktats vid dimensioneringen av anslaget (1 000 euro)

Ändring i behovskalkylen	-3 500
Sammanlagt	-3 500

2022 budget	1 593 000 000
2021 budget	1 596 500 000
2020 bokslut	1 595 351 472

53. Militärunderstöd (förslagsanslag)

Under momentet beviljas 17 000 000 euro.

Anslaget får användas till betalning av militärunderstöd enligt militärunderstödslagen (781/1993).

Förklaring: Det understöd som betalas till en anhörig till en värnpliktig består av grundunderstöd, bostadsunderstöd och särskilt understöd. Till den värnpliktige själv betalas som militärunderstöd de räntor på studielån som förfaller till betalning under tjänstgöringstiden samt av särskilda skäl bostadsunderstöd för kostnader för den bostad som är i hans bruk. Av understödstagarna är cirka 4 % årligen anhöriga till beväringar och civiltjänstgörare. Grundbidragets belopp för de anhöriga utgör sammanlagt cirka 1 000 000 euro på årsnivå.

I samband med budgetpropositionen överlämnar regeringen en proposition till riksdagen om en ändring av militärunderstödslagen i syfte att fastställa ett skyddat belopp i fråga om militärunderstödet.

Ändringar som har beaktats vid dimensioneringen av anslaget (1 000 euro)

Skyddat belopp av militärunderstödet	200
Ändring i behovskalkylen	300
Sammanlagt	500

2022 budget	17 000 000
2021 budget	16 500 000
2020 bokslut	16 100 000

54. Bostadsbidrag (förslagsanslag)

Under momentet beviljas 1 638 300 000 euro.

Anslaget får användas till betalning av bostadsbidrag enligt lagen om allmänt bostadsbidrag (938/2014).

Förklaring: Det allmänna bostadsbidraget grundar sig på den totala hyran och på definitionen av den lineära självrisken. Förändringar i stödmottagarnas antal samt stödmottagarnas boendegifter och inkomster inverkar på behovet av bostadsbidrag. De åländska bostadsbidragen finansieras av statens ämbetsverk på Åland.

Ändringar som har beaktats vid dimensioneringen av anslaget (1 000 euro)

Den nordiska modellen för arbetskraftsservice fr.o.m. 1.5.2022	-1 600
Ändring i behovskalkylen	35 300
Ökning av studieplatserna inom högskoleutbildningen och närvårdarutbildningen	24 200
Sammanlagt	57 900

Anslaget står utanför ramen.

2022 budget	1 638 300 000
2021 budget	1 580 400 000
2020 bokslut	1 582 400 000

56. Tolkningstjänster för personer med funktionsnedsättning (förslagsanslag)

Under momentet beviljas 58 700 000 euro.

Anslaget får användas till ordnande av tolkningstjänster enligt lagen om tolkningstjänst för handikappade personer (133/2010).

Förklaring: Folkpensionsanstalten svarar för ordnandet av tolkningstjänsterna för personer med funktionsnedsättning.

Ändringar som har beaktats vid dimensioneringen av anslaget (1 000 euro)

Ändring i behovskalkylen	2 200
Sammanlagt	2 200

2022 budget	58 700 000
2021 budget	56 500 000
2020 bokslut	40 221 849

57. Grundläggande utkomststöd (förslagsanslag)

Under momentet beviljas 712 300 000 euro.

Anslaget får användas

1) till betalning av förskott enligt lagen om utkomststöd (1412/1997) för kostnader i anslutning till det grundläggande utkomststödet,

2) till rättelse av utbetalning av ersättningar enligt lagen om temporär epidemiersättning (687/2020).

Förklaring: Det grundläggande utkomststödet innefattar en grunddel och övriga grundutgifter som omfattar boendeutgifter enligt 6 § i lagen om bostadsbidrag, utgifter för hushållselektricitet, hemförsäkringspremier och hälso- och sjukvårdsutgifter som inte är ringa. Storleken på utkomststödet grunddel fastställs i 9 § i lagen om utkomststöd (1412/1997). Enligt 9 a § i den lagen justeras beloppen av utkomststödet grunddel enligt bestämmelserna i lagen om folkpensionsindex (456/2001).

Ändringar som har beaktats vid dimensioneringen av anslaget (1 000 euro)

Den nordiska modellen för arbetskraftsservice fr.o.m. 1.5.2022	-4 800
Ändring i behovskalkylen	-51 700
Sammanlagt	-56 500

Anslaget står utanför ramen.

2022 budget	712 300 000
2021 budget	768 800 000
2020 bokslut	750 000 000

60. Omkostnader för Folkpensionsanstaltens socialskyddsfonder (reservationsanslag 2 år)

Under momentet beviljas 490 534 000 euro.

Anslaget får användas

1) till Folkpensionsanstaltens omkostnader för verkställigheten av förmåner som betalas ur allmänna fonden för social trygghet i enlighet med 12 d § i lagen om Folkpensionsanstalten (731/2001)

2) till betalning av statens andel av Folkpensionsanstaltens omkostnader för verkställigheten av förmåner som betalas ur sjukförsäkringsfonden i enlighet med 18 kap. 10 § i sjukförsäkringslagen (1224/2004)

3) till Folkpensionsanstaltens omkostnader för verkställigheten av förmåner som betalas ur folkpensionsfonden enligt 98 § i folkpensionslagen (568/2007), 36 § i lagen om garantipension (703/2010), 53 § i lagen om handikappförmåner (570/2007), 57 § i lagen om bostadsbidrag för pensionstagare (571/2007), 15 § i lagen om frontmannapension (119/1977) och 9 § i lagen om betalning av fronttillägg utomlands (988/1988)

4) till betalning av omkostnaderna för den kontaktpunkt som avses i 27 § i lagen om gränsöverskridande hälso- och sjukvård (1201/2013).

Förklaring: Den andel av Folkpensionsanstaltens omkostnader som ska betalas ur fonderna för social trygghet bestäms enligt 12 f § i lagen om Folkpensionsanstalten i förhållande till omkostnaderna för verkställigheten av förmåner. Ur allmänna fonden för social trygghet betalas uppskattningsvis 52 %, ur sjukförsäkringsfonden 38 % och ur folkpensionsfonden 10 % av Folkpensionsanstaltens omkostnader 2022. Staten finansierar 43,6 % av omkostnaderna för sjukförsäkringsfonden.

Beräknad användning av anslaget (euro)

Omkostnaderna för den allmänna fonden för social trygghet	321 334 000
Omkostnaderna för sjukförsäkringsfonden	105 500 000
Omkostnaderna för folkpensionsfonden	63 000 000
Omkostnaderna för kontaktpunkten	700 000
Sammanlagt	490 534 000

Ändringar som har beaktats vid dimensioneringen av anslaget (1 000 euro)

Förändring i inkomstnivån	6 600
Genomförande av familjeledighetsreformen	-1 200
Marginal	-4 000
Utveckling av förmåns- och ärendetjänsterna	3 500
Ökade pensionsutgifter	4 400
Produktivitetsbesparing i anslutning till miljardbesparingen enligt planen för de offentliga finanserna	-123
Sammanlagt	9 177

2022 budget	490 534 000
2021 budget	481 357 000
2020 bokslut	495 300 000

20. Utkomstskydd för arbetslösa

Förklaring: Utkomsten för arbetslösa tryggas genom arbetslöshetsdagpenningen, som betalas enligt lagen om utkomstskydd för arbetslösa, och arbetsmarknadsstödet. Arbetslöshetsdagpenningen betalas antingen som grunddagpenning eller som inkomstrelaterad dagpenning. En förutsättning för dagpenningen är att arbetsvillkoret är uppfyllt, dvs. 26 veckor tidigare sysselsättning. Även en arbetslös som flyttar från Finland till ett annat EU- eller EES-land för att söka arbete kan få arbetslöshetsdagpenning för tre månader. Arbetsmarknadsstödet tryggar försörjningen för arbetslösa som bor i Finland men som på grund av att de inte uppfyller arbetsvillkoret inte är berättigade till dagpenning eller vars rätt till dagpenning har upphört.

Målet med utkomstskyddet för arbetslösa är att garantera alla arbetslösa en skälig försörjning. En skälig försörjning definieras som minimiförsörjning och står i förhållande till tidigare inkomster. Utkomstskyddet för arbetslösa har utvecklats så att det uppmuntrar till aktivitet och sysselsättning. För att främja sysselsättningen omfattar utkomstskyddet för arbetslösa ett skyddat belopp på 300 euro. De arbetsinkomster som överstiger detta belopp jämkas med arbetslöshetsförmånen så att hälften av inkomsterna dras av från förmånen. Förmånen tillsammans med arbetsinkomsterna kan uppgå till ett belopp som är högst lika stort som de inkomster som ligger till grund för förmånen. Dessutom har inledandet av företagsverksamhet under arbetslöshet gjorts lättare genom att det inte under de fyra första månaderna bedöms om verksamheten är huvudsyssla.

Arbetslöshetsförmån betalas utöver under arbetslöshetstiden ut också under tiden för sysselsättningsfrämjande service. Då betalas sökanden den arbetslöshetsförmån som han eller hon skulle ha haft rätt till som arbetslös. Arbetslösa, uppsagda och permitterade uppmuntras att delta i utbildning eller andra åtgärder som stöder sysselsättningen för att förbättra sina möjligheter att snabbt sysselsättas igen. Förhöjd förtjänstdel betalas under tiden för sysselsättningsfrämjande åtgärder. Under tiden för åtgärder som främjar sysselsättningen betalas dessutom kostnadsersättning. Arbetslösa uppmuntras också till studier för att förbättra sina yrkeskunskaper eller studier som stöder inledande av företagsverksamhet genom möjligheten att kortvarigt bedriva studier på heltid under arbetslöshetstiden.

För att man ska kunna bemöta förändringarna i arbetslivet bör yrkesskickligheten upprätthållas och vid behov bör man vara beredd att anpassa den till nya uppgifter. Målet med det vuxenutbildningsstöd som betalas till dem som är i arbetslivet är att främja inläring av sådan kunskap som utgår från behoven i arbetslivet samt livslångt lärande för dem som är i arbete och därmed samtidigt förebygga arbetslöshet. Vuxenutbildningsstödet för löntagare består av en grunddel, som är lika stor som grunddagpenningen, och en förtjänstdel. Sysselsättningsfonden svarar för hela finansieringen av vuxenutbildningsstöd för löntagare. I vuxenutbildningsstöd för företagare betalas endast grunddelen, som finansieras av staten. Dessutom betalar staten till Sysselsättningsfonden i fråga om personer i statens tjänst de i Sysselsättningsfondens bokslut fastställda kostnaderna för yrkesexamensstipendier som beviljats statsanställda.

Målet för arbetsverksamheten i rehabiliteringssyfte är att bevara eller återställa personens arbetsförmåga. För att främja sysselsättningen ordnar kommunen arbetsverksamhet i rehabiliteringssyfte för långtidsarbetslösa som får arbetsmarknadsstöd och utkomststöd.

För att den äldre arbetskraften ska hållas kvar i arbetslivet har åldersgränsen för rätten till tilläggsdagar höjts till 61 år för personer födda 1957 eller senare.

Alterneringsersättning betalas till en arbetstagarare som blir alterneringsledig under motsvarande tid som arbetsgivaren avlönar en arbetslös.

Verksamhetens omfattning 2020—2022

	2020 utfall	2021 uppskattning	2022 uppskattning
Arbetslöshetsgrad (%)	7,8	7,8	6,8
Arbetsverksamhet i rehabiliteringssyfte			
Antal personer som deltar i verksamheten i genomsnitt per år	35 000	41 000	43 000
Genomsnittligt antal verksamhetsdagar per år/deltagare	70	70	70
Inkomstrelaterad dagpenning			
Genomsnittligt antal mottagare/mån.	155 020	155 000	143 000
— män	73 123	73 114	67 453
— kvinnor	81 897	81 886	75 547
Ersättningsdagar sammanlagt mn st.	39,9	38,0	36,9
— under arbetslöshetstiden	37,4	35,3	34,3
— under tiden för sysselsättningsfrämjande service, sammanlagt	2,5	2,7	2,6
Genomsnittlig dagpenning (€/dag)	66,70	66,80	66,90
Grunddagpenning			
Genomsnittligt antal mottagare/mån.	49 445	45 900	35 400
— män	24 686	22 900	17 700
— kvinnor	24 759	23 000	17 700
Ersättningsdagar sammanlagt mn st.	12,4	12,0	9,0
— under arbetslöshetstiden	11,3	10,0	8,0
— under tiden för sysselsättningsfrämjande service	1,1	2,0	1,0
Genomsnittlig dagpenning (€/dag)	31,98	32,70	33,30
— män	33,14	33,90	34,50
— kvinnor	30,84	31,50	32,10
Arbetsmarknadsstöd			
Genomsnittligt antal mottagare/mån.	200 595	193 900	173 700
— män	104 926	101 400	90 900
— kvinnor	95 669	92 500	82 800
Ersättningsdagar sammanlagt mn st.	52,5	51,0	46,0
— under arbetslöshetstiden	38,3	37,0	33,0
— under tiden för sysselsättningsfrämjande service	14,2	14,0	13,0
Genomsnittligt arbetsmarknadsstöd (€/dag)	35,58	35,90	36,60
— män	35,21	35,60	36,20
— kvinnor	35,99	36,30	37,00

Verksamhetens omfattning 2020—2022

	2020 utfall	2021 uppskattning	2022 uppskattning
Alterneringsersättning			
Genomsnittligt antal mottagare/mån.	1 893	1 900	1 900
— män	985	1 000	1 000
— kvinnor	908	900	900
Ersättningsdagar inom förtjänstskyddet, mn st.	0,5	0,5	0,5
Ersättningsdagar inom grundskyddet, mn st.	0,0	0,0	0,0
Genomsnittlig ersättning inom förtjänstskyddet (€/dag)	55,6	55,7	55,8
Genomsnittlig ersättning inom grundskyddet (€/dag)	23,33	23,90	24,30
— män	23,30	23,80	24,30
— kvinnor	23,34	23,90	24,30

31. Statlig ersättning till kommunerna för anordnande av arbetsverksamhet i rehabiliteringssyfte (förslagsanslag)

Under momentet beviljas 30 484 000 euro.

Anslaget får användas för betalning av statlig ersättning till kommunerna för anordnande av arbetsverksamhet i rehabiliteringssyfte enligt lagen om arbetsverksamhet i rehabiliteringssyfte (189/2001).

Anslaget budgeteras enligt kontantprincipen.

Förklaring: Den ersättning som betalas till kommunen är 10,09 euro per verksamhetsdag och deltagare i verksamheten. Antalet deltagare i arbetsverksamhet i rehabiliteringssyfte beräknas 2022 uppgå till cirka 43 160 personer och antalet verksamhetsdagar till i genomsnitt 70 per deltagare. Statlig ersättning betalas för varje person som deltar i arbetsverksamhet i rehabiliteringssyfte och för de dagar personen i fråga deltar i den, dock för högst fyra dagar i veckan.

Ändringar som har beaktats vid dimensioneringen av anslaget (1 000 euro)

Ökning i antalet kunder	2 118
Sammanlagt	2 118
2022 budget	30 484 000
2021 budget	28 366 000
2020 bokslut	13 953 314

50. Statsandel till förtjänstskyddet och altemneringsersättningen inom arbetslöshetsförmånerna (förslagsanslag)

Under momentet beviljas 1 082 034 000 euro.

Anslaget får användas

1) till finansiering av den inkomstrelaterade dagpenningen enligt lagen om utkomstskydd för arbetslösa (1290/2002) på det sätt som i lagen om finansiering av arbetslöshetsförmåner (555/1998) och i lagen om arbetslöshetskassor (603/1984) föreskrivs om statens andel

2) till finansiering av kostnadsersättningar i enlighet med lagen om offentlig arbetskrafts- och företagsservice (916/2012) så som föreskrivs i lagen om utkomstskydd för arbetslösa

3) till betalning av arbetslöshetskassornas andel av förvaltningskostnaderna enligt lagen om arbetslöshetskassor (603/1984)

4) till det rörlighetsunderstöd som betalas med stöd av 8 kap. i lagen om utkomstskydd för arbetslösa (1290/2002)

5) till betalning av statsandel till altemneringsersättning i enlighet med lagen om altemneringsledighet (1305/2002) så som i lagen om finansiering av arbetslöshetsförmåner (555/1998) och i lagen om utkomstskydd för arbetslösa (1290/2002) föreskrivs om statsandel

6) till betalningar i anslutning till de beslut om lönesubvention och startpeng som fattats av kommuner som deltar i kommunförsök för främjande av sysselsättningen, i enlighet med bestämmelserna om finansieringen av lönesubvention och startpeng i lagen om offentlig arbetskrafts- och företagsservice

7) till betalning av den andel som motsvarar statsandelen för arbetslöshetsdagpenning för sysselsättning som ordnas av staten, den lönesubvention som betalas till arbetsgivaren och startpengen för blivande företagare i enlighet med lagen om offentlig arbetskrafts- och företagsservice.

Av överföringsutgifterna budgeteras lönesubventionen och startpengen enligt kontantprincipen.

Förklaring: Inkomstrelaterad dagpenning betalas ut såväl under arbetslöshetstiden som under tiden för sysselsättningsfrämjande service. Den inkomstrelaterade dagpenningen finansieras av Sysselsättningsfonden, arbetslöshetskassorna och staten. Arbetslöshetskassornas andel av löntagarnas dagpenningar är i regel 5,5 %, dock så att Sysselsättningsfonden helt och hållet finansierar förhöjningsdelarna av förtjänstskyddet. Staten finansierar de andelar som motsvarar grunddagpenningen och fonden resten. Staten deltar inte i finansieringen av dagpenningar som betalas för permitteringstiden eller s.k. tilläggsdagar, och inte heller i finansieringen av barnförhöjningar. Av dagpenningen för företagare finansierar staten en andel som motsvarar grunddagpenningen samt barnförhöjningar medan företagskassorna finansierar den återstående delen. Staten finansierar de kostnadsersättningar som betalas under tiden för sysselsättningsfrämjande service.

I samband med budgetpropositionen överlämnar regeringen till riksdagen en proposition med förslag till lag om ändring av lagen om finansiering av arbetslöshetsförmåner, genom vilken arbetslöshetsförsäkringspremierna för 2022 fastställs, samt en proposition med förslag till lagstiftning om revidering av serviceprocessen för arbetssökande och vissa förutsättningar för erhållande av arbetslöshetsförmåner, som hänför sig till den nordiska modellen för arbetskraftsservice.

Alterneringsersättningarna finansieras på samma sätt som motsvarande arbetslöshetsförmåner. Statens andel av de ersättningar som betalats till medlemmarna i en arbetslöshetskassa motsvarar grunddagpenningens andel av den inkomstrelaterade dagpenningens fulla belopp.

Beräknad användning av anslaget (euro)

Statsandel av utbetalda dagpenningar	
— under arbetslöshetstiden	916 834 000
— under tiden för sysselsättningsfrämjande service	70 200 000
Lönesubventioner och startpeng	50 000 000
Kostnadsersättningar	15 000 000
Rörlighetsunderstöd	5 000 000
Statsandel av förvaltningskostnader	15 000 000
Alterneringsersättning	10 000 000
Sammanlagt	1 082 034 000

Ändringar som har beaktats vid dimensioneringen av anslaget (1 000 euro)

Arbetskraftsutbildning som leder till högskoleexamen (överföring från moment 32.30.51)	300
Den nordiska modellen för arbetskraftsservice fr.o.m. 1.5.2022	6 500
Ändring i behovskalkylen	37 744
Sammanlagt	44 544

Anslaget står utanför ramen.

2022 budget	1 082 034 000
2021 III tilläggsb.	6 000 000
2021 I tilläggsb.	6 000 000
2021 budget	1 037 490 000
2020 bokslut	1 272 275 095

52. Statsandel till grundskyddet inom arbetslöshetsförmånerna (förslagsanslag)

Under momentet beviljas ett nettoanslag på 1 468 679 000 euro.

Anslaget får användas

1) till betalning av grunddagpenning eller arbetsmarknadsstöd och de därtill anslutna barnförhöjningarna och de förhöjningsandelar som betalas ut under tiden för sysselsättningsfrämjande service med stöd av lagen om utkomtskydd för arbetslösa (1290/2002) och lagen om främjande av integration (1386/2010) så som i lagen om utkomtskydd för arbetslösa föreskrivs om statens andel

2) till finansiering av lagstadgade kostnadsersättningar i enlighet med lagen om offentlig arbetskrafts- och företagsservice (916/2012) på det sätt som föreskrivs i lagen om utkomtskydd för arbetslösa

3) till det rörlighetsunderstöd som betalas med stöd av 8 kap. i lagen om utkomtskydd för arbetslösa (1290/2002)

4) till betalning av statsandel till alterneringsersättning i enlighet med lagen om alterneringsledighet (1305/2002) så som i lagen om finansiering av arbetslöshetsförmåner (555/1998) och i lagen om utkomstskydd för arbetslösa (1290/2002) föreskrivs om statsandel

5) till betalningar i anslutning till de beslut om lönesubvention och startpeng som fattats av kommuner som deltar i kommunförsök för främjande av sysselsättningen, i enlighet med bestämmelserna om finansieringen av lönesubvention och startpeng i lagen om offentlig arbetskrafts- och företagsservice

6) till betalning av den andel som motsvarar statsandelen för arbetslöshetsdagpenning för sysselsättning som ordnas av staten, den lönesubvention som betalas till arbetsgivaren och den grunddagpenning och det arbetsmarknadsstöd som betalas till blivande företagare som beviljats startpeng i enlighet med lagen om offentlig arbetskrafts- och företagsservice.

Av överföringsutgifterna budgeteras lönesubventionen och startpengen enligt kontantprincipen.

Förklaring: Grunddagpenning betalas ut såväl under arbetslöshetstiden som under tiden för sysselsättningsfrämjande service. Grunddagpenningen och den därtill hörande barnförhöjningen samt förhöjningsdelen finansieras med statsmedel och intäkterna av löntagares arbetslöshetsförsäkringspremie. Staten finansierar de kostnadsersättningar som betalas under tiden för sysselsättningsfrämjande service. De arbetslöshetsförsäkringspremier som tas ut hos dem som inte är medlemmar i någon arbetslöshetskassa redovisas till Folkpensionsanstalten.

Kommunerna och staten finansierar vardera hälften av arbetsmarknadsstödet i fråga om personer som har fått arbetsmarknadsstöd i minst 300 dagar av den tid de varit arbetslösa. Kommunernas finansieringsandel är 70 % i fråga om dem som fått arbetsmarknadsstöd i mer än 1 000 dagar av den tid de varit arbetslösa. Annat arbetsmarknadsstöd finansierar staten helt och hållet. Dessutom sörjer staten för Folkpensionsanstaltens likviditet i fråga om arbetsmarknadsstödet (likviditetsbelopp).

Alterneringsersättningar finansieras såsom motsvarande arbetslöshetsförmåner. Alterneringsersättning för dem som inte hör till en kassa finansieras helt och hållet av staten.

Beräknad användning av anslaget och faktorer som inverkar på det (euro)

Arbetsmarknadsstöd	
— under arbetslöshetstiden	1 118 079 000
— kommunernas finansieringsandel	-425 000 000
— under tiden för sysselsättningsfrämjande service	440 700 000
— kostnadsersättningar	72 600 000
— rörlighetsunderstöd	1 500 000
— förhöjningsdel	16 500 000
Arbetsmarknadsstöd sammanlagt	1 224 379 000
Grunddagpenning	
— under arbetslöshetstiden	299 300 000
— under tiden för sysselsättningsfrämjande service	40 600 000
— förhöjningsdel	5 300 000
— kostnadsersättning	4 300 000
Andel av löntagares arbetslöshetsförsäkringspremie	-250 300 000
Grunddagpenning sammanlagt	99 200 000

Beräknad användning av anslaget och faktorer som inverkar på det (euro)

Lönesubvention inom grundskyddet	145 000 000
Alterneringsersättning	100 000
Sammanlagt	1 468 679 000

Ändringar som har beaktats vid dimensioneringen av anslaget (1 000 euro)

Arbetskraftsutbildning som leder till högskoleexamen (överföring från moment 32.30.51)	850
Den nordiska modellen för arbetskraftsservice fr.o.m. 1.5.2022	10 200
Ändring i behovskalkylen	-345 361
Sammanlagt	-334 311

Anslaget står utanför ramen.

2022 budget	1 468 679 000
2021 III tilläggsb.	55 000 000
2021 I tilläggsb.	55 000 000
2021 budget	1 802 990 000
2020 bokslut	1 747 175 798

55. Statsandelar till Sysselsättningsfonden (förslagsanslag)

Under momentet beviljas 3 840 000 euro.

Anslaget får användas till betalning av statsandel enligt lagen om vuxenutbildningsförmåner (1276/2000).

Förklaring: Av anslaget under momentet betalas vuxenutbildningsstödet för företagare. Dessutom betalar staten till Sysselsättningsfonden i fråga om personer i statens tjänst de i Sysselsättningsfondens bokslut fastställda kostnaderna för yrkesexamensstipendier som beviljats statsanställda.

Ändringar som har beaktats vid dimensioneringen av anslaget (1 000 euro)

Ändring i behovskalkylen	37
Sammanlagt	37

2022 budget	3 840 000
2021 budget	3 803 000
2020 bokslut	2 640 800

30. Sjukförsäkring

Förklaring: Sjukförsäkringen kompletterar den offentliga hälso- och sjukvården genom att ersätta en del av befolkningens öppenvårdskostnader för läkemedel och resor samt genom att trygga befolkningens möjligheter att skaffa hälso- och sjukvårdsservice inom den privata sektorn till rimliga kostnader. Vidare garanteras en tillräcklig utkomst genom att det inkomstbortfall som kortvarig sjukdom och föräldraledighet ger upphov till jämnas ut.

Finansieringen av sjukförsäkringen delas upp i sjukvårdsförsäkringen och arbetsinkomstförsäkringen.

Genom sjukvårdsförsäkringen ersätts en del av läkemedelskostnaderna inom öppenvården, resekostnaderna, samt kostnaderna för den rehabilitering som ordnas av Folkpensionsanstalten. Från sjukvårdsförsäkringen ersätts även en del av läkar- och tandläkararvodena inom den privata hälso- och sjukvården samt en del av de undersökningar och den vård som föreskrivits av läkare.

Från arbetsinkomstförsäkringen ersätts sjukdagpenning, rehabiliteringspenning och specialvårdspenning samt moderskaps-, faderskaps- och föräldrapenning och särskild moderskapspenning och ersättning till arbetsgivaren för familjeledigheter. Dessutom ersätts från arbetsinkomstförsäkringen en del av kostnaderna för den företagshälsovård som ordnas av arbetsgivare och företagare samt för semesterar som intjänas under föräldraledighetsperioden.

Verksamhetens omfattning 2020—2022

	2020 utfall	2021 uppskattning	2022 uppskattning
Dagpenningar			
Mottagare av sjukdagpenning	294 568	294 100	296 300
— män	117 169	117 200	118 000
— kvinnor	177 399	176 900	178 300
Mottagare av föräldradagpenning	137 836	143 000	149 800
— män	58 170	60 400	63 200
— kvinnor	79 666	82 600	86 600
Genomsnittlig sjukdagpenning (€/dag)	56,44	58,60	59,90
— män	58,66	61,00	62,30
— kvinnor	54,70	56,80	58,00
Genomsnittlig föräldradagpenning (€/dag)	69,12	70,60	72,60
— män	84,94	86,50	92,40
— kvinnor	67,20	68,60	70,10
Sjukdag- och föräldradagpenningens miniminivå (€/dag)	28,94	29,05	29,58

Verksamhetens omfattning 2020—2022

	2020 utfall	2021 uppskattning	2022 uppskattning
Läkemedel			
Förskrivna läkemedel, självrisk (1 000 st.)	30 000	30 400	30 700
Sjukförsäkringens andel av ersättningen för läkemedel (%)	75,4	76,0	76,0
Gränsen för tilläggsersättning för läkemedel (€)	577,66	579,78	590,40
Antal personer som fått tilläggsersättning	294 598	302 200	306 100
Sjukvårdsersättningar			
År 2020 ersatte sjukförsäkringen 14,4 % av kostnaderna för läkararvoden, 13,5 % av kostnaderna för tandläkararvoden, 13,6 % av kostnaderna för undersökningar och vård och 86,8 % av resekostnaderna.			

60. Statens andel i de utgifter som föränleds av sjukförsäkringslagen (förslagsanslag)

Under momentet beviljas 2 145 750 000 euro.

Anslaget får användas

- 1) till betalning av statens andelar enligt sjukförsäkringslagen (1224/2004) samt lagen om Folkpensionsanstaltens rehabiliteringsförmåner och rehabiliteringspenningförmåner (566/2005)
- 2) till betalning av statens andel enligt lagen om ersättning av statens medel för vissa kostnader för lantbruksföretagares företagshälsovård (859/1984)
- 3) till betalning av ersättningar enligt lagen om gränsöverskridande hälso- och sjukvård (1201/2013).

Folkpensionsanstalten får använda högst 56 000 000 euro till finansiering av behovsprövad individuell rehabilitering enligt lagen om Folkpensionsanstaltens rehabiliteringsförmåner och rehabiliteringspenningförmåner och högst 6 800 000 euro till finansiering enligt samma lag av utvecklingsprojekt för individuell rehabilitering, förebyggande av sjukdomar samt forsknings- och utvecklingsprojekt som avser rehabilitering, förebyggande av sjukdomar och sjukförsäkring.

Då det gäller den behovsprövade rehabiliteringen budgeteras anslaget i fråga om den individuella rehabiliteringen utifrån prestationsprincipen.

Förklaring: Sjukförsäkringen är uppdelad i en sjukvårdsförsäkring och en arbetsinkomstförsäkring. Av utgifterna för sjukvårdsförsäkringen finansierar staten de sjukvårdsersättningar som betalas till EU-länder, de kostnader som orsakas kommunerna av sjukvård för utomlands bosatta personer och en del av Folkpensionsanstaltens verksamhetskostnader. I övrigt finansierar staten 67 % och de försäkrade 33 % av utgifterna för sjukvårdsförsäkringen. Arbetsinkomstförsäkringen finansieras av arbetsgivarna, löntagarna, företagen och staten. Staten finansierar den andel av dagpenningarnas minimibelopp och rehabiliteringspenningarna som överstiger beloppet av den förmån som beräknats på basis av den försäkrades årsinkomst. Dessutom finansierar staten 5 % av övriga dagpenningar och rehabiliteringspenningar och en del av utgifterna för företagens och lantbruksföretagarnas företagshälsovård. Staten tryggar också sjukförsäkringsfondens likviditet.

För finansiering av sjukvårdsförsäkringen tas år 2022 hos samtliga försäkrade ut en sjukvårdspremie på 0,49 % av inkomsterna. När premien tas ut på basis av pensions- och förmånsinkomster

är procentsatsen dock 1,46 %. För finansiering av arbetsinkomstförsäkringen tas en premie på 1,17 % ut hos löntagare och på 1,31 % hos företagare för sjukförsäkringens dagpenningspremie, förutsatt att årsinkomsterna är minst 15 098 euro. På basis av årsinkomster som understiger 15 098 euro tas premien inte ut hos löntagare och hos företagare tas det ut en dagpenningspremie på 0,14 %. Arbetsgivarens sjukförsäkringsavgift är 1,33 %.

Regeringen har i samband med budgetpropositionen överlämnat en proposition till riksdagen om ändring av sjukförsäkringslagen, arbetsavtalslagen och lagen om småbarnspedagogik samt till lagar som har samband med dem.

Regeringen överlämnar i samband med budgetpropositionen en proposition till riksdagen om ändring av sjukförsäkringslagen och vissa andra lagar enligt vilken bedömningen av behovet av rehabilitering ska utvecklas.

I samband med budgetpropositionen överlämnar regeringen en proposition till riksdagen med förslag till temporär ändring av ikraftträdandebestämmelserna i sjukförsäkringslagen enligt vilken giltighetstiden för de temporära bestämmelserna om ersättning för coronavirusundersökningar och coronavaccinationer förlängs till och med den 30 juni 2022.

Den kostnadsökning som föranleds av ändringar i förteckningen över läkemedel som berättigar till specialersättning uppgår till högst 8 400 000 euro på årsnivå. Villkorlig ersättning för läkemedel fortsätter till utgången av 2025.

De beräknade utgifterna och statsandelarna för sjukförsäkringen år 2022 (mn euro)

Utgifter

<i>Arbetsinkomstförsäkring</i>	
Sjukdagpenning	981
Föräldradagpenning	1 117
Ersättning för familjeledighet	53
Dagtraktamenten för OFLA	4
Rehabiliteringspenning	251
Företagshälsovård	375
Företagarnas tilläggsdagar	8
Fondens andel på 8 %	6
Sammanlagt	2 795

Sjukvårdsförsäkring

Läkemedelsersättningar	1 779
Resor	313
Sjukvårdsersättningar som betalas till EU-länder	52
Läkararvoden	56
Tandläkararvoden	51
Övriga ersättningar för sjukvård	53
Rehabiliteringsservice	478
Fondens andel på 8 %	7
Sammanlagt	2 789
Utgifter sammanlagt	5 584

De beräknade utgifterna och statsandelarna för sjukförsäkringen år 2022 (mn euro)

Inkomster	
<i>Intäkter av arbetsinkomstförsäkringen</i>	
De försäkrades premier	1 117
Arbetsgivarnas avgifter	1 309
Företagarnas tilläggsdagar	7
Statlig medfinansiering	332
Överskott/underskott år 2021	59
Sammanlagt	2 824
<i>Intäkter av sjukvårdsförsäkringen</i>	
Löntagarnas och företagarnas avgifter	374
Förmånstagarnas premier	458
Statlig medfinansiering	1 814
EU-ersättningar från utlandet	5
Överskott/underskott år 2021	90
Sammanlagt	2 741
Inkomster sammanlagt	5 565
Statens andelarsammanlagt	2 146
<i>Arbetsinkomstförsäkring</i>	
Andel av dagpenningarna och rehabiliteringspenningarna	102
Andel av dagpenningarna vid smittsam sjukdom	2
Andel av minimidagpenningarna	227
Andel av företagares och lantbruksföretagares företagshälsovård	1
<i>Sjukvårdsförsäkring</i>	
Andel av sjukvården	1 777
Sjukvårdsersättningar som betalas till EU-länder	37

Ändringar som har beaktats vid dimensioneringen av anslaget (1 000 euro)

Dagpenning vid smittsam sjukdom	-2 800
Ersättning för covid-19-tester	-45 000
Fortsatt FPA-ersättning för coronavaccinationer och testning	4 000
Reformen av familjeledigheterna	1 000
Utveckling av bedömningen av rehabiliteringsbehovet	250
Ändring i behovskalkylen	3 000
Sammanlagt	-39 550

Anslaget står delvis utanför ramen.

2022 budget	2 145 750 000
2021 budget	2 185 300 000
2020 bokslut	1 981 208 187

40. Pensioner

Förklaring: Utgifterna under kapitlet föränleds av statens andelar när det gäller finansiering av pensionssystemen samt statens andel när det gäller finansiering av lantbruksföretagares och stipendiaters olycksfallsförsäkring och självrisktiden för sjukdagpenning samt finansiering av handikappförmåner.

Pensionsskyddet består av arbetspension och folkpension som kompletterar arbetspensionen. Arbetspensionens uppgift är att garantera en skälig utkomst och folkpensionens uppgift är att garantera en minimiutkomst vid ålderdom, arbetsförmåga, arbetslöshet och familjeförsörjares död. Antalet pensionstagare uppgick den 31 december 2020 till sammanlagt 1 617 561, av vilka 1 397 155 lyfte ålderspension, 236 389 familjepension, 193 629 invalidpension, 291 deltidspension samt 8 409 övrig pension. Samma person kan samtidigt lyfta pensioner av olika slag.

Utbetalade pensioner åren 2018—2020 (mn euro)

	2 018	2019	2020
Privata sektorn	17 619	18 236	18 751
Kommunala pensioner	5 228	5 484	5 710
Statens pensioner	4 645	4 741	4 815
Övriga offentliga sektorn sammanlagt	373	387	397
<i>Arbetspensioner sammanlagt</i>	<i>27 865</i>	<i>28 848</i>	<i>29 673</i>
Solita-pensioner	462	450	445
FPA-pensioner	2 357	2 324	2 515
<i>Lagstadgade pensioner sammanlagt</i>	<i>30 684</i>	<i>31 622</i>	<i>32 633</i>
Genomsnittlig totalpension (egenpension) euro/mån.	1 680	1 716	1 762

Arbetspensionerna finansieras med arbetsgivarnas försäkringsavgifter och de försäkrades försäkringspremier. Arbetspensionerna står utanför budgeten med undantag av statens pensioner vars finansiering ingår under finansministeriets huvudtitel. Staten deltar i finansieringen av sjömanspensionerna, företagarpensionerna och lantbruksföretagarpensionerna. Folkpensionerna, de allmänna familjepensionerna, garantipensionerna och den pension som tjänas in under tiden för vård av barn och tiden för studier finansieras helt och hållet av statens medel.

Verksamhetens omfattning 2020—2022

Pensionstagare	2020 utfall	2021 uppskattning	2022 uppskattning
Mottagare av sjömanspension	8 212	8 178	8 219
Mottagare av lantbruksföretagarpension	139 563	133 146	126 946
Mottagare av företagarpension	261 067	264 479	264 509
Fall som omfattas av olycksfallsförsäkringen, lantbruksföretagare	4 533	4 407	4 264
Fall i vilka dagpenning för självrisktiden enligt sjukförsäkringslagen betalats, lantbruksföretagare och stipendiater	9 648	9 385	9 075
Mottagare av barnpension	14 988	14 700	14 200

Verksamhetens omfattning 2020—2022

	2020 utfall	2021 uppskattning	2022 uppskattning
Pensionstagare			
Mottagare av efterlevandepension	4 520	4 400	4 500
— män	1 215	1 200	1 200
— kvinnor	3 305	3 200	3 300
Mottagare av folkpension	579 366	576 400	574 900
— män	209 205	209 200	210 100
— kvinnor	370 161	367 200	364 800
Mottagare av garantipension	113 967	117 900	119 000
— män	50 291	52 400	52 900
— kvinnor	63 676	65 500	66 100
Mottagare av ålderspension	455 040	453 800	450 900
— män	145 922	146 400	146 500
— kvinnor	309 118	307 400	304 400
Mottagare av invalidpension	124 326	122 600	124 000
— män	63 283	62 800	63 600
— kvinnor	61 043	59 800	60 400

Verksamhetens omfattning 2020—2022

	2020 utfall	2021 uppskattning	2022 uppskattning
Antal försäkrade			
Försäkrade enligt SjöPL	8 477	8 546	8 231
Försäkrade enligt LFöPL	53 353	51 734	50 120
Försäkrade enligt FöPL	236 636	235 407	237 240
Stipendiater försäkrade enligt LFöPL	3 255	3 255	3 255
Olycksfallsförsäkrade lantbruksföretagare	78 924	76 920	75 552

Verksamhetens omfattning 2020—2022

	2020 utfall	2021 uppskattning	2022 uppskattning
Genomsnittliga pensioner			
Genomsnittlig sjömanspension (€/mån.)	1 900	1 530	1 570
Genomsnittlig lantbruksföretagarpension (€/mån.)	541	568	602
Genomsnittlig företagarpension (€/mån.)	428	431	436
Genomsnittlig olycksfallspension, (€/mån.), lantbruksföretagare	695	706	724
Genomsnittlig efterlevandepension (€/mån.)	164	164	167
— män	161	161	163
— kvinnor	165	166	168
Genomsnittlig folkpension (€/mån.)	312	310	313
— män	335	334	340
— kvinnor	299	296	298
Genomsnittlig garantipension (€/mån.)	189	188	191
— män	187	187	190
— kvinnor	190	189	193
Genomsnittlig ålderspension (€/mån.)	270	267	269
— män	267	266	270
— kvinnor	271	268	268

Verksamhetens omfattning 2020—2022

Genomsnittliga pensioner	2020 utfall	2021 uppskattning	2022 uppskattning
Genomsnittlig invalidpension (€/mån.)	466	469	476
— män	492	494	502
— kvinnor	438	442	449

Verksamhetens omfattning 2020—2022, bostadsbidrag för pensionstagare och handikappförmåner

	2020 utfall	2021 uppskattning	2022 uppskattning
Mottagare av bostadsbidrag för pensionstagare	213 183	218 00	221 400
Mottagare av vårdbidrag för pensionstagare	210 324	211 600	213 100
Mottagare av handikappbidrag	51 643	54 200	55 900

Sjömän i anställningsförhållande till en privat arbetsgivare är försäkrade enligt lagen om sjömanspensioner (SjPL). Självständiga rörelseidkare och yrkesutövare samt en del företagsägare ska försäkra sin förvärvsverksamhet enligt lagen om pension för företagare (FöPL) och jordbrukare, fiskare, stipendiater och renskötare enligt lagen om pension för lantbruksföretagare (LFöPL).

För olycksfall i arbetet och yrkessjukdom betalas arbetstagare och lantbruksföretagare ersättning i enlighet med olycksfallsförsäkringslagstiftningen. Ersättning betalas bl.a. för sjukvård och inkomstbortfall. Lagen om olycksfallsförsäkring för lantbruksföretagare gäller dem för vilka LFöPL-försäkring är obligatorisk. Olycksfallsförsäkringen finansieras med arbetsgivarnas olycksfallsförsäkringsavgifter, men staten deltar i finansieringen av lantbruksföretagarnas olycksfallsförsäkring.

Utöver egenpension kan pension betalas ut vid en familjeförsörjares död. Målet med den allmänna familjepensionen är att trygga minimiutkomsten vid en familjeförsörjares död. Familjepension betalas till den efterlevande maken eller maken och till minderåriga barn. Efterlevandepensionen samordnas med den kalkylerade egenpensionen.

Syftet med folkpensionen är att trygga en minimiutkomst för de pensionstagare som inte får någon annan pension eller vars övriga pensionskydd är litet. Folkpensionsbeloppet minskar när arbetspensionsinkomsterna ökar och om arbetspensionerna överstiger ett visst belopp betalas ingen folkpension. Pensionen kan också omfatta vårdbidrag för pensionstagare samt bostadsbidrag och barnförhöjning. Inom ramen för folkpensionssystemet betalas också invalidpension, rehabiliteringsstöd och individuell förtidspension om personen i fråga inte annars får pension eller om pensionen är liten.

Staten finansierar handikappförmånerna helt och hållet. Syftet med handikappförmånerna är att stödja handikappade och långtidssjuka när det gäller att klara sig självständigt och att förbättra deras livskvalitet. Handikappförmånerna utgörs av vårdbidrag för pensionstagare, handikappbidrag för personer under 16 år och handikappbidrag för personer som fyllt 16 år.

50. Statens andel av sjömanspensionskassans utgifter (förslagsanslag)

Under momentet beviljas 60 555 000 euro.

Anslaget får användas till betalning av statens andel enligt 152 § i lagen om sjömanspensioner (1290/2006).

Förklaring: Statens andel av sjömanspensionsutgifterna är 31 %.

Ändringar som har beaktats vid dimensioneringen av anslaget (1 000 euro)

Ändring i behovskalkylen	2 155
Sammanlagt	2 155
2022 budget	60 555 000
2021 budget	58 400 000
2020 bokslut	61 223 940

51. Statens andel i de utgifter som föranleds av lagen om pension för lantbruksföretagare (förslagsanslag)

Under momentet beviljas 735 500 000 euro.

Anslaget får användas

1) till betalning av statens andel enligt 135 och 135 a § i lagen om pension för lantbruksföretagare (1280/2006)

2) till betalning av statens andel enligt 41 § i lagen om generationsväxlingspension för lantbruksföretagare (1317/1990).

Förklaring: Staten ersätter kostnaderna för lantbruksföretagarnas pensioner till den del försäkringsavgifter och avkastning av placeringar inte räcker till dem. I fråga om ersättningsutgifter för grupplivförsäkring är statens andel dock 1/3. Statens andel av förmåns- och förvaltningsutgifterna beräknas vara 82,8 % år 2022.

Ändringar som har beaktats vid dimensioneringen av anslaget (1 000 euro)

Ändring i behovskalkylen	-2 000
Sammanlagt	-2 000
2022 budget	735 500 000
2021 budget	737 500 000
2020 bokslut	718 200 000

52. Statens andel i de utgifter som föränleds av lagen om pension för företagare (förslagsanslag)

Under momentet beviljas 431 000 000 euro.

Anslaget får användas till betalning av statens andel enligt 140 § i lagen om pension för företagare (1272/2006).

Förklaring: Staten ersätter kostnader som orsakats av företagspensioner till den del premiereserven inte räcker till.

Premien för företagare antas 2022 vara 24,1 % i fråga om personer under 53 år och 25,6 % i fråga om personer som är 53 år eller äldre, varvid inkomsten av försäkringspremierna blir 1 064 500 000 euro. Totalpensionsutgiften beräknas uppgå till 1 406 600 000 euro. På statens andel inverkar dessutom de obetalda premier som avses i 10 § 2 mom. i FöPL, vilka beräknas uppgå till 86 200 000 euro.

Ändringar som har beaktats vid dimensioneringen av anslaget (1 000 euro)

Ändring i behovskalkylen	13 000
Sammanlagt	13 000
2022 budget	431 000 000
2021 budget	418 000 000
2020 bokslut	370 950 115

53. Statens pensionsersättning för tiden för vård av barn och för tiden för studier (förslagsanslag)

Under momentet beviljas 17 300 000 euro.

Anslaget får användas till statens andel av pensionsersättningen enligt 8 § i lagen om pensionsersättning som skall betalas av statens medel för tiden för vård av barn under tre år eller för tiden för studier (644/2003).

Förklaring: Kostnaderna för pension som beviljats för tiden för vård av barn under tre år eller för tiden för studier ersätts helt och hållet av statens medel.

Ändringar som har beaktats vid dimensioneringen av anslaget (1 000 euro)

Ändring i behovskalkylen	3 400
Sammanlagt	3 400
2022 budget	17 300 000
2021 budget	13 900 000
2020 bokslut	11 646 528

54. Statens andel i kostnaderna för lantbruksföretagares olycksfallsförsäkring (förslagsanslag)

Under momentet beviljas 13 100 000 euro.

Anslaget får användas

- 1) till betalning av statens andel enligt 148 och 150 § i lagen om lantbruksföretagares olycksfall i arbetet och yrkessjukdomar (873/2015)
- 2) till betalning av statens andel enligt 10 § i lagen om ersättning till lantbruksföretagare för självrisktiden enligt sjukförsäkringslagen (118/1991).

Förklaring: Statens direkta andel är 31,1 % och lantbruksföretagarnas andel 37,3 % av de totala kostnaderna. Grundskyddsandelen finansieras via Folkpensionsanstalten och Lantbruksföretagarnas pensionsanstalt. Folkpensionsanstaltens andel är 24,8 % och Lantbruksföretagarnas pensionsanstalts andel 6,8 % av de totala kostnaderna.

Kostnaderna för ersättning till lantbruksföretagare för självrisktiden enligt sjukförsäkringslagen betalas helt och hållet av statens medel. Av anslagen under momentet betalas också de ersättningar enligt olycksfallsförsäkringen som betalas till stipendiater samt kostnader för ersättning för självrisktiden enligt sjukförsäkringslagen.

Ändringar som har beaktats vid dimensioneringen av anslaget (1 000 euro)

Ändring i behovskalkylen	-300
Sammanlagt	-300

2022 budget	13 100 000
2021 budget	13 400 000
2020 bokslut	14 350 000

60. Statens andel i de utgifter som föranleds av folkpensionslagen och vissa andra lagar (förslagsanslag)

Under momentet beviljas 3 785 500 000 euro.

Anslaget får användas

- 1) till betalning av statens andel enligt 101—103 § i folkpensionslagen (568/2007)
- 2) till betalning av förmåner enligt 53 § i lagen om handikappförmåner (570/2007)
- 3) till betalning av förmåner enligt 57 § i lagen om bostadsbidrag för pensionstagare (571/2007)
- 4) till betalning av statens andel enligt 150 § i lagen om lantbruksföretagares olycksfall i arbetet och yrkessjukdomar (873/2015)
- 5) till betalning av statens andel enligt 36 § i lagen om garantipension (703/2010)
- 6) till betalning av förmåner enligt lagen om pensionsstöd (1531/2016)
- 7) till rättelse av förmånsutbetalningar enligt lagen om särskilt stöd till invandrare (1192/2002).

Förklaring: Staten finansierar helt och hållet folkpensionerna, garantipensionerna, familjepensionerna, pensionsstöden, bostadsbidragen för pensionstagare och handikappförmånerna. Dessutom svarar staten för minimibeloppet av folkpensionsfondens finansieringstillgångar och tryggar fondens likviditet.

I samband med budgetpropositionen överlämnade regeringen till riksdagen en proposition med förslag till lagar om ändring av arbetspensionslagarna och folkpensionslagen samt till lagar som har samband med dem så att familjepensionssystemet uppdateras, bl.a. genom att efterlevandepensionen ändras så att den blir tidsbestämd och den ålder då barnpensionen upphör höjs med två år.

De beräknade statsandelarna, övriga utgifterna och inkomsterna för folkpensionsförsäkringen år 2022 (mn euro)

Utgifter	
Folkpensionsutgifter	2 226
Garantipension	282
Handikappförmåner	577
Bostadsbidrag för pensionstagare	688
Pensionsstöd	16
Sammanlagt	3 789

Inkomster	
Intäkter av egendom	-
Statens andelar av förmånerna	3 789
Tryggande av finansieringstillgångarnas minimibelopp (staten)	-
Sammanlagt	3 789

Ändringar som har beaktats vid dimensioneringen av anslaget (1 000 euro)

Familjepensionsreformen	300
Ändring i behovskalkylen	-17 800
Sammanlagt	-17 500

2022 budget	3 785 500 000
2021 budget	3 803 000 000
2020 bokslut	3 735 222 539

50. Stöd till veteraner

Förklaring: Utgifterna under kapitlet består främst av ersättningar, förmåner och rehabilitering för krigsinvalida och makar till dessa, dem som blivit invalida på grund av olycksfall i militärtjänst samt frontveteraner. Till rehabilitering och till institutionsvård används dessutom en del av Veikkaus Ab:s avkastning.

Syftet med ersättningen för skada, ådragen i militärtjänst är att ersätta olägenheter av skador och sjukdomar som åsamkats i krig eller militärtjänst samt trygga möjligheterna för personen i fråga

att klara sig på egen hand. Ett syfte är också att trygga försörjningen för de krigsinvalidier som inte annars får tillräcklig försörjning. Syftet med rehabiliteringsverksamheten är att stödja den rehabiliterade att klara sig själv och därmed öka möjligheterna för krigsinvaliderna och deras makar att bo hemma så länge som möjligt.

Antal förmånstagare åren 2020—2022

	2020 utfall	2021 uppskattning	2022 uppskattning
Antal krigsinvalidier	552	392	272
Antal invalidier på grund av olycksfall i militärtjänst	1 814	1 741	1 672
Antal frontveteraner (exkl. krigsinvalidier)	5 502	3 988	2 876
Antal anhöriga till krigsinvalidier (= försörjningspensionstagare)	2 893	2 459	2 066
Antal personer som tjänstgjort i vissa uppgifter i anslutning till krigsen	1 809	1 501	1 231
Antal makar och efterlevande makar som har rätt till rehabilitering	2 200	1 826	1 497

Lagen om skada, ådragen i militärtjänst gäller både dem som invalidiserades i Finlands krig 1939—1945 (krigsinvalidier) och personer som sårats eller invalidiserats under fullgörandet av värnpliktstjänst före år 1991 (militärinvalidier). Det ord som ofta används i olika texter är ”krigsinvalid”. Begreppet innefattar också militärinvalidier, som enligt lagen om skada, ådragen i militärtjänst har rätt till samma förmåner och service som krigsinvalidier i enlighet med den invaliditetsgrad som fastställts för dem.

30. Statlig ersättning för vården av personer som lidit skada av krigsen (förslagsanslag)

Under momentet beviljas 1 050 000 euro.

Anslaget får användas till betalning av den statliga ersättning som med stöd av 6 § i lagen om ordnande av vården av den förflyttade befolkningen (864/1949) betalas till kommunerna.

Förklaring: Antalet krigsförflyttade som placerats vid inrättningar inom social- och hälsovården uppskattas år 2022 uppgå till 9. Anslaget fördelas på betalning av både ersättningsförskott och slutposter.

2022 budget	1 050 000
2021 budget	1 050 000
2020 bokslut	683 298

50. Fronttillägg (förslagsanslag)

Under momentet beviljas 7 700 000 euro.

Anslaget får användas

- 1) till betalning av fronttillägg enligt lagen om frontmannapension (119/1977)
- 2) till betalning av fronttillägg enligt lagen om betalning av fronttillägg utomlands (988/1988).

*Förklaring:***Ändringar som har beaktats vid dimensioneringen av anslaget (1 000 euro)**

Ändring i behovskalkylen	-2 200
Sammanlagt	-2 200
2022 budget	7 700 000
2021 budget	9 900 000
2020 bokslut	11 605 399

51. Ersättning för skada, ådragen i militärtjänst (förslagsanslag)

Under momentet beviljas 43 648 000 euro.

Anslaget får användas

- 1) till betalning av ersättningar med stöd av lagen om skada, ådragen i militärtjänst (404/1948) och andra lagar som har samband med den samt till betalning av ersättningar med stöd av 17 b § 2 mom. i lotterilagen (1047/2001)
- 2) till betalning av krigsinvalidernas rehabilitering och institutionsvård
- 3) till betalning av sakkunnigarvoden som hänför sig till rehabiliterings- och sjukvårdskostnader
- 4) till betalning av ersättning för kostnaderna för kommunala öppenvårdstjänster för krigsinvalider bosatta i Sverige vars invaliditetsgrad är minst 10 %, också i fråga om annat än måltidsservice.

Förklaring: Största delen av ersättningarna för skada, ådragen i militärtjänst består av livränta och tilläggsränta, försörjningspensioner som betalas till krigsinvaliders efterlevande makar och barn samt av sjukvårds- och rehabiliteringskostnader.

Det beräknas att cirka 4 000 personer får livränta och försörjningspension vid utgången av 2022. Av dem får 1 950 personer livränta.

Den måltidsservice som bekostas av Statskontoret användes 2021 av 25 personer i Sverige.

Med stöd av 6 d § i lagen om skada, ådragen i militärtjänst (404/1948) kan de kostnader för öppenvård som ska ersättas till kommunerna och samkommunerna finansieras med Veikkaus Ab:s avkastning. Veikkaus Ab redovisar i anknytning till detta ett belopp på 17 000 000 euro som tas in under moment 12.33.90. Vid dimensioneringen av anslaget har de kommunala öppenvårdstjänsterna till dem som skadats eller insjuknat till följd av kriget och har rätt till ersättning med stöd av lagen om skada, ådragen i militärtjänst beaktats.

Ändringar som har beaktats vid dimensioneringen av anslaget (1 000 euro)

Minskning av antalet krigsinvalider och anhöriga och en preciserad uppskattning av användningen av öppenvårdstjänster	-4 952
Sammanlagt	-4 952

2022 budget	43 648 000
2021 budget	48 600 000
2020 bokslut	55 075 073

52. Statlig ersättning för kostnader för rehabiliterings- och vårdinrättningar för krigsinvalider och dem som blivit invalider på grund av olycksfall i militärtjänst (reservationsanslag 2 år)

Under momentet beviljas 20 000 000 euro.

Anslaget får användas

1) till betalning av statlig ersättning med stöd av 17 b § 2 mom. i lotterilagen (1047/2001) och 6 d § i lagen om skada, ådragen i militärtjänst (404/1948) för driftskostnader för krigsinvalidernas rehabiliterings- och vårdinrättningar

2) till betalning av statlig ersättning för rådgivningstjänster samt till betalning av kostnaderna för rådgivningsdagar för krigsinvalider och andra rådgivningstjänster.

Förklaring: Det beräknas att det 2022 finns allt som allt 75 inrättningar på olika håll i Finland som erbjuder rehabilitering och vård för krigsinvalider och dem som blivit invalider på grund av olycksfall i militärtjänst. Vid sidan av krigsinvalider rehabiliteras och/eller vårdas vid inrättningarna också andra klientgrupper. Till rehabiliterings- och vårdinrättningarna betalas ersättning enligt det faktiska antalet vårddagar eller besök vid inrättningarna. Genom konkurrensutsättning och kvalitetsrevision dämpar man stegringen när det gäller priserna för vårddagar och besök vid inrättningarna samt sörjer för att de mål som hänför sig till kvaliteten på rehabiliterings- och vårdservicen uppnås. Priserna för vårddagarna på rehabiliterings- och vårdinrättningarna bestäms genom upphandlingskontrakt. Ersättningen används också för rådgivningsdagar för krigsinvalider och för andra rådgivningstjänster.

Ändringar som har beaktats vid dimensioneringen av anslaget (1 000 euro)

Minskning av poster som överförs	4 000
Sammanlagt	4 000

Anslaget står utanför ramen.

2022 budget	20 000 000
2021 III tilläggsb.	—
2021 budget	16 000 000
2020 bokslut	25 000 000

53. Statsunderstöd för rehabilitering av makar till krigsinvalider (reservationsanslag 2 år)

Under momentet beviljas 1 690 000 euro.

Anslaget får användas

1) till betalning av utgifter för rehabilitering av makar till krigsinvalider och av änkor som har skött gravt handikappade krigsinvalider samt av krigsänkor på de grunder som statsrådet fastställer

2) till betalning av sakkunnigarvoden som hänför sig till rehabiliteringskostnader.

Förklaring: Det beräknas att antalet makar till krigsinvalider och krigsänkor som har rätt till rehabilitering uppgår till 1 500 år 2022. Rehabiliteringsperiodens längd är två veckor per rehabiliteringsklient och en vårdserie inom öppenvårdsrehabiliteringen omfattar 15 gånger per rehabiliteringsklient.

Genom konkurrensutsättning och kvalitetsrevision dämpar man stegringen när det gäller priserna för vård dagar och besök vid inrättningarna samt sörjer för att de mål som hänför sig till kvaliteten på rehabiliterings- och vård servicen uppnås.

Ändringar som har beaktats vid dimensioneringen av anslaget (1 000 euro)

Minskning av antalet änkor och makar till krigsinvalider	-390
Sammanlagt	-390
2022 budget	1 690 000
2021 budget	2 080 000
2020 bokslut	2 500 000

54. Frontunderstöd till vissa utländska frivilliga frontmän (reservationsanslag 2 år)

Under momentet beviljas 24 000 euro.

Anslaget får användas

1) till betalning av frontunderstöd på de grunder som statsrådet fastställer till vissa utländska frivilliga frontmän som deltagit i kriget 1939—1945 i Finlands försvarsmakt och som lever i svåra förhållanden i Estland och annanstans i det tidigare Sovjetunionens område

2) till beviljande av frontunderstöd också till frivilliga frontmän som är fast bosatta i Finland.

Förklaring: Målet är att stöda försörjningen för veteraner som lever i anspråkslösa ekonomiska förhållanden.

Verksamhetens omfattning 2020—2022

	2020 utfall	2021 uppskattning	2022 uppskattning
Antalet mottagare av understöd	28	15	12
Understöd, euro/person	2 000	2 000	2 000

Ändringar som har beaktats vid dimensioneringen av anslaget (1 000 euro)

Preciserade beräkningar och beaktande av poster som överförs från tidigare år	8
Sammanlagt	8
2022 budget	24 000
2021 budget	16 000
2020 bokslut	20 000

55. *Vissa utgifter för rehabilitering* (reservationsanslag 2 år)

Under momentet beviljas 400 000 euro.

Anslaget får användas

1) till betalning av utgifter för rehabilitering med stöd av 17 b § 2 mom. i lotterilagen (1047/2001) och lagen om rehabilitering för personer som tjänstgjort i vissa uppdrag under Finlands krig (1039/1997)

2) till betalning av sakkunnigarvoden som hänför sig till rehabiliteringskostnader.

Förklaring: Rehabiliteringen ordnas i form av institutionsrehabilitering eller öppen rehabilitering, i allmänhet vid samma rehabiliteringsinrättningar där veteranrehabilitering ordnas. Genom konkurrensutsättning och kvalitetsrevision dämpar man stegringen när det gäller priserna för vårddagar och sörjer för att de mål som hänför sig till kvaliteten på rehabiliteringen uppnås. Antalet personer som tjänstgjort i vissa uppdrag under Finlands krig bedöms uppgå till 1 231 år 2022. Av dem beräknas antalet rehabiliteringsklienter uppgå till 580.

Ändringar som har beaktats vid dimensioneringen av anslaget (1 000 euro)

Minskning av antalet mottagare av frontunderstöd och inverkan av de poster som överförs	-860
Sammanlagt	-860

Anslaget står utanför ramen.

2022 budget	400 000
2021 budget	1 260 000
2020 bokslut	2 500 000

56. *Utgifter för rehabilitering av frontveteraner* (reservationsanslag 2 år)

Under momentet beviljas 23 000 000 euro.

Anslaget får användas

1) till betalning av utgifter för rehabilitering av frontveteraner med stöd av 17 b § 2 mom. i lotterilagen (1047/2001) och lagen om rehabilitering av frontveteraner (1184/1988)

2) till betalning av utgifter för undersöknings- och utvecklingsprojekt inom rehabiliteringen av frontveteraner samt resekostnader

3) till betalning av sakkunnigarvoden som hänför sig till rehabiliteringskostnader

4) till betalning av tjänster för rehabiliteringsklienter som underlättar boende i hemmet.

Förklaring: Antalet frontveteraner (exklusive krigsinvalidier) beräknas vara cirka 2 900 vid ingången av 2022.

Det anslag som grundar sig på Veikkaus Ab:s avkastning minskar i motsvarande grad behovet av anslag under moment 33.50.57 och 33.50.58.

Ändringar som har beaktats vid dimensioneringen av anslaget (1 000 euro)

Minskning av antalet frontveteraner	-7 400
Sammanlagt	-7 400

Anslaget står utanför ramen.

2022 budget	23 000 000
2021 budget	30 400 000
2020 bokslut	38 000 000

57. Statsunderstöd för rehabilitering av frontveteraner (reservationsanslag 2 år)

Under momentet beviljas 8 000 euro.

Anslaget får användas

- 1) till betalning av utgifter för rehabilitering av frontveteraner med stöd av lagen om rehabilitering av frontveteraner (1184/1988)
- 2) till betalning av utgifter för forsknings- och utvecklingsprojekt inom rehabiliteringen av frontveteraner
- 3) till betalning av sakkunnigarvoden som hänför sig till rehabiliteringskostnader
- 4) till betalning av tjänster för rehabiliteringsklienter som underlättar boende i hemmet.

Förklaring: Genom konkurrensutsättning och kvalitetsrevision dämpar man stegringen när det gäller priserna för vårdagar och sörjer för kvaliteten på rehabiliteringsservicen.

Vid dimensioneringen av anslaget har Veikkaus Ab:s avkastning beaktats under moment 33.50.56.

2022 budget	8 000
2021 budget	8 000
2020 bokslut	8 000

58. Tjänster som tillhandahålls frontveteraner i hemmet (förslagsanslag)

Under momentet beviljas 95 200 000 euro.

Anslaget får användas till betalning av tjänster som underlättar boende hemma för frontveteraner med stöd av lagen om rehabilitering av frontveteraner (1184/1988).

Förklaring: Antalet frontveteraner (exklusive krigsinvalider) beräknas vara cirka 2 900 vid ingången av 2022.

Vid dimensioneringen av anslaget har det beräknade servicebehovet samt Veikkaus Ab:s avkastning beaktats under moment 33.50.56.

Ändringar som har beaktats vid dimensioneringen av anslaget (1 000 euro)

Kommunernas preciserade beräkningar samt precisering av tjänsterna som ges front- veteranerna i hemmet	-36 820
Sammanlagt	-36 820
2022 budget	95 200 000
2021 budget	132 020 000
2020 bokslut	180 100 000

60. Av kommunerna anordnad social- och hälsovård

Förklaring: Utgifterna under kapitlet föranleds framför allt av statlig finansiering av utvecklandet av servicestrukturen, hälsovetenskaplig forskning på universitetsnivå, statlig ersättning enligt hälso- och sjukvårdslagen och socialvårdslagen för de kostnader som föranleds av läkar- och tandläkarutbildningen samt kostnader för specialiseringsutbildning på universitetsnivå för yrkesutbildade personer inom socialvården och statlig finansiering av utgifterna för läkar- och läkarhelikopterverksamhet.

Statsandelarna för social- och hälsovården ingår i finansministeriets huvudtitel under moment 28.90.30, Statsandel till kommunerna för ordnande av basservicen.

Centrala reformer

Syftet med den förebyggande verksamheten är att skapa omständigheter och miljöer som stöder människors hälsa, sociala trygghet och förmåga att behärska sin livssituation och klara sig självständigt samt att främja människors arbets- och funktionsförmåga, förbättra deras livskvalitet, förebygga sociala och hälsorelaterade problem, minska hälsoskillnaderna mellan olika befolkningsgrupper och förbättra verksamhetsförutsättningarna för miljö- och hälsoskyddet. Allt detta försöker man uppnå bl.a. genom att ställa upp mål för främjandet av hälsa och välfärd som baserar sig på lokala förhållanden och behov i kommunerna, med jämna mellanrum utarbeta en välfärdsberättelse, utveckla kunskapsunderlaget, strukturerna och ledningen för den verksamhet som främjar hälsa och välfärd, förbättra de förebyggande tjänsterna och det tidiga stödet samt etablera främjandet av hälsa och välfärd som en del av samarbetet mellan olika sektorer och allt beslutsfattande. Vid planeringen och beslutsfattandet utnyttjas bedömningen av de sociala och hälsorelaterade effekterna.

Syftet med social- och hälsovårdsservicen är att säkerställa en heltäckande tillgång till sådana fungerande social- och hälsovårdstjänster som det allmänna ska ordna och som huvudsakligen betalas med skattemedel samt att se till att alla i Finland garanteras grundläggande försörjning. För att säkerställa lika tillgång till tjänster reformeras servicestrukturen för social- och hälsovården.

Vid social- och hälsovårdsministeriet pågår följande utvecklings- och lagstiftningsprojekt som för sin del stöder kommunerna att i enlighet med de uppställda målen producera åtgärder för förebyggande verksamhet inom social- och hälsovården och social- och hälsovårdstjänster för sina invånare:

— utvecklande av basservicen inom social- och hälsovården utifrån hälso- och sjukvårdslagen och socialvårdslagen bl.a. som en del av programmet Framtidens social- och hälsocentral. Genom utvecklingsprogrammet befästs tillgången till basservicen inom social- och hälsovården, flyttas tyngdpunkten från specialiserade tjänster till allmänna tjänster, stärks tjänsternas kvalitet och effekt och tillgången till tidigt stöd samt intensifieras samarbetet mellan myndigheterna och samordningen av tjänsterna

— social- och hälsovårdens strukturer reformeras — social- och hälsovårdsreformen. I fortsättningen överförs ansvaret för ordnandet av social- och hälsovårdstjänster samt räddningsväsendet till självstyrande välfärdsområden. Tjänsterna produceras i huvudsak som offentliga tjänster. Den privata sektorn och tredje sektorn kompletterar dem

— lagstiftningen om social- och hälsovården reformeras stegvis så att efter uppdateringen av den allmänna lagen uppdateras också speciallagstiftningen. Servicesystemet utvecklas så att det främjar och upprätthåller befolkningens hälsa och välfärd och tryggar tillgången till tillräcklig, högklassig och behövlig social service i hela landet

— nationell strategi för psykisk hälsa åren 2020—2030.

Systembeskrivningar

Finansieringen av utvecklingen av servicestrukturen, framför allt primärvården, äldreomsorgen och strategin för psykisk hälsa, baserar sig på treåriga utvecklingsprojekt (moment 33.60.39). Till verksamhetsenheter inom hälso- och sjukvården betalas med stöd av hälso- och sjukvårdslagen statlig ersättning för kostnader som föranleds av hälsovetenskaplig forskning på universitetsnivå och för kostnaderna för läkar- och tandläkarutbildning. Med stöd av socialvårdslagen betalas dessutom statlig finansiering för forskningsprojekt inom socialt arbete på universitetsnivå samt betalas ersättning till universiteten för specialiseringsutbildning på universitetsnivå för yrkesutbildade personer inom socialvården (momenten 33.60.32 och 33.60.33). Finansieringen av hälsovetenskaplig forskning baserar sig på genomförandet av de insatsområden och mål som social- och hälsovårdsministeriet fastställt för forskningsområdet, forskningens kvalitet, omfattning och genomslag. Ersättningen för utbildningsverksamheten baserar sig i fråga om universitetssjukhusen och universiteten på antalet examina och antalet nya studerande samt en ersättning som fastställts för en examen och i fråga om andra verksamhetsenheter inom hälso- och sjukvården på en månadsersättning. Bestämmelser om beloppet av ersättningen för läkar- och tandläkarutbildningen samt ersättningen för specialiseringsutbildning för yrkesutbildade personer inom socialvården utfärdas varje år genom förordning av social- och hälsovårdsministeriet. Insatsområdena och målen för den hälsovetenskapliga forskningen fastställs för fyra år i sänder genom förordning av social- och hälsovårdsministeriet. När det gäller forskning inom socialt arbete fastställer social- och hälsovårdsministeriet årligen forskningens insatsområden och åtgärder.

Ersättning för kostnaderna på grund av brådskande socialvård för personer som befinner sig illegalt i landet betalas till kommunerna i enlighet med en förordning som utfärdats av social- och hälsovårdsministeriet.

Kompletterande och förebyggande utkomststöd beviljas av den kommun inom vilken personen eller familjen stadigvarande vistas.

Vissa uppgifter om omfattningen av den social- och hälsovård som kommunerna ordnar

	2020 utfall	2021 uppskattning	2022 uppskattning
Socialservice			
Hemservice, antal hushåll under året	163 000	170 000	175 000
Stödtjänster som ingår i hemservicen, mottagare under året	123 000	125 000	129 000
Ålderdomshem, antal boende 31.12 ¹⁾	4 000	3 000	2 000
Stöd för närståendevård, antal mottagare under året	51 800	53 000	54 200
Serviceboende för äldre, antal boende 31.12	50 000	53 000	55 000
Serviceboende för handikappade, antal klienter i genomsnitt ²⁾	17 800	18 200	18 500
Institutionsvård för utvecklingsstörda, antal boende 31.12	400	300	200
Transportservice för svårt handikappade, antal klienter under året	90 000	89 000	89 500
Folkhälsoarbete			
Antal vårddagar (mn)	2,06	1,95	1,90
Antal besök inom öppenvården (mn)			
— Hos läkare	6,97	7,10	7,20
— Hos annan yrkesutbildad person	16,76	17,00	19,00
— Tandvård, antal besök	3,97	4,60	5,00
— Hemsjukvård, antal besök	3,60	4,00	4,20
Specialiserad somatisk sjukvård			
Antal vårddagar (mn)	2,55	2,50	2,50
Avslutade vårdperioder (mn)	0,64	0,90	0,90
Genomsnittlig vårdtid (dagar)	3,95	3,00	3,00
Antal besök inom öppenvården (mn)	6,75	7,40	7,40
Specialiserad psykiatrisk sjukvård			
Antal vårddagar (mn)	1,00	1,00	1,00
Avslutade vårdperioder (mn)	0,04	0,04	0,04
Genomsnittlig vårdtid (dagar)	25,00	25,00	25,00
Antal besök inom öppenvården (mn)	2,30	2,40	2,40

¹⁾ Kunder som inte fyllt 65 år är också medräknade.

²⁾ I antalet ingår klienter i handlett boende och stödboende för personer med utvecklingsstörning vid årets slut samt klienter i serviceboende för personer med svår funktionsnedsättning under året.

Läkar- och tandläkarutbildning och hälsovetenskaplig forskning

	2020 utfall	2021 uppskattning	2022 uppskattning
Läkar- och tandläkarexamina och nya studerande (genomsnitt för 3 år)	1 364,0	1 334,0	1 334,0
Ersättning för examina, euro	45 000	46 000	46 000
Månadsersättning för utbildning, euro	830	860	860

Sinnesundersökningar

	2020 utfall	2021 uppskattning	2022 uppskattning
Sammanlagt antal sinnesundersökningar	107	110	110
— statliga enheter	75	80	80
— kommunala sjukhus	20	20	20
— sjukhus inom fångvårdsväsendet	12	10	10

30. Statlig ersättning för kostnaderna för riksomfattande beredskap inom hälso- och sjukvården och socialvården (reservationsanslag 3 år)

Under momentet beviljas 350 000 euro.

Anslaget får användas

- 1) för betalning av kostnader som föranleds av upprätthållande av och utbildning om nationell beredskap för nationella aktörer som utsetts och befullmäktigats av social- och hälsovårdsministeriet
- 2) för ersättning av de extra kostnader som hanteringen av allvarliga olyckssituationer i Finland eller i utlandet medför för nationella aktörer, organisationer, stiftelser eller föreningar
- 3) för ersättning av kostnader som hanteringen av och beredskapen för allvarliga förgiftningssituationer medför för nationella aktörer som utsetts och befullmäktigats av social- och hälsovårdsministeriet.

Förklaring: Vid större olyckor och exceptionella situationer räcker enskilda kommuners eller områdets resurser och kunnande inte till för vare sig hantering eller ledning av situationen. För allvarliga olyckor och störningar har Helsingfors och Nylands sjukvårdsdistrikt (HNS) och Vanda stads social- och krisjour (Vanda) utsetts till nationella aktörer och de har agerat vid störningar och har beredskap för medicinsk evakuering och psykosocialt stöd. HNS och Vanda har deltagit med betydande resurser i sådan verksamhet som överskrider deras egna verksamhetsområdets gränser. Avsikten är att anslaget ska ersätta i synnerhet sådana kostnader som inte har beaktats vid dimensioneringen av aktörernas basfinansiering.

2022 budget	350 000
2021 budget	350 000
2020 bokslut	2 150 000

31. Nationell utveckling inom social- och hälsovården (reservationsanslag 3 år)

Under momentet beviljas 2 800 000 euro.

Anslaget får användas

- 1) till betalning av statsunderstöd för inrättande av barnhus
- 2) för avlönande av personal motsvarande högst åtta och ett halvt årsverken för inrättande, utvecklande och styrning av samt stöd till barnhus.

Förklaring: Barnhusmodellen, som utvecklats inom LASTA-projektet, utvidgas till resten av landet. Inom ramen för barnhusmodellen görs det i en barnvänlig omgivning en multiprofessionell utredning i fråga om barn och unga som misstänks vara offer för sexualbrott och det säkerställs i samarbete en trygg uppväxt och utveckling för barnet. I utvecklingsarbetet utnyttjas de verksamhetsmodeller som redan tillämpas i Seri-stödcentren samt den samarbetsmodell som utvecklats vid universitetssjukhusens enheter för rättspsykiatri för barn samt annan verksamhetspraxis.

Av användningen av anslaget beräknas konsumtionsutgifternas andel vara cirka en fjärdedel och överföringsutgifternas andel cirka tre fjärdedelar.

2022 budget	2 800 000
2021 budget	2 800 000
2020 bokslut	1 600 000

32. Statlig finansiering till hälso- och sjukvårdsenheter för forskning på universitetsnivå samt forskning på universitetsnivå inom socialt arbete (fast anslag)

Under momentet beviljas 25 000 000 euro.

Anslaget får användas till betalning av statlig finansiering för forskningsverksamhet enligt 61—63 § i hälso- och sjukvårdslagen (1326/2010) och 60 c § i socialvårdslagen (1301/2014).

Förklaring: Avsikten är att anslaget ska användas till finansiering av hälsovetenskaplig forskning på universitetsnivå samt forskning inom socialt arbete. När det gäller den hälsovetenskapliga forskningen fastställer social- och hälsovårdsministeriet insatsområdena och målsättningarna för forskningen vart fjärde år och beviljar specialupptagningsområdenas forskningskommittéer forskningsfinansiering. Dessa fattar beslut om hur medlen ska fördelas på olika forskningsprojekt inom specialupptagningsområdena på basis av ansökan. När det gäller forskningen inom socialt arbete fastställer social- och hälsovårdsministeriet årligen forskningens insatsområden och åtgärder och beviljar forskningsfinansiering för forskningsprojekt som bedöms vara förenliga med insatsområdena och målen för forskningen inom socialt arbete. Insatsområdena och målen bereds i en utvärderingsgrupp som tillsätts av social- och hälsovårdsministeriet och som också ska följa genomförandet av projekten.

2022 budget	25 000 000
2021 budget	25 000 000
2020 bokslut	25 000 000

33. Statlig ersättning till enheter inom social- och hälsovården för specialiseringsutbildning för social- och hälsovårdspersonal (förslagsanslag)

Under momentet beviljas 96 000 000 euro.

Anslaget får användas

- 1) till betalning av statlig ersättning för läkar- och tandläkarutbildning enligt 59, 59 a och 60 § i hälso- och sjukvårdslagen (1326/2010)
- 2) till ersättning för utbildning som leder till specialistkompetens för begränsad förskrivningsrätt enligt 60 a § i hälso- och sjukvårdslagen
- 3) till betalning av statlig ersättning enligt 60 a och 60 b § i socialvårdslagen (1301/2014) för kostnader som orsakas av specialiseringsutbildning på universitetsnivå för yrkesutbildade personer inom socialvården.

Förklaring: Avsikten är att 61 600 000 euro av anslaget används till betalning av ersättning för läkar- och tandläkarutbildning till samkommuner som är huvudmän för ett universitetssjukhus, 29 900 000 euro till andra verksamhetsenheter inom hälso- och sjukvården och 4 500 000 euro till universitet som anordnar specialistläkar- och specialisttandläkarutbildning samt specialiseringsutbildning på universitetsnivå för yrkesutbildade personer inom socialvården.

2022 budget	96 000 000
2021 budget	96 000 000
2020 bokslut	91 369 161

34. Statlig ersättning till verksamhetsenheter inom hälso- och sjukvården för kostnaderna för rättspsykiatriska undersökningar, patientöverföringar och medicinska sakkunnigutlåtanden (förslagsanslag)

Under momentet beviljas 15 200 000 euro.

Anslaget får användas

- 1) till betalning av statliga ersättningar enligt 32 § i mentalvårdslagen (1116/1990)
- 2) till betalning av ersättningar för utredning av förutsättningarna för vård oberoende av patientens vilja när det gäller personer för vilka vårdpåföljd har bestämts enligt 22 t § i mentalvårdslagen
- 3) till betalning av statliga ersättningar enligt lagen om ordnande av utredningar av sexual- och misshandelsbrott mot barn (1009/2008)
- 4) till betalning av kostnader för riskbedömning i fråga om livstidsfångar i enlighet med 1 § i lagen om förfarandet vid frigivning av livstidsfångar (781/2005)
- 5) till betalning av konsumtionsutgifter som ingår i de ersättningar som avses i punkterna 1—4
- 6) till betalning av statlig ersättning för kommuners och samkommuners samt svenska statens kostnader för patientöverföringar enligt det avtal som ingåtts mellan Sverige och Finland
- 7) till ett belopp av 25 000 euro för betalning av patientspecifika engångsersättningar till kommuner och samkommuner för stödjande av patientöverföringar enligt den nordiska konventionen om socialt bistånd och sociala tjänster

8) till betalning av statliga ersättningar till de sjukvårdsdistrikt som är huvudmän för ett universitetssjukhus för lämnande av medicinska sakkunnigutlåtanden enligt 68 a § i hälso- och sjukvårdslagen till domstolar på deras begäran och för bevisning i anslutning till dem samt för administrering av begärandena om utlåtande och utlåtandena.

Förklaring: Vid dimensioneringen av anslaget har 5 560 000 euro beaktats som ersättningar för kostnader orsakade av sinnesundersökningar och kostnader för utredning av förutsättningarna för vård oberoende av patientens vilja när det gäller personer för vilka vårdpåföljd har bestämts, 9 500 000 euro som ersättningar för rättspsykiatriska undersökningar av barn och unga och 140 000 euro som ersättningar för kostnader för patientöverföringar, varav 25 000 euro är engångsersättningar till stöd för patientöverföringar.

Merparten av användningen av anslaget uppskattas vara överföringsutgifter medan andelen konsumtionsutgifter uppskattas vara liten.

2022 budget	15 200 000
2021 budget	15 200 000
2020 bokslut	13 203 674

35. Statlig finansiering till studerandehälsovård som ordnas av Studenternas hälsovårdsstiftelse (reservationsanslag 2 år)

Under momentet beviljas 65 800 000 euro.

Anslaget får användas till betalning av statlig finansiering enligt lagen om studerandehälsovård för högskolestuderande (695/2019) till Studenternas hälsovårdsstiftelse för produktionen av studerandehälsovården.

Förklaring: Folkpensionsanstalten ska svara för ordnandet av studerandehälsovård för högskolestuderande i hela landet. Folkpensionsanstalten svarar för en tillräcklig tillgång till tjänsterna och för tjänsternas tillgänglighet samt godkänner servicenätet för studerandehälsovård. Studenternas hälsovårdsstiftelse producerar studerandehälsovårdstjänster för högskolestuderande i hela landet. Stiftelsen producerar tjänsterna i huvudsak som egen verksamhet. Om den lagstadgade produktionskyldigheten inte kan genomföras på något annat sätt, kan stiftelsen köpa kompletterande tjänster av en annan tjänsteproducent.

Staten betalar statens finansieringsandel till Folkpensionsanstalten i fyra poster per år. Folkpensionsanstalten betalar ersättning till Studenternas hälsovårdsstiftelse för kostnaderna för produktionen av tjänster i fyra poster per år. Närmare bestämmelser om de godtagbara kostnaderna och justeringen av dem, betalningen av finansieringsandelar och ersättningar, behövliga utredningar och återkrav finns i lagen om studerandehälsovård för högskolestuderande.

2022 budget	65 800 000
2021 budget	65 800 000
2020 bokslut	6 400 000

36. Statsunderstöd för att säkerställa social- och hälsovårdstjänster på samiska (fast anslag)

Under momentet beviljas 562 000 euro.

Anslaget får användas till att betala statsunderstöd via sametinget till de kommuner inom samernas hembygdsområde som avses i 4 § i sametingslagen (974/1995) för att trygga och vidareutveckla social- och hälsovårdstjänster på samiska.

Förklaring: Syftet med verksamheten är att trygga tillgången på social- och hälsovårdstjänster på samiska.

2022 budget	562 000
2021 III tilläggsb.	—
2021 budget	562 000
2020 bokslut	480 000

37. Statlig ersättning till kommunerna för kostnader på grund av brådskande socialvård för personer som uppehåller sig illegalt i landet (förslagsanslag)

Under momentet beviljas 1 500 000 euro.

Anslaget får användas för betalning av i 12 a § i socialvårdslagen (1301/2014) avsedd ersättning till kommunerna för kostnader som uppstår på grund av socialservice i brådskande fall till personer som uppehåller sig illegalt i landet.

Förklaring: År 2015 ansökte cirka 32 500 personer om internationellt skydd i Finland medan antalet registrerade ansökningar år 2016 var cirka 5 600. År 2020 ansökte 4 721 personer om skydd. Av de personer som ansöker om internationellt skydd har cirka 40 % fått avslag på ansökan sedan 2015. En del av de personer som fått avslag lämnar inte landet, och uppehåller sig därmed illegalt i Finland. Dessa personer kan i kommunerna få brådskande socialservice med stöd av socialvårdslagen. Kommunerna kan av Folkpensionsanstalten ansöka om ersättning för kostnader för tillfällig inkvartering, mat och nödvändiga mediciner.

Ändringar som har beaktats vid dimensioneringen av anslaget (1 000 euro)

Nivåförändring	-500
Sammanlagt	-500

2022 budget	1 500 000
2021 budget	2 000 000
2020 bokslut	1 216 167

(38.) Statsunderstöd för den offentliga social- och hälsovårdens covid-19-kostnader (reservationsanslag 2 år)

Förklaring: Det föreslås att momentet och anslaget under det slopas i budgeten.

2021 budget	1 615 000 000
2020 bokslut	206 000 000

39. Utvecklande av servicestrukturen (reservationsanslag 3 år)

Under momentet beviljas 132 820 000 euro.

Anslaget får användas

- 1) för en översyn av servicestrukturen och verksamhetsprocesserna inom social- och hälsovården i enlighet med regeringens strategiska mål
- 2) till betalning av omkostnader för genomförande av projekt, till betalning av forsknings- och utvecklingsprojekt och försök som stöder genomförandet samt startbidrag och till betalning av statsunderstöd och finansieringsunderstöd i samband med genomförandet till kommuner, samkommuner, Folkpensionsanstalten, andelslag, allmännyttiga samfund och företag
- 3) till övervakning och kontroll av projekt
- 4) till avlönande av personal motsvarande högst femton årsverken per år för uppgifter som gäller beredning, genomförande och administration av projekt
- 5) till betalning av ersättningar för riksomfattande uppgifter i anslutning till förvaltningen av statsunderstöd för projekt.

Förklaring: I regeringsprogrammet har det skrivits in att tillgången, tillgängligheten, effektiviteten och kvaliteten i fråga om basservicen ska förbättras. Den struktur som presenteras för detta är en organisering av servicen som baserar sig på välfärdsområden inom vilka tjänsterna ska utvecklas. Tjänsternas innehåll regleras dels genom dimensionering (vårdgaranti, personaldimensioneringar), dels genom strategiskt utvecklande av tjänsterna t.ex. för mentalvårdsklienter och äldre personer. Också reformen av läkemedelslagstiftningen främjar vården av klienterna.

Innan reformen träder i kraft bör det nuvarande systemet utvecklas så att det har beredskap för genomförandet av de kommande kraven. Det är sannolikt att t.ex. tillgången förbättras tidigare tack vare utvecklingsprogrammen. Genom utvecklingsverksamheten stärks också medborgarnas förtroende för offentligt ordnade social- och hälsovårdstjänster.

Utvecklingsprojekten riktas bl.a. till följande områden:

- Tryggande av tillgången till basservice bl.a. genom vårdgarantin, avveckling av vård- och serviceskulden samt samordning av klientens väg till social- och hälsotjänster
- Förbättring av vården och omsorgen av äldre genom en bindande minimidimensionering för omsorgspersonalen, utvecklande av närståendevården och hemvården samt utarbetande av ett förvaltningsövergripande åldersprogram
- Beredning av en nationell, förvaltningsövergripande strategi för psykisk hälsa.

Av användningen av anslaget bedöms överföringsutgifterna utgöra ungefär 99 procent och konsumtionsutgifternas andel är liten.

Ändringar som har beaktats vid dimensioneringen av anslaget (1 000 euro)

Programmet för arbetsförmåga för partiellt arbetsföra (regeringsprogr. 2019, av engångsnatur)	-400
Samordning av barnstrategiarbetet (-1 årsv.) (överföring till moment 23.01.01)	-45
Tilläggsresurser för programmet för arbetsförmåga (regeringsprogr. 2019, av engångsnatur)	-1 400
Utvecklande av rehabiliteringen (regeringsprogr. 2019, av engångsnatur)	-1 000
Utvidgande av försöket med personlig budget för personer med funktionsnedsättning (regeringsprogr. 2019, av engångsnatur)	-2 500
Nivåförändring	9 865
Sammanlagt	4 520
2022 budget	132 820 000
2021 III tilläggsb.	39 000 000
2021 I tilläggsb.	17 500 000
2021 budget	128 300 000
2020 bokslut	108 910 000

40. Statlig finansiering av utgifterna för läkar- och sjukvårdshelikopterverksamheten (reservationsanslag 2 år)

Under momentet beviljas 33 000 000 euro.

Anslaget får användas till beviljande av statsunderstöd för utgifter för förvaltningskostnader och kostnader för flygdriften för enheten för förvaltning av läkar- och sjukvårdshelikopterverksamheten FinnHEMS Oy.

Anslaget betalas till FinnHEMS Oy som förskott på statsunderstödet enligt tidpunkten för kostnaderna.

Förklaring: För administrationen av läkar- och sjukvårdshelikopterverksamheten svarar FinnHEMS Oy. FinnHEMS Oy är ett i fråga om beskattningen allmännyttigt, icke-vinstdrivande aktiebolag som ägs av staten och som svarar för produktionen av Finlands läkar- och sjukvårdshelikopterverksamhet. De sjukvårdsdistrikt där det finns universitetssjukhus svarar inom sitt område för en behövlig läkar- och sjukvårdshelikopters medicinska verksamhet.

Den största utgiftsposten för verksamheten är den egentliga flygdriften som bedrivs utifrån köpta tjänster efter konkurrensutsatt upphandling av flygdrift och med stöd av avtal om den. Flygdriften omfattar helikoptern och den flygbesättning som krävs. Den service som tillhandahålls omfattar dessutom de markenheter, dvs. ambulanser, som används vid uppdrag i närområden och som tillfälligt ersätter flygdriften på grund av väderleksförhållanden eller tekniska orsaker, de baser helikoptrarna behöver, underhållet av baserna och kostnaderna för administreringen av verksamheten.

Ändringen i anslagsnivån föranleds av att flygtjänsterna övergår till egen produktion.

Ändringar som har beaktats vid dimensioneringen av anslaget (1 000 euro)

Ändring i behovskalkylen	5 165
Sammanlagt	5 165

Anslagstypen under momentet har ändrats.

2022 budget	33 000 000
2021 budget	27 835 000
2020 bokslut	28 990 000

52. Statlig finansiering av utgifterna för skyddshemsverksamhet (reservationsanslag 2 år)

Under momentet beviljas 24 550 000 euro.

Anslaget får användas

1) till betalning av ersättning till producenter av skyddshemstjänster enligt lagen om ersättning som betalas av statens medel till producenter av skyddshemstjänster (1354/2014)

2) till avlönande av personal motsvarande högst fem årsverken per år vid Institutet för hälsa och välfärd för koordinerings-, handlednings-, drifts-, kvalitetskontroll-, utvecklings-, utbildnings-, utvärderings- och förvaltningsuppgifter i anknnytning till skyddshemsverksamhet och för andra konsumtionsutgifter.

Förklaring: Syftet med lagen om ersättning som betalas av statens medel till producenter av skyddshemstjänster är att säkerställa nationellt högklassiga och heltäckande skyddshemstjänster för personer som är utsatta för våld i nära relationer eller som lever under hot om sådant våld. Institutet för hälsa och välfärd ansvarar för den riksomfattande samordningen av skyddshemsverksamheten och väljer producenter av skyddshemstjänster.

Av användningen av anslaget bedöms överföringsutgifterna utgöra ungefär 98 procent och konsumtionsutgifterna ungefär två procent.

Ändringar som har beaktats vid dimensioneringen av anslaget (1 000 euro)

Nivåförändring	-1 000
Sammanlagt	-1 000

2022 budget	24 550 000
2021 budget	25 550 000
2020 bokslut	22 550 000

61. *Finansieringen av social- och hälsovård enligt planen för återhämtning och resiliens (reservationsanslag 3 år)*

Under momentet beviljas 134 000 000 euro.

Av anslaget har som en del av planen för återhämtning och resiliens reserverats

1) till ett belopp av högst 80 000 000 euro för att främja uppfyllandet av vårdgarantin och avveckla vård-, rehabiliterings- och serviceskulden inom social- och hälsovården till följd av coronavirussituationen (RRF pelare 4)

2) till ett belopp av högst 15 000 000 euro för att främja uppfyllandet av vårdgarantin genom stärkande av förebyggande åtgärder och tidig identifiering av problem (RRF pelare 4)

3) till ett belopp av högst 10 000 000 euro för att stärka kunskapsbasen och den effektivitetsbaserade styrningen till stöd för kostnadseffektiviteten hos social- och hälsovården (RRF pelare 4)

4) till ett belopp av högst 20 000 000 euro för att ta i bruk digitala innovationer inom serviceutformningen som främjar vårdgarantin (RRF pelare 4)

5) till ett belopp av högst 5 000 000 euro för att utvidga åtgärderna i programmet för arbetsförmåga och arbetsträningssmodellen IPS (RRF pelare 3)

6) till ett belopp av högst 4 000 000 euro för att stärka den psykiska hälsan och arbetsförmågan i arbetslivet (RRF pelare 3)

7) till avlönande av personal motsvarande högst fem årsverken samt till betalning av andra nödvändiga konsumtionsutgifter för administrering och samordning av programmet.

Anslaget budgeteras enligt principen om betalningsbeslut.

Förklaring: Av anslaget under momentet avsätts 9 000 000 euro till investeringar för att höja sysselsättningsgraden och kunskapsnivån i syfte att påskynda en hållbar tillväxt (pelare 3). Genom att utvidga programmet för arbetsförmåga och IPS-modellen (Individual Placement and Support/”Individanpassat stöd till arbete”) utvecklas en mångsidigt block av tjänster för stödjande av arbetsförmågan bestående av social-, hälso- och rehabiliteringstjänster samt arbets- och näringsstjänster och sysselsättningstjänster. Målet är att tillgången till och kvaliteten på tjänster som stöder arbetsförmågan ska motsvara de arbetslösas servicebehov och att tjänsternas effekt ska förbättras. Genom investeringarna stärks dessutom den psykiska hälsan och arbetsförmågan genom att verkningsfulla medel och metoder införs på arbetsplatserna och inom företagshälsovården. Dessutom riktas åtgärder för att stödja arbetsförmågan till de sektorer som drabbats värst av coronavirussituationen.

Av anslaget under momentet reserveras 125 000 000 euro för investeringar som stärker tillgången till social- och hälsovårdstjänster och ökar kostnadseffektiviteten (pelare 4). Målet med investeringarna är att avveckla den vård-, rehabiliterings- och serviceskuld inom social- och hälsovården som coronavirussituationen orsakar och permanent snabba upp tillgången till vård i hela landet genom nya verksamhetsmodeller och ibrukttagande av nya digitala tjänster samt främja genomförandet av social- och hälsovårdsreformen. Målet är att göra tjänsterna tillgängliga för alla och att modernisera dem på ett kostnadseffektivt och människoorienterat sätt.

Finansieringen kan delas ut i form av statsunderstöd till kommuner, samkommuner, näringslivet samt aktörer inom tredje sektorn. Dessutom kan finansieringen anvisas institutioner inom den of-

fentliga sektorn för att på basis av avtal användas för åtgärder som stöder programmet och för den nationella samordningen och förvaltningen av programmet.

Ministeriet bereder en förordning om statsunderstöd och andra riktlinjer för användningen av finansieringen under 2021 så att de första projekten kan inledas vid årsskiftet 2021—2022.

Merparten av användningen av anslaget uppskattas vara överföringsutgifter medan andelen konsumtionsutgifter uppskattas vara liten.

Ändringar som har beaktats vid dimensioneringen av anslaget (1 000 euro)

Främjande av förebyggande åtgärder och tidig identifiering av problem i syfte att underlätta genomförandet av vårdgarantin (RRF pelare 4)	15 000
Genomförande av vårdgarantin och avvecklandet av vård-, rehabiliterings- och serviceskulden inom social- och hälsovården till följd av coronavirussituationen (RRF pelare 4)	80 000
Ibruktage av digitala innovationer inom serviceutformningen för att främja vårdgarantin (RRF pelare 4)	20 000
Stärkande av den psykiska hälsan och arbetsförmågan i arbetslivet (RRF pelare 3)	4 000
Stärkande av kunskapsbasen och den effektivitetsbaserade styrning till stöd för kostnadseffektiviteten hos social- och hälsovården (RRF pelare 4)	10 000
Utvidgande av åtgärderna i programmet för arbetsförmåga och arbetsträningssmodellen IPS (RRF pelare 3)	5 000
Sammanlagt	134 000

Anslaget står utanför ramen.

2022 budget	134 000 000
2021 III tilläggsb.	45 000 000

63. Statsunderstöd för verksamheten vid kompetenscentrum inom det sociala området (fast anslag)

Under momentet beviljas 3 000 000 euro.

Anslaget får användas till betalning av statsunderstöd till kompetenscentrum inom det sociala området i enlighet med lagen om kompetenscentrumverksamhet inom det sociala området (1230/2001).

Förklaring: De regionala kompetenscentrum som täcker hela landet är Södra Finlands kompetenscentrum inom det sociala området, Kompetenscentrumet inom det sociala området i Tavastland och Satakunta samt Östra Finlands, Sydöstra Finlands, Mellersta Finlands, De österbottniska landskapens, Norra Finlands och Egentliga Finlands kompetenscentrum inom det sociala området. Dessutom har man särskilt utgående från de svenskspråkiga kommunernas behov bildat Det finlandssvenska kompetenscentret inom det sociala området vars verksamhetsområde omfattar hela landet. Grunderna för statsunderstöd till vart och ett av kompetenscentrumen anges i statsrådets förordning om kompetenscentrumverksamhet inom det sociala området (1411/2001).

Målet med verksamheten är att trygga högklassig socialservice regionalt i samarbete med kommunerna och den forsknings-, utvecklings- och utbildningsverksamhet som ordnas.

2022 budget	3 000 000
2021 budget	3 000 000
2020 bokslut	3 050 000

64. Statlig ersättning för kostnaderna för ordnande av medling vid brott (reservationsanslag 3 år)

Under momentet beviljas 7 100 000 euro.

Anslaget får användas

- 1) till betalning av statlig ersättning för kostnader i anslutning till ordnande av medling enligt lagen om medling vid brott och i vissa tvister (1015/2005)
- 2) till ett belopp av högst 70 000 euro för betalning av de omkostnader Institutet för hälsa och välfärd har för utveckling och ordnande av medling
- 3) till utgifter för utveckling och drift av informationssystemet för medling vid brott och tvister samt för anställning av personal motsvarande högst ett årsverke vid Institutet för hälsa och välfärd i uppgifter som gäller drift och utveckling av informationssystemet för medling.

Förklaring: Enligt lagen om medling vid brott och i vissa tvister (1015/2005, 7 §) är Institutet för hälsa och välfärd skyldigt att ordna medlingsverksamhet så att tjänsten är tillgänglig och ändamålsenligt genomförd i hela landet.

Den statliga ersättningen bedöms täcka utgifterna för att avlöna personal som deltar i medlingsverksamhet samt övriga utgifter som verksamheten kräver. Ersättningens sammanlagda belopp betalas till Institutet för hälsa och välfärd för de kostnader som ordnandet av medlingsverksamhet medför för en kommun eller annan tjänsteleverantör som ingått avtal med institutet i enlighet med statsrådets förordning om medling vid brott och i vissa tvister (267/2006). Institutet för hälsa och välfärd ska betala ersättningen i förskott till tjänsteleverantörerna och övervaka användningen av ersättningen.

Av användningen av anslaget beräknas överföringsutgifternas andel vara cirka 6 950 000 euro och konsumtionsutgifternas andel cirka 150 000 euro.

2022 budget	7 100 000
2021 budget	7 100 000
2020 bokslut	6 950 000

70. Hälsa och funktionsförmåga främjas

Förklaring: Utgifterna under kapitlet föranleds av särskilda utgifter för hälsoövervakning, övervakning av smittsamma sjukdomar, anskaffning av vaccin och beredskap för pandemier, utgifter för hälsofrämjande verksamhet och utbildningen av specialister i företagshälsovård samt statsunderstöd för verksamheten vid UKK-instituutti. Främjande av hälsa och funktionsförmåga och hälsoövervakning genomförs delvis också med anslagen under moment 33.02.03, 33.02.05, 33.03.04 och 33.03.50. Kommunerna hör till de centrala aktörerna när det gäller hälsoövervakning.

Åtgärder för främjande av hälsa och funktionsförmåga

Hälsan främjas och folksjukdomarna minskas med olika samhällspolitiska medel. Den enskildes eget initiativ till att upprätthålla och främja sin hälsa och sitt välbefinnande stöds genom att man sörjer för att miljön och förhållandena stöder sunda val. Den internationella verksamheten inverkar allt mer på människors hälsa och välfärd samt på levnadsvanor och hälsovanor.

Hälsoövervakningen (moment 33.70.21) fokuserar särskilt på att effektivisera kvalitetsövervakningen när det gäller hushållsvatten, att utveckla datasystem för miljö- och hälsoskyddet samt att genomföra EU:s kemikalie-, kosmetika-, genteknik- och strålningslagstiftning och att utveckla utredningen av fukt- och mögelskador i byggnader.

Mål:

- att förebygga och avhjälpa de olägenheter för hälsan som människans livsmiljö orsakar
- att trygga realiseringen av de kvalitetskrav gällande miljöhälsa som förutsätts i lagstiftningen, liksom också fungerande, aktuella och resultatrika tillsynsförfaranden samt en effektiv styrning av tillsynen
- att minska antalet epidemier som föranleds av hushållsvatten
- att förebygga men för hälsan som anknyter till gen-, bio- och nanoteknologi.

När det gäller anskaffning av vaccin och övervakning av smittsamma sjukdomar (moment 33.70.20 och 33.70.22) är målet att upprätthålla riksomfattande epidemiologiska uppföljningssystem som stöder bekämpning av smittsamma sjukdomar samt att styra och stödja det arbete för att bekämpa smittsamma sjukdomar som utförs vid verksamhetsenheterna inom social- och hälsovården, i kommunerna och i samkommunerna för sjukvårdsdistrikten.

Institutet för hälsa och välfärd undersöker smittsamma sjukdomar, följer upp och utreder uppkomsten och förekomsten av smittsamma sjukdomar, utvecklar diagnostiken, uppföljningen och bekämpningen av dem samt informerar om dem och ger befolkningen anvisningar för hur den undviker smitta och förebygger spridning. Institutet för hälsa och välfärd svarar för vaccinförsörjningen, uppföljningen av vaccins effekter samt utredningen av biverkningar av vacciner och vaccinationer.

Mål:

- att uppnå en låg förekomst av sjukdomar som kan förebyggas genom vaccination och en god vaccinationstäckning (t.ex. incidensen av kikhosta, influensavaccinationstäckningen bland personer över 65 år)
- att förebygga spridningen av smittsamma sjukdomar och utreda epidemier (t.ex. incidensen av påträffade campylobakterier, antal anmälningar om misstänkt epidemi)
- att bibehålla Finlands internationellt sett goda situation när det gäller smittsamma sjukdomar (t.ex. incidensen av tuberkulos, sjukhusinfektioner orsakade av MRSA/resistenta stafylokocker och vårdrelaterade infektioner)

— att förhindra spridningen av HIV- och hepatit C-infektioner och andra infektioner som överförs via blod eller vid könsumgänge (t.ex. incidensen av fall av HIV, hepatit C och klamydia, uppdatering av nationella strategier)

— att utveckla beredskapen inför pandemier och den regionala epidemiologiska verksamheten (t.ex. uppdatering av den nationella beredskapsplanen för pandemier)

— att främja Finlands aktiva deltagande i forum för avvärjande av hot i form av smittsamma sjukdomar som ordnas i Europa, i närområden och globalt, förebygga spridning, utveckla uppföljningssystemen och främja hälsosäkerheten.

Institutet för hälsa och välfärd är också det behöriga organ som ansvarar för den epidemiologiska uppföljningen av smittsamma sjukdomar inom Europeiska unionen och anmälningen av smittsamma sjukdomar.

Anslaget för hälsofrämjande (moment 33.70.50) är avsett för hälsofrämjande verksamhet samt för förebyggande och minskning av användningen av alkohol, narkotika och tobak. År 2022 går anslaget för hälsofrämjande särskilt till verksamhet som främjar hälsa i kommunerna. Verksamheten ska inriktas på minskning av den i början av 2020 uppkomna coronapandemins negativa effekter för befolkningens välbefinnande och hälsa samt till minskning av ojämlikhet.

Prioriteringarna för 2022 är

— Att stärka välfärdsledningen ”en åldersvänlig kommun” genom att utveckla kommunernas, de regionala aktörernas och organisationernas lednings- och samarbetspraxis för verksamhetsmodeller mellan vilka det finns en kontaktyta. Praxis ska stödja identifiering och minskning av de negativa effekter för äldre personer som undantagsförhållandena orsakar. I en åldersvänlig kommun beaktas de äldre invånarnas önskemål och behov, så att de har möjlighet till ett bra liv som de själva har utformat

— Att främja kulturell välfärd som ett samarbete mellan kommunala och regionala aktörer samt att utveckla verksamhetsmodeller för att stärka verksamheten för kulturell välfärd med sikte på i synnerhet de grupper som är föremål för coronakrisens negativa effekter

— Att främja bra kost av god kvalitet, tillgången till mat och möjligheterna till gemensamma måltider för äldre personer och/eller personer som står utanför arbetslivet. De åtgärder som utvecklas ska kunna tillämpas också under undantagsförhållanden

— Att vidareutveckla metoderna till kollektiv påverkan enligt Pakka-verksamhetsmodellen för att involvera invånarna i regional reglering av tillgången till alkohol och tobaks- och nikotinprodukter samt penningspel och regionalt förebyggande av användningen av narkotika. Målgruppen ska vara i synnerhet de sårbara grupper som identifierats i samband med coronapandemin.

Anslaget för utbildning av specialister i företagshälsovård (moment 33.70.51) används till ersättning av kostnader som orsakas av utbildningen av specialister i företagshälsovård. Arbetshälsoinstitutet använder medlen för att utveckla sin egen och universitetens utbildning samt betalar ersättning för utbildningen av specialister i företagshälsovården till serviceproducenter som avses i lagen om privat hälso- och sjukvård samt till företagshälsovårdsstationer som upprätthålls av arbetsgivare.

Mål:

— att säkerställa att de heltidsanställda läkare som arbetar inom företagshälsovården är specialister i företagshälsovård i enlighet med statsrådets förordning om principerna för god företagshälsovårdspraxis, företagshälsovårdens innehåll samt den utbildning som krävs av yrkesutbildade personer och sakkunniga (708/2013)

— att trygga det kvantitativa behov av utbildning av nya läkare inom företagshälsovården som pensioneringen av läkare inom företagshälsovården föranleder

— att höja utbildningsnivån för läkare inom företagshälsovården till att motsvara behoven inom arbetslivet så att företagshälsovårdsåtgärderna stöder arbetstagarnas arbetsmotivation och fortsatta karriär samt tryggar verkställigheten av lagen om företagshälsovård.

Nyckeltal för främjande av hälsa och funktionsförmåga 2020—2022

	2020 utfall	2021 uppskattning	2022 uppskattning
Hälsöövervakning			
Epidemier som sprids via vatten			
— antal epidemier	2	3	3
— antal insjuknade	54	100	100
Bekämpning av smittsamma sjukdomar samt anskaffning av vaccin			
Influensavaccineringens täckning bland personer över 65 år, %	49	45	45
Kikhosta, antal fall	557	700	700
Campylobakterier, antal fynd	3 380	4 600	4 600
Anmälningar om misstänkt epidemi	81	75	75
Tuberkulos, antal fall	224	220	270
MRSA/resistenta stafylokokker, antal fynd	44	45	50
HIV, antal rapporterade fall	150	150	165
Hepatit C-virusinfektion, antal fall	1 187	1 150	1 150
Hepatit B-virusinfektion, antal fall	234	230	220
Gonorrésmitta, antal fall	605	600	500
Syfilissmitta, antal fall	246	225	225
Klamydiasmitta, antal fall	16 178	16 000	16 000
Utbildning av specialister i företagshälsovård			
Antal specialistexamina på området för företagshälsovård	44	45	45

20. *Anskaffning av vaccin* (reservationsanslag 3 år)

Under momentet beviljas 30 940 000 euro.

Anslaget får användas

1) till betalning av utgifter och ersättningar för anskaffning och vidarebefordran av vaccin som med stöd av 44 § i lagen om smittsamma sjukdomar (1227/2016) tillhandahålls gratis och används vid vaccineringsstillfällen samt för användningsföreskrifter på finska och svenska, för utredning av epidemiologiska och immunologiska effekter, täckning och säkerhet hos vaccinationer som omfattas av det nationella vaccinationsprogrammet, för utveckling av systemen för uppföljning av vaccinationers verkningar, för obligatorisk upplagring, för systemet för vaccindistribution och till betalning av andra utgifter och ersättningar för genomförandet av det allmänna vaccinationsprogrammet

2) medlemsavgift till Finska andelslaget för ersättning av läkemedelsskador

3) till betalning av de utgifter som anskaffning och vidarebefordran av vaccin för förmedling ger upphov till

4) till betalning av kostnader som gäller beslutsprocessen i anslutning till anskaffningen av vaccin

5) till avlönande av personal motsvarande högst fyra årsverken för utredning av epidemiologiska och immunologiska effekter, täckning och säkerhet hos vaccinationer som omfattas av det nationella vaccinationsprogrammet samt för utveckling av systemen för uppföljning

6) till ett belopp av högst 600 000 euro för TBE-vaccinering av befolkningen i de riskområden Institutet för hälsa och välfärd årligen fastställer.

Förklaring: Genomförandet av vaccinationsprogrammet uppskattas föranleda utgifter på sammanlagt 30 940 000 euro. Summan är en uppskattning baserad på kommande beställningar. I anslaget ingår en årlig reserveringsavgift på 5 000 000 euro för pandemivaccin. Det beräknas att 500 000 euro ska användas för distribution av vacciner samt annan anskaffning och service i fråga om vacciner.

Inom ramen för programmet för TBE-vaccinationer fastställer Institutet för hälsa och välfärd årligen de geografiska områden inom vilka vaccin ska ges som en del av det nationella vaccinationsprogrammet.

Övriga utgifter för vaccindistribution har budgeterats under moment 33.03.04. Inkomsterna av vaccinförsäljning och vaccindistribution har antecknats under moment 12.33.03.

2022 budget	30 940 000
2021 III tilläggsb.	223 500 000
2021 I tilläggsb.	70 000 000
2021 budget	30 940 000
2020 bokslut	243 740 000

21. Hälsoövervakning (reservationsanslag 2 år)

Under momentet beviljas 545 000 euro.

Anslaget får användas

1) till betalning av utgifter för den hälsoövervakning som förutsätts i hälsoskyddslagen (763/1994), gentekniklagen (377/1995), kemikalielagen (599/2013), strålsäkerhetslagen (859/2018) och lagen om kosmetiska produkter (492/2013) och för forskning kring hälsoövervakningen och för vidareutbildning och fortbildning av personalen

2) till betalning av utgifter för utbildning och forskning om riskhantering i anslutning till bio- och nanoteknik

3) till betalning av statsunderstöd enligt prövning som beviljas för ovannämnda ändamål.

Förklaring: Av användningen av anslaget beräknas cirka hälften utgöras av överföringsutgifter. Variationen i fråga om överföringsutgifternas andel föränleds av innehållet i och sättet att genomföra pågående projekt samt de mål som ställts upp för dem.

2022 budget	545 000
2021 budget	545 000
2020 bokslut	545 000

22. Övervakning av smittsamma sjukdomar (reservationsanslag 2 år)

Under momentet beviljas 460 000 euro.

Anslaget får användas

1) till betalning av utgifter för förebyggande och upplysningsverksamhet enligt lagen om smittsamma sjukdomar (1227/2016), utredning och uppföljning av överraskande epidemier samt det internationella samarbete som förutsätts för dessa

2) till betalning av statsunderstöd enligt prövning som beviljas för ovannämnda ändamål

3) till avlönanade av personal motsvarande högst ett årsverke samt till betalning av andra omkostnader för social- och hälsovårdsministeriet.

Förklaring: Av användningen av anslaget bedöms överföringsutgifterna utgöra ungefär fyra femtedelar och konsumtionsutgifterna ungefär en femtedel. Variationen i fråga om överföringsutgifternas andel föränleds av innehållet i och sättet att genomföra pågående projekt samt de mål som ställts upp för dem.

2022 budget	460 000
2021 budget	460 000
2020 bokslut	660 460 000

50. Hälsofrämjande verksamhet (reservationsanslag 3 år)

Under momentet beviljas 2 000 000 euro.

Anslaget får användas för betalning av utgifter enligt 1 § i lagen om anslag för hälsofrämjande (333/2009).

Av anslaget kan statsunderstöd beviljas till organisationer, stiftelser, kommuner och andra aktörer. Anslaget kan också användas när avtal om projekt för hälsofrämjande ingås med statliga inrättningar. Anslaget får användas också till betalning av kostnader för förvaltning av anslaget.

Förklaring:

Fördelning på prioriterade områden av anslaget för den hälsofrämjande verksamheten, euro/år

	2020 utfall	2021 uppskattning	2022 uppskattning
Utveckling av ledningen av arbetet med att främja välfärd och hälsa i kommunerna och de framtida landskapen	400 000	710 000	500 000
Förebyggande och minskning av användningen av tobak, alkohol, narkotika och andra droger och deras negativa effekter	310 000	366 000	500 000
Utveckling av metoder som utnyttjar social marknadsföring	300 000	-	-
Utveckling av kommunernas verksamhetsmodeller för att förebygga och minska befolkningens övervikt	-	-	490 000
Ökad användning av metoder som främjar positiv psykisk hälsa och stöd till förebyggandet av självmord	-	-	-
Förbättrande av den sexuella hälsan	-	-	-
Främjande av bra och näringsrik kost för äldre	275 000	300 000	-
Främjande av tillgängligheten och tillgången till kulturverksamhet som ett multiprofessionellt samarbete mellan kommunala och regionala aktörer	335 000	607 000	490 000
Barns och ungas säkerhet i den digitala världen	345 000	-	-
Administration av finansierade projekt	35 000	17 000	20 000
Sammanlagt	2 000 000	2 000 000	2 000 000

Av användningen av anslaget beräknas överföringsutgifternas andel vara cirka 1 980 000 euro och konsumtionsutgifternas andel cirka 20 000 euro.

2022 budget	2 000 000
2021 budget	2 000 000
2020 bokslut	2 000 000

51. Statlig ersättning för kostnaderna för utbildning av specialister i företagshälsovård (reservationsanslag 3 år)

Under momentet beviljas 2 900 000 euro.

Anslaget får med stöd av 3 a § i lagen om arbetshälsoinstitutets verksamhet och finansiering (159/1978) användas till ersättning av kostnader som orsakas av utbildningen av specialister i företagshälsovård.

Förklaring: Till Arbetshälsoinstitutet ska ersättning av statsmedel betalas för de kostnader som utbildningen av läkare som specialiserar sig inom företagshälsovården medför. Arbetshälsoinstitutet kan betala ersättning till universitet, till serviceproducenter som avses i lagen om privat hälso- och sjukvård (152/1990) och till serviceproducenter (arbetsgivares företagshälsovårdsstationer) som avses i lagen om företagshälsovård. Arbetshälsoinstitutet kan använda anslaget till betalning av kostnaderna för den egna utbildningen av specialister i företagshälsovård.

Målet med utbildningen av specialister och anslaget är att trygga det kvantitativa behov av utbildning som pensioneringen av läkare inom företagshälsovården föranleder och höja utbildningsnivån för företagshälsovårdsläkare till att motsvara behoven inom arbetslivet så att företagshälsovårdsåtgärderna stöder arbetstagarnas arbetsmotivation och fortsatta karriär samt tryggar verkställigheten av lagen om företagshälsovård.

Kunnandet hos specialister i företagshälsovård är ständigt föremål för ännu högre krav på främjande av arbetshälsa, välbefinnande och säkerhet i ett föränderligt arbetsliv. Behovet av utbildade läkare kommer inte att minska inom de närmaste åren. Anslaget har dimensionerats så att storleken på ersättningen för utbildning som leder till att en specialist blir behörig är 64 700 euro. Antalet specialistläkare med behörighet var 53 år 2020.

2022 budget	2 900 000
2021 budget	2 900 000
2020 bokslut	2 900 000

52. Statsunderstöd för verksamheten vid UKK-instituutti (fast anslag)

Under momentet beviljas 928 000 euro.

Anslaget får användas för beviljande av statsunderstöd till UKK-instituutti som upprätthålls av stiftelsen Urho Kekkosen kuntoinstituuttisäätiö (lagen om statsbidrag till stiftelsen Urho Kekkosen kuntoinstituuttisäätiö (1284/2010), 2 §).

Som budgeteringsgrund för anslaget används beslutet om beviljande.

Förklaring: Understödet är avsett för den verksamhet som bedrivs vid UKK-instituutti, vars syfte är att främja, utveckla och undersöka individens och befolkningens hälsa, funktionsförmåga och friskvård samt hälsofrämjande idrott.

Anslagstypen under momentet har ändrats.

2022 budget	928 000
2021 budget	928 000
2020 bokslut	928 000

80. Avbytarverksamhet för lantbruksföretagare och pälsdjursuppfödare

Förklaring: Syftet med avbytarservicen för lantbruksföretagare är att stödja lantbruksföretagarnas möjligheter att utöva sin rätt till social trygghet, samt att stödja lantbruksföretagarnas arbetsmotivation och möjligheter till ett längre arbetsliv. Syftet med avbytarservicen för pälsdjursuppfödare och vikariehjälpen för renskötare är att stödja pälsdjursuppfödarnas och renskötarnas arbetsmotivation och möjligheter till ett längre arbetsliv. Lantbruksföretagare och pälsdjursuppfödare kan välja antingen avbytarservice som den lokala enheten i kommunen ordnar eller själva ordna avbytarservice. Vikariehjälpen för renskötare är avbytarservice som de själva ordnar.

Kostnaderna för ordnandet av avbytarservice för lantbruksföretagare ersätts av statens medel på basis av kostnaderna. Lantbruksföretagare med uppgiften som huvudsyssla har rätt till 26 gratis semesterdagar. Vikariehjälp kan i regel också ges andra än lantbruksföretagare med uppgiften som huvudsyssla, om de på grund av sjukdom eller en annan i lagen föreskriven tillfällig orsak är förhindrade att sköta de nödvändiga dagliga djurskötseluppgifter som hör till lantbruksföretaget. Vikariehjälp beviljas endast på vissa villkor och en avgift tas ut för den. Lantbruksföretagare med uppgiften som huvudsyssla kan dessutom beviljas subventionerad avgiftsbelagd avbytarhjälp eller fullt avgiftsbelagd avbytarhjälp. Lantbruksföretagare som inte har uppgiften som huvudsyssla kan endast beviljas fullt avgiftsbelagd avbytarhjälp.

Kostnaderna för avbytarservice för pälsdjursuppfödare (semester och extraledighet) ersätts inom ramen för det reservationsanslag som anvisats för ändamålet i statsbudgeten. Maximibeloppen för de tjänster som ersätts fastställs årligen genom förordning av social- och hälsovårdsministeriet.

Det är möjligt för renskötare att ansöka om vikariehjälp på grund av arbetsoförmåga, och kostnaderna ersätts inom ramen för det reservationsanslag som anvisats för ändamålet i statsbudgeten. Maximibeloppet för den ersättningsbara servicen fastställs årligen genom förordning av social- och hälsovårdsministeriet.

Den allmänna ledningen, styrningen och övervakningen av avbytarservicen hör till social- och hälsovårdsministeriets uppgifter. Lantbruksföretagarnas pensionsanstalt (LPA) har ansvaret för ordnandet av den lokala förvaltningen av avbytarservice. I praktiken är kommunerna de lokala enheter som ansvarar för ordnandet av avbytarservicen med stöd av uppdragsavtal med LPA. LPA och de lokala enheterna betalas en kalkylmässig ersättning av statens medel för förvaltningskostnaderna för avbytarservicen. Avsikten är att antalet lokala enheter ska minskas från nuvarande 38 till cirka tio under de följande åren. Sammanslagningen innebär en kostnadsbesparing på lång sikt, förbättrar verksamhetens kvalitet och minskar personriskerna.

Verksamhetens omfattning

	2020 utfall	2021 uppskattning	2022 uppskattning
Lantbruksföretagare			
1. Semesterverksamhet			
Antal serviceanvändare	14 119	13 385	12 689
Antal avbytdagar	356 452	337 916	320 345
Antal avbytdagar/användare	25,25	25,25	25,25
Antal avbyttimmar	2 316 072	2 195 636	2 081 463
Avbytdagarnas genomsnittliga omfattning, timmar	6,50	6,50	6,50
2. Vikarieverksamhet			
Antal serviceanvändare	4 343	4 149	3 934
Antal avbytdagar	199 604	190 701	180 785
Antal avbytdagar/användare	45,96	45,96	45,96
Antal avbyttimmar	1 380 132	1 318 575	1 250 009
Avbytdagarnas genomsnittliga omfattning, timmar	6,91	6,91	6,91
3. Understödd avgiftsbelagd avbyttarhjälp			
Antal serviceanvändare	7 145	6 893	6 535
Antal avbytdagar	65 984	63 658	60 348
Antal avbytdagar/användare	9,23	9,23	9,23
Antal avbyttimmar	435 698	420 342	398 485
Avbytdagarnas genomsnittliga omfattning, timmar	6,60	6,60	6,60
Pälsdjursuppfödare			
1. Semester			
Antal serviceanvändare	405	394	382
Antal avbytdagar	7 141	7 096	6 883
Antal avbytdagar/användare	17,6	18,00	18,00
Antal avbyttimmar	51 251	51 382	49 841
Avbytdagarnas genomsnittliga omfattning, timmar	7,18	7,24	7,24
2. Extra lediga dagar			
Antal serviceanvändare	253	249	242
Antal avbyttimmar	27 526	27 380	26 824
Antal avbyttimmar/användare	109	110	111
Vikariehjälp för renskötare			
Beslut om beviljande av vikariehjälp	195	200	215
Antal avbyttimmar	15 711	19 500	21 300
Avbyttimmar/beslut	80,6	97,5	99,0
Antal användare	143	150	158
Antal avbyttimmar/användare	110	130	135

40. Statlig ersättning för kostnaderna för avbytarservice för lantbruksföretagare (förslagsanslag)

Under momentet beviljas 114 000 000 euro.

Anslaget får användas

1) till betalning av den statliga ersättning som med stöd av 37 § i lagen om avbytarservice för lantbruksföretagare (1231/1996) betalas till kommunerna för de driftskostnader för avbytarservice som avses i 35 § i den lagen

2) till ett belopp av högst 182 000 euro till ersättning för de nettokostnader som läroavtalsutbildningen för lantbruksavbytare medfört för de lokala enheterna.

Förklaring: Dimensioneringen av anslaget grundar sig på de preliminära uppgifter om utfallet som beskriver kostnaderna år 2020 och de beräkningar av verksamhetens omfattning och utvecklingen av kostnaderna för åren 2021 och 2022 som gjorts på basis av uppgifterna om utfallet.

Ändringar som har beaktats vid dimensioneringen av anslaget (1 000 euro)

Ändring i behovskalkylen	-3 000
Sammanlagt	-3 000
2022 budget	114 000 000
2021 budget	117 000 000
2020 bokslut	117 063 909

41. Statlig ersättning för kostnaderna för avbytarservice för pälsdjursuppfödare (reservationsanslag 2 år)

Under momentet beviljas 1 900 000 euro.

Anslaget får användas till betalning av statlig ersättning till avbytarverksamhetens lokala enheter för de driftskostnader för avbytarservice för pälsdjursuppfödare som avses i 25 § i lagen om avbytarservice för pälsdjursuppfödare (1264/2009).

Förklaring: För pälsdjursuppfödare ordnas semester avgiftsfritt och extraledighet mot en avgift inom ramen för det anslag som reserverats för detta. Maximibeloppen för avbytarservice fastställs årligen genom förordning av social- och hälsovårdsministeriet.

2022 budget	1 900 000
2021 budget	1 900 000
2020 bokslut	1 900 000

42. Statlig ersättning för kostnaderna för vikariehjälp för renskötare (reservationsanslag 2 år)

Under momentet beviljas 400 000 euro.

Anslaget får användas till betalning av den statliga ersättning som med stöd av 16 § i lagen om vikariehjälp för renskötare (1238/2014) betalas för kostnader för vikariehjälp.

Förklaring: En renskötare kan få vikariehjälp mot avgift på grund av arbetsoförmåga för högst 200 timmar och under högst 90 dagar under kalenderåret. Maximibeloppet för avbytar-service fastställs årligen genom förordning av social- och hälsovårdsministeriet.

Ändringar som har beaktats vid dimensioneringen av anslaget (1 000 euro)

Nivåförändring	50
Sammanlagt	50
2022 budget	400 000
2021 budget	350 000
2020 bokslut	410 000

50. Statlig ersättning för förvaltningsutgifterna för avbytar servicen för lantbruksföretagare och pälsdjursuppfödare (reservationsanslag 2 år)

Under momentet beviljas 19 140 000 euro.

Anslaget får användas

1) till betalning av den statliga ersättning som med stöd av 31 och 32 § i lagen om avbytar-service för lantbruksföretagare (1231/1996) betalas till Lantbruksföretagarnas pensionsanstalt och kommunerna för förvaltningskostnaderna för avbytar servicen

2) till ett belopp av högst 94 000 euro till betalning av sådan behovsprövad tilläggsersättning till lokala enheter som avses i 12 § 3 mom. i lagen

3) till förvaltningskostnaderna för servicen med stöd av 24 § i lagen om avbytar-service för pälsdjursuppfödare (1264/2009) och med stöd av lagen om vikariehjälp för renskötare (1238/2014)

4) till ett belopp av 2 000 000 euro för ett projekt som genomförs av Lantbruksföretagarnas pensionsanstalt i syfte att stödja lantbruksföretagare så att de orkar med sitt arbete.

Förklaring: Av anslaget kommer uppskattningsvis 13 521 000 euro att användas för kommunernas kostnader för avbytar servicen, vilket inkluderar kommunernas kostnader för avbytar servicen för pälsdjursuppfödare samt den behovsprövade tilläggsersättning som betalas till vissa kommuner. För förvaltningskostnader för avbytar servicen som föranleds Lantbruksföretagarnas pensionsanstalt kommer uppskattningsvis att användas 1 619 000 euro, som inkluderar pensionsanstaltens förvaltningskostnader för avbytar-service för pälsdjursuppfödare och renskötare. Dessutom har ett anslag på 2 000 000 euro reserverats för projektet Ta hand om bonden.

Ändringar som har beaktats vid dimensioneringen av anslaget (1 000 euro)

Sammanslagning av avbytar-serviceområden, anslutningskostnad	-2 000
Verksamhetsmodellen Ta hand om bonden (regeringsprogr. 2019, av engångsnatur)	2 000
Sammanlagt	0
2022 budget	19 140 000
2021 budget	19 140 000
2020 bokslut	18 140 000

90. Understöd för främjande av hälsa och social välfärd

Förklaring: Understöd beviljas på ansökan och enligt behovsprövning till allmännyttiga sammanslutningar och stiftelser av Veikkaus Ab:s avkastning.

Social- och hälsoorganisationernas understödscentral (STEA), som finns i anslutning till social- och hälsovårdsministeriet, behandlar ansökningar om understöd, utarbetar understödsförslagen och administrerar utbetalningen av understöd, utövar tillsyn över användningen av understöden och följer upp resultatet av verksamheten. Understödsbesluten fattas av social- och hälsovårdsministeriet, företrädesvis en gång om året.

År 2021 beviljades av Veikkaus Ab:s avkastning sammanlagt 362,4 miljoner euro i understöd till allmännyttiga sammanslutningar och stiftelser för främjande av hälsa och social välfärd. Avkastningen användes också för verksamheten vid Social- och hälsoorganisationernas understödscentral till ett belopp av 2,9 miljoner euro. Då Statskontoret dessutom med stöd av 22 § 2 mom. i lotterilagen anvisades 20,0 miljoner euro för ersättningar för skada ådragen i militärtjänst, 16,0 miljoner euro för driftskostnader för krigsinvalidernas inrättningar, 30,4 miljoner euro för rehabilitering av frontveteraner och 1,3 miljoner euro för rehabilitering av personer som tjänstgjort i vissa uppdrag under Finlands krig, uppgick användningen av avkastningen till sammanlagt 433,0 miljoner euro.

Avsikten är att sammanlagt 337,53 miljoner euro av Veikkaus Ab:s avkastning ska användas år 2022. Dessutom kompenseras minskningen av vinstmedlen genom budgetmedel till ett belopp av 58,47 miljoner euro så att sammanlagt 396 miljoner euro delas ut. Av detta belopp delas 332,7 miljoner euro ut i understöd under moment 33.90.50. Dessutom anvisas Statskontoret sammanlagt 60,4 miljoner euro av vilka 17,0 miljoner euro får användas för ersättningar för skada ådragen i militärtjänst, 20,0 miljoner euro för driftskostnader för krigsinvalidernas inrättningar, 400 000 euro för vissa utgifter för rehabiliteringsverksamhet och 23,0 miljoner euro för rehabilitering av frontveteraner. Därutöver anvisas 2,9 miljoner euro under moment 33.01.01 för omkostnaderna för Social- och hälsoorganisationernas understödscentral. Motsvarande inkomst på 337,53 miljoner euro har antecknats under moment 12.33.90.

50. Understöd till sammanslutningar och stiftelser för främjande av hälsa och social välfärd (förslagsanslag)

Under momentet beviljas 332 710 000 euro.

Anslaget får användas för ändamål som nämns i 17 b § 1 mom. i lotterilagen (1047/2001).

Förklaring:

Strategiska mål för den understödda verksamheten

— minska ojämlikheten och öka jämlikheten och delaktigheten med beaktande av livssituationen och bakgrunden

— stärka samhörigheten och toleransen samt förbättra bemötandet av olika slags människor och den ömsesidiga förståelsen

— stärka människornas resurser och hjälpa människorna att ta hand om sig själva, varandra och miljön.

I fråga om STEA:s understöd betonas år 2022 i synnerhet

— stärkande av organisationernas samarbete med kommunerna och landskapen samt de framtida social- och hälsocentralerna för att medborgarnas möjligheter till delaktighet och den av organisationerna möjliggjorda verksamheten för att främja välmående och hälsa och hjälpa dem som har problem ska beaktas så bra som möjligt i de framtida strukturerna för social- och hälsovårds- och landskapsreformen

— stödjande av de människor som är mest sårbara till följd av coronakrisen

— främjande av sysselsättningen av partiellt arbetsföra (stödprogrammet Platsen är ledig).

Understödshelheter

1) Att stärka organisationernas verksamhetsförutsättningar.

Understödshelheten omfattar organisationernas styrfunktioner och funktioner för påverkan såsom kommunikation och påverkansverksamhet, intressebevakning, utvecklingsverksamhet, utvärdering och forskning samt stöd till medlemsorganisationer.

2) Att främja hälsa samt att stärka arbets- och funktionsförmåga.

Understödshelheten omfattar verksamhet som främjar hälsa, arbets- och funktionsförmåga och människornas förmåga att själv behärska sin livssituation. Vid planeringen av verksamheten är det viktigt att beakta människor som har svårt att få stöd för brister i funktionsförmågan eller som inte själva kan söka hjälp.

Till understödshelheten hör understödsprogrammet Platsen är ledig II inom vilket man understöder arbetslivsfärdigheterna och sysselsättningen för unga och partiellt arbetsföra personer.

3) Att stödja delaktighet, aktivitet och hantering av vardagen.

Understödshelheten omfattar möjliggörande av bemötandet av människor och människors delaktighet samt stärkande av deras sociala färdigheter.

Understödshelheten omfattar förbättrande av boendemöjligheterna och boendefärdigheterna för grupper med särskilda behov samt avhjälpan av bostadslösheten. Grupper med särskilda behov fastställs i Anvisningen för understöd.

4) Att ge krishjälp och öka tryggheten i vardagen.

Understödshelheten omfattar verksamhet inom vilken man hjälper människor i olika slags krissituationer och förebygger problem som hotar tryggheten i vardagen. Understödshelheten omfattar också den frivilliga räddningstjänsten och utbildningen av frivilliga i anslutning till den.

Utfall/uppskattning 2020—2022 (mn euro) för understödshelheterna inom understödsverksamheten

	2020 utfall	2021 uppskattning	2022 uppskattning
Tryggande av organisationernas verksamhetsförutsättningar och basfinansiering	115	-	-
Främjande av hälsa och funktionsförmåga	90	-	-
Främjande av samhörighet och möjligheter till delaktighet	86	-	-
Stödjande av boendet för grupper med särskilda behov	25	-	-
Krishjälp och ökad trygghet i vardagen	40	-	-
Ökande av delaktigheten i arbetslivet	25	-	-
Stärkande av organisationernas verksamhetsförutsättningar	-	99	91
Främjande av hälsa samt stärkande av arbets- och funktionsförmåga	-	105	96
Stödjande av delaktighet, aktivitet och hantering av vardagen	-	115	106
Krishjälp och ökad trygghet i vardagen	-	43	40
Sammanlagt	381	362	333

Användningen av understödsanslaget enligt slag av understöd åren 2020—2022 (mn euro) utfall/uppskattning

	2020 utfall	2021 uppskattning	2022 uppskattning
Allmänt understöd	67	65	60
Riktade verksamhetsunderstöd	201	188	173
Investeringsunderstöd	18	5	5
Projektunderstöd	95	104	95
Sammanlagt	381	362	333

Ändringar som har beaktats vid dimensioneringen av anslaget (1 000 euro)

Effekterna av sänkningen av lotteriskatten	34 400
Veikkaus preciserade inkomstprognoser samt precisering av de understöd som betalas till organisationerna	-172 600
Vinstmedel som frigörs	50 000
Överföring av verksamhet som finansieras med tippningsvinstmedel till verksamhet som finansieras med budgetmedel	58 470
Sammanlagt	-29 730

Anslaget står delvis utanför ramen.

2022 budget	332 710 000
2021 budget	362 440 000
2020 bokslut	380 769 858

Huvudtitel 35

MILJÖMINISTERIETS FÖRVALTNINGSOMRÅDE

Förklaring: Miljöministeriet arbetar för en hållbar livsmiljö och grön tillväxt. De strategiska prioriteringarna i verksamheten är 1. En god miljö och biologisk mångfald, 2. Ett koldioxidneutralt kretsloppssamhälle och 3. En hållbar stadsutveckling. Förvaltningsområdet har ett nära samarbete med andra förvaltningsområden och intressentgrupper.

Begränsningen av klimatförändringen, dess konsekvenser och de begränsade naturresurserna ändrar produktions- och konsumtionsstrukturerna. Utgångspunkten är att naturresurserna ska sparas och utnyttjas material- och energieffektivt. Man strävar efter ett slutet kretslopp för materialåtervinning som minskar växthusgasutsläppen och avfallet och inte äventyrar naturens ekosystemtjänster. Det behövs strukturella ändringar, styrmedel och försöksverksamhet genom vilka en koldioxidsnål cirkulär ekonomi och bioekonomi samt ren teknik främjas. De lösningar som genomförs på nationell nivå betjänar också den exportfrämjande verksamheten.

En begränsning av och anpassning till klimatförändringen i syfte att nå klimat- och energimålen för 2020—2050 kräver effektiva åtgärder. Finland verkar för att genomförandet av Parisavtalet och det övriga klimatsamarbetet framskrider enligt överenskommelse såväl i EU som inom ramen för FN:s klimatkonvention. Finland deltar aktivt i revideringen och genomförandet av EU:s klimat- och energipaket fram till 2030, genom vilket man säkerställer utsläppsminskningar enligt målet på 1,5 grader. Genom en revidering av klimatlagen säkerställer man på nationell nivå tillräckligt ambitiösa mål och förutsägbarhet i klimatpolitiken. Planen för regeringens klimatpolitik på medellång sikt som sträcker sig till 2030 bidrar till kostnadseffektivare utsläppsminskande åtgärder. Genom de ambitiösa klimatmålen skapas en ny slags tillväxt och en marknad för koldioxidsnåla teknologier och lösningar. Klimatpanelen stöder planeringen av klimatpolitiken och beslutsfattandet om den.

Den nationella klimat- och energipolitiken syftar bl.a. till att förtäta samhällsstrukturen, minska den energi som används i byggnader och vid boende och utsläppen från dem samt öka produktionen och användningen av förnybar energi. En tätare struktur i stadsregionerna främjas genom att man samordnar markanvändningen, boendet, tjänsterna och trafiken och samtidigt beaktar livsmiljöns kvalitet, de sociala konsekvenserna och kostnadseffektiviteten.

En åtgärdshelhet genomförs som syftar till att stödja en minskning av klimatavtrycket i boende och energieffektiviteten i det existerande byggnadsbeståndet förbättras. Genomförandet av åtgärdsprogrammet för avstående från fossil oljeuppvärmning och den långsiktiga renoveringsstrategin 2020—2050 fortsätter. Arbetet med att verkställa färdplanen för koldioxidsnålt byggande

fortsätter och författningsstyrning som baserar sig på klimatavtrycket under en byggnads livscykel utvecklas.

Den biologiska mångfalden, vatten- och havsskyddet, en hållbar användning av naturresurserna och möjligheterna att nyttja naturen för rekreation beaktas allt mer i beslutsfattandet genom ett övergripande samarbete såväl på nationell nivå som på EU-nivå och globalt.

För att en god status i yt- och grundvattnen samt Östersjön ska uppnås krävs det att man i synnerhet minskar belastningen på grund av näringsämnen och skadliga ämnen, hanterar de risker som dessa medför och skyddar mångfalden i vatten- och havsnaturen. Genomförandet av de vatten- och havsförvaltningsplaner som uppdaterats för 2022—2027 stärks genom programmet för effektiviserat vattenskydd på så sätt att ibruktagandet av de effektivaste åtgärderna utvidgas bland annat inom jord- och skogsbruket och den byggda miljön. Lösningar för återvinning av näringsämnen utvecklas för att minska eutrofieringen av vattendragen och öka självförsörjningen när det gäller näringsämnen. För att minska miljöbelastningen och spridningen av farliga ämnen krävs ett gränsöverskridande samarbete mellan staterna.

Förlusten av biologisk mångfald stoppas och ett gynnsamt tillstånd tryggas före år 2030 genom genomförandet av livsmiljöprogrammet Helmi och en effektivisering av andra åtgärder för att skydda hotade arter och naturtyper. Naturvårdslagstiftningen ses över för att öka effekterna av åtgärderna och det ska genomföras pilotförsök om möjligheterna med ekologisk kompensation. Dessutom bereds och genomförs klimatsmarta skyddslösningar som en del av den nya strategin och handlingsprogrammet för bevarande och hållbart nyttjande av den biologiska mångfalden. Man minskar trycket mot den biologiska mångfalden och främjar ett hållbart nyttjande av naturresurserna och en bioekonomi som beaktar naturens biologiska mångfald.

En totalreform av markanvändnings- och bygglagstiftningen bereds så att den motsvarar förändringarna i omvärlden, såsom klimat- och energifrågorna, differentieringen av regionstrukturen, befolkningsförändringar, stadsregionernas tillväxt och urbaniseringen och nya sätt att röra sig samt digitaliseringen. Med hjälp av digitaliseringen förbättras i samband med totalreformen av markanvändnings- och bygglagen tillgången till information som hänför sig till områdesanvändningsplanering och byggande och begripligheten i planeringen samt främjas delaktigheten och det kunskapsbaserade beslutsfattandet. En central metod är att samla information om den byggda miljön med hjälp av nationellt interoperabla serviceplattformar och informationsstrukturer.

I de stora tillväxtcentrumen, särskilt i huvudstadsregionen, bidrar det otillräckliga utbudet av bostäder till att höja hyrorna och priserna till en hög nivå. Rimliga boendekostnader har en central betydelse när det gäller att trygga verksamhetsförutsättningarna för näringslivet samt regionernas och medborgarnas välfärd. Partnerskapet mellan staten och de stora stadsregionerna i fråga om stadsutvecklingen kommer att fortsätta genom avtal om markanvändning, boende och trafik (MBT). MBT-avtalen verkställs med sju stadsregioner (Helsingfors, Åbo, Tammerfors, Uleåborg, Jyväskylä, Kuopio och Lahtis). Det ska byggas klimatneutrala stadsregioner, bostadsproduktionen ska utökas och färdmedelsandeln ska ändras till de hållbara färd sättens fördel.

Smidighet i miljörelaterade tillstånds- och bedömningsförfaranden för projekt främjas. Samtidigt säkerställs en hög nivå på miljöskyddet samt medborgarnas möjligheter att påverka beslut som gäller miljön. I fråga om miljöskyddslagen utarbetas en bedömning av de många på varandra följande revideringarnas funktion och verkningar före februari 2022. Dessutom bereds ett sekundärt

finansieringssystem för miljöansvar som behövs för bekämpning av miljörisker och ersättning för miljöskador i syfte att en regeringsproposition ska lämnas till riksdagen under 2022. Det nationella luftvårdsprogrammet 2030 genomförs.

Den cirkulära ekonomin blir grunden för Finlands ekonomi. Miljöförvaltningens åtgärder enligt statsrådets principbeslut om ett program för cirkulär ekonomi som godkändes 2021, den uppdaterade riksomfattande avfallsplanen och den nationella färdplanen för plast genomförs. Man följer även annars aktivt upp hur den cirkulära ekonomin framskrider och vidareutvecklar avfalls- och produktinformationssystemen. Användningen av Materialtorget utvidgas. Man bereder och genomför avfalls- och produktlagstiftning på EU-nivå och nationell nivå som stöder den cirkulära ekonomin när det gäller redan anhängiga lagstiftningsprojekt och initiativ för kommissionens handlingsplan för den cirkulära ekonomin. Man fortsätter arbetet för en hållbarare offentlig upphandling och tar i bruk nya frivilliga green deal-avtal.

Jämställdhet mellan könen

Med hjälp av utveckling av datasystem som hänför sig till bostadslöshetsstatistik och bostadslöshet kan man öka beaktandet av både kvinnors och mäns specialbehov. En minskning av kvinnors bostadslöshet och boendevägar säkerställs genom samarbete mellan flera aktörer.

Vid genomförandet av klimatplanen beaktas i fråga om könskonsekvenser särskilt städernas trafikplanering och frågor som hänför sig till styrningen av konsumtionen, uppvärmning eller övriga tekniska medel, främjandet av kollektivtrafiken, trygghet eller otrygghet samt en analys av skillnaderna mellan kvinnors och mäns kostvanor som inverkar på klimatavtrycket.

Jämställdheten mellan könen främjas inom miljöministeriets förvaltningsområde genom författnings- och informationsstyrning bland annat vid styrningen av och beslutsfattandet om den byggda miljön. Anslagen i budgeten bedöms inte ha någon nämnvärd inverkan på jämställdheten mellan könen.

Hållbar utveckling

Miljöministeriet främjar begränsningen av klimatförändringen, den cirkulära ekonomin, skyddet av den biologiska mångfalden samt en hållbar stadsutveckling och träbyggande.

Åtgärder inom ramen för den klimatpolitiska planen på medellång sikt som sträcker sig fram till 2030 genomförs.

Programmet för återvinning av näringsämnen och programmet för effektiviserat vattenskydd bidrar till stävandet av och anpassningen till klimatförändringen samt en hållbar cirkulär ekonomi och hållbar stadsutveckling.

Miljöministeriet beredde under 2020 i samarbete med andra ministerier ett strategiskt program för cirkulär ekonomi. Genomförandet av programmet inleds 2021. Målet är att cirkulär ekonomi ska utgöra den nya grunden för ekonomin.

Miljöministeriet strävar efter att stoppa förlusten av biologisk mångfald bland annat genom en revidering av naturvårdslagen, åtgärderna i livsmiljöprogrammer Helmi, pollineringsstrategin, andra skyddsåtgärder för hotade naturtyper och arter, METSO-handlingsplanen samt genom att utvidga nationalparkerna och inrätta nya nationalparker.

Syftet med färdplanen för koldioxidsnål byggande är att före 2025 koppla byggnaders klimatavtryck till författningsstyrningen av byggandet. Byggnads- och fastighetsbranschens utveckling till en koldioxidsnål bransch stöds genom ett stödprogram. Förbättring av bostadsbyggnaders energieffektivitet stöds genom understödssystemet samt slopandet av oljeuppvärmningen i småhus och i byggnader som ägs av kommuner. Träbyggande främjas i enlighet med handlingsprogrammet. Miljöministeriet främjar också en produktion av hyresbostäder med skäliga kostnader och förbättrar boendeförhållandena för olika befolkningsgrupper.

Miljöministeriet ställer upp följande tre mål för ansvarsrådets samhälleliga effekter:

1. En god miljö och biologisk mångfald

- God miljöstatus har uppnåtts i Östersjön och i vattendragen
- Förlusten av biologisk mångfald har stoppats och ett gynnsamt tillstånd tryggats
- Utvecklingen av livsmiljön bidrar till människornas välbefinnande
- Miljöriskerna har identifierats och är under kontroll.

2. Ett koldioxidneutralt kretsloppssamhälle

- Finland har minskat sina växthusgasutsläpp betydligt
- Naturresurserna nyttjas på ett sparsamt och hållbart sätt
- Cirkulär ekonomi innebär samhällsförnyelse
- Byggnadernas livscykel är koldioxidsnål och materialeffektiv.

3. Hållbar stadsutveckling

- Stadsregionerna bidrar till en hållbar tillväxt i regionerna
- Närmiljöerna är socialt och ekologiskt hållbara
- Det finns bostäder som svarar på olika befolkningsgruppers behov
- Utvecklingen i stadsregionerna och på landsbygden stöder och står i samspel med varandra.

Riktlinjerna för miljöministeriets internationella samarbete 2021—2023 togs i bruk vid ingången av 2021. De förverkligar miljöministeriets strategiska effektmål i det internationella samarbetet. Målet är att miljöministeriet är en aktiv och stark påverkare i prioriterade frågor som gäller miljö- och naturvård och den byggda miljön. Riktlinjerna stöder statsminister Marins regeringsprogramms mål för ett Finland som är större än sin storlek i världen som främjare av ambitiösa miljö- och klimatåtgärder.

Fullmakter enligt moment under huvudtiteln (mn euro)

		2021	2022
		ordinarie budget	budgetprop.
35.10.61	Främjande av vatten- och miljövard (reservationsanslag 3 år)		
	— fullmakt att ingå avtal	3,5	1,5
35.10.63	Utgifter för förvärv av och ersättning för naturskyddsområden (reservationsanslag 3 år)		
	— bevillningsfullmakt	10	10

Förvaltningsområdets anslag 2020—2022

	År 2020 bokslut 1000 €	År 2021 ordinarie statsbudget 1000 €	År 2022 budgetprop. 1000 €	Ändring 2021—2022	
				1000 €	%
01. Miljöförvaltningens omkostnader	69 723	71 403	73 003	1 600	2
01. Miljöministeriets omkostnader (reservationsanslag 2 år)	35 701	35 163	33 977	-1 186	-3
04. Finlands miljöcentrals omkostnader (reservationsanslag 2 år)	23 440	23 975	24 461	486	2
29. Mervärdesskatteutgifter inom miljöministeriets förvaltningsområde (förslagsanslag)	8 352	9 435	12 435	3 000	32
65. Understöd till organisationer och miljövard (reservationsanslag 3 år)	2 230	2 830	2 130	-700	-25
10. Miljö- och naturvard	259 071	213 576	180 598	-32 978	-15
20. Förebyggande och eftervård av miljöskador (reservationsanslag 3 år)	4 400	1 900	1 400	-500	-26
21. Vissa utgifter för naturvard (reservationsanslag 3 år)	35 390	38 340	25 540	-12 800	-33
22. Vissa utgifter för miljövard (reservationsanslag 3 år)	24 335	24 435	28 005	3 570	15
52. Forststyrelsens offentliga förvaltningsuppgifter (reservationsanslag 3 år)	71 462	67 942	55 219	-12 723	-19
60. Överföring till oljeskyddsfonden (reservationsanslag 3 år)	—	4 000	4 000	—	0
61. Främjande av vatten- och miljövard (reservationsanslag 3 år)	46 792	19 067	20 542	1 475	8
63. Utgifter för förvärv av och ersättning för naturskyddsområden (reservationsanslag 3 år)	74 630	56 130	44 130	-12 000	-21
66. Medlemsavgifter och finansiella bidrag till internationellt samarbete (reservationsanslag 2 år)	2 062	1 762	1 762	—	0

Förvaltningsområdets anslag 2020—2022

	År 2020 bokslut 1000 €	År 2021 ordinarie statsbudget 1000 €	År 2022 budgetprop. 1000 €	Ändring 2021—2022 1000 €	%
20. Samhällen, byggande och boende	78 070	40 403	71 692	31 289	77
01. Omkostnader för Finansierings- och utvecklingscentralen för boendet (reservationsanslag 2 år)	6 115	6 163	6 792	629	10
04. Inrättande av ett digitalt register och en digital plattform för den byggda miljön (reservationsanslag 3 år)	7 300	7 300	3 000	-4 300	-59
06. Programmet för en koldioxid snål byggd miljö (reservationsanslag 3 år)	—	—	3 000	3 000	0
(30.) Förebyggande av ekonomiska problem bland hyresgäster (reservationsanslag 2 år)	1 000	750	—	-750	-100
31. Utveckling och utvidgning av boenderådgivningen (reservationsanslag 3 år)	—	—	3 000	3 000	0
32. Understöd för avskaffande av bostadslöshet och utvecklande av statistikföringen av bostadslöshet (reservationsanslag 3 år)	3 300	3 300	3 400	100	3
34. Understöd för slopande av oljeuppvärmningen i fastigheter i kommuner, församlingar och föreningar (reservationsanslag 3 år)	14 895	—	4 900	4 900	0
37. Understöd för byggande som stöder den gröna omställningen (reservationsanslag 3 år)	2 000	—	750	750	0
52. Understöd för främjande av sådan infrastruktur i bostadshus som krävs för eldrivna transporter (reservationsanslag 3 år)	7 000	5 500	8 500	3 000	55
53. Understöd för främjande av sådan infrastruktur på arbetsplatsfastigheter som krävs för eldriven transport (reservationsanslag 3 år)	—	—	1 500	1 500	0

Förvaltningsområdets anslag 2020—2022

	År 2020 bokslut 1000 €	År 2021 ordinarie statsbudget 1000 €	År 2022 budgetprop. 1000 €	Ändring 2021—2022	
				1000 €	%
55. Understöd för reparations- verksamhet (reservations- anslag 3 år)	5 290	6 250	6 250	—	0
56. Understöd för att avstå från oljeuppvärmning av bo- stadshus (reservationsanslag 3 år)	28 670	9 440	28 900	19 460	206
60. Överföring till Statens bostadsfond	0	0	—	—	0
64. Understöd för vård av byggnadsarvet (reservationsanslag 3 år)	2 500	1 700	1 700	—	0
Sammanlagt	406 864	325 382	325 293	-89	0
Totalt antal årsverken	929	909	928		

01. Miljöförvaltningens omkostnader

Förklaring: Miljöförvaltningen arbetar för en hållbar livsmiljö och stöder grön tillväxt och ren teknik. Målet är en bättre miljö för kommande generationer. Det tas fram information om miljön, hur miljöns tillstånd utvecklas och vilka faktorer som påverkar miljöns tillstånd, alternativa utvecklingstrender bedöms och lösningar som främjar en hållbar utveckling och medborgarnas välbefinnande utvecklas.

Verksamheten och resurserna riktas i enlighet med de strategiska riktlinjerna. Bedömningen av konsekvenserna av författningar och åtgärder utvecklas, och tillstånds- och myndighetsförfarandena effektiviseras.

Personalresurserna inom miljöförvaltningen styrs och de anställdas kunskaper utvecklas på ett systematiskt sätt i syfte att bevara miljöförvaltningens serviceförmåga och trygga de anställdas motivation.

Miljöministeriet deltar i den strategiska styrningen av statens regionförvaltning i samarbete med övriga styrande ministerier, samt ansvarar för den funktionella styrningen av ämbetsverkens miljöuppgifter.

Resultatmålen och omkostnaderna för miljöstillståndsuppgifterna vid regionförvaltningsverken har budgeterats under moment 28.40.01 under finansministeriets huvudtitel.

Närings-, trafik- och miljöcentralernas omkostnader har budgeterats under moment 32.01.02 under arbets- och näringsministeriets huvudtitel. För att stödja de effektmål för ansvarsområdet som

anges i motiveringen till huvudtiteln ställer miljöministeriet upp följande preliminära resultatmål för närings-, trafik- och miljöcentralerna:

En god miljö och biologisk mångfald

— De åtgärdsprogram för vatten- och havsvård som uppdaterats för åren 2022—2027 samt programmet för effektiviserat vattenskydd genomförs. En översyn av vattenförvaltningsplanerna för åren 2028—2033 inleds. Genomförandet av det övervakningsprogram för havsförvaltningsplanen som sträcker sig till 2026 fortsätter och man deltar i utarbetandet av en bedömning av havsmiljöns tillstånd 2024 samt i utvärderingen och uppföljningen av havsplanen.

— Informationen om risker och skyddsbehov i fråga om grundvatten ökas och arbetet med att fastställa och klassificera grundvattenområden slutförs.

— Man främjar fullföljandet av målen inom den nationella strategin för riskhantering i anslutning till förenade markområden samt saneringskompetensen.

— Miljötillståndsförfarandena effektiviseras ytterligare genom digitalisering och bättre beaktande av kemikaliefrågor. Övervakningen fortsätter på ett riskbaserat sätt och beaktandet av kemikalier effektiviseras och digitaliseringen utvecklas. Utvecklandet av subsidiära miljöansvarssystem fortsätter genom att en regeringsproposition till riksdagen bereds under 2022.

— I främjandet av områdesanvändningen och byggandet betonas en hållbar och fungerande samhällsstruktur, begränsning av och anpassning till klimatförändringen, naturens mångfald och kontinuiteten i grönstrukturen, värnande om den byggda miljön och landskapet samt livsmiljöns säkerhet och sundhet.

— Samarbetet mellan små och stora byggnadstillsynsmyndigheter stärks och utvecklandet av den elektroniska tillståndsbehandlingen i små kommuner stöds.

— Det myndighetsarbete som gäller hållbar vård och användning av kulturmiljön samt byggnadskydd främjas. Kulturmiljöstrategins erfarenheter och resultat utnyttjas i det förvaltningsövergripande kulturarvsarbetet

— Man främjar verkställandet av statsrådets beslut om de riksomfattande målen för områdesanvändningen och beaktandet av målen i kommunernas planläggning.

— Man bidrar till att stoppa förlusten av biologisk mångfald i synnerhet genom ett mångsidigt utbud av metoder för att skydda hotade naturtyper och arter. Handlingsplanen för den biologiska mångfalden i skogarna i södra Finland (METSO) och skyddet av skogarna i norr främjas. Livsmiljöprogrammet Helmi genomförs i samarbete med andra aktörer i syfte att skydda och restaurera myrar, iståndsätta fågelvatten och vårdbiotoper samt sköta skogs-, småvatten- och strandmiljöer.

— Tillvägagångssätten förenhetligas och effektiviseras vid genomförandet av skyddet och vården av nätverket Natura 2000 samt vid förebyggandet av åtgärder som äventyrar skyddsmålen för områdena.

Ett koldioxidneutralt kretsloppssamhälle

— Målen i den klimatlag som uppdaterades 2021 och klimatplanen på medellång sikt genomförs.

— Man främjar ett oberoende av fossil energi och stöder koldioxidsnåla lösningar regionalt och i kommunerna genom att skapa nätverk och utnyttja olika finansieringskällor.

— Verkställandet av avfallslagstiftningen effektiviseras och man förbereder sig för de ändringar som EU:s direktiv gällande genomförandet av avfallslagstiftningspaketet och engångsplast ger upphov till.

— Hållbar användning av naturresurser främjas och åtgärderna i programmet för cirkulär ekonomi, den riksomfattande avfallsplanen och färdplanen för plast genomförs.

— Utbyggnaden av vindkraft styrs till platser som är optimala med tanke på miljö, medborgare och ekonomin som helhet.

— Miljöförvaltningens handlingsprogram för anpassning till klimatförändringen genomförs.

Hållbar stadsutveckling

— Utarbetandet av sådana general- och detaljplaner för stadsregionerna som har betydande konsekvenser stöds i syfte att förtäta samhällsstrukturen, minska trafikbehovet och utveckla servicestrukturen.

— Förutsättningarna att planera stadsregionhelheter förbättras och rutinerna för landsbygdsutvecklingen utvecklas i samarbete med kommunerna på ett sätt som beaktar regionala särdrag.

— Planering av markanvändningen och digitaliseringen av byggandet i kommunerna främjas.

Nyckeltal

Indikator	2019 utfall	2020 utfall	2021 mål	2022 mål
Skydd av METSO-områdena, ha	4 696	4 700	4 500	4 000
Skydd av myrar, ha	-	-	-	5 000
Miljöskyddsinspektioner, st.	2 332	2 409	2 400	2 400
Utredningar om förorenade områden som genomförts som statligt avfallshanteringsarbete och genom statsunderstödsystemet, st.	50	43	40	45
Undersökning av förorenade områden som genomförts som statligt avfallshanteringsarbete och genom statsunderstödsystemet, st.	4	9	10	10
Utredningar och uppföljning av KAJAK-objekt	-	-	3	3
Tätortsstruktur i stadsregionerna som stöder tillhandahållande av tjänster och kollektivtrafik (andel av befolkningen som bor på områden med minst 20 inv./ha av befolkningen i hela stadsregionen), %	64,5	-	64,6	64,6

01. Miljöministeriets omkostnader (reservationsanslag 2 år)

Under momentet beviljas ett nettoanslag på 33 977 000 euro.

Anslaget får även användas för ersättningar som betalas ut till Säkerhets- och kemikalieverket för följande marknadskontrollavgifter som grundar sig på EU-förordningar och EU-direktiv:

1) marknadsföringsförbud och märkningskrav som gäller vissa plastprodukter

2) övervakning av skyldigheten att lämna uppgifter om särskilt farliga ämnen samt rådgivning och information i anslutning till den samt myndighetssamarbete med Europeiska kemikaliemyndigheten

- 3) marknadskontrolluppgifter i fråga om produkter enligt direktivet om utjänta fordon
- 4) byggprodukter
- 5) ekologisk planering och energimärkning av byggprodukter.

Dessutom får anslaget även användas till ersättningar till Ympäristömerkintä Suomi Oy för skötsel av uppgifter enligt Europeiska unionens program för tilldelning av miljömärke, till ersättningar till Tukes för marknadskontrollen av icke CE-märkta produkter samt till betalning av statsunderstöd till universitet, högskolor och andra motsvarande sammanslutningar som bedriver forskningsverksamhet för sådan forskningsverksamhet som stöder miljöministeriets strategiska mål samt till intressentgrupper för kommunikation och resebidrag som stöder miljöministeriets strategiska mål.

Dessutom får anslaget också användas för kostnader i anslutning till åtgärdsprogrammet Sunda lokaler 2028.

Dessutom får anslaget även användas till betalning av utgifter som gäller självfinansieringsandelen i projekt som ska genomföras med stöd ur EU:s fonder, av projektspecifika Life-bidrag och av understöd för beredning av Life-projekt.

Förklaring: I samband med budgetpropositionen överlämnar regeringen till riksdagen en proposition med förslag till ändring av vissa bestämmelser om marknadskontroll inom miljöministeriets förvaltningsområde. Av anslaget är 2,8 miljoner euro en framtidsinvestering av engångsnatur som är avsedd för uppgifter som hänför sig till främjandet av naturvården.

För sin verksamhet 2022 ställer miljöministeriet upp följande preliminära resultatmål, som stöder de mål för de samhällsliga verkningarna som anges i motiveringen till huvudtiteln:

Resultatmål

Effekt mål

Resultatmål för verksamheten

- | | |
|--|--|
| 1. En god miljö och biologisk mångfald | <ul style="list-style-type: none"> – Samordnat verkställande av vatten- och havsvården främjas, genomförandet av åtgärderna stärks genom programmet för effektiverat vattenskydd och informationshanteringen i fråga om vatten reformeras. En god miljöstatus i den marina miljön främjas genom skydd av havsnaturen och havsplanering – Regeringens proposition till riksdagen med förslag till ny naturvårdslag överlämnas till riksdagen och verkställigheten av lagen bereds – Skyddet av skogarna och nätverket av nationalparker utvecklas och målen för livsmiljöprogrammet Helmi genomförs – Målen i konventionen om biologisk mångfald och EU:s strategi för biologisk mångfald genomförs i första hand. En ny nationell strategi för biologisk mångfald och ett nytt handlingsprogram för 2022—2030 inleds – Smidiga miljöförfaranden i lagstiftningen inom olika sektorer främjas, fler tillstånds- och tillsynsförfarandena görs elektroniska och subsidiära miljöansvarssystem utvecklas |
|--|--|

Resultatmål**Effekt mål****Resultatmål för verksamheten**

-
- Det nationella luftvårdsprogrammet 2030 genomförs och en minskning av utsläppen av för hälsan skadliga små partiklar och sot främjas
 - Betydelsen av kulturmiljöer och kulturlandskap stärks på bred bas i hela samhället
 - En regeringsproposition med förslag till ny planläggnings- och bygglag överlämnas till riksdagen. Åtgärder som krävs för verkställigheten av lagen bereds
 - En övergripande digital informationshantering för den byggda miljön utvecklas genom försöksversioner av plattformen och de nationella plan- och byggnadsdatalogren samt genom försök med hur de nya interoperabla strukturerna för information om den byggda miljön fungerar.
2. Ett koldioxidneutralt kretsloppssamhälle
- Målen och åtgärderna i klimatlagen, den klimatpolitiska planen på medellång sikt och klimat- och energistrategin genomförs i linje med målet om koldioxidneutralitet 2035. Kommunernas och regionernas arbete för klimat och cirkulär ekonomi påskyndas
 - Det säkerställs att miljö- och klimataspekter beaktas i jordbruks-, skogs- och energisektorn och i den övriga bioekonomin
 - Programmet för återvinning av näringsämnen och strategin för återvinning av näringsämnen i Östersjöregionen genomförs
 - Den justerade riksomfattande avfallsplanen och färdplanen för plast genomförs och lagstiftningen om cirkulär ekonomi utvecklas
 - Statsrådets principbeslut om ett program för cirkulär ekonomi verkställs
 - Hållbar offentlig upphandling och ibrukttagande av frivilliga så kallade green deal-avtal främjas
 - Energieffektiviteten i nya byggnader och ombyggnad samt byggnadsbeståndet, högklassigt byggande, byggnadernas fuktsäkerhet och ett gott inomhusklimat främjas
 - Utnyttjande av förnybar energi, träbyggande och koldioxidneutralitet i den byggda miljön främjas
 - Miljöministeriet bereder åtgärder för att minska miljöbelastningen vid byggande och förbättra material- och resurseffektiviteten.
3. Hållbar stadsutveckling
- Funktionsdugligheten och social, miljörelaterad och ekonomisk hållbarhet i stadsregionernas samhällsstruktur förbättras
 - Bostadsmarknadens funktionsduglighet och utvecklandet av mångsidiga bostadsområden främjas
 - Människors välbefinnande stärks på så sätt att kvaliteten på boendeförhållandena och närmiljön säkerställs och utvecklas

Resultatmål**Effektmål****Resultatmål för verksamheten**

– Naturens effekter på hälsa och välbefinnande stärks genom att man främjar tillgängligheten i närliggande naturområden, nyttjandet av naturen för rekreation och en hållbar naturturism och genom att förbättra grönområdenas kvalitet

– Hållbar växelverkan och multilokalitet mellan stad och landsbygd främjas i syfte att avvärja olägenheter till följd av områdesstrukturens differentiering

– Det riksomfattande arbetet med en utvecklingsbild av region- och samhällsstrukturen inleds så att det svarar mot förändringarna i omvärlden.

Utgifter för och inkomster av verksamheten (1 000 euro)

	2020 utfall	2021 ordinarie budget	2022 budgetprop.
Bruttoutgifter	27 695	35 963	34 508
Bruttoinkomster	330	800	531
Nettoutgifter	27 365	35 163	33 977
Poster som överförs			
— överförts från föregående år	12 081		
— överförts till följande år	20 417		

Ändringar som har beaktats vid dimensioneringen av anslaget (1 000 euro)

Expert inom miljöområdet vid Finlands ständiga representation vid EU (överföring från moment 24.01.01)	-220
Marknadskontroll enligt direktivet om uttjänta fordon till Tukes	302
Organisering av miljöministeriets arkiv (överföring från moment 32.01.01)	15
Rapportering och statistikföring av uppgifter om avfall, projekt för informations-system (regeringsprogr. 2019, av engångsnatur)	-1 000
Tukes marknadskontrolluppgifter inom miljövården (överföring till moment 32.01.08)	-330
Utökad finansiering för naturvården (regeringsprogr. 2019, av engångsnatur)	-200
Verkställighet av revideringen av avfallslagen, Tukes	240
Lönejusteringar	137
Produktivitetsbesparing i anslutning till miljardbesparingen enligt planen för de offentliga finanserna	-130
Sammanlagt	-1 186

2022 budget	33 977 000
2021 III tilläggsb.	39 000
2021 budget	35 163 000
2020 bokslut	35 701 000

04. Finlands miljöcentralers omkostnader (reservationsanslag 2 år)

Under momentet beviljas ett nettoanslag på 24 461 000 euro.

Anslaget får också användas till betalning av utgifter som gäller självfinansieringsandelen i projekt som genomförs med stöd ur EU:s fonder, överföringsutgifter som ingår i finansieringsandelarna för samfinansierade projekt som Finlands Akademi finansierar och till betalning av överföringsutgifter till de länder där det pågår utvecklingssamarbete i syfte att genomföra projekt enligt lagen om statliga ämbetsverks och inrättningsars deltagande i utvecklingssamarbete (382/1989), förutsatt att motsvarande utgift debiteras från anslaget under moment 24.30.66.

Förklaring: I samband med budgetpropositionen överlämnar regeringen till riksdagen en proposition med förslag till ändring av vissa bestämmelser om marknads kontroll inom miljöministeriets förvaltningsområde.

Finlands miljöcentral (SYKE) tar fram ny information och utvecklar nya lösningsmodeller som främjar hållbar utveckling och som kan användas av statsrådet, den övriga offentliga förvaltningen och näringslivet. Som underlag för lösningarna tar miljöcentralen fram information om miljön, om hur miljöns tillstånd utvecklas och om de faktorer som påverkar miljöns tillstånd, samt bedömer alternativa utvecklingstrender. Miljöcentralen sköter också flera av de rapporteringar som EU-lagstiftningen och internationella överenskommelser kräver samt vissa myndighetsuppgifter inom miljöövervakningen och andra myndighetsuppgifter. Rapporteringsskyldigheterna i fråga om avfallsuppgifter ökar i och med genomförandet av den reviderade EU-lagstiftningen och ändringarna av avfallslagen (2021). I och med EU:s nya marknadskontrollförordning anvisas miljöcentralen också marknadskontrolluppgifter i fråga om bränslen och EU-miljömärkta produkter.

Därtill sköter miljöcentralen de uppgifter i samband med nyttjandet och vården av vattenresurser som hör till jord- och skogsbruksministeriets ansvarsområde. Från miljöcentralens omkostnadsmoment anvisas för dessa uppgifter cirka 1 500 000 euro. I fråga om dessa uppgifter bedöms att kostnaderna för cirka 20 årsverken täcks med miljöcentralens omkostnadsanslag medan kostnaderna för cirka 16 årsverken täcks med särskild finansiering. Ändringarna preciseras genom gemensam planering.

Miljöcentralen koncentrerar sig i synnerhet på att nationellt främja målet Ett koldioxidneutralt och resurssmart Finland vid genomförandet av Agenda 2030.

Samhälleliga effekter

Effektmålen är följande:

1) En god miljö och biologisk mångfald

Den biologiska mångfalden stärks och livsmiljöerna, inklusive den byggda miljön, förbättrar människors hälsa och välbefinnande. Östersjöns samt vattendragens och grundvattnens tillstånd förbättras. Ändringar i naturförhållandena förutses i samband med nyttjandet av vattenresurser. Det internationella vattensamarbetet utvidgas. Miljörisker förutses och identifieras.

2) Ett koldioxidneutralt kretsloppssamhälle

Nationella och internationella åtgärder stöder uppnåendet av koldioxidneutralitet och anpassningen till klimatförändringen. Den cirkulära ekonomin och bioekonomin stärks på ett hållbart sätt så att man främjar en hållbar användning av vattenresurser och andra naturresurser, koldioxidneutralitet i den byggda miljön samt återanvändning och återvinning av material genom att minska avfallsmängden samtidigt som man förnyar affärsverksamheten och förbättrar konkurrenskraften.

3) En hållbar stadsutveckling

De åtgärder som vidtas i stadsregionerna och regionerna stöder bekämpningen av klimatförändringen och hållbarheten i användningen av naturresurser samt stärker naturens mångfald. Boendemiljöernas sociala och ekologiska hållbarhet stärks. Utvecklingen av stadsregionerna och utvecklingen av landsbygdsområdena stöder varandra.

4) Stärkande av användningen av miljöinformation samt produktionen av miljöinformation

Miljöinformation är betydelsefull, öppen, tillförlitlig och lättillgänglig med tanke på myndighetsstyrningen och användarna. Produktionen av information är proaktiv. Verksamhetsmodeller som utnyttjar nya tekniker stöder reformer inom den offentliga förvaltningen och stärkandet av hållbara affärsmodeller också internationellt.

5) Produktion av lokala och regionala hållbara lösningar med hjälp av försök och nätverk

Regionala och lokala nätverk producerar praktiska lösningsmodeller och stärker samhällets ekologiska, ekonomiska och sociala hållbarhet nationellt och internationellt. Nätverk produceras interaktivt för att påskynda samhällsutveckling som främjar hållbarhet.

Verksamhetens resultat

Produktion och kvalitetsledning

Miljöministeriet ställer upp följande mål för resultatet av verksamheten vid Finlands miljöcentral:

— Finlands miljöcentral säkerställer kvaliteten på sin vetenskapliga verksamhet samt upprätthåller antalet yrkespublikationer och vetenskapliga publikationer i förhållande till arbetsinsatsen på minst nuvarande nivå

— Miljöcentralen stärker användningen av digitala kanaler för informationsförmedling vid spridningen av information som gäller miljön

— Miljöcentralen sörjer för kostnadsmotsvarigheten i såväl sin offentlighetsrättsliga som sin företagsekonomiska verksamhet

— Miljöcentralen sörjer för att den har serviceförmåga i synnerhet ur de resultatstyrande ministeriernas samt regionförvaltningens perspektiv

— Miljöcentralen sörjer för att dess kommunikation är högkvalitativ.

I sin verksamhet fokuserar Finlands miljöcentral på

- att dämpa klimatförändringen och anpassa sig till den, med fokus på de styrsystem och styrmedel som särskilt hänför sig till detta, samt på att utvärdera och följa effekterna av åtgärderna
- att främja skyddet, vården och ett hållbart nyttjande av vattendragen, grundvattnen och Östersjön samt på effekterna av belastningen på Östersjön och vattendragen och på övervakningen av vattenstatusen samt på att utveckla styrsystem och styrmedel som hänför sig till Östersjön och vattendragen
- att utvärdera hållbarheten i och främja den cirkulära ekonomin och bioekonomin och öka effektiviteten i material- och energianvändningen
- att främja hållbart nyttjande av naturresurser och konsekvensbedömningar i samband med detta samt på att identifiera nya typer av risker och finna lösningar på dem
- att stärka och trygga den biologiska mångfalden, främja hållbart nyttjande av naturen och upprätthållandet av tjänster som baserar sig på ekosystemens funktion och att ta fram lösningar i samband med detta samt på att främja affärsverksamhet som baserar sig på naturresursfunktionerna
- att producera och dela information om hållbar områdesanvändning, den byggda miljön och transportsystem, utveckling av en plattform för ett datasystem för den byggda miljön som ger ett kundmervärde och underhålla och utveckla andra informationssystem för den byggda miljön samt utvärdera och utveckla styrmedel för att stödja samordningen av användningsbehoven
- genom de nämnda prioritetsområdena främjar miljöcentralen hållbarhetsändringarna i de system som inverkar på dem med hjälp av systematiska analyser och gemensam utveckling.

Rersurshållning

Finlands miljöcentrals inkomstpost 2022 är 34,5 miljoner euro. Av intäkterna inflyter 3,9 miljoner euro av den verksamhet som enligt lagen om grunderna för avgifter till staten är avgiftsbelagd, varav exportverksamheten uppskattas stå för ungefär en tredjedel.

Ersättningarna för samarbetskostnader uppgår till 8,6 miljoner euro och intäkterna av den samfinansierade verksamheten till 22,0 miljoner euro. EU:s andel av ersättningarna för samarbetskostnader uppgår till 3,5 miljoner euro och av intäkterna av den samfinansierade verksamheten till 3,5 miljoner euro.

Produktivitet

Finlands miljöcentral förbättrar produktiviteten genom att utveckla nätverkssamarbetet nationellt och internationellt, genom att reformera verksamhetsprocesserna och informationssystemen och genom att utvidga de elektroniska webbtjänsterna. Produktiviteten förbättras också inom stödfunktionerna bland annat genom att processerna inom projekt- och personalförvaltningen utvecklas.

Den nationella samordningen av havsforskningen och forskningsinfrastrukturen främjas i enlighet med de nationella riktlinjerna för forskningsinfrastrukturen och man deltar i utvecklandet av de europeiska kustekosystemens forskningsinfrastruktur (JERICO) som föreslås för vägvisaren för det europeiska strategiforumet för forskningsinfrastruktur (ESFRI). Inom hela miljöförvaltningen förbättras produktiviteten bland annat genom att miljöövervakningen och datasystemen utvecklas och automatiseringen av den rapportering som baserar sig på uppföljning samt samar-

betet i anknytning till datalager utökas. De nya verksamhetsmodellerna förbättrar produktiviteten även när det gäller de uppgifter som regionförvaltningen ansvarar för.

Produktiviteten förbättras också på så sätt att forskningssamarbetet mellan statens forskningsinstitut, universiteten och företagen görs mer mångsidigt, uppföljningsmetoderna utvecklas genom samarbete och nya samarbetsmodeller utnyttjas i uppföljningen samt samarbetet kring lokaler, laboratorier och forskningsinfrastrukturer ytterligare ökas.

Det totala antalet årsverken vid Finlands miljöcentral 2022 beräknas vara 606. Antalet anställda som anställdts med direkt budgetfinansiering under omkostnadsmomentet motsvarar 259 årsverken. Mängden personal beror främst på hur den externa finansieringen utvecklas. Personalresurserna fördelas enligt de strategiska målen och den tillgängliga finansieringen.

Finlands miljöcentral årsverken 2020—2022

	2020 utfall	2021 uppskattning	2022 uppskattning
	599	565	606

Utgifter för och inkomster av verksamheten (1 000 euro)

	2020 utfall	2021 ordinarie budget	2022 budgetprop.
Bruttoutgifter	57 692	59 975	59 001
Bruttoinkomster	32 276	36 000	34 540
Nettoutgifter	25 416	23 975	24 461
Poster som överförs			
— överförs från föregående år	10 882		
— överförs till följande år	8 906		

Kostnadsmotsvarighetskalkyl för den samfinansierade verksamheten (1 000 euro)

	2020 utfall	2021 ordinarie budget	2022 budgetprop.
Intäkter av den samfinansierade verksamheten			
— finansiering från andra statliga ämbetsverk	15 090	12 100	14 500
— finansiering från EU	2 859	4 000	3 500
— annan finansiering utanför statsförvaltningen	4 315	3 800	4 000
Intäkter sammanlagt	22 264	19 900	22 000
Totala kostnader för projekten	31 286	27 639	31 429
Självfinansieringsandel (intäkter - kostnader)	-9 022	-7 739	-9 429
Självfinansieringsandel, %	29	28	30

Kostnadsmotsvarigheten för samfinansierade projekt varierar enligt projekttyp och fastställs enligt de olika finansiärernas finansieringsvillkor.

Ändringar som har beaktats vid dimensioneringen av anslaget (1 000 euro)

Marknadskontroll av drivmedel	95
Marknadskontroll av EU-miljömärket	70
Verkställighet av revideringen av avfallslagen	320
Genomförande av självkostnadsprincipen i Senatkoncernens affärsverks hyror	12
Lönejusteringar	107
Produktivitetsbesparing i anslutning till miljardbesparingen enligt planen för de offentliga finanserna	-118
Sammanlagt	486

2022 budget	24 461 000
2021 III tilläggsb.	202 000
2021 budget	23 975 000
2020 bokslut	23 440 000

29. Mervärdesskatteutgifter inom miljöministeriets förvaltningsområde (förslagsanslag)

Under momentet beviljas 12 435 000 euro.

Förklaring:

Ändringar som har beaktats vid dimensioneringen av anslaget (1 000 euro)

Nivåförändring	3 000
Sammanlagt	3 000

Anslaget står utanför ramen.

2022 budget	12 435 000
2021 III tilläggsb.	3 000 000
2021 budget	9 435 000
2020 bokslut	8 352 269

65. Understöd till organisationer och miljövard (reservationsanslag 3 år)

Under momentet beviljas 2 130 000 euro.

Anslaget får användas

- 1) till understöd till riksomfattande naturskydds- och miljöorganisationer
- 2) till understöd till riksomfattande organisationer inom bostads- och byggnadsbranschen
- 3) till bidrag enligt 12 § i lagen om främjande av skärgårdens utveckling (494/1981) för projekt som främjar miljövärden i skärgården
- 4) för stödjande av verksamhet som främjar avfallshanteringen i skärgårds- och fjällområden

5) för stödjande av sådan nationellt och regionalt betydande verksamhet av projektnatur som främjar en hållbar utveckling, värnar om kulturmiljön och främjar annan miljöfostran och miljöupplysning.

Förklaring: Anslaget används till allmänna understöd till riksomfattande naturskydds- och miljöorganisationer och till riksomfattande organisationer inom bostads- och byggnadsbranschen för deras basverksamhet. Med anslaget stöds också miljövärden i skärgården samt avfallshanteringen i skärgårds- och fjällområden. Med anslaget stöds dessutom sådana nationellt och regionalt betydande projekt som främjar en hållbar utveckling, värnar om kulturmiljön och främjar annan miljöfostran och miljöupplysning. I samband med prövningen beaktas hur nödvändigt understödet är med tanke på verksamhetens art och omfattning samt sammanslutningens ekonomi och andra stöd.

Ändringar som har beaktats vid dimensioneringen av anslaget (1 000 euro)

Föreningen för miljöfostran FEE Suomi rf	-100
Håll Skärgården Ren rf	-500
Suomen Metsästäjälitto - Finlands Jägarförbund r.y.	-100
Sammanlagt	-700
2022 budget	2 130 000
2021 budget	2 830 000
2020 bokslut	2 230 000

10. Miljö- och naturvård

Förklaring: Under kapitlet har budgeterats de anslag som i huvudsak ska användas för sådan verksamhet som främjar miljö- och naturvård inom förvaltningsområdet och vid de ämbetsverk inom regionförvaltningen som sköter miljöuppgifter.

1. En god miljö och biologisk mångfald

Syftet är att förbättra i synnerhet Östersjöns, insjöarnas och grundvattnets tillstånd, minska belastningen på vattendragen från till exempel näringsämnen och skadliga ämnen och minska de miljö- och hälsorisker som uppstår till följd av förorenad mark.

Skyddet av Östersjön och vattendragen styrs av vatten- och havsförvaltningsplanerna, som ses över vart sjätte år, och av internationella åtaganden. Genomförandet av planerna och åtagandena stärks genom genomförandet av programmet för effektiviserat vattenskydd (programmet Vattnets tur). Genom programmet minskas belastningen av näringsämnen och skadliga ämnen och riskerna med dem genom restaurering av vattendrag, åtgärder inom jord- och skogsbruket, sanering av vrak i Östersjön, utveckling av hanteringen av vattnet i städerna och stärkning av kunskapsunderlaget för konsekvenserna av en minskad belastning i Skärgårdshavet. Målen för den gröna omställningen i Finlands nationella återhämtnings- och resiliensplan genomförs genom en utvidning av gipsbehandlingen av åkrar i kustområden som lämpar sig för alla för att minska belastningen på Östersjön. Genom inventeringar av den marina undervattensmiljön (VELMU) stöds kanaliseringen av de skyddsåtgärder som gäller Östersjön och styrs planeringen av ett hållbart nyttjande av naturresurser. Reformen av informationshanteringen inom vatten- och havsvården fortsätter.

Man fortsätter samarbetet för verkställande av det åtgärdsprogram som utarbetats av kommissionen för skydd av Östersjöns marina miljö (HELCOM) och EU:s strategi för Östersjöområdet.

Behandlingen av miljötillstånd och miljörelaterade bedömningar effektiviseras. Målet är att de miljörelaterade tillstånds- och bedömningsförfarandena i samband med investeringsprojekt ska löpa smidigt utan att det ges avkall på den höga nivån inom miljöskyddet.

Strategin för Finlands arktiska politik i anknytning till havsmiljön verkställs genom att arbetsprogrammet för Arktiska rådets arbetsgrupp för skydd av den maritima miljön (PAME) genomförs. De viktigaste insatsområdena hänför sig till skyddet av det mellersta Norra Ishavet, verkställandet av handlingsprogrammet för marint skräp i Arktiska havet samt konsekvenserna av klimatförändringen för den arktiska havsmiljön.

Finlands strategi och handlingsprogram för bevarande och hållbart nyttjande av den biologiska mångfalden 2022—2030 inleds utifrån FN:s konvention om biologisk mångfald och EU:s strategi för biologisk mångfald. Nätverket av naturskyddsområden kompletteras genom att man fortsätter förvärvandet av områden i privat ägo och ersättningsförfarandena i samband med detta i synnerhet som en del av genomförandet av handlingsplanen för den biologiska mångfalden i skogarna i södra Finland (METSO) samt EU:s skyldigheter i fråga om skogsskydd.

Genomförandet av livsmiljöprogrammet Helmi 2021—2030 fortsätter i enlighet med regeringsprogrammet och statsrådets principbeslut genom att man skyddar och restaurerar myrar, restaurerar och vårdar hotade naturtyper såsom vårdbiotoper, fågelvåtmarker, stränder, småvatten, lundar och andra skogsmiljöer. Kvaliteten på och tillgången till information om naturen förbättras dessutom med hjälp av inventeringar av naturtyper och arter, uppföljning samt utveckling av informationshanteringen. Skyddsåtgärderna inriktas på att avvärja de centrala hoten mot den finska naturen och aktivt informera om resultaten. Beredningen av landskapsvårdsområden enligt naturvårdslagen och utvecklandet av ett nätverk av nationalstadsparker fortsätter.

Skyddet av hotade arter genomförs bland annat genom att förekomsterna av arter som kräver skyndsamt skydd tryggas och deras livsmiljöer vårdas. Inventeringen av Finlands värdefulla vårdbiotoper blir klar, objekten klassificeras i tre värdeklasser och skötseln av dem effektiviseras.

Utredningar om och sanering av förorenade mark- och grundvattenområden som klassificeras som riskobjekt främjas i enlighet med det riksomfattande forsknings- och saneringsprogrammet. Brådskande herrelösa objekt saneras med anslag för sanering av förorenade områden och genom oljeskyddsfondens projekt JASKA. Inom ramen för det anslag som står till förfogande fortsätter de noggrannare objektsundersökningarna, riskbedömningarna och ansvarsutredningarna i fråga om de deponier för utvinningsavfall (KAJAK) som tagits ur bruk och underkänts och som orsakar allvarlig förorening av miljön eller risk för miljön eller hälsan.

Det finns beredskap med tanke på betydande miljö- och kemikaliesäkerhetsrisker, och utvecklandet av subsidiära miljöansvarssystem när det gäller företagsverksamhet som orsakar risker fortsätter.

De olägenheter för miljö och hälsa som luftföroreningar ger upphov till ska minskas. Genomförandet av det nationella luftvårdsprogrammet 2030 fortsätter.

2. Ett koldioxidneutralt kretsloppssamhälle

En begränsning av och anpassning till klimatförändringen med syftet att nå klimatmålen för 2030 och 2050 kräver effektiva åtgärder. Finland påverkar aktivt genomförandet av klimatavtalet från Paris och det övriga internationella klimatsamarbetet. Man deltar aktivt i revideringen och beredningen av EU:s klimat- och energilagstiftning 2030 så att den motsvarar utsläppsminskningsmålet på minst 55 procent 2030 och klimatneutralitetsmålet 2050.

Den uppdaterade klimatlagen har en starkare styreffekt. Genomförandet av den klimatpolitiska plan på medellång sikt som klimatlagen förutsätter framskrider och genom de kostnadseffektiva och verkningsfulla åtgärder som ingår i planen eftersträvas ett koldioxidneutralt Finland 2035. Rapporter om fullföljandet av målen för Finlands klimatpolitik och om åtgärderna lämnas till riksdagen i enlighet med klimatlagen.

För att klimatåtgärderna ska vara kostnadseffektiva och Finland ska ha inflytande i EU och i internationella forum krävs vetenskapligt underbyggd information. Planeringen och beslutsfattandet i anslutning till klimatpolitiken stöds med hjälp av en nationell klimatpanel.

I samarbete med andra aktörer utvecklas sätt att främja koldioxidsnåla och energieffektiva lösningar samt innovationer inom den offentliga sektorn och i konsumenternas val. Kommunernas och regionernas klimatarbete påskyndas, och samtidigt stöds deras handlingskraft och skapandet av nya arbetsplatser.

Åtgärderna för en övergång till cirkulär ekonomi fortsätter bland annat genom att åtgärderna i programmet för cirkulär ekonomi genomförs, elektroniska plattformar och informationssystem utnyttjas och utvecklas samt genom försöksverksamhet. Målet är att minska förbrukningen av icke förnybara naturresurser, fördubbla resursproduktiviteten och fördubbla materialens andel av den cirkulära ekonomin fram till 2035. Genom målen och åtgärderna minskas växthusgasutsläppen, förbrukningen av naturresurser och uppkomsten av avfall samt dämpas förlusten av biologisk mångfald.

Genomförandet av programmet för återvinning av näringsämnen (RAKI) fortsätter. Genom programmet effektiviseras tillvaratagandet och återvinningen av näringsämnen i biomassa och avloppsvatten och främjas uppkomsten av metoder som minskar skadliga ämnen och av samarbetsenheter som återvinner näringsämnen samt nya styrmedel för återvinning av näringsämnen i syfte att bevara fosfortillgångarna och nå en god status i vattendragen och i Östersjön. Genom återvinning av näringsämnen främjas också målen i Finlands nationella återhämtnings- och resiliensplan.

Verksamhetsmålen i fråga om Forststyrelsens offentliga förvaltningsuppgifter anges i motiveringen under moment 35.10.52.

20. Förebyggande och eftervård av miljöskador (reservationsanslag 3 år)

Under momentet beviljas 1 400 000 euro.

Anslaget får användas

- 1) till utgifter som föranleds av förebyggande, begränsning och ordnande av bekämpning av miljöskador, undersökningar och utredningar som direkt anknyter till dessa åtgärder samt av rättegångar och konkursförfaranden till följd av återkrav av understöd
- 2) till utgifter som föranleds den behöriga myndigheten på grund av att olagliga internationella avfallstransporter sänds tillbaka eller hanteras på korrekt sätt och alla kostnader inte alltid genast kan återkrävas hos den som fört ut avfallet
- 3) till utgifter som hänför sig till beredskap för skötsel av nedsmutsade djur i samband med olje- och kemikalieolyckor
- 4) till avlönande av personal motsvarande högst 1 årsverke.

Förklaring: Anslaget används till utgifter som staten föranleds av förebyggande och begränsning av miljöskador samt efteråtgärder i risksituationer som orsakas av förorening av miljön eller andra skadliga förändringar i miljön. Myndigheternas behov att agera gäller särskilt insolvenssituationer och situationer där den ansvariga aktören är okänd eller onåbar. De kostnader som myndigheten orsakas gäller enskilda fall och är svåra att förutse. Att kräva tillbaka kostnaderna av den ansvariga aktör som anges i lagen kan vara svårt på grund av sakens natur.

Enligt 182 a § i miljöskyddslagen kan den statliga tillsynsmyndigheten vidta sådana åtgärder som är nödvändiga för att förebygga eller begränsa förorening av miljön, om verksamhet som medför risk för förorening av miljön orsakar eller hotar att orsaka allvarlig risk eller allvarlig olägenhet för hälsan eller miljön och om de behövliga åtgärderna inte med stöd av räddningslagen ingår i räddningsverksamheten. Åtgärder kan vidtas, om genomförandet av åtgärderna inte kan säkerställas genom ett sedvanligt förvaltningstvångsförfarande eller om det inte kan utredas vem som svarar för verksamheten.

De utgifter som orsakas den behöriga myndigheten på grund av att olagliga internationella avfallstransporter sänds tillbaka återkrävs av den som fört ut avfallet och intäktsförs under moment 12.35.99. Ersättningsarna beräknas uppgå till 150 000 euro.

Ändringar som har beaktats vid dimensioneringen av anslaget (1 000 euro)

Genomförande av programmet för effektiverat vattenskydd	-500
Sammanlagt	-500

Momentets rubrik har ändrats.

2022 budget	1 400 000
2021 budget	1 900 000
2020 bokslut	4 400 000

21. Vissa utgifter för naturvård (reservationsanslag 3 år)

Under momentet beviljas 25 540 000 euro.

Anslaget får användas

- 1) för genomförande av livsmiljöprogrammet Helmi samt inventering, märkning, skötsel och stöd för skötseln av privata naturskyddsområden och andra områden som är värdefulla med tanke på den biologiska mångfalden och av landskapsområden
- 2) för främjande av genomförandet av handlingsplanen för den biologiska mångfalden i skogarna i södra Finland (METSÖ)
- 3) för uppföljning, skydd och vård av hotade arter, och för därmed relaterade arbetsgruppers verksamhet, för förebyggande av skador orsakade av fredade arter och för ordnande av vård för skadade vilda djur i naturtillstånd och den vård av djur som EU:s CITES-förordning förutsätter
- 4) för naturskyddsplanering och för planering och iståndsättning i anslutning till tillämpningen av marktäktslagen
- 5) till avlöning av personal motsvarande högst 120 årsverken i uppgifter för viss tid enligt motiveringen ovan
- 6) till betalning av utgifter som gäller självfinansieringsandelen i projekt som ska genomföras med stöd ur EU:s fonder.

Anslaget får i punkterna 1—3 även användas till betalning av understöd och andra stöd.

I fråga om överföringsutgifterna budgeteras anslaget enligt principen om betalningsbeslut.

Förklaring: Anslaget bidrar till att genomförandet av METSÖ-handlingsplanen och skyddet av myrar effektiviseras samt att det utförs inventeringar, utarbetas vårdplaner och görs uppföljningar av hotade naturtyper och naturtyper som ska skyddas med stöd av naturvårdslagen, vårdbiotoper och åsskogar i Naturaområden. De utredningar som behövs för att utveckla naturvården genomförs. Handlingsprogrammet för artskydd och den nya pollineringsstrategin genomförs.

Anslaget används i huvudsak för genomförandet av livsmiljöprogrammet Helmi. Genom programmet skyddas, iståndsätts och vårdas särskilt försämrade objekt när det gäller myrar, fågelvåtmarker, vårdbiotoper, småvatten, stränder och skogliga livsmiljöer och förbättras skyddsnivån för hotade naturtyper och arter. Inom ramen för programmet förbättras också kvaliteten på, omfattningen av och tillgången till sådan information om naturen som främjar naturvården.

För att stödja riktandet av miljöersättningarna för jordbruket slutförs den nationella inventeringen av vårdbiotoper i hela landet under 2022. Beredningen av landskapsvårdsområden enligt naturvårdslagen främjas. Projekt som anknyter till hållbar användning av marksubstanter och till iståndsättning av marktäktsområden genomförs.

Av användningen av anslaget beräknas konsumtionsutgifternas andel vara 24 540 000 euro och överföringsutgifternas andel 1 000 000 euro.

Ändringar som har beaktats vid dimensioneringen av anslaget (1 000 euro)

Utökad finansiering för naturvården (regeringsprogr. 2019, av engångsnatur)	-12 600
Nivåförändring	-200
Sammanlagt	-12 800

2022 budget	25 540 000
2021 budget	38 340 000
2020 bokslut	35 390 000

22. Vissa utgifter för miljövard (reservationsanslag 3 år)

Under momentet beviljas 28 005 000 euro.

Anslaget får användas

- 1) för skyddet av Östersjön och för vattenskydd samt för att främja de vatten- och havsförvaltningsplaner som styr skyddet av Östersjön och vattenskyddet och för att främja verkställandet av planerna samt för att utveckla bedömningen av miljöns tillstånd och effekterna
- 2) för att skydda mångfalden i den marina undervattensmiljön och främja ett hållbart nyttjande av den marina undervattensmiljön
- 3) för att främja återvinningen av näringsämnen i syfte att minska eutrofieringen av vattendragen
- 4) för att utveckla forskningen, riskbedömningen och riskhanteringen i samband med markskydd och miljösanering samt för uppföljning och betalning av ersättningar för jour i samband med mark- och vattenskydd
- 5) för att upphandla provtagning, laboratorietjänster, informationshantering och andra tjänster som gäller miljöuppgifter
- 6) för att producera miljöinformation
- 7) för gemensamma utvecklingsprojekt och ordnande av utbildning som gäller miljöuppgifter
- 8) för utredningar i anslutning till utsläppsminskningmålen och internationella klimatförhandlingar samt för åtgärder för att utveckla och verkställa klimatpolitiken
- 9) för att främja bekämpningen av klimatförändringen i områdesanvändningen
- 10) för utvecklingsuppgifter och projekt som främjar den cirkulära ekonomin och bioekonomin
- 11) för beredning av lagstiftning och lösningar som främjar återvinning
- 12) för avlönande av personal motsvarande högst 180 årsverken, varav visstidsanställd personal motsvarande högst 22 årsverken för uppgifter som anges i punkt 7 och visstidsanställd personal motsvarande högst 158 årsverken för uppgifter som anges i de övriga punkterna
- 13) till betalning av utgifter som gäller självfinansieringsandelen i projekt som ska genomföras med stöd ur EU:s fonder
- 14) för kostnader i anknytning till pilotförsök med ekologisk kompensation.
- 15) till projekt- och tillståndsförberedelser för investeringar i grön omställning som ska finansieras med återhämtningsmedel

16) till betalning av understöd och andra stöd.

I fråga om överföringsutgifterna budgeteras anslaget enligt principen om betalningsbeslut.

Under momentet nettobudgeteras de sjukdagpenningar och moderskapspenningar som betalas till arbetsgivaren.

Av anslaget reserveras 1 850 000 euro för stärkande av tillståndsresurserna vid närings-, trafik- och miljöcentralerna (RRF pelare 1) och 3 000 000 euro för främjande av återvinning av näringsämnen (RRF pelare 1) som en del av återhämtnings- och resiliensplanen.

Förklaring:

Beräknad användning av anslaget (euro)

Programmet för effektiviserat vattenskydd	4 500 000
Främjande av skyddet av Östersjön och vattendragen	4 310 000
Återvinning av näringsämnen (RRF pelare 1)	3 000 000
Upphandling av tjänster som gäller miljöuppgifter	4 125 000
Utveckling av miljösaneringen och markskyddet	1 350 000
Styrning och utveckling av miljöuppgifter	1 200 000
Främjande av cirkulär ekonomi	4 420 000
Klimatpanel och klimatprojekt	910 000
NTM-centralernas tillståndsresurser (RRF pelare 1)	1 850 000
Miljöforskningens och miljöförvaltningens resurser	2 340 000
Sammanlagt	28 005 000

Av anslaget används 8 810 000 euro för främjande av skyddet av vattendragen och Östersjön, för programmet för effektiviserat vattenskydd, för kartläggning av områden som är viktiga med tanke på mångfalden och ekosystemtjänsterna i den marina undervattensmiljön (VELMU-programmet), för genomförande av projektet Life IP BIODIVERSEA, för främjande av skydd av grundvatten och småvatten, för fastställande och klassificering av grundvattenområden och för utveckling av bedömningen av miljöns tillstånd och effekterna. Anslaget används även för åtgärder som effektiviserar återvinningen av näringsämnen för att skydda Östersjön och vattendragen.

Av anslaget används 4 125 000 euro för att upphandla de laboratorietjänster och andra miljöuppgifter samt informationshanteringstjänster inom vatten- och havsvård som miljöförvaltningen behöver.

Av anslaget används 4 420 000 euro för genomförande av det strategiska program för cirkulär ekonomi som godkänts av statsrådet och annat främjande av cirkulär ekonomi.

Av anslaget används 1 350 000 euro till forsknings- och saneringsverksamhet som hänför sig till markskydd samt förorenade mark- och grundvattenområden och till utveckling av dessa.

Därtill används anslaget för de utredningar som krävs med tanke på de internationella klimatförhandlingarna och utsläppsminskningarna samt utvecklingen av klimatpolitiken, för beredningen och verkställigheten av den nya klimatpolitiska planen på medellång sikt, för ett påskyndat klimatarbete i kommunerna och regionerna. För klimatpanelens verksamhet används på årsnivå ett

anslag på 750 000 euro för att säkerställa bland annat vetenskapssekretariatets verksamhet och projektfinansiering.

Avsikten är att anslaget även ska användas för att stärka styrningen och skötseln av miljöuppgifter och för miljöförvaltningens gemensamma utvecklingsprojekt.

Av anslaget genomförs den gröna omställningen i återhämtnings- och resiliensplanen med 3 000 000 euro genom att man stöder FUI-investeringar som främjar återvinningen av näringsämnen. Genom återvinning av näringsämnen främjar man övergången till cirkulär ekonomi och minskar näringsbelastningen i Östersjön och vattendragen samt minskar växthusgasutsläppen.

Av anslaget genomförs med 1 850 000 euro målet om en grön omställning i återhämtnings- och resiliensplanen, industrins koldioxidsnålhet och påskyndande av cirkulär ekonomi. Anslaget riktar till att säkerställa att de investeringar i en grön omställning som ska finansieras med återhämtningsmedel inleds och att projekt- och tillståndsberedningen löper smidigt. I helheten grön omställning ingår betydande investeringar inom industrin och branscherna (bland annat energilösningar och -nät, energieffektivitet, lösningar för koldioxidsnålt väte, cirkulär ekonomi, byggande, elektrifiering av industrin). Investeringarna kan ha betydande konsekvenser för minskningen av utsläpp och sysselsättningen.

Av användningen av anslaget beräknas konsumtionsutgifternas andel vara 22 455 000 euro och överföringsutgifternas andel 5 550 000 euro.

Ändringar som har beaktats vid dimensioneringen av anslaget (1 000 euro)

Förlängning av programmet för effektiverat vattenskydd (regeringsprogr. 2019)	4 500
Genomförande av den klimatpolitiska planen på medellång sikt (Kaisu)	-1 000
Genomförande av programmet för cirkulär ekonomi	3 500
Genomförande av programmet för effektiverat vattenskydd	-2 500
Genomförande av programmet för främjande av cirkulär ekonomi (regeringsprogr. 2019)	300
NTM-centralernas tillståndsresurser (RRF pelare 1)	1 850
Projektet näringsåtervinning (regeringsprogr. 2019, av engångsnatur)	-1 000
Påskyndande av klimatarbetet i kommunerna och regionerna	-4 000
Samordningsuppgifter inom havsvården (-1 årsv.) (överföring till moment 32.01.02)	-80
Sanering av förorenade områden: Gamla gruvområden och oljeförorenade områden	-1 000
Återvinning av näringsämnen (RRF pelare 1)	3 000
Sammanlagt	3 570

Anslaget står delvis utanför ramen.

2022 budget	28 005 000
2021 III tilläggsb.	1 750 000
2021 budget	24 435 000
2020 bokslut	24 335 000

52. Forststyrelsens offentliga förvaltningsuppgifter (reservationsanslag 3 år)

Under momentet beviljas 55 219 000 euro.

Anslaget får användas för de offentliga förvaltningsuppgifter som Forststyrelsen utför under ledning av miljöministeriet enligt följande:

- 1) för utgifter för användning, skötsel, restaurering och uppföljning av och guidning i de nationalparker, övriga naturskyddsområden och naturskyddsobjekt och ödemarksområden som Forststyrelsen besitter samt kulturobjekt vars förvaltning hör till de offentliga förvaltningsuppgifterna samt för utgifter för skötsel av privata skyddsområden
- 2) för sådant byggande inom naturskyddsområden och naturskyddsobjekt samt kulturhistoriska objekt som tjänar skydds- och användningsändamålet och för betalning av utgifter för ombyggnad, reparation, underhåll och rivning av befintliga byggnader, konstruktioner, vägar och vägavsnitt samt för köp av byggnader som är belägna inom naturskyddsområden eller som är nödvändiga för dem
- 3) för anskaffning av maskiner, apparatur och utrustning vars ekonomiska livslängd överstiger tre år
- 4) för utveckling och förvaltning av informationssystem, inklusive de ULJAS-system för geografisk information som är gemensamma för naturvårdsförvaltningen
- 5) för betalning av utgifter som gäller självfinansieringsandelen av projekt som ska genomföras med stöd ur EU:s fonder.

Dessutom får Forststyrelsen för dessa offentliga förvaltningsuppgifter använda sådana inkomster från offentliga förvaltningsuppgifter som inflyter till Forststyrelsen och som hör till miljöministeriets ansvarsområde.

Verksamhetens effektmål inom miljöministeriets ansvarsområde är följande:

- Skyddsnivån för arter och naturtyper förbättras med hjälp av åtgärder som prioriteras utifrån aktuell information
- Tillståndet för naturvärdena inom nätverket Natura 2000 och nätverket av naturskyddsområden förbättras
- Den kulturhistoriska fastighetsförmögenhetens värde bibehålls
- Rekreation i naturen ökar välbefinnandet och uppskattningen för naturen, vilket stöds genom aktiv information.

Förklaring: Miljöministeriet ställer upp följande preliminära mål för resultatet av verksamheten vid Forststyrelsen:

Kvantitativa mål

	2020 utfall	2021 uppskattning	2022 mål
Restaurering av myrar och iståndsättning av vårdbiotoper i enlighet med Helmi-programmet, andel av målet för regeringsperioden (sammanlagt 14 000 ha), %	14	45	85
Kvaliteten på informationen om naturtyp och art, andel av informationen uppdaterad, %	61	65	80
Antal bedömningar av Naturaområdenas (sammanlagt 1 121) tillstånd (NATA), st.	110	25	25
Kulturhistoriskt värdefulla objekt i gott skick, %	31	40	45
Det totala antalet besökare: nationalparker och andra platser som är öppna för allmänheten (mn besökare)	9,2	9,2	9,4
Inverkan på den lokala ekonomin till följd av besökarnas penninganvändning, mn euro	-	371	375
Kundtillfredsställelse när det gäller naturum och service i naturen (bedömningsskala 1—5)	4,42	4,4	4,4

Forststyrelsen

— vidtar effektivare åtgärder för att stoppa det ökade hotet mot arter och naturtyper och särskilt fullfölja målen för livsmiljöprogrammet Helmi genom att avsevärt utöka vård- och restaureringsåtgärderna och naturinventeringarna

— deltar i verkställigheten av havsförvaltningsplanens övervakningsprogram och åtgärdsprogrammet samt förbättrar skyddet av den biologiska mångfalden i insjöarna

— främjar lagberedning, fastighetsbildning och utmärkning av gränser när det gäller naturskyddsområden

— utarbetar NATA-bedömningar och skötsel- och nyttjandeplaner och sköter andra uppgifter som den myndighet som innehar skyddsområden har samt ser till att det finns ett tillräckligt och aktuellt kunskapsunderlag för detta

— svarar för utvecklandet av datasystem för naturskyddsområden, naturtyper och arter och för förbättring av kvaliteten på datainnehållet

— prioriterar förvaltning och skötsel av kulturhistorisk fastighetsförmögenhet i enlighet med skydds- och bruksvärdena

— man upprätthåller och utvecklar högklassiga och ansvarsfullt producerade tjänster för användning av naturen för rekreation och turism och sörjer samtidigt för att naturskyddsområdena är ekologiskt hållbara

— minskar det eftersatta underhållet när det gäller tjänster för friluftsliv och vägledning

— informerar om skyddet av den biologiska mångfalden och om hållbart nyttjande av naturen och ökar på så sätt medborgarnas miljömedvetenhet och de positiva effekterna på välbefinnandet av att naturen används för rekreation.

Forststyrelsens offentliga förvaltningsuppgifter som hör till miljöministeriets ansvarsområde beräknas inbringa uppskattningsvis 5 700 000 euro i inkomster till Forststyrelsen, av vilket ca 300 000 euro är intäkter av försäljning av obehövliga fastigheter.

Ändringar som har beaktats vid dimensioneringen av anslaget (1 000 euro)

Finansiering av naturvård (regeringsprogr. 2019, av engångsnatur)	8 000
Fogande av Saimen till Unescos naturarvsobjekt	-100
Höjning av hyran för Siida	154
Nationalparker och naturobjekt	-1 700
Utökad finansiering för naturvården (regeringsprogr. 2019, av engångsnatur)	-19 200
Lönejusteringar	123
Sammanlagt	-12 723

2022 budget	55 219 000
2021 budget	67 942 000
2020 bokslut	71 462 000

60. Överföring till oljeskyddsfonden (reservationsanslag 3 år)

Under momentet beviljas 4 000 000 euro.

Anslaget får användas till ersättningar som avses i 10 § och 17 § 1 mom. 2 punkten i lagen om oljeskyddsfonden (1406/2004) och till betalning av utgifter som hänför sig till upprätthållandet av räddningsverkens oljebekämpningsberedskap.

Förklaring: Med anslaget ersätter oljeskyddsfonden kostnader för oljeskador och för bekämpning och återställande samt räddningsväsendets kostnader för att upprätthålla bekämpningsberedskapen.

2022 budget	4 000 000
2021 budget	4 000 000

61. Främjande av vatten- och miljövård (reservationsanslag 3 år)

Under momentet beviljas 20 542 000 euro.

Anslaget får användas

1) för understöd och stöd för genomförandet av åtgärder som ingår i vatten- och havsförvaltningsplanerna enligt lagen om vattenvårds- och havsvårdsförvaltningen (1299/2004) samt för utgifterna för beviljande av understöd och stöd

2) för betalning av de understöd som avses i lagen om stödjande av sanering av förorenade områden (246/2019) och för sådan utredning av den risk eller olägenhet för hälsan eller miljön som förorening av mark, grundvatten eller sediment orsakar och sådan sanering av förorenade områden som genomförs som en organiseringsuppgift samt slutförande av statens anhängiga avfalls- hanteringsarbeten som avses i 35 § i den sedermera upphävda avfallslagen (1072/1993)

3) för betalning av utgifter för avlönande av personal i en omfattning motsvarande högst 32 årsverken och av andra konsumtionsutgifter som föranleds av projekten

4) för åtgärder som är nödvändiga för att förhindra miljöskador

5) för betalning av utgifter som gäller självfinansieringsandelen av projekt som ska genomföras med stöd ur EU:s fonder.

Avtal får ingås om att ett arbete som finansierats med anslaget och som inletts och slutförts som statens arbete överläts till kommunen eller en annan samarbetspartner. Samtidigt ska det avtalas om de villkor som den som tar emot arbetet ska följa efter överlåtelsen.

I fråga om överföringsutgifterna budgeteras anslaget enligt principen om betalningsbeslut.

Av anslaget reserveras 10 000 000 euro för gipsbehandling av åkrar (RRF pelare 1) som en del av återhämtnings- och resiliensplanen.

Fullmakt

För genomförandet av gipsprojektet (KIPSI) inom programmet för effektiviserat vattenskydd får det ingås avtal och avges förbindelser som åren efter budgetåret föranleder utgifter till ett sammanlagt belopp av högst 1 500 000 euro.

Förklaring:

Beräknad användning av anslaget (euro)

Programmet för effektiviserat vattenskydd	7 500 000
Genomförande av vatten- och havsförvaltningsplanerna	1 521 000
Sanering av förorenade områden	1 521 000
Gipsbehandling av åkrar (RRF pelare 1)	10 000 000
Sammanlagt	20 542 000

Av anslaget används 9 021 000 euro för praktiska vattenvårds- och havsvårdsåtgärder som en del av programmet för effektiviserat vattenskydd i syfte att uppnå och trygga en god status i grund- och ytvatten. I synnerhet förbättras tillståndet i de kustvatten och åar vars tillstånd försämrats. Samarbetet, nätverken och partnerskapen mellan den offentliga och den privata sektorn och organisationsfältet stärks. Samtidigt främjas affärsverksamheten, konkurrenskraften och exportmöjligheterna inom den finländska vattensektorn genom stöd till införandet av ny teknik och delandet av god praxis.

Av anslaget används 1 521 000 euro till utgifter för att samordna, ordna eller understödja utrednings- och saneringsprojekt som avser förorenade herrelösa mark- och grundvattenområden vid objekt som utgör betydande miljö- och hälsorisker. Prioriteringen ska göras i samarbete med de regionala NTM-centralerna, och Närings-, trafik- och miljöcentralen i Birkaland svarar centraliserat för genomförandet.

Av anslaget genomförs den gröna omställningen i återhämtnings- och resiliensplanen (RRF pelare 1) med 10 000 000 euro genom fortsatt spridning av gips på åkermark i de avrinningsområden vid kusten som lämpar sig för den. Genom åtgärderna minskas näringsbelastningen i Östersjön, stärks vatten- och havsvården och främjas övergången till cirkulär ekonomi.

De projekt som främjas med anslaget finansieras i någon mån också med anslag under moment 32.01.02 under arbets- och näringsministeriets huvudtitel, närmast som löneutgifter och andra konsumtionsutgifter för arbetsledningen på arbetsplatserna.

Utgifter för staten som föränleds av förbindelser och avtal i anslutning till användningen av fullmakt (1 000 euro)

	2023	Sammanlagt fr.o.m. 2022
Förbindelser 2022	1 500	1 500

Av användningen av anslaget beräknas konsumtionsutgifternas andel vara 2 600 000 euro och överföringsutgifternas andel 17 942 000 euro.

Ändringar som har beaktats vid dimensioneringen av anslaget (1 000 euro)

Förlängning av programmet för effektiverat vattenskydd (regeringsprogr. 2019)	7 500
Genomförande av programmet för effektiverat vattenskydd	-12 000
Gipsbehandling av åkrar (RRF pelare 1)	10 000
Programmet för träbyggande	-2 000
Programmet Hållbar stadsutveckling (regeringsprogr. 2019, av engångsnatur)	-1 500
Restaurering av vattendrag och våtmarker	-300
Temaåret European Green Leaf i Villmanstrands stad	-225
Sammanlagt	1 475

Anslaget står delvis utanför ramen.

2022 budget	20 542 000
2021 budget	19 067 000
2020 bokslut	46 792 000

63. Utgifter för förvärv av och ersättning för naturskyddsområden (reservationsanslag 3 år)

Under momentet beviljas 44 130 000 euro.

Anslaget får användas

- 1) till köp och inlösen av jord- och vattenområden och byggnader för naturskyddsändamål och köp av områden som ska införlivas med ödemarksområden
- 2) till betalning av ersättningar till markägare eller innehavare av särskilda rättigheter för ekonomiska förluster på grund av beslut eller avtal enligt 24, 25, 29 och 47 § i naturvårdslagen
- 3) till ersättningar för de kostnader som staten med stöd av 53 § i naturvårdslagen, 197 § i markanvändnings- och bygglagen samt 21 § i lagen om enskilda vägar påförs på grund av genomförandet av nätverket Natura 2000
- 4) till ersättningar som föränleds av skydd enligt 8 och 26 § i marktäktslagen
- 5) till ersättningar för olägenheter enligt 55 § 2 mom. i naturvårdslagen
- 6) till utgifter som föränleds av bedömning av, lantmäteriförrättningar på och förvärvsuppgifter för områden som förvärvas till staten för naturskyddsändamål eller som inrättas som privata skyddsområden samt till utgifter som föränleds av anskaffning av tjänster för märkning av privata skyddsområden och dessutom till utgifter för fastighetsskötsel på områden som är i miljöministeriets besittning och till eventuella kostnader för ersättningsförrättningar

7) till ett belopp av högst 100 000 euro till arvoden som betalas utifrån separat ingångna samarbetsavtal och genom vilka man främjar behandlingen av anbud som markägarna lämnat in i enlighet med handlingsplanen för den biologiska mångfalden i skogarna i södra Finland (METSU) eller av anbud som främjar skyddet av myrmarker i enlighet med Helmi-programmet

8) till betalning av ränta för periodiserade betalningsposter av köpesumman och ersättningarna då räntan motsvarar den ränta som fastställs i 95 § 1 mom. i lagen om inlösen av fast egendom och särskilda rättigheter

9) till understöd och ersättningar enligt lagen om förebyggande och ersättning av skador orsakade av fridlysta djur

10) till kommunerna och till samfund som kommunerna bildat för förvärv av rekreationsområden för stödjande av förvärv av regionalt och nationellt betydelsefulla rekreationsområden med stöd av statsunderstödslagen. Förvärven ska främja skyddet av den biologiska mångfalden

11) till betalning enligt lagen om bekämpning av skogsskador av de utgifter som föranleds av ersättningar för de skogsskador som spritts från naturskyddsområden eller från områden i statens ägo som förvärvats för naturskyddsändamål och av bedömning av skadorna.

I fråga om överföringsutgifterna budgeteras anslaget enligt principen om betalningsbeslut.

Fullmakt

För fullföljandet av de naturskyddsprogram som statsrådet har fastställt, nätverket Natura 2000, handlingsplanen för den biologiska mångfalden i skogarna i södra Finland (METSU) och Helmi-programmet får det 2022 ingås avtal och avges förbindelser som åren efter 2022 föranleder kostnader på sammanlagt högst 10 000 000 euro.

Förklaring: I samband med budgetpropositionen överlämnar regeringen till riksdagen en proposition med förslag till lag om förebyggande och ersättning av skador orsakade av fridlysta djur.

Genom förvärv till staten av mark för naturskyddsändamål och genom ett ersättningsförfarande tryggas områden som är viktiga för den biologiska mångfalden. Man genomför särskilt handlingsplanen för den biologiska mångfalden i skogarna i södra Finland (METSU) samt skyddet av myrmarker som en del av Helmi-programmet. Med anslaget genomförs också de naturskyddsprogram som fastställts av statsrådet, nätverket Natura 2000, skyddet av arter som kräver särskilt skydd och reserveringar av skyddsområden enligt planerna. Vid sidan av närings-, trafik- och miljöcentralerna fortsätter Forststyrelsen att förvärva skyddsområden vid behov.

För förvärv av och ersättningar för skogsområden som överensstämmer med METSU-handlingsplanen reserveras preliminärt 30 000 000 euro och för skydd av myrmarker som en del av Helmi-programmet minst 7 500 000 euro. För ersättning av skador orsakade av fridlysta djur reserveras preliminärt 3 000 000 euro och för stödjande av förvärv av rekreationsområden 100 000 euro. Vid behov kan 1 000 000 euro av anslaget anvisas för Forststyrelsens bruk.

Utgifter för staten som föranleds av förbindelser och avtal i anslutning till användningen av fullmakt (1 000 euro)

	2023	2024	2025	Sammanlagt fr.o.m. 2022
Förbindelser 2022	5 000	3 000	2 000	10 000

Ändringar som har beaktats vid dimensioneringen av anslaget (1 000 euro)

Utökad finansiering för naturvården (regeringsprogr. 2019, av engångsnatur)	-12 000
Sammanlagt	-12 000

2022 budget	44 130 000
2021 budget	56 130 000
2020 bokslut	74 630 000

66. Medlemsavgifter och finansiella bidrag till internationellt samarbete (reservationsanslag 2 år)

Under momentet beviljas 1 762 000 euro.

Anslaget får användas

1) till betalning av medlemsavgifter och finansiella bidrag till internationella organisationer och överenskommelser i anslutning till miljöministeriets ansvarsområde samt till andra betalningar till utlandet som föranleds av internationella förbindelser

2) till stödjande av utvecklingsländernas representanters deltagande i internationella miljökonferenser, avtalsförhandlingar och expertseminarier.

Förklaring:

Beräknad användning av anslaget (euro)

Klimat och atmosfär	350 000
Ekosystemtjänsterna och den biologiska mångfalden	500 000
Östersjön, vattendrag och vattenresurser	660 000
Materialeffektivitet och kemikalier	200 000
Boende och byggd miljö	2 000
Andra betalningar till utlandet	50 000
Sammanlagt	1 762 000

2022 budget	1 762 000
2021 budget	1 762 000
2020 bokslut	2 062 000

20. Samhällen, byggande och boende

Förklaring:

En god miljö och biologisk mångfald

Regeringens proposition till riksdagen med förslag till ny planläggnings- och bygglag överlämnas och åtgärder som verkställigheten av lagen förutsätter bereds. Genom en totalreform av markanvändnings- och bygglagstiftningen svarar man på förändringarna i omvärlden, såsom klimat- och energifrågorna, differentieringen av regionstrukturen, befolkningsförändringar, stadsregionernas tillväxt och urbaniseringen, nya sätt att röra sig samt digitaliseringen och förändringar i förvaltningsstrukturerna. I samband med reformen utvecklas systemet för planering av områdeanvändningen och systemet för styrning av byggandet samt förtydligas berednings-, besluts- och verkställighetsuppgifterna enligt markanvändnings- och bygglagen.

Med hjälp av digitaliseringen förbättras i samband med totalreformen av markanvändnings- och bygglagen tillgången till uppgifter som gäller planeringen av områdeanvändningen och byggandet och begripligheten i planeringen samt främjas deltagandet och det kunskapsbaserade beslutsfattandet. En central metod är att samla information om den byggda miljön med hjälp av nationellt interoperabla serviceplattformar och informationsstrukturer. Reformen genomförs inom projektet för digitalisering av den byggda miljön. År 2022 prövas hur de nya interoperabla strukturerna för information om den byggda miljön fungerar och genomförs försöksversionerna av plattformen och de nationella datalagren för planerings- och bygginformation.

Inom landskapsplanläggningen läggs fokus på åtgärder som främjar de riksomfattande målen för områdeanvändningen och på landskapsförbundens och de olika myndigheternas interaktiva planläggningssamarbete som stöder åtgärderna.

För att trygga en god livsmiljö utvecklar man sätt att förbättra planeringen av såväl växande stadsregioner som områden med minskande befolkningsunderlag. Hållbar växelverkan mellan landsbygden och städerna främjas som ett svar på differentieringen av områdes- och samhällsstrukturen samt den förändring i villkoren för områdeanvändningen som den tekniska utvecklingen medför. Multilokalitet och distansarbete, nya koldioxidsnålare färdsätt, diversifierade energilösningar, närproducerad mat, rekreation och turism samt hållbart nyttjande av de marksubstanser och vattenresurser som behövs för urbaniseringen förutsätter utveckling av nuvarande och nya styrmedel samt sådana partnerskap mellan landsbygden och städerna som förenar sektorer och regioner.

Kulturmiljöernas värden och positiva verkningar på människors välbefinnande och på utvecklandet av samhällena och näringslivet identifieras och kan utnyttjas för att skapa och trygga en god livsmiljö. I områdeanvändningen och byggandet tar man hänsyn till erkända kulturmiljöer och ser till att deras värden bevaras. En flexibel användning av och tillgänglighet till kulturmiljöer främjas.

Havsområdesplanering bidrar till en ökad ekonomisk tillväxt i havsområden och till en hållbar användning och ett förbättrat skydd av den marina miljön. Miljöministeriet svarar för utvecklandet av havsområdesplaneringen och samarbetet med grannländerna, och landskapsförbunden svarar för utarbetandet av havsområdesplanerna.

Åtgärdsprogrammet Sunda lokaler 2028, som statsrådets kansli ansvarar för, ska genomföras. Programmet innehåller riktlinjer för en process för ändrade förfaringssätt i syfte att lösa olika typer av problem med inomhusluften. Målet är att sanera offentliga byggnader och effektivisera vården, behandlingen och rehabiliteringen av alla som uppvisar symtom på grund av dålig inomhusluft. För den tioåriga programperioden har det planerats åtskilliga åtgärder för att i normal fastighetsskötsel etablera ett tillvägagångssätt där byggnadernas tillstånd och lämplighet för sitt syfte samt användarnas erfarenheter regelbundet ses över och situationen bedöms i ett multiprofessionellt samarbete.

Arbetet för att hitta en lösning på problemen med EU:s byggproduktförordning (EU) nr 305/2011 påverkas proaktivt för att den inre marknaden för byggprodukter ska fungera bättre. Man deltar i revideringen av byggproduktförordningen och i CPR Acquis-arbetet. Att förordningen inte fungerar till alla delar försvårar för närvarande verksamheten i företag inom byggbranschen och myndigheternas verksamhet. Sett till folkmängden är Finland den största exportören av byggprodukter i EU, vilket betyder att byggproduktförordningen har en stor betydelse för den finländska byggproduktindustrin. Man deltar bland annat också, i samband med genomförandet av dricksvattendirektivet, i beredningen av hälsokriterier och godkännandeförfaranden för ämnen och material som används vid tillverkning av byggprodukter som kommer i kontakt med vatten.

Planeringen av områdesanvändningen bidrar till att upprätthålla och stärka en grön infrastruktur. Grönstrukturen behandlas som en helhet. Möjligheterna att röra sig i naturen och möjligheterna till rekreation i närområden förbättras så att alla har tillgång till naturen och anknyttande kulturobjekt.

Ett koldioxidneutralt kretsloppssamhälle

En enhetlig samhällsstruktur som uppmuntrar till utsläppsnål rörlighet främjas i stadsregionerna, och det skapas förutsättningar för kompletteringsbyggande som förbättrar livsmiljöns kvalitet. Genom kompletteringsbyggande nyttiggörs existerande infrastruktur samtidigt som man minskar trafikbehovet och stöder ordnandet av kollektivtrafik och annan service. Styrningen av markanvändningen i kyrkbyar, i byar och på landsbygden utvecklas med beaktande av lokala särdrag, nya utvecklingstrender inom naturresursekonomin och strävan efter lokal energiproduktion.

Förutsättningarna för utbyggnad av vindkraft förbättras genom att man främjar högklassig planläggning och tillståndsförfaranden som baserar sig på tillräckliga utredningar och konsekvensbedömningar. Styrningen av planeringen av vindkraftsutbyggnaden effektiviseras och förenhetligas.

Ett åtgärdspaket genomförs som stöder ett minskat klimatavtryck i boendet och förbättrar det existerande byggnadsbeståndets energieffektivitet. Inom förvaltningsområdet bereds åtgärder för att minska miljöbelastningen och förbättra material- och resurseffektiviteten vid nybyggnad och ombyggnad. Arbetet med att verkställa färdplanen för koldioxidsnålt byggande fortsätter och det satsas i samarbete med de övriga nordiska länderna och Europeiska kommissionen på en styrning genom lagstiftning som grundar sig på klimatavtrycket under en byggnads hela livscykel. Upphandlingskriterierna för offentligt byggande med låga koldioxidutsläpp ska uppdateras. Det tas fram en utsläppsdatabas för byggprodukter och byggprocesser, och en uppföljning av data om utsläpp från byggnader inleds. Utvecklingen av den ekonomiska styrningen av koldioxidsnålt byggande fortsätter.

Direktivet om byggnaders energiprestanda (EPBD) och ändringen av det samt energieffektivitetsdirektivet (EED) och direktivet om förnybar energi (RED II) genomförs nationellt. Minimikrav för energieffektivare ny- och ombyggnad främjas. I ombyggnadsåtgärder som förbättrar energieffektiviteten beaktas lösningar som bevarar och tryggar byggnaders särdrag samtidigt som de bidrar till att förbättra livsmiljöns kvalitet och beakta kulturmiljön och det traditionella byggnadsbeståndets värden och möjligheter som skapar välbefinnande. Man deltar i beredningen av ändringar i EPBD samt i den produktgruppsspecifika beredningen av lagstiftning som gäller eko-design och energimärkning. Vidare sörs det för verkställigheten av lagstiftning om samt styrningen och marknadskontrollen av byggprodukter.

År 2022 beviljas understöd som är avsedda att påskynda en förbättring av byggnaders energiprestanda och utfasning av oljeuppvärmningen och en övergång till andra uppvärmningsformer. I den byggda miljön genomförs Finlands program för hållbar tillväxt, som finansieras med medel ur EU:s återhämtningsinstrument. Det största anslaget riktas till understöd för slopande av oljeuppvärmningen i småhus. Med anslagen stöds dessutom slopandet av oljeuppvärmningen också i fastigheter i kommuner, föreningar och församlingar. Programmet för en koldioxidsnål byggd miljö, som inleddes 2021, fortsätter med anslag från både Business Finland och miljöministeriet. Anslag riktas också till det befintliga stödet för laddningsinfrastruktur för bostadshus och som en ny stödform också till stöd för laddningsinfrastruktur för arbetsplatser.

Träbyggande främjas genom programmet för träbyggande, i anslutning till genomförandet av energi- och klimatstrategin. Inom programmet görs bland annat forsknings- och utvecklingsarbete i anknytning till specialfrågor kring användningen av trä vid byggande av tätare städer och vid användningen av stora träkonstruktioner samt främjas det offentliga träbyggandet och uppkomsten av regionala kompetenskluster. Kommunikationen med allmänheten fortsätter för att väcka medborgarnas intresse för byggnadsmaterial och ett hälsosamt boende.

Som åtgärder inom ramen för Green Deal-avtalet om plast bereds och genomförs en omfattande utbildningshelhet. Utbildningen är avsedd för såväl beställare, byggherrar som byggprojektörer och alla aktörer i byggleveranskedjan. Kunskapsunderlaget om mängden plaster som används vid byggande, om hur de kan återvinnas och om marknaden för materialåtervinning ökas genom utredningar och försöksprojekt. På basis av dessa byggs det upp en informationsplattform och ett datainsamlingssystem till stöd för verkställandet av Green Deal-avtalet.

En planmässig fastighetsförvaltning och god praxis vid ombyggnad främjas genom att användningen av förvaltningsinstrumenten effektiviseras och webbkommunikation och nätverket för reparationsrådgivning utnyttjas.

Verksamheten för att öka graden av återvinning av bygg- och rivningsavfall och göra återvinningen bättre fortsätter. Det bereds lagstiftning om en redogörelse för byggavfall vilken ska lämnas i samband med bygg- och rivningstillstånd samt införande av ett nationellt register över bygg- och rivningsavfall. Dessutom ska Materialtorget ges bättre förutsättningar att vara en plattform för marknaden för bygg- och rivningsmaterial. En metod utarbetas för hur materialbeskrivningar för byggnader ska göras. Användningen av webbaserad anmälan om byggavfall, materialåtervinningen av bygg- och rivningsavfall samt utnyttjandet av industriell symbios effektiviseras och statistikföringen av bygg- och rivningsavfall förbättras. Förfarandena i enlighet med bestämmelserna om den inre marknaden för återvinning av byggprodukter utvecklas och förutsättningarna

för de nationella end of waste-kriterierna utreds. Utvecklandet av en informationstjänst för uppföljning av materialflödena inom den byggda miljön fortsätter.

Hållbar stadsutveckling

Bostadsbyggandet har minskat kontrollerat och 2020 minskade antalet påbörjade bostäder måttligt, men låg dock kvar på en hög nivå på cirka 40 000. År 2021 beräknas antalet påbörjade bostäder vara cirka 40 000 bostäder, och 2022 kommer det uppskattningsvis att byggas cirka 36 000 nya bostäder. Bostadsbyggandet har koncentrerats på mindre bostäder i flervåningshus och inriktats på de största tillväxtcentrumen. Den statligt understödda bostadsproduktionen har ökat och 2020 påbörjades sammanlagt över 9 000 bostäder, av vilka cirka 8 700 var räntestödda bostäder.

De bostadspolitiska åtgärderna syftar till att öka bostadsbyggandet, stärka den ekonomiska tillväxten och sysselsättningen, förnya bostadsbeståndet, främja konkurrensen inom byggnadsbranschen, öka hushållens valfrihet samt svara på strukturella förändringar i bostadsbehoven.

En flexibel bostadsmarknad främjar en kontrollerad samhällsstruktur i växande stadsregioner och skapar förutsättningar för regionernas allmänna ekonomiska funktionsförmåga och för ett effektivt ordnande av olika tjänster. Ett tillräckligt bostadsutbud som reagerar flexibelt på efterfrågan intar en nyckelställning vid genomförandet av boende till rimligt pris i tillväxtcentrumen och vid förbättrandet av regionernas konkurrenskraft. I områden med minskande befolkning utvecklas lösningar på problemet med bostäder som står tomma framför allt vad gäller det understödda bostadsbeståndet.

Genom en utveckling av samhällsstrukturen i stadsregionerna förbättras utbudet av och tillgången på tjänster, främjas användningen av hållbara färdssätt, minskas behovet av bilism och ökas smidigheten i vardagen. Regionerna utvecklas på ett övergripande sätt så att planeringen och genomförandet av markanvändning, boende, trafik, tjänster och näringar samordnas regionvis över kommungränserna.

Boendelösningar till skäligt pris behövs i synnerhet i huvudstadsregionen, där situationen på bostadsmarknaden är allra mest utmanande. Utöver urbaniseringen innebär den åldrande befolkningen, det ökande behovet av arbetskraft och den ökade invandringen att efterfrågan på bostäder i tillväxtcentrumen kommer att bestå.

En primär förutsättning för en fungerande bostadsmarknad och boende till rimligt pris är en tillräcklig tomtreserv som snabbt kan tas i bruk. Den planlagda tomtreserven behöver utökas med utgångspunkt i den nuvarande samhällsstrukturen, eftersom detta säkerställer att det finns förutsättningar för att ordna kollektivtrafik och tjänster på ett effektivt sätt.

Genom förfarandet med avtal om markanvändning, boende och trafik (MBT) i de största stadsregionerna stärks samarbetet såväl mellan kommunerna som mellan kommunerna och statens olika förvaltningsområden i syfte att förbättra den funktionella helheten i regionerna och uppnå målen. I fråga om åtgärderna 2020—2023 inom ramen för de 12-åriga MBT-avtal som ingåtts för stadsregionerna (Helsingfors, Tammerfors, Åbo, Uleåborg, Lahtis, Jyväskylä och Kuopio) fortsätter genomförandet och uppföljningen av genomförandet 2022.

Genom samordning av metropolpolitiken utvecklas metropolregionen som en helhet så att samarbetsformer mellan olika aktörer och regionalt anpassade nationella politikåtgärder betonas. Ut-

vecklandet av metropolpolitiken fortsätter med beaktande av de riktlinjer för städerna och i synnerhet metropolregionen som ingår i regeringsprogrammet.

Det nationella programmet för hållbara städer genomförs. Genom programmet stöds på partnerskapsbasis särskilt städernas egen verksamhet enligt nya former i riktning mot en hållbar stadsutveckling som på bred bas samordnar olika aspekter. Nya verksamhetsformer utvecklas bl.a. genom samarbete vid praktiska försök som riktar in sig på utmaningar med hjälp av existerande stadsnätverk, spridning och mer utbredd reproducering av god praxis samt internationellt utbyte av erfarenheter. Lärdomarna från programmet utnyttjas i det mer strategiska samarbetet kring stadsutvecklingen och som ett verktyg för stadspolitikerna som helhet.

Ett riksomfattande utvecklingsbilsarbete för områdesanvändningen inleds för att utifrån en hållbar utveckling skapa och upprätthålla en strategisk helhetsbild och en bedömning av region- och samhällsstrukturens situation, utvecklingsutsikter samt utvecklingsbehov, mål och åtgärder. Det skapas ständigt en uppdaterad process och ett samarbetsforum med olika aktörer om utvecklingsbilden för områdesanvändningen.

Den äldre befolkningen ges bättre förutsättningar att bo hemma. Utbudet av boendelösningar som motsvarar de äldres behov, inklusive boende i gemenskap, blir större. Genom åtgärdsprogrammet för äldres boende hjälper man kommunerna att utveckla äldres boende och boendemiljöer. Understöd till grupper med särskilda behov inriktas i första hand på att förbättra boendeförhållandena för de svagaste grupperna. Arbetet för att minska bostadslösheten fortsätter. Boenderådgivningen utvidgas och görs permanent. Bostadssituationen för personer med utvecklingsstörning förbättras med målet att institutionsplatserna ska läggas ned genom att det tillhandahålls mångsidiga boendelösningar som tillgodoser deras behov. Dessutom anvisas bostäder för vuxna personer med utvecklingsstörning som flyttar hemifrån. Även boendet för personer som rehabiliteras inom mentalvården förbättras.

Grunder för statligt produktionsstöd är ett långvarigt behov av bostäder och projektens ekonomiska hållbarhet. Den understödda bostadsproduktionen inriktas i huvudsak på de stora stadsregionerna, i synnerhet Helsingforsregionen, där behovet av boendelösningar till skäligt pris är störst. I bostadsproduktionen i Helsingforsregionen understöds den statsunderstödda produktionen av normala hyresbostäder med startbidrag.

Bostadsproduktionens fördelning enligt region och produktionstyp

	2019	2020	2021 uppskattning	2022 uppskattning
ARA-produktion (lånebeslut)				
Tillväxtcentrum	7 800	9 000	9 000	9 000
Det övriga landet	800	800	800	800
Bostäder i ARA-produktionen avsedda för grupper med särskilda behov	1 500	1 800	2 000	2 000
Hyresbostäder finansierade med borgenslån	300	300	400	400
Andelen små bostäder av ARA-produktionen (normala hyres- och bostadsrättshus), %	65	65	65	65

Bostadsproduktionens fördelning enligt region och produktionstyp

	2019	2020	2021 uppskattning	2022 uppskattning
Förändringen i bostadspriser, %	1,2	1,4	0—2	0—2
Förändringen i hyrorna i fritt finansierade bostäder, %	1,4	1,4	0—1	0—1
Förändringen i Aravahyror, %	2	1,1	0—1	0—1

Utfallet av MBT-avtalet för Helsingforsregionen i de avtalslutande kommunerna

Mål	Mål på lång sikt/år	2019 utfall	2020 utfall	2021 uppskattning	2022 uppskattning
Nya planer (bostäder)	16 500	16 500	16 500	16 500	16 500
Total bostadsproduktion (som påbörjas)	16 500	17 800	17 000	17 000	17 000
Statsunderstödd bostadsproduktion (som påbörjas)	5 800	4 500	4 500	4 500	4 500

Statsunderstödd nyproduktion, ombyggnad och anskaffning av bostäder samt övrig bostadsproduktion 2020 och uppskattning för 2021—2022

	2020 utfall bostäder	2021 uppskattning bostäder	2022 uppskattning och fullmakter bostäder
Påbörjade nya bostäder, sammanlagt	40 000	40 000	36 000
— räntestöd för bostadslån	9 200	9 200	10 500
— mellanmodell med fyllnadsborgen	400	400	400
— fritt finansierade bostäder och andra bostäder	30 400	30 400	25 100
Räntestödslån för reparationsverksamhet	2 900	3 000	3 000
Borgenslån för ombyggnad	-	8 000	8 000
Anskaffning av bostäder			
— bostadssparpremiesystemet	9 000	9 000	9 000
— räntestödslån, sociala hyresbostäder	500	500	500
Statsborgen för hushållens bostadslån ¹⁾	16 000	16 000	16 000

¹⁾ Riktas främst till anskaffningar, men även till reparationer och byggande.

Riskhanteringen i Statens bostadsfond

Den statsunderstödda bostadsproduktionen ökar beloppet av statens borgensansvar. Att den nya understödda produktionen i huvudsak inriktas på stora stadsregioner minskar dock borgensrisken i anknytning till nya lån i betydande utsträckning. Aravalånestocken minskar som väntat samtidigt som borgensstocken för statens bostadsfinansiering och beloppet av räntestödslånestocken ökar. Antalet extra amorteringar på aravalån har klart minskat till följd av den låga räntenivån.

Andelen försenade betalningar som gäller gamla aravalån har hållits på ca 0,9 % av hela lånestocken. I de objekt och bolag som har det svårt är problemen av mer långvarig och djupgående art, vilket kan leda till större kreditförluster än tidigare. Enligt den riskmodell som utarbetats av Statskontoret gäller cirka 70 % av aravalånepkapitalet kommuner där risken är liten eller obetydlig. Största delen av lånen med statsborgen gäller kommuner där risken är obetydlig. Betalnings-

problemen koncentreras i huvudsak till områden med minskande befolkningsunderlag och beror närmast på att tomma bostäder belastar samhällenas ekonomi.

Den ekonomiska situationen för problemtungda samhällen lindras med hjälp av olika saneringsåtgärder och finansieringsarrangemang i anslutning till lånen samt genom att enskilda objekt befrias från de begränsningar de är föremål för. I åtgärderna betonas kostnadseffektivitet. Vid ombyggnad av bostadshus riktas eventuellt stöd till objekt vars användning även i fortsättningen är långvarig.

Antalet försenade betalningar av ägarbostadslån med statsborgen är mycket litet i förhållande till lånestocken. Beloppet av borgensersättningar har sedan 2009 varierat mellan cirka 200 000 euro och 900 000 euro per år och var 2020 cirka 300 000 euro.

Aravalånestocken och statsborgen

	2 019	2020	2021 uppskattning	2022 uppskattning
Aravalånestocken (mn euro, läget 31.12)	3 681	3 239	3 000	2 800
Borgen för räntestödslån för hyres- och bostadsrättshus (mn euro, läget 31.12)	13 301	14 406	15 500	16 500
Statens borgensansvar för ägarbostadslån (mn euro, läget 31.12)	2 040	1 961	2 000	2 000
Andelen aravalån med betalningsförseningar (270 dagar) av aravalånebeståndet (läget 31.3), %	0,6	0	0,2	0,2
Beslut om befrielse från arava-begränsningar (bostäder)	5 400	4 100	4 500	5 000

Stöd för boendet, utvecklingen 2020—2022 (mn euro)

	2020 utfall	2021 budget	2022 budgetprop.
Understöd som betalas ur statsbudgeten			
— Reparationsunderstöd för bostäder 35.20.55	5,3	6,25	6,25 ¹⁾
— Förebyggande av ekonomiska problem bland hyresgäster 35.20.30	1,0	0,75	-
— Understöd för avskaffande av bostadslöshet 35.20.32	3,3	3,3	3,4
— Understöd för utveckling av boenderådgivningen 35.20.31	-	-	3,0
— Understöd för att avstå från oljeuppvärmning av bostadshus 35.20.56	28,7	9,4	28,9
Stöd i form av skatteavdrag för räntor på bostadslån (uppskattning)	35	25	10
Allmänt bostadsbidrag	1 582	1 580	1 641
Bostadsbidrag för pensionstagare	637	668	688
Bostadstillägg för studerande	14	20	19
Understöd som betalas ur Statens bostadsfond			
Räntestöd			
— räntestöd för bostadslån	5	1	1

Stöd för boendet, utvecklingen 2020—2022 (mn euro)

	2020 utfall	2021 budget	2022 budgetprop.
Fullmakter att bevilja understöd			
— startbidrag för räntestödslån	30,0	40,0	39,0
— understöd för grupper med särskilda behov	90,0	90,0	90,0
— saneringsunderstöd till hyres- och bostadsrättsshus	2,6	2,6	2,6
— rivningsbidrag	8,0	8,0	8,0
— understöd för byggande av kommunalteknik	15,0	25,0	25,0
— rivningsackord för aravahus	8,0	8,0	8,0
— begränsningsackord för aravahus	2,0	2,0	2,0
— boenderådgivning	0,9	0,9	0,9
— understöd för reparation	23,6	27,6	30,25
— understöd för ändring av användningsändamål	1,0	1,0	1,0
— understöd för iståndsättning av bostäder till äldre personer	5,0	10,0	10,0
— energiunderstöd till bostadsbyggnader	20,0	40,0	40,0
— förortsprogrammet	5,0	8,0	8,0
— bostadsandelstag	0,4	-	-
Finansierings- och utvecklingscentralen för boendet, forsknings- och utvecklingspengar	0,7	0,7	0,7
Fullmakter att godkänna räntestödslån och borgen			
Fullmakt att godkänna räntestödslån för bostadsproduktion	1 750	1 800	1 950
Statens borgensfullmakt för byggnadslån för hyreshus enligt mellanmodellen med fyllnadsborgen	285	285	285
Statens borgensfullmakt för ombyggnadslån för bostadsaktie- bolag	100	100	100

¹⁾ Av anslaget används 850 000 euro till understöd i anslutning till åtgärdsprogrammet för äldres boende.

01. Omkostnader för Finansierings- och utvecklingscentralen för boendet (reservationsanslag 2 år)

Under momentet beviljas ett nettoanslag på 6 792 000 euro.

Anslaget får även användas till betalning av utgifter som gäller självfinansieringsandelen i projekt som ska genomföras med stöd ur EU:s fonder.

Av anslaget reserveras 100 000 euro för behandling av understöd för slopande av oljeuppvärmningen i kommuner, församlingar och föreningar (RRF pelare 1) som en del av återhämtnings- och resiliensplanen.

Förklaring: Finansierings- och utvecklingscentralen för boendet (ARA) främjar hållbart boende till rimligt pris genom att verkställa, styra och övervaka stöden och genom därmed anknuten utvecklingsverksamhet. Centralen sköter uppgifter som gäller räntestödslån för bostadsbyggande samt statsborgen och statsunderstöd och finansierar utvecklingsprojekt för boende. Dessutom styr och övervakar centralen de allmännyttiga bostadssamfundens verksamhet, övervakar fastställandet av hyrorna för ARA-hyresbostäder, sköter riskhanteringen i fråga om lån och borgen i samarbete med Statskontoret samt ansvarar för informationstjänsterna i anslutning till boendet och bostadsmarknaden.

Finansierings- och utvecklingscentralen för boendet beaktar i sin verksamhet i synnerhet den åldrande befolkningens bostadsbehov, förbättrad energieffektivitet och utvecklandet av bostadsområden. Centralen ansvarar för tillsynen över förfarandet med energicertifikat och sköter förvaltningen av informationssystemet för energicertifikat. Dessutom ansvarar verket för behandlingen, beviljandet och utbetalningen av de understöd till kommuner, församlingar och föreningar som ska finansieras genom återhämtnings- och resiliensplanen (RRF pelare 1).

Den nya lagen om bostadsrättsbostäder träder i kraft den 1 januari 2022. Finansierings- och utvecklingscentralen för boendet förbereder sig på att börja tillämpa de nya bestämmelserna om val av boende och boendeförvaltning genom att utveckla ett nytt informationssystem för det riksomfattande registret över ordningsnummer enligt den nya lagen samt genom att ge aktörerna anvisningar och råd när tillämpningen av den nya lagen inleds.

Miljöministeriet ställer upp följande preliminära mål för resultatet av verksamheten vid Finansierings- och utvecklingscentralen för boendet 2022:

Finansierings- och utvecklingscentralen för boendet

— fokuserar i sin verksamhet på att främja produktionen av ARA-hyresbostäder till rimligt pris särskilt i fråga om Helsingforsregionen och andra regioner som omfattas av MBT-avtal, och utvecklar verkställigheten av stöden.

— prioriterar genomförande av projekt genom konkurrensförfaranden så att kostnaderna för projektet inte överstiger en rimlig nivå. När projekt godkänns granskas också hyresnivån.

— fördelar investeringsunderstöden för grupper med särskilda behov till de mest utsatta grupperna på basis av deras långvariga behov. Centralen stöder genom sina understöd tillgänglighet och reparation av bostäder, boenderådgivning och genomförandet av förortsprogrammet samt deltar i genomförandet av riktlinjerna för boende för personer med utvecklingsstörning och i utvecklandet av de äldres boende. Centralen befäster resultaten av utvecklingsverksamheten för att främja boende till rimligt pris, byggande, användning och skötsel med hög livscykeleffektivitet samt ombyggnad i sin verksamhet.

— söker sätt att lösa hyreshusbolags ekonomiska problem som uppstår till följd av tudelningen av bostadsmarknaden, och främjar tillsammans med fastighetsägarna och kommunerna åtgärder för att anpassa bostadsbeståndet till efterfrågan genom att utveckla en övergripande och framsynt planering av bostadsbeståndet.

— svarar för tillsyns- och styrningsuppgifterna som gäller bostadsrättsbostäder samt för utvecklandet och upprätthållandet av registret över ordningsnummer.

— utvecklar serviceprocesserna och ser till att stöden verkställs effektivt.

— utvecklar i samarbete med Statskontoret riskhanteringen i fråga om det borgensansvar som föranleds av bostadslån.

De centrala prestationerna, utveckling

Beslut och andra prestationer av ARA (st.)	2019 utfall	2020 utfall	2021 uppskattning	2022 uppskattning
Godkännande av lån som räntestödslån	197	236	250	250
— Beviljade reparations- och energiunderstöd	1 740	2 945	5 000	5 000
Utbetalningar av understöd	1 377	2 299	4 500	5 500
Val av mottagare av överlåtelse	52	52	50	50
Befrielse från begränsningar	171	150	150	150
Styrnings- eller tillsynsbesök	45	40	40	40

Utgifter för och inkomster av verksamheten (1 000 euro)

	2020 utfall	2021 ordinarie budget	2022 budgetprop.
Bruttoutgifter	6 315	6 613	7 112
Bruttoinkomster	458	450	320
Nettoutgifter	5 857	6 163	6 792
Poster som överförs			
— överförts från föregående år	758		
— överförts till följande år	1 016		

Ändringar som har beaktats vid dimensioneringen av anslaget (1 000 euro)

Behandling av understöd för slopande av oljeuppvärmningen i kommunerna, församlingarna och föreningarna, årsverken (RRF pelare 1)	100
Det ökade antalet uppgifter (av engångsnatur)	-280
Förvaltningskostnader för informationssystemet för bostadsrättsbostäder	70
Informationssystemprojekt för bostadsrättsbostäder (ASO)	140
Resursfördelning i anslutning till energiunderstöd	140
Revidering av lagstiftningen om bostadsrättsboende	175
Ökande uppgifter (regeringsprogr. 2019)	200
Lönejusteringar	27
Produktivitetsbesparing i anslutning till miljardbesparingen enligt planen för de offentliga finanserna	-23
Nivåförändring	80
Sammanlagt	629

Anslaget står delvis utanför ramen.

2022 budget	6 792 000
2021 III tilläggsb.	400 000
2021 budget	6 163 000
2020 bokslut	6 115 000

04. Inrättande av ett digitalt register och en digital plattform för den byggda miljön (reservationsanslag 3 år)

Under momentet beviljas 3 000 000 euro.

Anslaget får också användas

- 1) till statens utgifter för projektet för en digital byggd miljö och till kostnader och avgifter för internationellt samarbete
- 2) till betalning av understöd med stöd av statsunderstödslagen
- 3) till betalning av utgifter som gäller självfinansieringsandelen av projekt som ska genomföras med stöd ur EU:s fonder.

I fråga om överföringsutgifterna budgeteras anslaget enligt principen om betalningsbeslut.

Förklaring: Med stöd av anslaget inrättas det ett riksomfattande digitalt register och en riksomfattande digital dataplattform för den byggda miljön, vilka ska utgöra underlag för beslut och processer som gäller markanvändning och byggande. Anslaget hänför sig till främjande av digitalisering i samband med reformen av markanvändnings- och bygglagen. Avsikten är att förbättra tillgången till information och begripligheten i planeringen samt att främja deltagandet och det kunskapsbaserade beslutsfattandet. Med anslaget skapas interoperabla informationsstrukturer som grund för registret och plattformen samt understöds den digitala utvecklingen inom branschen och beredskapen att ta i bruk detta register. Inom projektet understöds investeringar inom branschen. I projektet övergår man till fasen för fortsatt utveckling och förvaltning av systemet.

Av användningen av anslaget beräknas konsumtionsutgifternas andel vara 2 500 000 euro och överföringsutgifternas andel vara 500 000 euro.

Ändringar som har beaktats vid dimensioneringen av anslaget (1 000 euro)

Ett riksomfattande digitalt register och en riksomfattande digital dataplattform för den byggda miljön (regeringsprogr. 2019, av engångsnatur)	-7 300
Ryhti-projektet	3 000
Sammanlagt	-4 300
2022 budget	3 000 000
2021 III tilläggsb.	—
2021 budget	7 300 000
2020 bokslut	7 300 000

06. Programmet för en koldioxidsnål byggd miljö (reservationsanslag 3 år)

Under momentet beviljas 3 000 000 euro.

Anslaget får också användas

- 1) till statens utgifter för programmet för en koldioxidsnål byggd miljö och till utgifter och avgifter för internationellt samarbete
- 2) till betalning av understöd med stöd av statsunderstödslagen

3) till betalning av utgifter som föranleds av avlönande av personal i anslutning till projektet, högst 2 % av den totala summan.

Förklaring: Syftet med åtgärderna i återhämtnings- och resiliensplanen (RRF pelare 1) är att minska byggnadsbeståndets klimat- och miljökonsekvenser och stödja en grön omställning av byggnadsbeståndet genom att rikta finansieringen till projekt som främjar koldioxidsnålhet och anpassning till klimatförändringen.

Finansieringen kan inriktas på åtgärder som stöder forsknings- och innovationsprocesser i den byggda miljön, tekniköverföring mellan företag och samarbete med fokus på koldioxidsnål ekonomi, förmåga att hantera och anpassa sig till klimatförändringen eller åtgärder som stöder företag som tillhandahåller tjänster som främjar koldioxidsnål ekonomi och förmåga att hantera klimatförändringen, inklusive informationsåtgärder. Pengar kan också användas för att främja ovan nämnda åtgärder.

Finansieringen producerar kunskapsunderlag och verktyg för att verifiera koldioxidsnåla lösningar och lösningar för anpassning till klimatförändringen och hantering av klimatförändringen samt för att verifiera ökad skicklighet. Finansieringen används också för genomförande av programmet, uppföljning, utvärdering och rapportering av resultaten och för kommunikation om resultat och bästa praxis samt för avlöning av personal till högst 2 % av det totala beloppet.

Villkoren för användning av finansiellt stöd härstammar från Europaparlamentets och rådets förordning (EU) 2021/241 om inrättande av faciliteten för återhämtning och resiliens, från villkoren i den allmänna gruppundantagsförordningen (kommissionens förordning (EU) nr 651/2014) samt från villkoren för EU:s återhämtningsfinansiering, ("Do No Significant Harm", DNSH) (2021/C 58/01). Finansieringen får inte medföra betydande olägenheter för hållbart nyttjande och skydd av vattenresurser och marina naturresurser, cirkulär ekonomi, förhindrande och minskning av miljöförorening, skydd och restaurering av biologisk mångfald och ekosystem.

Ändringar som har beaktats vid dimensioneringen av anslaget (1 000 euro)

Programmet för en koldioxidsnål byggd miljö (RRF pelare 1)	3 000
Sammanlagt	3 000

Anslaget står utanför ramen.

2022 budget	3 000 000
2021 III tilläggsb.	1 000 000

(30.) *Förebyggande av ekonomiska problem bland hyresgäster* (reservationsanslag 2 år)

Förklaring: Det föreslås att momentet och anslaget under det slopas i budgeten.

2021 budget	750 000
2020 bokslut	1 000 000

31. Utveckling och utvidgning av boenderådgivningen (reservationsanslag 3 år)

Under momentet beviljas 3 000 000 euro.

Anslaget får användas

- 1) med stöd av statsunderstödslagen till utveckling och utvidgning av boenderådgivningen och den ekonomiska rådgivningen i anslutning till boendet
- 2) till betalning av konsumtionsutgifter som hänför sig till resor, ordnande av tillställningar samt sakkunnig- och forskningstjänster samt till anskaffning av småskalig lös egendom i samband med genomförandet av projektet
- 3) till betalning av utgifter för avlönande av personal motsvarande högst tre årsverken.

Understödsbeloppet är högst 60 % av de kostnader för boenderådgivningen och den ekonomiska rådgivningen i anknytning till boendet som berättigar till statsunderstöd. Understödet kan beviljas till kommuner.

Understöd kan inte beviljas om den som ansöker om understöd har beviljats annat understöd för samma kostnader.

Understödet beviljas av Finansierings- och utvecklingscentralen för boendet (ARA).

Förklaring: I projektet utvidgas boenderådgivningen och den ekonomiska rådgivningen i anslutning till boendet till att gälla både dem som bor i privata hyresbostäder och dem som bor i ägarbostäder. Stödet för boenderådgivning för dem som bor i statsunderstödda ARA-bostäder fortsätter ur Statens bostadsfond. Målet är att minska hyresskulder, störningar i boendet och vräkning samt att trygga fortsatt boende. Understödet riktas till att utvidga den befintliga bostads- och ekonomirådgivningen och till att utveckla ny rådgivning för alla invånare som behöver stöd i sitt boende. Den service som understöds kan produceras av kommunen själv, kommunala och allmännyttiga hyreshussamfund, organisationer, välfärdsområden och eventuellt andra aktörer på det sätt som avtalas med Finansierings- och utvecklingscentralen för boendet (ARA). ARA och kommunen kan också komma överens om att kommunen ska sköta uppgiften för en eller flera kommuners del. ARA svarar för den allmänna styrningen och utvecklingen av boenderådgivningen, avtalsförhandlingar och beviljande av avtalsenlig finansieringsersättning för kommunernas boenderådgivning.

Av användningen av anslaget beräknas konsumtionsutgifternas andel vara 340 000 euro och överföringsutgifternas andel vara 2 660 000 euro.

2022 budget

3 000 000

32. Understöd för avskaffande av bostadslöshet och utvecklande av statistikföringen av bostadslöshet (reservationsanslag 3 år)

Under momentet beviljas 3 400 000 euro.

Anslaget får användas

- 1) för utvecklande och stärkande av social- och hälsovårdstjänster som förebygger och minskar bostadslöshet med stöd av statsunderstödslagen
- 2) för utvecklande av statistikföringen av bostadslöshet

3) för betalning av konsumtionsutgifter för utredningar, informationssystem, anvisningar och ordnande av utbildningar i anslutning till förebyggande och statistikföring av bostadslöshet

4) för betalning av utgifter för avlönande av personal motsvarande högst två årsverken.

I fråga om överföringsutgifterna budgeteras anslaget enligt principen om betalningsbeslut.

Förklaring: Avsikten är att trygga fungerande boende för personer som har varit bostadslösa eller som riskerar att bli bostadslösa, genom att tillgången till behövliga social- och hälsovårdstjänster säkerställs. Social- och hälsovårdstjänster med låg tröskel och mobila social- och hälsovårdstjänster utvecklas och stärks särskilt med tanke på att minska och förebygga bostadslöshet, och på så sätt tryggas boende för bostadslösa som behöver ett starkt stöd. Kommunerna kan ansöka om understöd för att utveckla och stärka social- och hälsovårdstjänster som stöder boende. Stödet riktas till anställning av personer som utför klientarbete och till behövliga arbetsredskap samt till administrationen av understödet.

En del av anslaget kan användas till att utveckla statistikföringen och till de statsförvaltningsutredningar som behövs för detta.

Av användningen av anslaget beräknas konsumtionsutgifternas andel vara 400 000 euro och överföringsutgifternas andel 3 000 000 euro.

Ändringar som har beaktats vid dimensioneringen av anslaget (1 000 euro)

Understöd för undanröjande av bostadslöshet (regeringsprogr. 2019, av engångs-	
natur)	100
Sammanlagt	100
2022 budget	3 400 000
2021 budget	3 300 000
2020 bokslut	3 300 000

34. Understöd för slopande av oljeuppvärmningen i fastigheter i kommuner, församlingar och föreningar (reservationsanslag 3 år)

Under momentet beviljas 4 900 000 euro.

Anslaget får användas

1) till understöd som med stöd av statsunderstödslagen beviljas kommuner, församlingar och föreningar för slopande av oljeuppvärmningssystem i sina byggnader och för byte av uppvärmningsform från oljeuppvärmning till andra uppvärmningsformer.

2) till beviljande av understöd, genomförande av utbetalning och hantering av anslagsanvändningen samt till betalning av konsumtionsutgifter som hänför sig till de informationssystem som används i understödskommunikationen, tjänsteresor och tryckning av handlednings- och instruktionsmaterial för dem som ansöker om understöd

Understöd kan beviljas kommuner, församlingar och föreningar för kostnader som föranleds av att oljeuppvärmningssystemet i deras byggnader slopas och uppvärmningsformen ändras till an-

dra uppvärmningssystem, med undantag av byggnadsspecifika uppvärmningssystem som använder fossila bränslen.

Understödet beviljas till ett belopp av 20 % av de kostnader som godkänts i och realiserats till följd av understödsbeslutet. Understödet höjs med 5 procentenheter, om kommunen har anslutit sig till ett frivilligt energieffektivitetsavtal. Som stödberättigande kostnader godkänns sedvanliga planerings-, rivnings-, återvinnings-, anordnings- och installationskostnader för ändring av uppvärmningssystemet, inklusive kostnader för byggande av anslutning samt kostnader för styrnings- och automationssystem och avlägsnande av oljecisterner.

Understödet beviljas i enlighet med en kostnadskalkyl som grundar sig på en plan. Betalningen sker enligt de faktiska kostnaderna.

Finansierings- och utvecklingscentralen för boendet (ARA) är statsbidragsmyndighet.

Understöd kan inte beviljas om den som ansöker om understöd har beviljats annat understöd för samma ändamål.

Förklaring: Syftet med åtgärderna i återhämtnings- och resiliensplanen (RRF pelare 1) är att stödja den gröna omställningen i fråga om de byggnader som stöds och att minska klimatpåverkan. Understöd kan beviljas kommuner, församlingar och föreningar som slopar oljeuppvärmning i byggnader.

Behov av årsverken i samband med behandlingen av understöd vid Finansierings- och utvecklingscentralen för boendet reserveras under moment 35.20.01.

Ändringar som har beaktats vid dimensioneringen av anslaget (1 000 euro)

Understöd för slopande av oljeuppvärmningen i fastigheter i kommuner, församlingar och föreningar (RRF pelare 1)	4 900
Sammanlagt	4 900

Anslaget står utanför ramen.

2022 budget	4 900 000
2020 bokslut	14 895 000

37. Understöd för byggande som stöder den gröna omställningen (reservationsanslag 3 år)

Under momentet beviljas 750 000 euro.

Anslaget får användas i samband med myndighetsbehandlingen av planläggning av, tillstånd för och ankytande utredningar till investeringsprojekt för grön övergång som finansieras med medel ur återhämtningsinstrumentet.

Miljöministeriet beviljar understöd med stöd av statsunderstödslagen (688/2001). Understöd kan beviljas landskapsförbund och kommuner till högst 70 % av kostnaderna för planläggning, tillstånd och utarbetande av utredningar i anslutning till dem. När det gäller kommunernas understöd hör miljöministeriet närings-, trafik- och miljöcentralerna. Av anslaget under momentet kan 2 % användas till avlönande av personal vid miljöministeriet.

Om man vid planläggningen och tillståndsprocessen utöver den gröna omställningen behandlar andra behov av styrning kan understöd beviljas endast för den del av kostnaderna som föranleds av den gröna omställningen.

Förklaring: Syftet med åtgärderna i återhämtnings- och resiliensplanen (RRF pelare 1) är att öka resurserna för planläggning och tillståndsförfarandet för investeringsprojekt som stöder en grön omställning och på så sätt påskynda genomförandet av dem.

Av användningen av anslaget beräknas konsumtionsutgifternas andel vara 15 000 euro och överföringsutgifternas andel 735 000 euro.

Ändringar som har beaktats vid dimensioneringen av anslaget (1 000 euro)

Tillståndsreuser för ny energiteknik och avskiljning av koldioxidsnålt väte och koldioxid (RRF pelare 1)	750
Sammanlagt	750

Anslaget står utanför ramen.

2022 budget	750 000
2021 III tilläggsb.	250 000
2020 bokslut	2 000 000

52. Understöd för främjande av sådan infrastruktur i bostadshus som krävs för eldrivna transporter (reservationsanslag 3 år)

Under momentet beviljas 8 500 000 euro.

Anslaget får användas

1) med stöd av statsunderstödslagen till sammanslutningar som äger bostadshus för byggande av laddningsinfrastruktur för eldrivna transporter. Med byggande av laddningsinfrastruktur för eldrivna transporter avses ändringar i fastigheters elsystem för att möjliggöra en funktionell beredskap för laddning av elbilar på bilplatser. Understöd kan också beviljas parkeringsbolag, om de genomför en boendeparkering som anges i detaljplanen enligt självkostnadsprincipen och den laddningsinfrastruktur som genomförs med understödet är avsedd att användas för boendeparkering. Understöd beviljas för projekt där en funktionell laddningsberedskap genomförs på minst fem bilplatser eller på fastigheter med färre än fem bilplatser för projekt där en funktionell laddningsberedskap genomförs på alla bilplatser. Understöd beviljas inte nybyggnadsobjekt.

2) till betalning av konsumtionsutgifterna för tryckning av instruktionsmaterial och anvisningar avsedda för dem som ansöker om understöd och till annan informationsförmedling, till de tjänsterosor som behövs för projektet samt till utgifter för datasystem i anknytning till beviljande och betalning av understöd

3) till betalning av utgifter för avlönande av personal i en omfattning motsvarande högst tre årsverken, dock högst 2 % av anslaget under momentet

4) kostnader för laddningsanordningar, om laddningsanordningarna ägs direkt av den sammanslutning som ansöker om understöd eller av ett parkeringsbolag enligt 1 punkten och används för boendeparkering. En ytterligare förutsättning är att laddningsanordningen är försedd med en

kopplingsanordning av typ 2 (uttag eller stickkontakt) som är avsedd för kontinuerlig regelbunden laddning av en elbil och att den har beredskap för användning av en effekt på 11 kW. Dessutom rekommenderas det att laddningsanordningen har en belastningsstyrningsfunktion eller att en sådan kan kopplas till den.

Understöd beviljas till 35 % av de faktiska mervärdesskattebelagda totalkostnaderna, dock högst 90 000 euro per sökande. Som kostnader som berättigar till understödet godkänns ändringar i en fastighets elanslutning, eldragningar, elcentral, rördragningar och kabling samt därtill hörande normala markbyggnadsarbeten som krävs för byggande av laddningsinfrastruktur för elbilar. Skäliga kostnader för behovsinventering och planering kan understödjas om själva åtgärden för förbättrande av laddningsinfrastrukturen genomförs. Som stödberättigande kostnad per laddningsberedskap som genomförs inom projektet godkänns dock högst 4 000 euro. Finansierings- och utvecklingscentralen för boendet fattar beslut om understöd utifrån kostnadskalkyler som baserar sig på en plan. Utbetalningen sker enligt de faktiska kostnaderna högst till det beviljade beloppet.

Alla laddningspunkter som byggs med understödet och den funktionella laddningskapaciteten ska vara försedda med 11 kW elmatning. Dimensioneringen av laddningssystemets laddningskapacitet och eventuell belastningsstyrning kan genomföras på ett sätt som är ändamålsenligt med tanke på tidpunkten för genomförandet av projektet.

Understöd kan sökas i flera poster. Laddningsberedskap på minst fem platser ska färdigställas vid varje genomförande. Parkeringsbolagen ska genomföra laddningsberedskapen i enlighet med behovet av boendeparkering. Det system som genomförts med understödet eller delar av det får inte avvecklas i samband med utvidgningen. Laddningsanordningar kan med hjälp av understödet skaffas till en redan byggd laddningsinfrastruktur, för minst fem parkeringsplatser åt gången. I samtliga fall ska de anordningar som skaffas uppfylla de villkor som nämns i 4 punkten.

Understödet beviljas av Finansierings- och utvecklingscentralen för boendet.

Understöd kan inte beviljas om den som ansöker om understöd har beviljats annat understöd för samma ändamål. På understödet tillämpas EU:s de minimis-förordning om statligt stöd. Understöd beviljas inte för uppfyllande av kraven enligt 6 § 2 mom. och 8 § 2 mom. i lagen om utrustande av byggnader med laddningspunkter för elfordon och beredskap för sådana laddningspunkter samt system för automation och styrning (733/2020). Den som ansöker om understöd ska i ansökan uppge om det är fråga om en sådan större renovering som avses i ovan nämnda bestämmelser.

Förklaring : Syftet med åtgärderna i återhämtnings- och resiliensplanen (RRF pelare 1) är att ta i bruk koldioxid snåla lösningar i samhällena och trafiken och i synnerhet en grön omställning från fossila bränslen till alternativa drivmedel. Målet är att förbättra möjligheterna att ladda elbilar i samband med bostadsbyggnader och på så sätt undanröja hinder för användningen av elbilar.

Understöd beviljas sammanslutningar och parkeringsbolag som äger bostadshus för sådana ändringar i fastigheters elsystem som krävs med tanke på en funktionell laddningsberedskap för elbilar, om de genomför en boendeparkering enligt detaljplanen enligt självkostnadsprincip och den laddningsinfrastruktur som genomförs med understödet är avsedd att användas för boendeparkering. Med funktionell laddningsberedskap avses en lösning med eltillförsel fram till en bilplats genom vilken en eltillförsel som lämpar sig för laddning kan tas i bruk med enkla åtgärder.

Genom de tekniska krav som ställs på de projekt som understöds säkerställs det att de system som genomförs med understödet inte alltför snabbt åldras tekniskt. Behovet av kapacitet för eltillförsel och belastningsstyrning, som har samband med elcentralen, kan göras på ett ändamålsenligt sätt som bedömts enligt tidpunkten för genomförandet av projektet, dock så att det också är möjligt att ladda en elbil på en del av de bilplatser som är föremål för understödet. Endast laddningsanordningar som är försedda med en kontakt av typ 2 berättigar till understöd. Det rekommenderas att laddningsanordningen har en belastningsstyrningsfunktion eller att en sådan kan kopplas till den. Med belastningsstyrning avses ett system som kontrollerar den effekt som laddningssystemet tar genom att begränsa laddningsflödet till bilar eller periodisera laddningen.

Utöver understödsprocenten och det maximala understödet har det fastställts en godtagbar maximikostnad för varje laddningsberedskap. Syftet med detta är att förbättra anslaget tillräcklighet och förhindra att understödet används för överdimensionerade lösningar.

De genomsnittliga kostnaderna för ändringarna uppskattas till cirka 2 300 euro per bilplats eller laddningspunkt. Med anslaget kan genomförandet av laddningsmöjlighet för elbilar understödas på cirka 10—11 000 bilplatser per år.

Av användningen av anslaget beräknas konsumtionsutgifternas andel vara 170 000 euro och överföringsutgifternas andel 8 330 000 euro.

Ändringar som har beaktats vid dimensioneringen av anslaget (1 000 euro)

Stöd för laddningsinfrastruktur för elbilar (regeringsprogr. 2019, av engångsnatur)	-4 000
Understöd för främjande av sådan infrastruktur i bostadshus som krävs för eldriven transport (RRF pelare 1)	8 500
Nivåförändring	-1 500
Sammanlagt	3 000

Anslaget står utanför ramen.

2022 budget	8 500 000
2021 III tilläggsb.	7 500 000
2021 budget	5 500 000
2020 bokslut	7 000 000

53. *Understöd för främjande av sådan infrastruktur på arbetsplatsfastigheter som krävs för eldriven transport (reservationsanslag 3 år)*

Under momentet beviljas 1 500 000 euro.

Anslaget får användas

1) med stöd av statsunderstödslagen till ägaren av en befintlig fastighet som är stadigvarande arbetsplats eller till innehavaren av besittningsrätten till fastigheten för att utrusta parkeringsplatserna för personer som arbetar i fastigheten med användningsklara laddningspunkter för elbilar

2) till betalning av konsumtionsutgifterna för tryckning av instruktionsmaterial och anvisningar avsedda för dem som ansöker om understöd och till annan informationsförmedling, till de tjäns-

teresor som behövs för projektet samt till utgifter för datasystem i anknötning till beviljande och betalning av understöd

3) till betalning av utgifter för avlönande av personal i en omfattning motsvarande högst ett årsverke, dock högst 2 % av anslaget under momentet.

Understöd beviljas till ett belopp av 750 euro per laddningspunkt som tagits i bruk. Den laddningsanordning som installeras ska vara försedd med en kontakt av typ 2 och stödjande belastningsstyrning. Laddningseffekten ska vid ibruktageandets av laddningspunkten vara minst 3,7 kW (1 x 16 A). Laddningspunkterna ska dessutom byggas så att det är möjligt att ta i bruk laddningseffekt och belastningsstyrning på minst 11 kW (3 x 16 A).

Av anslaget för samma år kan en sökande få understöd för högst 10 laddningspunkter. Av anslaget för samma år kan högst 10 understöd beviljas för laddningspunkter för en fastighet. Av anslaget för samma år kan understöd dessutom beviljas en koncern bestående av olika sökande för högst 50 laddningspunkter. På understödet tillämpas EU:s de minimis-förordning om statligt stöd.

Understöd beviljas inte för uppfyllande av kraven enligt 6 § 2 mom. och 8 § 2 mom. i lagen om utrustande av byggnader med laddningspunkter för elfordon och beredskap för sådana laddningspunkter samt system för automation och styrning (733/2020). Understöd kan beviljas för projekt som avses i ovan nämnda bestämmelser till den del som minimikraven enligt bestämmelserna överskrider.

De parkeringsplatser som är föremål för understödet ska i första hand vara avsedda för personer som arbetar i fastigheten. Understöd beviljas inte för boendeparkeringsplatser eller parkeringsplatser som huvudsakligen är avsedda för kundparkering. Understöd beviljas inte för en laddningspunkt i samband med arbetstagarens hem eller fritidsbostad. Understöd kan inte sökas av sammanslutningar som är berättigade till understöd för eldrivna transporter på bostadsfastigheter enligt moment 35.20.52.

Understödet beviljas av Finansierings- och utvecklingscentralen för boendet (ARA).

Förklaring: Syftet med åtgärderna i återhämtnings- och resiliensplanen (RRF pelare 1) är att ta i bruk koldioxidsnåla lösningar i samhällena och trafiken och i synnerhet en grön omställning från fossila bränslen till alternativa drivmedel. Målet är att förbättra möjligheterna att ladda elbilar vid arbetsplatser och på så sätt undanröja hinder för användningen av elbilar.

Av användningen av anslaget beräknas konsumtionsutgifternas andel vara 30 000 euro och överföringsutgifternas andel vara 1 470 000 euro.

Ändringar som har beaktats vid dimensioneringen av anslaget (1 000 euro)

Understöd för främjande av sådan infrastruktur på arbetsplatsfastigheter som krävs för eldrivna transporter (RRF pelare 1)	1 500
Sammanlagt	1 500

Anslaget står utanför ramen.

2022 budget 1 500 000

55. *Understöd för reparationsverksamhet* (reservationsanslag 3 år)

Under momentet beviljas 6 250 000 euro.

Anslaget får användas för understöd enligt lagen om reparationsunderstöd för bostadsbyggnader och bostäder (1087/2016) samt till understöd i anslutning till handlingsprogrammet för äldre personers boende och till konsumtionsutgifter för ordnande av evenemang, för specialisttjänster och för tjänsteresor.

Förklaring: Understöd beviljas för reparation av bostäder för äldre och personer med funktionsnedsättning, installation av hiss i efterhand och undanröjande av hinder för tillgänglighet i bostadshus samt för understöd enligt lagen om reparationsunderstöd för bostadsbyggnader och bostäder, för utarbetande av undersökningar av skicket och reparationsplaner. Av anslaget används dessutom 850 000 euro till understöd i anslutning till åtgärdsprogrammet för äldres boende.

Av användningen av anslaget beräknas konsumtionsutgifternas andel vara 20 000 euro och överföringsutgifternas andel 6 230 000 euro.

2022 budget	6 250 000
2021 budget	6 250 000
2020 bokslut	5 290 000

56. *Understöd för att avstå från oljeuppvärmning av bostadshus* (reservationsanslag 3 år)

Under momentet beviljas 28 900 000 euro.

Anslaget får användas

1) till understöd som med stöd av statsunderstödslagen (688/2001) beviljas småhusägare för slopande av oljeuppvärmningssystemet och för ändring av uppvärmningsformen från oljeuppvärmning till andra uppvärmningsformer på det sätt som föreskrivs i den förordning som ska utfärdas om att frångå oljeuppvärmning

2) till betalning av sådana konsumtionsutgifter i anslutning till informationssystem, tjänsteresor och tryckning av handlednings- och instruktionsmaterial avsedda för dem som ansöker om understöd som behövs för beviljande av understöd, utbetalning och hantering av användningen av anslaget samt för information om understödet.

Understödet beviljas av närings-, trafik- och miljöcentralen och utbetalningen sköts av NTM-centralernas samt arbets- och näringsbyråernas utvecklings- och förvaltningscenter.

Understöd kan inte beviljas, om sökanden har beviljats annat understöd för samma ändamål eller om bostadsbyggnaden används för sådan ekonomisk verksamhet som avses i EU-rättens regler om statligt stöd.

Förklaring: Syftet med återhämtnings- och resiliensplanen (RRF pelare 1) är att stödja den gröna omställningen och att minska bostadsbeståndets klimatpåverkan. För att stödja en grön omställning får de uppvärmningssystem som är bäst ur miljösynpunkt det största stödet.

Understöd kan beviljas för kostnader som föranleds av att oljeuppvärmningssystemet i ett småhus för boende året runt slopas och uppvärmningsformen ändras till andra uppvärmningssystem, dock inte till byggnadsspecifika uppvärmningssystem som använder fossila bränslen.

För behandling av understödsärenden reserveras ett anslag för närings-, trafik- och miljöcentralerna under moment 32.01.02.

Ändringar som har beaktats vid dimensioneringen av anslaget (1 000 euro)

Understöd för slopande av oljeuppvärmningen (regeringsprogr. 2019 av engångsnatur)	-9 440
Understöd för slopande av oljeuppvärmningen i bostadshus (RRF pelare 1)	28 900
Sammanlagt	19 460

Anslaget står utanför ramen.

2022 budget	28 900 000
2021 III tilläggsb.	15 000 000
2021 I tilläggsb.	10 000 000
2021 budget	9 440 000
2020 bokslut	28 670 000

60. Överföring till Statens bostadsfond

Under momentet beviljas inget anslag.

Räntestödslån och statliga borgensförbindelser

År 2022 får lån enligt lagen om räntestöd för hyresbostadslån och bostadsrättshuslån (604/2001) och enligt lagen om kortvarigt räntestöd för byggnadslån för hyreshus (574/2016) godkännas som av Statens bostadsfonds medel understödda räntestödslån till ett belopp av sammanlagt högst 1 950 000 000 euro. Lån enligt lagen om räntestöd för hyresbostadslån och bostadsrättshuslån omfattas dessutom av statens ansvar enligt fullmakten att godkänna lånen.

År 2022 får lån enligt lagen om statsborgen för byggnadslån för hyresbostäder (856/2008) godkännas som borgenslån så att beloppet av det borgensansvar som föranleds staten är sammanlagt högst 285 000 000 euro.

År 2022 får lån enligt lagen om statsborgen för ombyggnadslån för bostadsaktiebolag (941/2014) godkännas som borgenslån så att beloppet av det borgensansvar som föranleds staten är sammanlagt högst 100 000 000 euro.

År 2022 får lån enligt lagen om statsborgen för återbetalning av aravalån (868/2008) godkännas som borgenslån så att beloppet av det borgensansvar som föranleds staten är sammanlagt högst 1 000 000 000 euro.

Det totala beloppet av statsborgen enligt lagen om statsborgen för ägarbostadslån (204/1996) får i fritt finansierade lån och bsp-lån vara sammanlagt högst 2 700 000 000 euro vid utgången av 2022.

Med medel ur Statens bostadsfond betalas räntestöd, räntegottgörelser och kreditreserveringsersättningar enligt lagen om räntestöd för hyresbostadslån och bostadsrättshuslån, lagen om ränte-

stöd för hyresbostadslån (867/1980), lagen om räntestöd för bostadsrättshuslån (1205/1993), lagen om räntestöd för byggnadslån för hyresbostäder år 2009 och 2010 i syfte att främja sysselsättningen inom byggbranschen, lagen om kortvarigt räntestöd för byggnadslån för hyreshus, lagen om räntestöd för ägarbostadslån, lagen om räntestöd för lån för bostadsaktiebolagshus och lagen om räntestödslån för anskaffande av ägarbostad (639/1982). Av bostadsfondens medel täcks dessutom de statliga ansvarsförbindelserna enligt 9 och 9 a § i lagen om räntestöd för hyresbostadslån, 10 § i lagen om räntestöd för bostadsrättshuslån, lagen om räntestöd för hyresbostadslån och bostadsrättshuslån, lagen om statsborgen för byggnadslån för hyresbostäder, lagen om räntestöd för byggnadslån för hyresbostäder år 2009 och 2010 i syfte att främja sysselsättningen inom byggbranschen, lagen om kortvarigt räntestöd för byggnadslån för hyreshus, lagen om statsborgen för återbetalning av aravalån, lagen om statsborgen för ägarbostadslån samt lagen om statsborgen för ombyggnadslån för bostadsaktiebolag.

Uppskov, skuldsaneringar och ackord

För att lindra svårigheter som uppstått oberoende av den som tagit ett personligt aravalån kan det 2022 med stöd av 46 § i aravalagen och 28 § i aravaförordningen (1587/1993) beviljas uppskov med betalningen av räntor eller amorteringar på lån eller bådadera till ett belopp av sammanlagt högst 10 000 euro.

Statskontoret har rätt att i samband med den frivilliga skuldsanering som avses i 78 § i lagen om skuldsanering för privatpersoner (57/1993) och det frivilliga skuldarrangemang som avses i 97 § i lagen om företagssanering (47/1993) efterskänka en del av lånekapitalet och räntan på bostadslån som beviljats av statens medel och som ska betalas tillbaka till bostadsfonden.

Statskontoret har rätt att på frivillig väg sälja en aravahyresbostad eller ett aravahyreshus i stället för att sälja det på exekutiv auktion och rätt att efterskänka en del av kapitalet för statliga bostadslån, om de kreditförluster som föranleds staten väntas bli mindre genom frivillig försäljning än genom exekutiv auktion.

År 2022 får Statskontoret använda högst 300 000 euro av Statens bostadsfonds medel till tryggnad av Statens bostadsfonds fordringar, såsom indrivning av fordringar och skötsel av säkerhetsegendomen, betalning av utgifter för utövande av regressrätten, betalning av ansvarsförsäkring för inteckningshavare, inköp av fastigheter eller annan egendom vid konkursauktioner, exekutiva auktioner eller andra realiseringsarrangemang, när det behövs för tryggnad av bostadsfondens låne- eller borgensfordringar eller andra fordringar eller för minimering av borgensansvar, samt till utgifter för skötseln och realiseringen av egendom som på detta sätt tillfallit bostadsfonden.

När aravahyreshus som permanent står tomma rivs i områden med minskande befolkningsunderlag eller om det är nödvändigt för att förhindra större kreditförluster i områden där bostadsbehovet minskar får statens ansvar för aravalånekapital i enlighet med 17 a och 16 a § i aravabegränsningslagen (1190/1993) uppgå till sammanlagt högst 10 000 000 euro år 2022, dock så att beloppet av begränsningsackorden enligt 16 a § i aravabegränsningslagen uppgår till sammanlagt högst 2 000 000 euro.

Understöd

År 2022 får det ur Statens bostadsfond beviljas understöd enligt lagen om understöd för förbättring av bostadsförhållandena för grupper med särskilda behov (1281/2004) för sammanlagt högst 90 000 000 euro.

År 2022 får det ur Statens bostadsfond beviljas understöd enligt lagen om understöd för sanering av ekonomin i hyreshussamfund och bostadsrättshussamfund (1030/2008) till ett belopp av sammanlagt högst 2 600 000 euro, av vilket Statskontoret får använda högst 200 000 euro för kostnader för utredningar och åtgärder som främjar saneringen av ekonomin och planeringen av underhållet i fråga om bostadssamfund som har ekonomiska svårigheter.

År 2022 får det ur Statens bostadsfond med stöd av statsunderstödslagen (688/2001) beviljas rivningsunderstöd för bostäder till ett sammanlagt belopp av högst 8 000 000 euro enligt vad som närmare föreskrivs genom statsrådets förordning om bidrag till kostnader för rivning av aravahyreshus (79/2006).

Ur Statens bostadsfond får det 2022 med stöd av statsunderstödslagen beviljas tidsbundna projektbaserade understöd till ett sammanlagt belopp av högst 25 000 000 euro enligt vad som närmare föreskrivs genom statsrådets förordning om statsunderstöd som åren 2020—2023 beviljas för byggande av kommunalteknik i bostadsområden (441/2020). Dessutom får det fattas villkorliga förhandsbeslut om understöd som kan beviljas för nämnda ändamål 2023 så att det sammanlagda beloppet av understöden och de villkorliga förhandsbesluten uppgår till högst 90 000 000 euro från och med 2020.

År 2022 får det ur Statens bostadsfond med stöd av statsunderstödslagen beviljas tidsbundna startbidrag till ett sammanlagt belopp av högst 39 000 000 euro i de kommuner som förbundet sig till avtal om markanvändning, boende och trafik mellan staten och MBT-regionerna. Startbidrag får beviljas dem som låter bygga hyresbostäder enligt lagen om räntestöd för hyresbostadslån och bostadsrättshuslån (604/2001) till andra än grupper med särskilda behov. Startbidraget uppgår i Helsingforsregionen till 10 000 euro och i Tammerfors-, Åbo- och Uleåborgsregionen till 3 000 euro per ovan avsedda bostad. Inom alla regioner som förbundet sig till MBT-avtal beviljas för flervåningsbostadshus med trästomme dessutom ett särskilt bostadsspecifikt startbidrag på 5 000 euro per ovan avsedd bostad. Understödet beviljas av Finansierings- och utvecklingscentralen för boendet.

År 2022 får Finansierings- och utvecklingscentralen för boendet med stöd av statsunderstödslagen bevilja sammanlagt högst 900 000 euro ur Statens bostadsfond för boenderådgivning. Understödet uppgår till högst 35 % av kostnaderna. Understöd kan inte beviljas om understödstagaren har beviljats annat understöd för samma kostnader.

År 2022 får det ur Statens bostadsfond med stöd av statsunderstödslagen beviljas sammanlagt högst 8 000 000 euro i tidsbundna understöd för att främja livskraften i förorter och för att förebygga segregation. Understöd kan beviljas städer som utgör tillväxtcentrum. En förutsättning för beviljande av understöd är att det har utarbetats en plan för utvecklande av förorter som har godkänts av miljöministeriet och att utvecklande av förorter utgör en del av kommunens strategiska plan. Understöd kan beviljas för att främja ett områdes koldioxidneutralitet, för planering, utvecklande och genomförande av lokaler och verksamheter som ökar samhörigheten och livskraften, för samordning av utvecklandet, för förbättrande av förutsättningarna för tillbyggnad och renovering och för investeringar som riktas till att förbättra omgivningens trivsel, karaktär, funktionalitet, säkerhet, tillgänglighet och grönområden. Understöd kan också beviljas forskningsinstitut för forskning som främjar fullföljandet av programmets mål eller genomförandet av de projekt som nämns ovan. Dessutom kan miljöministeriet använda 200 000 euro per år för kommunikation som stöder fullgörandet av programmet. Understödet får uppgå till högst 35 % av kostnaderna för projektet. I forsknings- och utredningsprojekt kan understödet uppgå till 80 %. Finansie-

rings- och utvecklingscentralen för boendet godkänner kostnaderna för projekt som beviljas understöd och beviljar understödet.

År 2022 får det ur Statens bostadsfond med stöd av statsunderstödslagen (688/2001) beviljas understöd till bostadsbyggnader för bättre energieffektivitet och en smart och flexibel energiförbrukning, och understödet får uppgå till sammanlagt högst 40 000 000 euro på det sätt som föreskrivs i den förordning som ska utfärdas om understöd för energieffektivitet. Understödet beviljas av Finansierings- och utvecklingscentralen för boendet.

År 2022 får det ur Statens bostadsfond med stöd av statsunderstödslagen (688/2001) beviljas understöd till ett sammanlagt belopp av högst 1 000 000 euro för ändring av användningsändamål. Understödet får beviljas växande stadsregioner för att bygga om kontors- och industribyggnader så att de kan användas som hyresbostäder. Understödet uppgår till högst 10 % av de godkända ändringskostnaderna. Bostäderna ska användas som hyresbostäder i minst 5 år. Om understöd beviljas för objekt som finansieras med ombyggnadslån för hyresboende enligt lagen om räntestöd för hyresbostadslån och bostadsrättshuslån (604/2001), uppgår understödet till högst 20 % av de godkända ändringskostnaderna. Understödet beviljas av Finansierings- och utvecklingscentralen för boendet.

År 2022 får det ur Statens bostadsfond beviljas understöd enligt lagen om reparationsunderstöd för bostadsbyggnader och bostäder (1087/2016) till ett sammanlagt belopp av högst 30 250 000 euro.

Av statens bostadsfonds medel får med stöd av statsunderstödslagen (688/2001) beviljas projektspecifika understöd till ett belopp av sammanlagt högst 10 000 000 euro för iståndsättning av arava- och räntestödshyresbostäder i områden med minskande befolkning som lämpar sig för äldre på det sätt som föreskrivs i statsrådets förordning om reparationsunderstöd för äldreanpassning av arava- och räntestödshyresbostäder 2020—2022 (1342/2019).

Forskning och utveckling

Finansierings- och utvecklingscentralen för boendet får 2022 använda högst 700 000 euro ur Statens bostadsfond till att finansiera utveckling kring boendet i enlighet med den dispositionsplan som miljöministeriet fastställt.

Förklaring: Understödet till boenderådgivningen fortsätter för att stödja personer som behöver särskilt stöd i sitt boende. Genom verksamheten kan de kostnader som föranleds av hyresskulder och vräkningar minskas. Boenderådgivning innebär i allt högre grad arbete med personer med svåra sociala problem. Verksamheten behöver utvecklas dels inom miljöministeriets förvaltningsområde i anknytning till fastighetsekonomi och dels på ett mer övergripande sätt som en helhetsbetonad, mer omfattande och områdesspecifikt verkningfull socialservice som hör till social- och hälsovårdsministeriets förvaltningsområde.

Uppnåendet av planläggningsmålen i avtalen om markanvändning, boende och trafik mellan staten och de stora stadsregionerna stöds med understöd för byggande av kommunalteknik. Understödet binds till realiserad produktion av bostäder till rimligt pris, främjande av samarbetet mellan kommunerna och förenhetligande av samhällsstrukturen. För att trygga tillgången på arbetskraft och näringslivets konkurrenskraft ökas utbudet av räntestödda normala hyresbostäder genom ett startbidrag för hyresbostäder i anknytning till räntestödslån så att bostadsmarknaden i tillräcklig omfattning erbjuder bostäder till rimliga priser för hushåll med små eller medelstora inkomster.

Statens bostadsfond är skuldfri och har inget behov av att anskaffa medel för att täcka åligganden som betalas ur bostadsfonden.

2022 budget	—
2021 budget	—
2020 bokslut	—

64. Understöd för vård av byggnadsarvet (reservationsanslag 3 år)

Under momentet beviljas 1 700 000 euro.

Anslaget får användas

- 1) till understöd till privata ägare, till kommuner och samkommuner och till samfund som främjar vården av byggnadsarvet för underhåll, skydd och förbättring av kulturhistoriskt värdefulla objekt och deras omedelbara omgivning
- 2) till ersättningar som betalas med stöd av 13 § i lagen om skyddande av byggnadsarvet (498/2010) och till utgifter som orsakas staten för verkställande av skyddet
- 3) till understöd till kommuner enligt 57 § 3 mom. i markanvändnings- och bygglagen (132/1999)
- 4) till kostnader för nödvändiga iståndsättnings- och återställningsarbeten som en myndighet låtit utföra med stöd av 17 § i lagen om skyddande av byggnadsarvet.

Understöd för vård av byggnadsarvet får beviljas till högst 50 % av kostnaderna för åtgärderna.

Förklaring: Anslaget används i huvudsak till att understödja privata ägare och sammanslutningar som i egenskap av ägare eller innehavare främjar vården av byggnadsarvet i syfte att trygga bevarandet av det värdefulla byggnadsarvet i enlighet med skyddsvärdena.

2022 budget	1 700 000
2021 budget	1 700 000
2020 bokslut	2 500 000

Huvudtitel 36

RÄNTOR PÅ STATSSKULDEN

Förklaring: Ett mål för statens skuldhantering är att minimera de kostnader som föranleds av skulden, dock så att de risker som föranleds därav, såsom kreditrisken, ränterisken, valutakursrisken och refinansieringsrisken, hålls på en godtagbar nivå.

Upplåningen sker huvudsakligen genom utnyttjande av långfristiga serieobligationer i euro med fast ränta. Detta garanterar tillgången på finansiering och statens likviditet till så förmånliga kostnader som möjligt under rådande förhållanden på finansmarknaden.

Som en följd av den typiska räntestruktur som råder på marknaden är långfristig medelsanskaffning med fast ränta dyrare än upplåning som är bunden till kortfristiga räntor. Syftet med hanteringen av ränterisken är att ändra räntekostnadernas känslighet för förändringar i den allmänna räntenivån så att räntekostnaderna på lång sikt är så låga som möjligt, dock så att en eventuell oväntad höjning av räntenivån inte ökar ränteutgifterna på ett ohållbart sätt. Om den allmänna räntenivån i euroområdet stiger med en procentenhet, höjs räntekostnaderna för skulden med ca 641 miljoner euro år 2022.

Finansministeriet har fastställt den målsatta ränteriskpositionen för budgetskulden med hjälp av en s.k. jämförelseportfölj. Jämförelseportföljen fastställer utgående från en statistisk analys den optimala räntestruktur för skulden som på vald risknivå minimerar kostnaderna på lång sikt. Budgetskuldens ränteriskposition i förhållande till den valda jämförelseportföljen regleras i regel med derivatavtal inom ramen för de riskgränser som finansministeriet drar upp.

Åtgärderna inom skuldhanteringen vidtas huvudsakligen i enlighet med marknadsförhållandena och därför kan utfallet avvika från de antaganden som använts som grund för beräkningarna, om marknadsförhållandena kräver det.

Förvaltningsområdets anslag 2020—2022

	År 2020 bokslut 1000 €	År 2021 ordinarie statsbudget 1000 €	År 2022 budgetprop. 1000 €	Ändring 2021—2022	
				1000 €	%
01. Ränta på statsskulden	890 992	755 000	507 000	-248 000	-33
90. Ränta på statsskulden (förslagsanslag)	890 992	755 000	507 000	-248 000	-33
09. Övriga utgifter för stats- skulden	11 783	9 510	21 010	11 500	121
20. Arvoden och andra utgifter för statsskulden (förslags- anslag)	11 783	9 510	21 010	11 500	121
Sammanlagt	902 774	764 510	528 010	-236 500	-31

01. Ränta på statsskulden*90. Ränta på statsskulden (förslagsanslag)*

Under momentet beviljas ett nettoanslag på 507 000 000 euro.

Anslaget får användas till betalning av räntor på statsskulden, preskriberade räntor och räntor som förorsakas av kortfristig tillfällig finansiering samt utgifter för de derivatavtal som ingåtts för att reglera låneportföljens riskposition.

Förklaring: Skulden i euro uppgick vid utgången av 2020 till 123 598 miljoner euro och den genomsnittliga nominella räntan på skulden var 0,57 %. För 2022 års upplåning har använts -0,5 procents ränta för ränteperioder på 3 månader och 0,1 procents ränta för ränteperioder på 10 år.

Inkomster som dras av från bruttoutgifterna är ränteinkomster från statslån och inkomster som flyter in från derivat som skyddar räntebetalningen i fråga om statslån.

Beräknad användning av anslaget (1 000 euro)

Serieobligationslån	614 197
Övriga obligationslån	-168
Nettoränteutgifter för mottagen kontantsäkerhet	-2 500
Skuldförbindelselån	-104 529
Sammanlagt	507 000

Ändringar som har beaktats vid dimensioneringen av anslaget (1 000 euro)

Preciserad uppskattning	-248 000
Sammanlagt	-248 000

Anslaget står utanför ramen.

2022 budget	507 000 000
2021 budget	755 000 000
2020 bokslut	890 991 520

09. Övriga utgifter för statsskulden

20. Arvoden och andra utgifter för statsskulden (förslagsanslag)

Under momentet beviljas ett nettoanslag på 21 010 000 euro.

Anslaget får användas

1) till betalning av utgifter som föranleds av förberedelser för statens upplåning och skuldhantering, upptagande och emission av lån, återbetalning av lån, utgifter som förorsakas av derivatavtal, sakkunnigarvoden och andra arvoden samt till betalning av övriga utgifter för upplåning och skuldhantering

2) till driftskostnader för clearing- och betalningssystem och till betalning av utgifter för anskaffning av kortfristig tillfällig finansiering samt till reklam- och marknadsföringskostnader i anslutning till emission av avkastningsobligationer

3) till förvaltningsprovisioner för säkerhetsarrangemang i anslutning till Finlands program för finansiellt stöd.

Förklaring: Vid dimensioneringen av anslaget har beaktats de kostnader som föranleds av den befintliga skuldstocken och upplåningen under åren 2021—2022 samt av åtgärderna inom skuldhanteringen.

Inkomster som dras av från bruttoutgifterna är de inkomster som inflyter av kontantsäkerheter.

Beräknad användning av anslaget (euro)

Emissions-, försäljnings- och marknadsföringskostnader	19 500 000
Inlösenavgifter och ombudsmannarvoden	10 000
Övriga utgifter	1 500 000
Sammanlagt	21 010 000

Ändringar som har beaktats vid dimensioneringen av anslaget (1 000 euro)

Preciserad uppskattning	11 500
Sammanlagt	11 500

Anslaget står utanför ramen.

2022 budget	21 010 000
2021 III tilläggsb.	6 435 000
2021 budget	9 510 000
2020 bokslut	11 782 501

Ekonomisk översikt

¹ Regeringen har inte behandlat bilagan. Den är avsedd som bakgrundsmaterial till budgetpropositionen.

Julkaisujen jakelu

Distribution av publikationer

**Valtioneuvoston
julkaisuarkisto Valto**

Publikations-
arkivet Valto

julkaisut.valtioneuvosto.fi

Julkaisumyynti

Beställningar av publikationer

**Valtioneuvoston
verkkokirjakauppa**

Statsrådets
nätbokhandel

vnjulkaisumyynti.fi

Finansministeriet

© 2021 författare och finansministeriet

ISBN pdf: 978-952-367-685-5

ISSN pdf: 1797-9714

Layout: Statsrådets förvaltningsenhet, publikationsverksamheten

Helsingfors 2021 Finland

Ekonomisk översikt, hösten 2021

Finansministeriets publikationer 2021:52		Tema	Ekonomiska utsikter
Utgivare	Finansministeriet		
Utarbetad av	Ekonomiska avdelningen		
Språk	Finska	Sidantal	110

Referat

Bruttonationalprodukten beräknas öka med 3,3 procent under 2021. Ekonomins återhämtning efter covid-19-pandemin har varit snabb sedan våren i år. Återhämtningen fortsätter under hösten, särskilt inom de branscher som för närvarande berörs av restriktionerna. Till följd av detta är den ekonomiska tillväxten fortsatt stark i slutet av året och fortsätter 2022. BNP beräknas öka med 2,9 procent 2022 och med 1,4 procent 2023.

I prognosen antas en försämrad sjukdomssituation inte begränsa ekonomins återhämtning, även om öppnandet av samhället sker långsammare än antagandet i sommarens prognos. Osäkerheten kring sjukdomsutvecklingen, virusvarianterna och vaccinationstäckningen ökar osäkerheten i prognosen.

Sysselsättningen har ökat i betydligt snabbare takt under årets första hälft. Den ekonomiska tillväxten upprätthåller efterfrågan på arbetskraft, som på kort sikt kan fyllas tack vare den höga arbetslösheten och regeringens åtgärder för att öka utbudet på arbete. Ekonomins återhämtning ökar antalet sysselsatta under 2022 och 2023, i synnerhet inom servicebranscherna.

Underskottet i de offentliga finanserna minskar kraftigt i år och nästa år, då den ekonomiska återhämtningen och den snabba sysselsättningsökningen ökar skatteinkomsterna och minskar arbetslöshetsutgifterna. Den offentliga ekonomin stärks också av att utgifterna och stödbehovet i anslutning till covid-19-epidemin minskar. Den temporära ekonomiska återhämtningen eliminerar ändå inte den strukturella obalansen i den offentliga ekonomin.

Nyckelord ekonomiska utsikter, offentlig ekonomi, ekonomisk utveckling, budgetförslag

ISBN PDF 978-952-367-685-5 **ISSN PDF** 1797-9714

URN-adress <http://urn.fi/URN:ISBN:978-952-367-685-5>

Taloudellinen katsaus, syksy 2021

Valtiovarainministeriön julkaisuja 2021:52		Teema	Talousnäkömät
Julkaisija	Valtiovarainministeriö		
Yhteisötekijä	Kansantalousosasto		
Kieli	Suomi	Sivumäärä	110

Tiivistelmä

Bruttokansantuotteen arvioidaan kasvavan 3,3 % v. 2021. Talouden toipuminen covid-19-epidemiasta on ollut nopeaa kuluvaan vuoden keväästä alkaen. Talouden elpyminen jatkuu syksyllä varsinkin niillä toimialoilla, joita rajoitukset vielä tällä hetkellä koskevat. Sen seurauksena talouskasvu pysyy edelleen vahvana loppuvuonna ja jatkuu v. 2022. BKT:n arvioidaan kasvavan 2,9 % v. 2022 ja 1,4 % v. 2023.

Ennusteessa tautitilanteen heikentymisen ei oleteta rajoittavan talouden toipumista, vaikka yhteiskunnan avaaminen tapahtuisi hitaammin kuin kesän ennusteessa oletettiin. Taudinkehitykseen, virusmuunnoksiin sekä rokotekattavuuteen liittyvä epävarmuus lisää ennusteen epävarmuutta.

Työllisyyden kasvu on vuoden ensimmäisellä puoliskolla nopeutunut merkittävästi. Talouskasvu pitää yllä työvoiman kysyntää, jota riittää täyttämään lyhyellä aikavälillä korkealla oleva työttömyys ja hallituksen toimet työn tarjonnan lisäämiseksi. Talouden elpyminen lisää työllisten määrää vuosina 2022 ja 2023, varsinkin palvelutoimialoilla.

Julkisen talouden alijäämä pienenee tänä ja ensi vuonna voimakkaasti, kun talouden toipuminen ja nopea työllisyyskasvu lisäävät verotuloja ja pienentävät työttömyysmenoja. Myös covid-19-epidemiaan liittyvän rahankäytön ja tukitarpeen väistyminen vahvistavat julkista taloutta. Talouden väliaikainen elpyminen ei kuitenkaan poista rakenteellista julkisen talouden epätasapainoa.

Asiasanat talousnäkömät, julkinen talous, taloudellinen kehitys, budjettiesitys

ISBN PDF 978-952-367-685-5 **ISSN PDF** 1797-9714

Julkaisun osoite <http://urn.fi/URN:ISBN:978-952-367-685-5>

Description sheet

27 September 2021

Economic Survey, Autumn 2021

Publications of the Ministry of Finance 2021:52	Subject	Economic Prospects
Publisher Ministry of Finance		
Group Author Economics Department		
Language Finnish	Pages	110

Abstract

Finland's gross domestic product is expected to grow by 3.3% in 2021. The recovery from the COVID-19 pandemic has progressed rapidly since spring this year. The economic recovery will continue in the autumn, especially in the sectors that are still subject to restrictions. As a result, economic growth will remain strong during the second half of the year and will continue in 2022. Finland's GDP is expected to grow by 2.9% in 2022 and by 1.4% in 2023.

In the forecast, the deterioration of the pandemic is not expected to slow down the economic recovery, even if the opening of society was slower than assumed in the summer forecast. Uncertainties arising from the manner in which the disease develops, virus mutations and vaccination coverage add to the uncertainty of the forecast.

Growth in employment has significantly accelerated in the first half of the year. The demand for labour is sustained by economic growth and in the short term, it can be met by the large number of unemployed persons and the government measures to increase the supply of labour. Economic recovery will boost the number of employed persons in 2022 and 2023, especially in the service sectors.

General government deficit will shrink substantially this year and in 2022 as the economic recovery and rapid rise in employment boost the tax revenue and reduce unemployment expenditure. The elimination of the need for spending and support arising from the COVID-19 epidemic will also strengthen general government finances. A temporary economic recovery will not, however, eliminate the structural imbalance affecting Finland's public finances.

Keywords economic prospects, public finance, economic development, draft budget

ISBN PDF 978-952-367-685-5 **ISSN PDF** 1797-9714

URN address <http://urn.fi/URN:ISBN:978-952-367-685-5>

Källa för informationen om den faktiska utvecklingen: Statistikcentralen, om inget annat nämns

SYMBOLERNA SOM ANVÄNTS I TABELLERNA

-	Ingenting att informera om
0	Storheten mindre än hälften av enheten som använts
..	
.	Ingen information har erhållits
**	Prognos
ANM	Arbets- och näringsministeriet
CPB	CPB Netherlands Bureau for Economic Policy Analysis
FM	Finansministeriet
HWWI	Hamburgisches WeltWirtschafts Institut
IMF	Internationella Valutafonden
SHM	Social- och hälsovårdsministeriet

Varje siffra i tabellen har avrundats skilt.

EKONOMISK ÖVERSIKT HÖSTEN 2021

I översikten presenteras prognosen om den ekonomiska utvecklingen under 2021–2023. Vid sidan av den ekonomiska prognosen på kort sikt ingår också en kalkyl över den ekonomiska utvecklingen på medellång sikt fram till 2025.

Prognosen och den utvecklingskalkylen i översikten har utarbetats av ekonomiska avdelningen på ett oberoende sätt och utifrån lagen om sättande i kraft av de bestämmelser som hör till området för lagstiftningen i fördraget om stabilitet, samordning och styrning inom Ekonomiska och monetära unionen och om tillämpning av fördraget samt om kraven på de fleråriga ramarna för de offentliga finanserna (869/2012).

Granskningen i översikten bygger på de preliminära uppgifterna om nationalräkenskaperna för 2020 som Statistikcentralen gett ut i juli 2021, annan offentlig statistik som stått till buds senast den 30 augusti 2021 samt regeringens beslut i budgetförhandlingarna den 9 september 2021.

Helsingfors, september 2021

Finansministeriets ekonomiska avdelning

Mikko Spolander
Avdelningschef, överdirektör

Jukka Railavo
Finansråd,
Chef för Makroprognoser

Marja Paavonen
Finansråd,
Chef för Fiskala prognoser

Innehåll

Förord	10
Sammandrag	13
1 Ekonomiska utsikter	24
1.1 Globala ekonomin	24
1.1.1 Snabbaste fasen i global tillväxt har avtagit	24
1.1.2 Förväntansfull stämning på finansmarknade	26
1.1.3 Konsumentprisinfation har tilltagit, långfristiga räntor sjunkar igen	27
1.1.4 Råvarupriserna har legat på rekordnivå, priset på råolja förväntas att sjunka.....	27
1.1.5 Flaskhalsar i världshandeln	28
1.1.6 Riskerna något mer negativa än tidigare	29
1.2 Utrikeshandel	30
1.2.1 Export och import	30
1.2.2 Priser och bytesbalans	32
1.3 Inhemsk efterfrågan	33
1.3.1 Privatkonsumtion	33
1.3.2 Offentlig konsumtion	37
1.3.3 Privata investeringar	37
1.3.4 Offentliga investeringar	40
1.4 Inhemsk produktion	41
1.4.1 BNP	41
1.4.2 Förädling	44
1.4.3 Tjänster	47
1.5 Arbetskraft	49
1.6 Inkomster, kostnader och priser	53
1.6.1 Löner	53
1.6.2 Konsumentpriser	54
2 Offentlig ekonomi	57
2.1 Samtliga offentliga samfund	57
2.1.1 De offentliga samfundens skuld	69
2.2 Statsförvaltningen	72
2.3 Lokalförvaltning	85

2.4	Välfärdsområdena.....	88
2.5	Socialskyddsfonder.....	90
2.5.2	Övriga socialskyddsfonder	92
2.6	Den offentliga ekonomins långsiktiga hållbarhet.....	93

Ramarna:

	Finanspolitikens dimensionering	63
	Offentliga utgifter som ett konjunkturpolitiskt instrument: bedömningar av finanspolitikens effektivitet	66
	Budgeten för 2022 och ramarna för statsfinanserna.....	75
	Offentlig skuldkvot på längre sikt före och efter covid-19-epidemin	98

Bilagatabeller	101
-----------------------------	-----

Förord

Uppfattningen att Finlands ekonomi snabbt återhämtar sig från coronaviruskrisen under slutet av 2021 och början av 2022 har fått fotfäste under sommaren. Enligt finansministeriets bedömning är tillväxtspurten dock tillfällig.

Finansministeriet uppskattar att BNP kommer att öka med cirka 3 procent under 2021–2022. När konjunkturcykeln jämnats ut avtar tillväxttakten och den bestäms av ekonomins strukturella prestationsförmåga – ökad sysselsättning och produktivitet samt ekonomins konkurrenskraft. Efter tillväxtspurten riskerar BNP-tillväxten att avta till 1–1,5 procent. Mer än så klarar Finland med sin allt äldre befolkning inte att nå i dagens läge.

Den ekonomiska tillväxtspurten och den kraftiga minskningen av penninganvändningen i direkt anslutning till epidemin minskar underskottet i de offentliga finanserna under 2021–2022, men hjälper inte till att göra situationen gynnsammare på längre sikt. Att bryta skuldsättningen i den offentliga ekonomin så att den offentliga ekonomin vilar på en stabil och hållbar grund på lång sikt skulle kräva en bredare och effektivare användning av samhällets resurser: fler sysselsatta, snabbare ekonomisk tillväxt och en mer kostnadseffektiv offentlig förvaltning.

Den ekonomiska tillväxtspurten hänger samman med den uppdämda efterfrågan i en situation där vaccineringen framskrider snabbt, restriktionerna för affärsverksamheten avvecklas och hushållens och företagens förtroende för framtiden är starkt. Spurten är en del av den naturliga ekonomiska cykeln i samband med en attack mot samhället och väjande för den. Denna ekonomiska cykel har stötts med aktiv ekonomisk politik både hos oss och ute i världen.

Det naturliga kretsloppet lyfter snabbt upp ekonomin ur svackan. Under denna tid behöver den ekonomiska aktiviteten inte längre stödjas av det allmänna. Däremot är det nödvändigt att främja privata investeringar och utbudet av arbete, så att produktionstillväxten inte minskar på grund av brist på produktionsfaktorer och -kapacitet, ökade kostnader och försämrad konkurrenskraft.

Parallellt med tillväxtpurten framskrider en strukturell brytningstid i både Finlands och världens ekonomi. Brytningen anknyter till nya sätt att konsumera och arbeta som prövats under epidemin. I Finland har den åldrande befolkningen och den minskande andelen befolkning i arbetsför ålder varit en del av brytningen i många år. En ny, framträdande framstegsfaktor som driver brytningen är det globala ibruktandet av ny teknologi och förändringen i produktionsstrukturen, som grundar sig på konsumenternas föränderliga val och företagens investeringar med anknytning till anpassningen till och bekämpningen av klimatförändringen.

En strukturell förändring öppnar alltid nya möjligheter. Föregångarna skördar de första frukterna.

För att möjliggöra en förändring är det viktigt att det även mitt i förändringen i Finland finns tillräckligt med arbetskraft i arbetsför ålder, arbetsförmåga, tillgänglig och kompetent arbetskraft på arbetsmarknaden och att arbetskraften effektivt styrs dit den kan användas mest produktivt.

I detta hänseende är situationen inte idealisk. Arbetskraften och sysselsättningen ökar visserligen snabbt just nu, men samtidigt förblir långtidsarbetslösheten hög, det finns många lediga platser och bristen på kompetent arbetskraft har än en gång lyfts fram som en faktor som begränsar produktionstillväxten. Ekonomins arbetskraft är underutnyttjad och att rätta till situationen är en av de akuta kärnfrågorna i den ekonomiska politiken.

Klimatförändringen, omstruktureringen i produktionen och ibruktandet av ny teknik kräver stora investeringar globalt. För att förbättra ekonomins prestationsförmåga och vända den ekonomiska tillväxten snabbare än tidigare borde Finland kunna utnyttja det nya tillfället och locka en så stor del som möjligt av investeringarna till Finland.

Det väsentliga är en gynnsam och internationellt konkurrenskraftig investeringsmiljö. Den fastställs av ett flertal faktorer som är kopplade till ekonomins och samhällets strukturer och produktionsfaktorernas rörlighet. Sådana faktorer är till exempel arbets- och bostadsmarknadens funktion, samhällets informations- och trafikinfrastruktur samt en smidig invandring. Investeringsmiljön påverkas också av en konkurrenskraftig beskattning, stöd och reglering av näringsverksamheten, smidiga tillståndsprocesser samt tillräckliga och flexibla finansieringsmöjligheter för företagen.

Utländska företags etablering i Finland och investeringar i finländska företag samt finländska företags förmåga att internationaliseras är också viktiga faktorer. Entreprenörskap, gott ledarskap och möjligheter till rättvis konkurrens med lika förutsättningar på marknaden är också avgörande.

Listan är lång. Det är inte nödvändigt att vara bäst i världen på allting, men varje faktor behöver vara tillräckligt bra i förhållande till konkurrenterna. Frågan är var värdeökning uppkommer och hur värdeökningen kan stödjas på ett ekologiskt hållbart sätt med hjälp av den ekonomiska politiken. Det handlar om morgondagens välfärd, välfärdssamhället och finansieringen av det.

Sammandrag

Ekonomiska konjunkturutsikter 2021–2023

Bruttonationalprodukten beräknas öka med 3,3 % under 2021. Ekonomins återhämtning efter covid-19-pandemin har varit snabb sedan våren i år. I synnerhet sysselsättningen har förbättrats snabbt. Återhämtningen fortsätter under hösten, särskilt inom de branscher som för närvarande berörs av restriktionerna. Till följd av detta är den ekonomiska tillväxten fortsatt stark i slutet av året och fortsätter 2022. BNP beräknas öka med 2,9 procent 2022 och med 1,4 procent 2023.

I prognosen antas en försämrad sjukdomssituation inte begränsa ekonomins återhämtning, även om öppnandet av samhället sker långsammare än antagandet i sommarens prognos. Osäkerheten kring sjukdomsutvecklingen, virusvarianterna och vaccinationstäckningen ökar osäkerheten i prognosen.

Underskottet i de offentliga finanserna minskar kraftigt i år och nästa år, då den ekonomiska återhämtningen och den snabba sysselsättningsökningen ökar skatteinkomsterna och minskar arbetslöshetsutgifterna. Den offentliga ekonomin stärks också av att utgifterna och stödbehovet i anslutning till covid-19-epidemin minskar. Den temporära ekonomiska återhämtningen eliminerar ändå inte den strukturella obalansen i den offentliga ekonomin.

Världsekonomin fortsätter att växa snabbt

Världsekonomin har återhämtat sig snabbt i skuggan av coronaviruspandemin tack vare den finanspolitiska stimulansen, den uppdämda konsumtionsefterfrågan samt hur vaccinationerna framskrider. Indikatorerna som förutser de ekonomiska utsikterna för den närmaste framtiden har sjunkit lite, men är ännu på höga nivå i de utvecklade länderna. Världsekonomin växer med 6,1 procent 2021 och 4,7 procent 2022.

Den snabba tillväxten i euroområdet som inleddes under det andra kvartalet fortsätter när restriktionerna lättar och efterfrågan på tjänster stärks. Även EU:s återhämtningsinstrument NGEU stöder den ekonomiska tillväxten. Den mycket kraftiga stimulanspolitiken i Förenta staterna har lett till en snabb ökning av den privata konsumtionen, vilket i kombination med restriktionerna har påskyndat inflationen i konsumentpriserna. Konsumenternas syn på nuläget är mycket positiv, men förväntningarna på framtiden är klart mer pessimistiska.

Utvecklingen av konsumtionen är en nyckelfråga för Kinas ekonomiska utsikter. Ökningen av konsumtionen bidrog till mer än 60 procent av den ekonomiska tillväxten i början av 2021. Investeringarnas och nettoexportens kontribution till den ekonomiska tillväxten var mindre, trots att utrikeshandeln ökade snabbt under sommaren. Konsumtionen kommer att öka kraftigt när pandemin avtar.

Världshandeln med varor har återhämtat sig till en mycket snabb tillväxt till stor del tack vare fjolårets låga referensnivå, men handeln hämmas av industrins brist på komponenter, problemen med logistiken inom containertrafiken och den partiella stängningen av en stor kinesisk hamn i augusti. Handeln ökar med 8,3 procent 2021 och återgår till en tillväxtbana på längre sikt under innevarande år. År 2022 avtar tillväxten till 5 procent.

Investeringarna ökar under hela prognosperioden

År 2021 tilltar BNP-tillväxten till 3,3 procent. Den ekonomiska tillväxten var mycket snabbt under våren. I slutet av året är tillväxten fortsatt snabbare än genomsnittet. Verksamhetsmiljön har ännu inte återhämtat sig från följderna av coronapandemin. Den höga sparkvoten och konsumenternas positiva attityd skapar förutsättningar för en snabb ökning av den privata konsumtionen. De privata investeringarna ökade redan i början av 2021, och i synnerhet utvecklingen av bostadsbyggandet har varit gynnsam. Under den första hälften av 2021 fortsatte världshandeln sin snabba tillväxt som började i slutet av 2020. Den stärkta världsekonomin, stimulansåtgärderna och den ökade efterfrågan på Finlands exportprodukter i viktiga handelsområden ökar både exporten och importen.

Sysselsättningen har ökat i betydligt snabbare takt under årets första hälft. I juni var antalet sysselsatta 2,1 procent, det vill säga drygt 50 000, fler än i slutet av förra

året. Enligt Statistikcentralen var antalet arbetslösa i början av året 12,4 procent fler än för ett år sedan. Under sommaren har trenden för arbetslösa dock inte längre ökat och den kontinuerliga ökningen av sysselsättningen börjar småningom också minska antalet arbetslösa.

Arbetsmarknaden drar för närvarande mycket arbetskraft och inom vissa branscher finns ytterligare potential. Det finns många arbetstillfällen, eftersom arbetskraftsförvaltningen har ett rekordstort antal lediga platser. Även enligt Statistikcentralens statistik över lediga platser finns det just nu gott om lediga platser.

År 2021 höjs de nominella lönerna med 2,3 procent tack vare avtalslöner och löneglidningar. Mätt med konsumentprisindexet förutspås inflationen vara 1,8 procent 2021. Inflationen har tilltagit till följd av höjda energipriser.

BNP beräknas öka med 2,9 procent 2022. Tillväxten fortsätter med stöd av exporten, eftersom återhämtningen fortfarande är kraftig i den utvecklade världen och framför allt i euroområdet. Återhämtningen inom branscher som drabbats kraftigt av krisen, såsom turismen, fördröjs ytterligare då covid-19-pandemin fortsätter att begränsa människornas rörlighet 2021. År 2022 förväntas utrikeshandeln med tjänster öka snabbt, då tillväxten inom krisbranscherna tilltar i takt med att restriktionerna och osäkerheten minskar. Exporten når nivån före krisen i början av 2022. Exporten av varor återhämtar sig snabbare än exporten av tjänster och uppnår nivån före krisen redan under 2021.

Den genomsnittliga tillväxttakten för privata investeringar är 3,5 procent under prognosperioden och deras förhållande till BNP stiger till nästan 20 procent 2023. I maskin- och anläggningsinvesteringarna sker en betydande återhämtning på grund av bättre tillväxtutsikter i världsekonomin. Den finländska industrins investeringsutsikter är goda. Finansieringen från EU:s instrument för återhämtning och resiliens (RRF) påskyndar privata investeringar under 2021–2023.

Bostadsinvesteringarna uppvisar en svag nedgång 2022, men antalet påbörjade bostadsbyggen förblir ändå på en relativt hög nivå. Mot 2023 närmar sig antalet påbörjade bostadsbyggen åter genomsnittet på lång sikt och förändringen i bostadsbyggnadsinvesteringarna är negativ 2023. Den låga räntenivån upprätthåller efterfrågan på bostadslån och bostadsbyggen.

År 2022 ökar den privata konsumtionen och konsumtionen överstiger nivån före covid-19-epidemin. Sparkvoten förutspås sjunka snabbt under de närmaste åren när merparten av besparingarna används till konsumtion. Sparkvoten förblir dock positiv under hela prognosperioden, eftersom konsumtionen stannar under de disponibla inkomsterna.

Importtillväxten fortsätter tack vare den ökade inhemska konsumtionen och investeringarna. Tillväxten är som snabbast under 2021 och 2022. Även den gynnsamma utvecklingen av produktionsvolymen och den starka ökningen av exporten upprätthåller importen.

År 2023 minskar BNP-tillväxten till 1,4 procent, vilket fortfarande är snabbare än på medellång sikt. Den avsevärda tillväxtspurten i anslutning till den globala stimulansen och återhämtningen från coronapandemin är förbi och ekonomin möter de tillväxtbegränsningar som observerats före krisen.

Den ekonomiska tillväxten upprätthåller efterfrågan på arbetskraft, som på kort sikt kan fyllas tack vare den höga arbetslösheten och regeringens åtgärder för att öka utbudet på arbete. Ekonomins återhämtning ökar antalet sysselsatta under 2022 och 2023, i synnerhet inom servicebranscherna. Sysselsättningen förutspås öka med 1,5 procent 2022. Tillväxten avtar i takt med den ekonomiska aktiviteten 2023, men sysselsättningsgraden stiger till drygt 74 procent 2023.

I och med att inkomsterna stiger och sysselsättningen ökar förutspås lönesumman öka med nästan 4 procent årligen under 2022–2023. Samtidigt beräknas inflationen enligt det nationella konsumentprisindexet öka till 1,6 och 1,7 procent. Höjningen av lönerna påverkar småningom i synnerhet priserna på tjänsterna.

Den ekonomiska återhämtningen eliminerar inte obalansen i den offentliga ekonomin

Obalansen mellan utgifterna och inkomsterna i de offentliga finanserna minskar i år och nästa år, då den snabba ekonomiska tillväxten och sysselsättningsökningen ökar skatteinkomsterna och minskar arbetslöshetsutgifterna. Den offentliga ekonomin stärks också av att utgifterna och stödbehovet i anslutning till covid-19-epidemin minskar.

Den temporära ekonomiska återhämtningen eliminerar ändå inte den strukturella obalansen i den offentliga ekonomin. När konjunkturcykeln jämnats ut saldot i de offentliga finanserna stärks inte längre och den offentliga ekonomin uppvisar ett underskott på över 3 miljarder euro när mitten av 2020-talet närmar sig.

Under hela prognosperioden uppvisar statsförvaltningen det största underskottet i de offentliga finanserna. Även lokalförvaltningens saldo uppvisar ett underskott efter det exceptionellt starka fjolåret. Vårdsområdenas sektor, som uppkommer i och med social- och hälsovårdsreformen, börjar likaså uppvisa ett litet underskott 2023 på grund av stora investeringsprojekt. Socialskyddsfonderna uppvisar däremot ett överskott under hela prognosperioden.

Den offentliga ekonomins skuld i förhållande till bruttonationalprodukten ökade under 2020 med 10 procentenheter till nästan 70 procent. Under prognosperioden avtar skuldsättningstakten klart och i mitten av 2020-talet verkar skuldkvoten tillfälligt jämnas ut till drygt 73 procent, med stöd av den exceptionellt låga räntenivån. Ökningen av de åldersrelaterade utgifterna hotar dock att småningom på nytt vända skuldkvoten i tillväxt, som tilltar när räntenivån normaliseras. På lång sikt råder obalans mellan de offentliga utgifterna och inkomsterna, det vill säga ett hållbarhetsunderskott på drygt 2,5 procent av BNP.

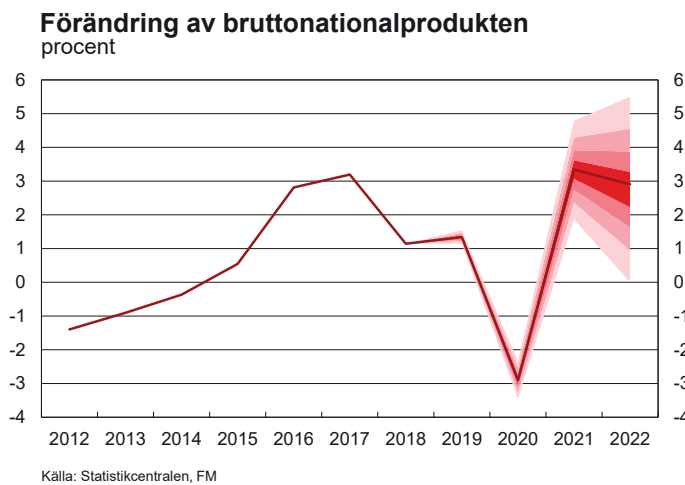
Prognosens risker i balans

De största riskerna i prognosen gäller fortfarande covid-19-pandemin och utvecklingen av de restriktioner som införts för att hantera den. Epidemin har ändrat karaktär efter försommaren och epidemisituationen kan försämrans snabbt trots att vaccinationerna framskrider. Dessutom ändrar virusvarianterna sjukdomsbilden och spridningen. Risker för en svag utveckling i tillväxtländerna om hanteringen av pandemin misslyckas är ett betydande slag mot världsekonomins tillväxt.

En långvarig epidemi skulle försämra återhämtningen genom privat konsumtion och främst genom efterfrågan på tjänster. En försämring av sjukdomssituationen syns också som ökad osäkerhet i investeringsmiljön, vilket kan skjuta upp investeringar eller hindra dem från att förverkligas.

Som en positiv risk för privata investeringar kan betraktas privata investeringar som eventuellt katalyserats av instrumentet för återhämtning och resiliens i större utsträckning än vad som förutspåts i prognosen.

Den ekonomiska tillväxtprognosens osäkerhet kan beskrivas med konfidensintervall som grundar sig på tidigare prognosfel kring prognosen. Enligt dessa ligger BNP-tillväxten med 80 procents sannolikhet mellan 2 och 5 procent 2021. På motsvarande sätt beräknas BNP-tillväxten med 80 procents sannolikhet ligga mellan 0 och 6 procent 2022. Den ekonomiska tillväxten kan naturligtvis också hamna utanför konfidensintervallet, i synnerhet eftersom uppskattningarna av tillväxten är förknippade med exceptionellt stor osäkerhet.



Tabell 1. Centrala prognostal

	2020	2018	2019	2020	2021**	2022**	2023**
	md euro	procentuell volymförändring					
BNP till marknadspris	236	1,1	1,3	-2,9	3,3	2,9	1,4
Import	85	5,7	2,3	-6,4	5,2	5,1	3,2
Totalutbud	321	2,4	1,6	-3,9	3,8	3,5	1,9
Export	86	1,5	6,8	-6,7	5,6	5,8	3,4
Konsumtion	178	1,8	1,1	-2,9	3,3	2,6	0,9
privat	121	1,7	0,7	-4,7	3,2	3,8	2,0
offentlig	58	2,0	2,0	0,5	3,6	-0,0	-1,4
Investeringar	57	3,6	-1,6	-0,7	2,8	2,8	2,6
privat	45	3,1	-2,4	-3,4	2,9	3,7	4,0
offentlig	12	5,9	2,4	11,0	2,6	-0,6	-3,1
Totalefterfrågan	321	2,4	1,7	-3,8	3,8	3,5	1,9
inhemsk efterfrågan	236	2,7	-0,4	-2,5	3,1	2,6	1,3

Tabell 2. Andra centrala prognostal

	2018	2019	2020	2021**	2022**	2023**
BNP, md euro	233	240	236	249	261	269
Tjänster, volymförändring, %	2,0	1,7	-3,6	3,5	2,7	1,2
Industri, volymförändring, %	-3,6	2,6	-0,4	4,4	3,3	2,3
Arbets produktivitet, förändring, %	-1,6	0,3	-0,0	1,0	1,4	0,9
Sysselsatta, förändring, %	2,8	1,0	-1,5	2,2	1,5	0,6
Sysselsättningsgrad, %	70,7	71,6	70,7	72,4	73,6	74,1
Arbetslöshetsgrad, %	7,4	6,7	7,7	7,8	6,8	6,4
Konsumentprisindex, förändring, %	1,1	1,0	0,3	1,8	1,6	1,7
Förtjänstnivåindex, förändring, %	1,7	2,1	1,9	2,3	3,0	2,5
Bytesbalans, md euro	-4,3	-0,7	1,8	-0,9	-0,4	-0,2
Bytesbalans, i förhållande till BNP, %	-1,8	-0,3	0,8	-0,4	-0,2	-0,1
Korta räntor (3 mån, Euribor), %	-0,3	-0,4	-0,4	-0,5	-0,5	-0,4
Långa räntor (statens obligationer, 10 år), %	0,7	0,1	-0,2	-0,1	-0,1	0,0
Offentliga utgifter, i förhållande till BNP, %	53,3	53,2	57,3	56,8	54,3	53,4
Skattegrad, i förhållande till BNP, %	42,4	42,2	42,1	43,2	42,1	42,0
Offentliga sektorns finansiella sparande, i förhållande till BNP, %	-0,9	-0,9	-5,4	-3,9	-2,4	-1,5
Statens finansiella sparande, i förhållande till BNP, %	-1,3	-1,1	-5,5	-4,2	-2,8	-1,7
Offentliga sektorns bruttoskuld, i förhållande till BNP, %	59,8	59,5	69,5	71,2	71,3	72,2
Statens skuld, i förhållande till BNP, %	45,0	44,3	52,9	55,1	55,3	55,9

Utsikter på medellång sikt 2024–2025

Ekonomi växer snabbt under 2021–2022, vilket leder till att den ekonomiska produktionen närmar sig den uppskattade potentiella produktionsnivån och produktionsgapet sluts nästan helt redan 2023. I finansministeriets uppskattning på medellång sikt förblir produktionsgapet slutet efter innevarande konjunkturcykel, det vill säga ekonomin antas växa i potentiell takt 2024–2025.¹ Den ekonomiska tillväxten beräknas alltså avta till cirka en procent per år.²

Effekten av förändringen i arbetsinsatsen på den potentiella produktionen är liten under 2021–2025. Före mitten av årtiondet börjar arbetsinsatsen minska, när befolkningen i arbetsför ålder minskar och deltagargraden inte längre ökar. Även uppnåendet av den strukturella arbetslöshetsgraden begränsar ökningen av arbetsinsatsen.

Utöver arbetsinsatsen påverkas produktionsförutsättningarna för ekonomin av kapitalbasen. Under fjolåret minskade investeringsgraden till följd av recessionen och osäkerheten i de ekonomiska utsikterna, vilket tillfälligt bromsade upp den potentiella produktionstillväxten. Kapitalstockens tillväxt ökar den potentiella produktionstillväxten med cirka 0,5 procent årligen 2021–2025.

Den totala faktorproduktiviteten är den tredje potentiella källan till produktionstillväxt. Tillväxten har ökat under de senaste åren jämfört med början av 2010-talet. Produktivitetökningen är dock svag jämfört med början av 2000-talet. Den sämre tillväxten har sin förklaring i bland annat omstruktureringen av ekonomin. Produktionen inom sektorer med hög produktivitet har krympt och hela den ekonomiska strukturen har blivit allt mer serviceorienterad. Åren 2021–2025 beräknas trendtillväxten i totalfaktorproduktiviteten uppgå till drygt 0,5 procent, medan ökningen i början av 2000-talet i genomsnitt nådde över 2 procent per år.

1 Finansministeriets utvecklingsprognos på medellång sikt grundar sig på en bedömning av den potentiella produktionens utveckling, eftersom den anses definiera förutsättningarna för ekonomisk tillväxt efter en kort tidsperiod. Utgångspunkten är att den ekonomiska tillväxten för åren t+3 och t+4 bedöms så att produktionsgapet sluts senast år t+4. I exceptionella konjunkturlägen kan man dock avvika från denna grundläggande presumtion, om det är klart att det skulle ge icke trovärdiga resultat att följa regeln. Då kan produktionsgapet beroende på situationen vara positivt eller negativt år t+4.

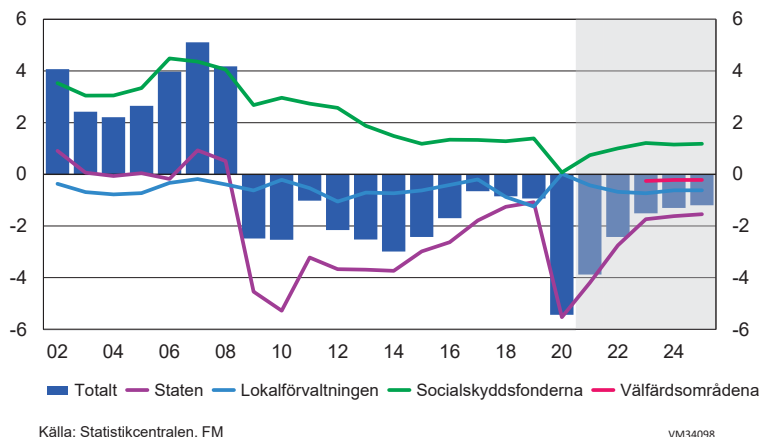
2 För att uppskatta den potentiella produktionen och produktionsgapet använder finansministeriet den produktionsfunktionsmetod som EU-kommissionen och medlemsländerna utvecklat tillsammans, där den potentiella produktionstillväxten indelas i uppskattningar av den potentiella arbetskraftsinsatsen, kapitaltalets och den totala produktivitetens utveckling. Den potentiella produktionen och produktionsgapet är icke skönjbara variabler och bedömningen av dem förknippas med osäkerhet speciellt under en kraftig konjunkturcykel samt när produktionsstrukturen förändras snabbt.

Tabell 3. Nyckeltal på medellång sikt

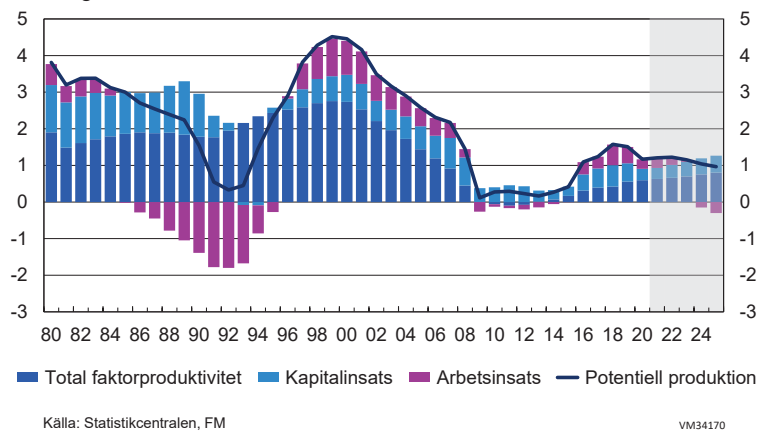
	2019	2020	2021**	2022**	2023**	2024**	2025**
BNP till marknadspris, volymförändring, %	1,3	-2,9	3,3	2,9	1,4	1,1	1,0
BNP, md euro	240	236	249	261	269	278	286
Konsumentprisindex, förändring, %	1,0	0,3	1,8	1,6	1,7	1,8	1,9
Arbetslöshetsgrad, %	6,7	7,7	7,8	6,8	6,4	6,3	6,2
Sysselsättningsgrad, %	71,6	70,7	72,4	73,6	74,1	74,3	74,5
Den offentliga sektorns finansiella sparande, i förhållande till BNP, %	-0,9	-5,4	-3,9	-2,4	-1,5	-1,3	-1,2
Statsförvaltningen	-1,1	-5,5	-4,2	-2,8	-1,7	-1,6	-1,5
Localförvaltningen	-1,2	0,0	-0,4	-0,7	-0,7	-0,6	-0,6
Välfärdsområdena					-0,3	-0,2	-0,2
Socialskyddsfonderna	1,4	0,1	0,7	1,0	1,2	1,2	1,2
Den strukturella balansen, i förhållande till BNP, %	-1,2	-3,2	-2,8	-2,3	-1,5	-1,3	-1,2
Den offentliga sektorns bruttoskuld, i förhållande till BNP, %	59,5	69,5	71,2	71,3	72,2	72,9	73,4
Statsskulden, i förhållande till BNP, %	44,3	52,9	55,1	55,3	55,9	56,3	56,5
Produktionsgap, % av potentiella produktionen ¹	0,3	-3,8	-1,8	-0,3	-0,1	-0,0	0,0

¹ Beräknad enligt EU:s gemensamma metod

Offentliga sektorns finansiella sparande i förhållande till BNP, %



Tillväxt i potentiell produktion samt delfaktorer enligt EU-metoden, %



1 Ekonomiska utsikter

1.1 Globala ekonomin

1.1.1 Snabbaste fasen i global tillväxt har avtagit

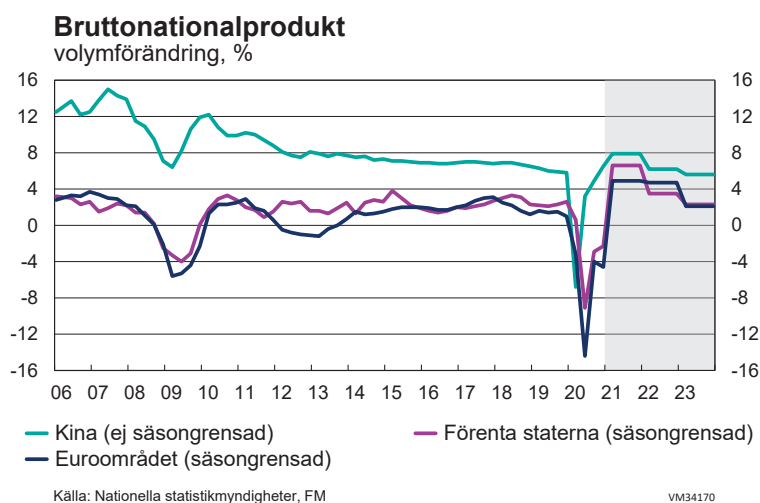
Världsekonomin har återhämtat sig snabbt i skuggan av coronaviruspandemin tack vare den finanspolitiska stimulansen, den uppdämda konsumtionsefterfrågan samt hur vaccinationerna framskrider, men den snabbaste fasen i tillväxt har redan avtagit. Indikatorerna som förutser de ekonomiska utsikterna för den närmaste framtiden har sjunkit lite men är ännu på höga nivå i de utvecklade länderna. I tillväxtekonomierna har vaccinationerna dock inte framskridit lika snabbt. Utsikterna för dessa är mer utmanande än för industriländerna, bland annat på grund av den försämrade dollarkursen för tillväxtekonomiernas valutor. Världsekonomin växer med 6,1 procent 2021 och 4,7 procent 2022.

Den mycket kraftiga stimulanspolitiken i Förenta staterna har lett till en snabb ökning av den privata konsumtionen, vilket i kombination med restriktionerna har påskyndat inflationen i konsumentpriserna. Konsumenternas syn på nuläget är mycket positiv, men förväntningarna på framtiden är klart mer pessimistiska. Industrins utsikter störs av en brist på komponenter. Ekonomin i Förenta staterna växer med 6,6 procent 2021 och 3,5 procent 2022.

Utvecklingen av konsumtionen är en nyckelfråga för Kinas ekonomiska utsikter. Enligt statistikverket bidrog ökningen av konsumtionen till mer än 60 procent av den ekonomiska tillväxten i början av 2021. Investeringarnas och nettoexportens kontribution till den ekonomiska tillväxten var mindre, trots att utrikeshandeln ökade snabbt under sommaren. Både konsumtionen och utrikeshandeln ökar kraftigt även inom den närmaste framtiden när pandemin avtar. Ekonomin växer med 7,9 procent 2021 och tillväxten jämnas ut till 6,2 procent 2022.

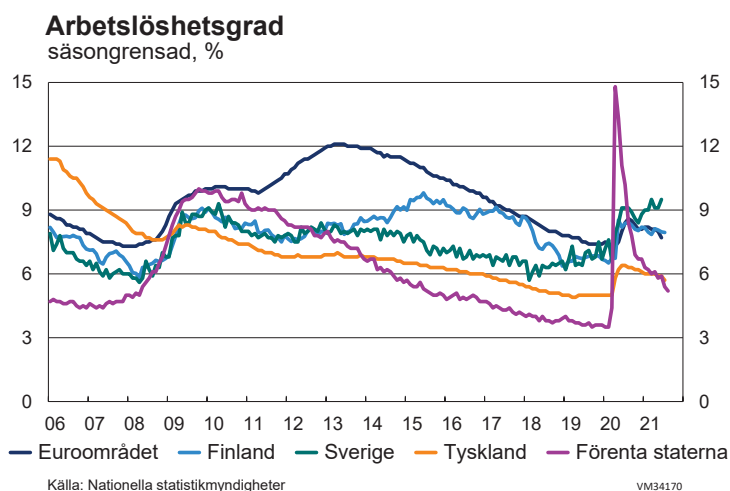
Den snabba tillväxten i euroområdet som inleddes under det andra kvartalet fortsätter när restriktionerna lättar och efterfrågan på tjänster stärks. Även EU:s återhämtningsinstrument NGEU stöder den ekonomiska tillväxten. Den snabbaste tillväxtfasen infaller under den senare hälften av innevarande år. Totalproduktionen

når 2019 års nivå före utgången av 2021. Industrins utsikter överskuggas dock av flaskhalsar med anknytning till tillgången på produktionsinsatser. Ekonomin växer med 4,9 procent 2021 och 4,7 procent 2022. Den franska ekonomin växer klart snabbare än den tyska under 2021, delvis tack vare att den franska ekonomin är så starkt servicebetonad. Tillväxten i Tyskland begränsas i synnerhet av bristen på halvledare inom bilindustrin.



Den brittiska ekonomin har snabbt återhämtat sig trots den svåra coronasituationen. Den omfattande avvecklingen av restriktionerna i England i juli verkar bara ha ökat antalet nya infektioner något. Den privata konsumtionen har återhämtat sig kraftigt efter coronakrisen. Ekonomin återhämtar sig med en tillväxt på 5,3 procent 2021 och tillväxten håller sig på 4,8 procent 2022.

I Sverige har den tidigare svåra coronasituationen lättat och utsikterna är mycket ljusa för både industrin och tjänsterna. En god sysselsättningsutveckling stöder den privata konsumtionen och företagens gedigna konkurrenskraft upprätthåller investeringarna. Även exporten har ökat under pandemin, trots att kronan har stärkts måttligt i förhållande till euron. Ekonomin växer med 4,7 procent 2021 och 3,1 procent 2022.



Trots den svåra coronasituationen är det ekonomiska läget i Ryssland relativt bra tack vare den globala ekonomins återhämtning och det höga priset på råolja. Framtidsutsikterna inom industrin är dock svaga. Den fortsatta ökningen av inflationen och den anspråklösa utvecklingen av konsumenternas realinkomster begränsar ökningen av den privata konsumtionen. Den ekonomiska tillväxten avtar från 3,5 procent 2021 till 2,1 procent 2022.

Pandemisituationen som förvärrades avsevärt under sommaren överskuggar de ekonomiska utsikterna i Japan. Regeringen utlyste ett fjärde nationellt nödläge redan i juli och utvidgade det i augusti till att omfatta totalt 21 prefekturer. Restriktionerna gäller bland annat de stora ekonomiska regionerna Tokyo och Osaka. De olympiska spelens stimulerade effekt på ekonomin blev mindre än väntat framför allt eftersom de utländska turisterna uteblev. Industrins förväntningar på framtidsutsikterna är dock starka. Ekonomin återhämtar sig från den djupa recessionen i fjol till en tillväxt på 2,7 procent 2021. Tillväxten minskar till 1,2 procent 2022.

1.1.2 Förväntansfull stämning på finansmarknaden

På aktiemarknaden har volatiliteten ökat något under sensommaren, men aktieindexen är fortfarande på historiskt hög nivå. Förenta staternas centralbanks planer på att gradvis börja strama åt penningpolitiken har försämrat stämningen på marknaden. Efter våren har euron försvagats något i förhållande till den amerikanska dollarn.

1.1.3 Konsumentprisinflation har tilltagit, långfristiga räntor sjunkar igen

Konsumentpriserna har stigit snabbt i synnerhet i Förenta staterna, på grund av flaskhalsar i utbudet och faktorer som stöder efterfrågan. I euroområdet har inflationen varit betydligt måttligare. Prisstegringen anses dock i stor utsträckning vara tillfällig. Problemen med utbudet av konsumtionsvaror torde lösas och upplösningen av konsumenternas besparingar avtar.

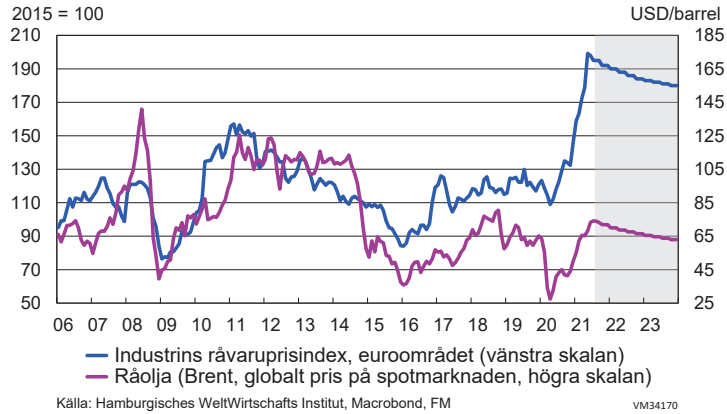
De långfristiga räntornas uppgång i början av innevarande år har mattats av när kapitalet strömmat in i skuldebrev. Inga nämnvärda förändringar har skett i de kortfristiga räntorna. Både de kortfristiga och de långfristiga räntorna stiger dock måttfullt under prognosperioden.

1.1.4 Råvarupriserna har legat på rekordnivå, priset på råolja förväntas att sjunka

Råvarupriserna inom industrin har varit rekordhöga under den gångna sommaren och återspeglar i hög grad industrins positiva utveckling. Sedan dess har priserna sjunkit något. Råvarupriserna kommer att vara högre än genomsnittet under de närmaste åren.

Sedan mars 2020 har priset på råolja stigit relativt högt i år. Avvecklingen av produktionsbegränsningarna enligt OPEC+-avtalet förväntas dock sänka priset under prognosperioden. Även oljeterminerna förutspår sjunkande priser.

Råvarupriser



1.1.5 Flaskhalsar i världshandeln

Världshandeln med varor har återhämtat sig till en mycket snabb tillväxt till stor del tack vare fjolårets låga referensnivå, men handeln hämmas av industrins brist på komponenter, problemen med logistiken inom containertrafiken och den partiella stängningen av en stor kinesisk hamn i augusti. Handeln ökar med 8,3 procent 2021 och återgår till en tillväxtbana på längre sikt under innevarande år. År 2022 avtar tillväxten till 5 procent.



1.1.6 Riskerna något mer negativa än tidigare

Konsumenternas och företagens ljusare utsikter än väntat samt vaccinationsprogrammets snabbare framsteg även i tillväxtländer förväntas påskynda tillväxten i världsekonomin och -handeln mer än vad som anges ovan. Betydande negativa risker är att pandemin förvärras på nytt på grund av nya virusvarianter, att den stigande konsumentprisinflationen orsakar en mer omfattande kostnadsspiral i den amerikanska ekonomin samt att industrins flaskhalsar fortsätter längre än väntat.

Tabell 4. Bruttonationalprodukt

	2018	2019	2020	2021**	2022**	2023**
	procentuell volymförändring					
Världen (PPP)	3,8	3,0	-3,2	6,1	4,7	3,4
Euroområdet	1,9	1,4	-6,5	4,9	4,7	2,1
EU	2,1	1,7	-6,0	4,6	4,3	2,0
Tyskland	1,1	1,1	-4,8	3,8	4,6	2,0
Frankrike	1,8	1,8	-8,0	5,6	4,4	2,1
Sverige	2,0	2,0	-2,9	4,7	3,1	2,4
Storbritannien	1,3	1,4	-9,8	5,3	4,8	1,5
Förenta staterna	2,9	2,3	-3,5	6,6	3,5	2,3
Japan	0,6	0,0	-4,7	2,7	1,2	0,6
Kina	6,7	6,0	2,3	7,9	6,2	5,6
Indien ¹	6,6	4,1	-7,4	5,6	6,7	7,3
Ryssland	2,8	2,0	-3,0	3,5	2,1	1,3

¹ Räkenskapsår

Källa: Nationella statistikmyndigheter, FM

Tabell 5. Utgångsantaganden

	2018	2019	2020	2021**	2022**	2023**
Världshandelns tillväxt, %	3,8	-0,3	-5,5	8,3	5,0	4,3
USD/EUR	1,18	1,12	1,14	1,19	1,17	1,15
Industrins råvarupriser, E0, € (2015=100)	118,5	122,1	124,7	186,7	187,0	181,5
Råolja (Brent), \$/barrel	71,6	64,1	43,4	68,9	68,2	64,3
3 mån. Euribor, %	-0,3	-0,4	-0,4	-0,5	-0,5	-0,4
Statens obligationer (10 år), %	0,7	0,1	-0,2	-0,1	-0,1	0,0
Exportens marknadsandel (2010=100) ¹	93,1	99,8	98,5	96,1	96,8	96,9
Importpriser, %	3,3	0,4	-5,1	4,4	2,2	1,7

¹ Ökningen av exporten jämfört med tillväxten inom världshandeln

Källa: CPB, Macrobond, HWWI, Statistiskcentralen, FM

1.2 Utrikeshandel

1.2.1 Export och import

Under den första hälften av 2021 fortsatte världshandeln sin snabba tillväxt som började i slutet av 2020. Den stärkta världsekonomin, stimulansåtgärderna och den ökade efterfrågan på Finlands exportprodukter i viktiga handelsområden ökar både exporten och importen särskilt under prognosperiodens första år. Å andra sidan försämrar bristen på komponenter eller andra mellanprodukter på global nivå företagens förmåga att svara på den ökade efterfrågan. Återhämtningen inom branscher som drabbats kraftigt av krisen, såsom turismen, fördröjs ytterligare då covid-19-pandemin fortsätter att begränsa människornas rörlighet 2021.

Volymen av utrikeshandeln med varor minskade måttligt 2020, medan volymen av utrikeshandeln med tjänster minskade kraftigt. År 2021 förväntas både exporten och importen av varor öka snabbt och fortsätta sin kraftiga ökning under 2022. Ökningen av utrikeshandeln med tjänster bromsas ytterligare av den långsamma återhämtningen inom turism och transporter, men inom många andra branscher är utsikterna goda. Utrikeshandeln med ICT-tjänster ökade också under 2020. År 2022 förväntas utrikeshandeln med tjänster öka snabbt, då tillväxten inom krisbranscherna tilltar i takt med att restriktionerna och osäkerheten minskar. År 2023 avtar tillväxttakten inom utrikeshandeln med både varor och tjänster, men handeln fortsätter ändå att öka.

Tabell 6. Utrikeshandeln

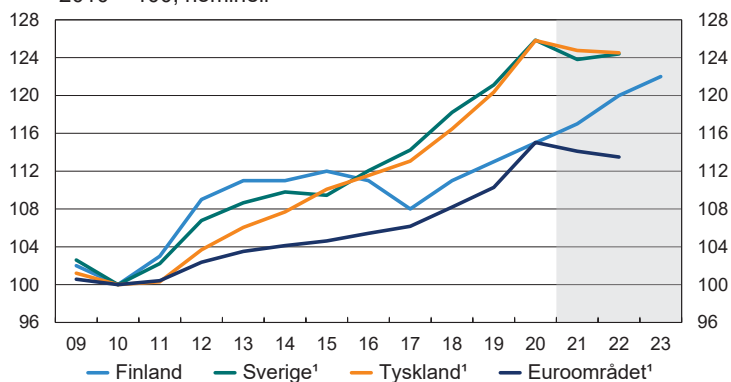
	2018	2019	2020	2021**	2022**	2023**
	procentuell volymförändring					
Export av varor och tjänster	1,5	6,8	-6,7	5,6	5,8	3,4
Import av varor och tjänster	5,7	2,3	-6,4	5,2	5,1	3,2
	procentuell prisförändring					
Export av varor och tjänster	4,1	-0,3	-4,2	4,2	1,9	1,6
Import av varor och tjänster	3,3	0,4	-5,1	4,4	2,2	1,7

Exporten minskade med 6,7 procent 2020. År 2021 beräknas exportvolymen öka med 5,6 procent med stöd av den starka exportefterfrågan. År 2022 är exporttillväxten fortsatt stark och tillväxten beräknas vara 5,8 procent. I början av 2022 uppnår exporten enligt prognosen nivån före krisen. Exporten av varor återhämtar sig snabbare än exporten av tjänster och uppnår nivån före krisen redan under 2021. År 2023 avtar exporttillväxten, men tillväxten är fortfarande 3,4 procent.

Importvolymen var 6,4 procent 2020. Under prognosperioden förväntas den inhemska konsumtionen och investeringarna öka, då tillväxten är som snabbast under 2021 och 2022. Även produktionsvolymens gynnsamma utveckling och den starka exporttillväxten bidrar till att importen ökar med 5,2 procent 2021 och 5,1 procent 2022. År 2023 ökar importen med 3,2 procent.

Arbetsenhetskostnader

2010 = 100, nominell



¹ Europeiska kommissionens prognos

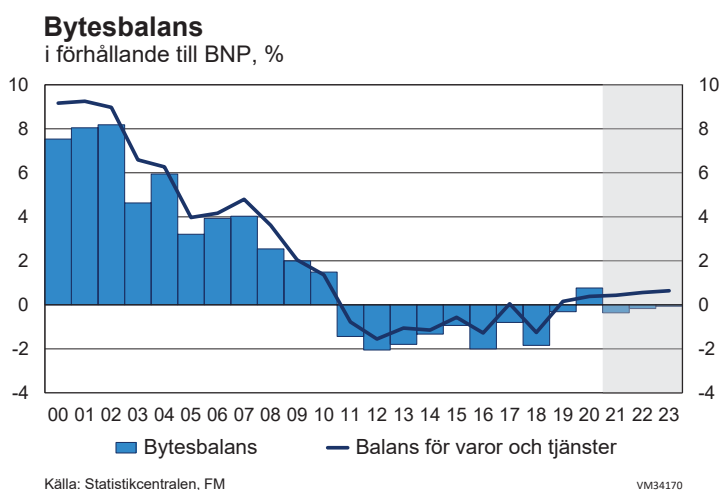
Källa: Europeiska kommissionen, Statistcentralen, FM

VM34170

1.2.2 Priser och bytesbalans

År 2020 sjönk både export- och importpriserna kraftigt: exportpriserna med 4,2 procent och importpriserna med 5,1 procent. Prissänkningen berodde särskilt på att priserna på varor inom utrikeshandeln sjönk. Under den första hälften av 2021 har råvaru- och oljepriserna inom industrin stigit snabbt, vilket återspeglas i export- och importpriserna på varor. Exportpriserna förväntas stiga med 4,2 procent och importpriserna med 4,4 procent 2021. År 2022 avtar prisstegringen, men den positiva tillväxten av både export- och importpriserna fortsätter mot slutet av prognosperioden.

År 2020 uppvisade bytesbalansen ett överskott enligt de senaste statistikuppgifterna. Överskottet i bytesbalansen påverkades av det ökade överskottet i handelsbalansen, som uppstod på grund av en kraftigare minskning av importens värde än exportens. Enligt nuvarande uppgifter ökade dessutom nettobeloppet av de primära inkomsterna från utlandet kraftigt 2020. Avskaffandet av ECB:s utdelningsbegränsningarna för banker i slutet av 2021 kan förväntas minska överskottet i inkomstöverföringar och ersättningar för produktionsfaktorer. År 2021 och mot slutet av prognosperioden uppvisar varu- och tjänstebalansen ett överskott. Bytesbalansen är i balans i slutet av prognosperioden 2023.



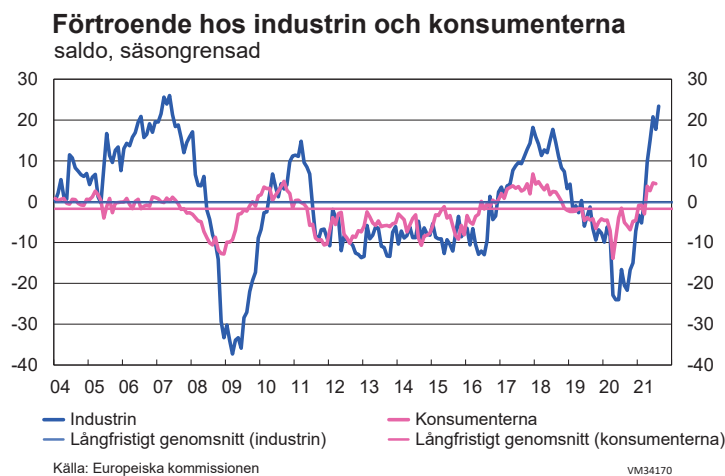
Tabell 7. Bytesbalansen

	2018	2019	2020	2021**	2022**	2023**
	md euro					
Balans för varor och tjänster	-2,9	0,4	0,9	1,1	1,5	1,7
Faktorinkomster och transfereringar, netto	-1,4	-1,1	0,9	-2,0	-1,9	-1,9
Bytesbalans	-4,3	-0,7	1,8	-0,9	-0,4	-0,2
Bytesbalans, i förhållande till BNP, %	-1,8	-0,3	0,8	-0,4	-0,2	-0,1

1.3 Inhemsk efterfrågan

1.3.1 Privatkonsumtion

Den privata konsumtionen minskade med 4,7 procent 2020, men hushållens disponibla inkomster minskade knappt alls. Till följd av covid-19-epidemin har hushållens sparande ökat till en mycket hög nivå: under årets första kvartal var sparkvoten över 7 procent.



Konsumenternas förtroende för den egna ekonomin har varit mycket högt under sommaren. I synnerhet konsumenternas bedömning av nuläget i sin egen ekonomi har stärkts betydligt jämfört med början av 2021.

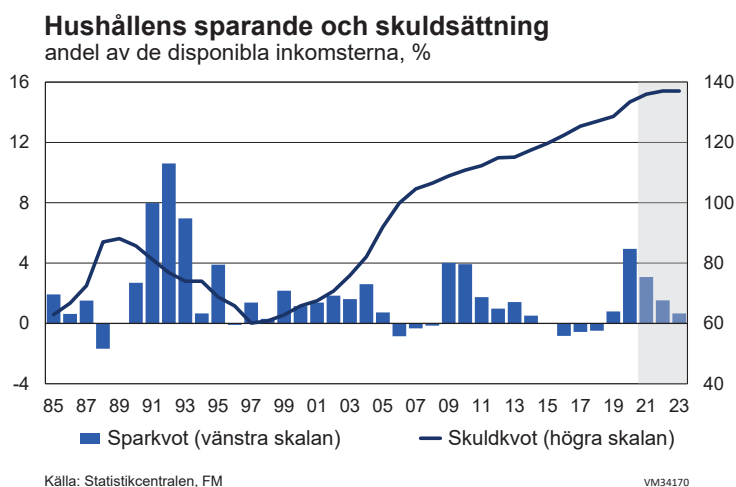
Tillväxttakten för hela ekonomins lönesumma tilltog under det andra kvartalet tack vare det förbättrade sysselsättningsläget. Försäljningen inom detaljhandeln har fortsatt att öka kraftigt, men handeln med nya bilar bromsas upp av den globala bristen på komponenter.

Konsumtionen av varaktiga konsumtionsvaror har redan överstigit nivån 2019, och därför är ökningen av konsumtionen ganska jämn under prognosperioden. Däremot finns det en uppdämd efterfrågan på halvvaraktiga varor som tar sig uttryck i en kraftig ökning av konsumtionen 2021–2022.

Konsumtionen av icke varaktiga varor ökade exceptionellt mycket 2020, då distansarbete och minskad turism ökade konsumtionen av mat och el i hemmet. Konsumtionen av icke varaktiga varor förutspås jämnas ut sig till en långsammare tillväxt under 2021.

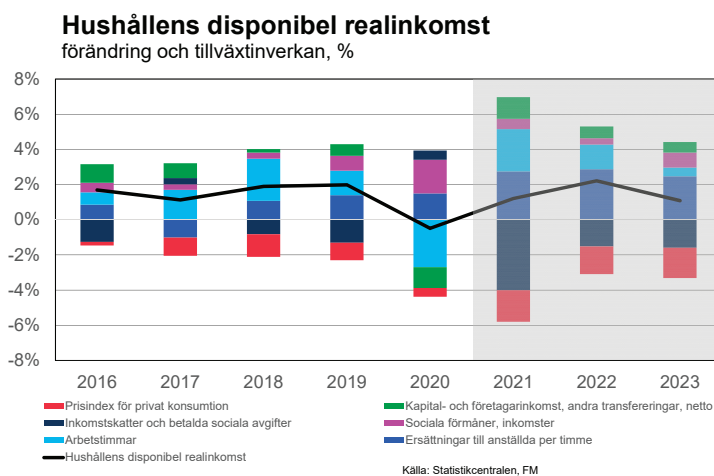
Konsumtionen av tjänster började öka under det andra kvartalet och tillväxten förväntas öka ytterligare i slutet av året när idrotts- och kulturevenemang småningom öppnas för allmänheten. Utrikesturismen förutspås återgå till normal nivå först nästa år.

Den höga sparkvoten och konsumenternas positiva attityd skapar förutsättningar för en snabb ökning av den privata konsumtionen. Den privata konsumtionen minskar med 3,2 procent 2021. År 2022 ökar den privata konsumtionen till 3,8 procent och konsumtionen överstiger nivån före covid-19-epidemin. När sparkvoten sjunker avtar också konsumtionstillväxten till 2 procent 2023.



Sparkvoten förutspås sjunka snabbt under de närmaste åren när merparten av besparingarna används till konsumtion. Sparkvoten förblir dock positiv under hela prognosperioden, eftersom konsumtionen stannar under de disponibla inkomsterna.

Hushållens skuldsättningsgrad steg klart 2020 och den snabba ökningen av bostadslånen ökar skuldsättningsgraden ytterligare 2021.



År 2020 sjönk den disponibla realinkomsten som beskriver hushållens köpkraft med 0,5 procent¹. Minskningen av antalet arbetstimmar i fjol är en följd av de omfattande permitteringar och uppsägningar som covid-19-epidemin orsakat.

Hushållens disponibla realinkomst beräknas öka med cirka en procent 2021, när sysselsättningsläget förbättras och medelinkomsterna stiger. Ökningen av medelinkomsterna påskyndas av att sänkningen av arbetsgivarens pensionsavgifter slopas och arbetslöshetsförsäkringspremien höjs 2021.

Ökningen av köpkraften tilltar ytterligare 2022, när arbetstimmar och medelinkomsterna stiger. Priset på privat konsumtion beräknas stiga med knappt 2 procent per år under prognosperioden.

¹ De betalda skatterna och socialskyddsavgifterna samt priset på privat konsumtion presenteras med minustecken i figuren, eftersom deras ökning minskar hushållens disponibla realinkomst.

Tabell 8. Konsumtion

	2020	2018	2019	2020	2021**	2022**	2023**
	andel, %	procentuell volymförändring					
Privat konsumtion	100,0	1,7	0,7	-4,7	3,2	3,8	2,0
Hushåll	95,8	1,8	0,8	-4,8	3,2	3,9	2,0
Varaktiga konsumtionsvaror	8,1	3,9	3,2	2,4	3,5	1,9	2,0
Halvvaraktiga konsumtionsvaror	7,0	1,5	3,3	-10,7	7,2	5,2	2,6
Dagliga varor	28,8	0,1	-0,6	2,0	0,8	0,4	0,9
Tjänster	51,9	2,5	1,3	-7,8	3,8	5,5	2,1
Icke vinstsyftande samfund	4,2	-1,1	-2,8	-1,9	2,5	3,0	2,0
Offentlig konsumtion		2,0	2,0	0,5	3,6	-0,0	-1,4
Totalt		1,8	1,1	-2,9	3,3	2,6	0,9
Hushållens disponibla inkomster		3,2	3,0	0,0	3,0	3,8	2,8
Priset på privat konsumtion		1,3	1,0	0,5	1,8	1,6	1,7
Hushållens disponibla realinkomster		1,9	2,0	-0,5	1,2	2,2	1,1
		procent					
Konsumtionens förhållande till bruttonationalprodukten (till löpande priser)		76,0	75,6	75,5	75,4	75,2	74,9
Hushållens sparkvot		-0,5	0,8	4,9	3,1	1,5	0,7
Hushållens skuldkvot ¹		127,0	128,6	133,4	136,0	137,0	137,0

¹ Hushållens skulder i slutet av året i förhållande till deras disponibla inkomst.

1.3.2 Offentlig konsumtion

De största posterna inom den offentliga konsumtionen utgörs av personalkostnader samt köpta varor och tjänster. Cirka två tredjedelar av den offentliga konsumtionen består av lokalförvaltningens konsumtion, en fjärdedel av statens och resten av socialskyddsfondernas konsumtion. År 2023 överförs en betydande del av kommunernas och samkommunernas konsumtion till välfärdsområdena.

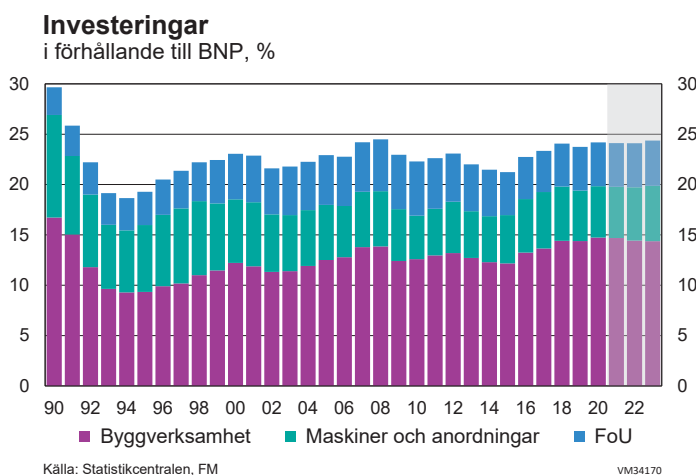
De offentliga konsumtionsutgifterna beräknas öka under innevarande år. Covid-19-epidemin och bekämpningen av den med hjälp av bland annat skyddsutrustning, testning och spårning samt vacciner orsakar betydande utgiftsposter i den offentliga ekonomin. Dessutom uppskattas avvecklingen av den service- och vårdskuld som uppstått under krisen medföra utgiftstryck.

År 2022 avtar ökningen av de offentliga konsumtionsutgifterna när tilläggsutgifterna för covid-19-epidemin minskar. Värdet på de offentliga konsumtionsutgifterna fortsätter dock att öka också 2022–2023, även om konsumtionen minskar 2022, när de extra satsningar och andra utgiftsökningar av engångsnatur som följde på covid-19-krisen upphör eller minskar betydligt.

Arbets- och tjänstekollektivavtalen för den offentliga sektorn står på spel i slutet av februari 2022. I prognosen antas löneutvecklingen inom den offentliga sektorn följa den uppskattade allmänna löneutvecklingen från och med 2022.

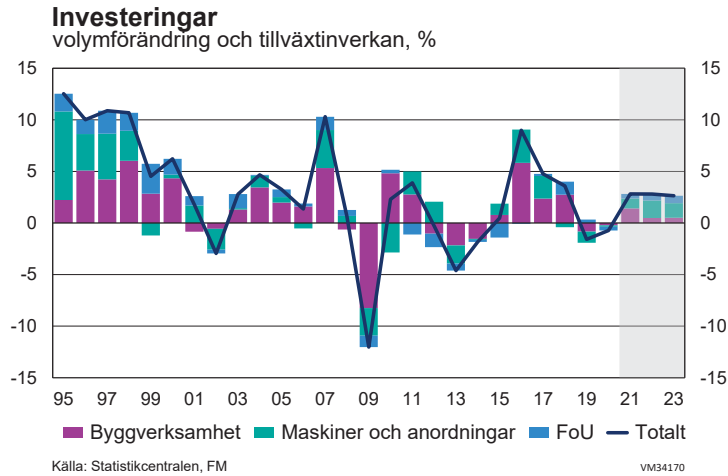
1.3.3 Privata investeringar

År 2020 minskade de privata investeringarna enligt nuvarande uppgifter med 3,4 procent och investeringarna totalt med endast 0,7 procent. De privata investeringarna beräknas åter öka med 2,9 procent 2021, eftersom utvecklingen av byggnadsinvesteringarna ser ut att bli gynnsammare än man tidigare förutspått. Bostadsbygget börjar öka redan 2021. Även i maskin- och anläggningsinvesteringarna syns tecken på återhämtning på grund av bättre tillväxtutsikter i världsekonomin. Den finländska industrin har goda investeringsutsikter och finansieringen från EU:s instrument för återhämtning och resiliens (RRF) påskyndar privata investeringar under 2021–2023. Enligt prognosen ökar de privata investeringarna med 3,7 procent 2022 och 4,0 procent 2023. Den genomsnittliga tillväxttakten för privata investeringar är 3,5 procent under prognosperioden och deras förhållande till BNP stiger till nästan 20 procent 2023.

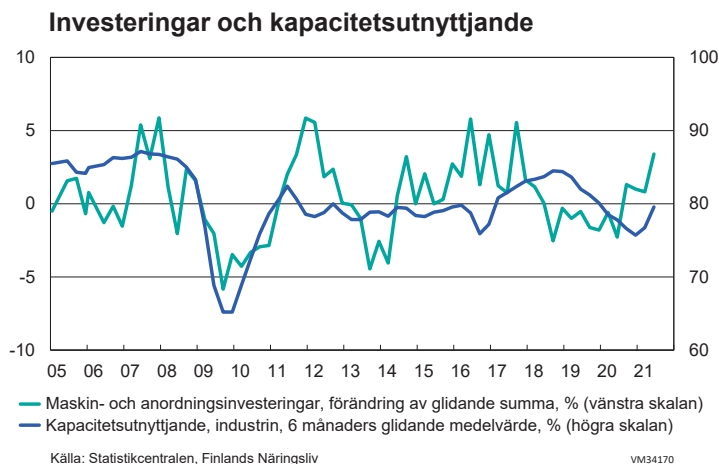


De privata investeringarna ökade måttligt redan i början av 2021, och i synnerhet utvecklingen av bostadsbyggandet har varit gynnsam. År 2021 byggs fler nya bostäder i sin helhet än man tidigare förutspått. Antalet påbörjade bostadsbyggen ökar till cirka 42 000, vilket är en högre nivå än tidigare år, och reparationsbyggandet blir en aning livligare. I sin helhet ökar bostadsbyggnadsinvesteringarna med 4,3 procent 2021. Bostadsinvesteringarna uppvisar en svag nedgång med 1 procent 2022, men antalet påbörjade bostadsbyggen uppgår ändå till cirka 36 000 nya bostäder. Mot 2023 närmar sig antalet påbörjade bostadsbyggen åter genomsnittet på lång sikt och förändringen i bostadsbyggnadsinvesteringarna är -0,5 procent 2023. Den låga räntenivån upprätthåller efterfrågan på bostadslån och bostadsbyggen.

De övriga husbyggnadsinvesteringarna minskar med 0,3 procent i år. Utvecklingen av byggloven har dock varit gynnsam i början av året i synnerhet för industri- och lagerbyggnader, som också har börjat byggas i en raskare takt. Enligt Finlands näringslivs investeringsenkät kommer industrins investeringar i sin helhet att öka klart i år. Till exempel Metsä Group har inlett sitt bioproduktfabriksprojekt i Kemi. Däremot hade affärs- och kontorsbyggnader ännu inte börjat byggas i raskare takt i januari-maj. I fråga om övrigt husbyggande sker den mest positiva utvecklingen 2022. De övriga husbyggnadsinvesteringarna ökar med 3,2 procent 2022 och därpå följande år med 2,5 procent. Investeringarna i anläggningsverksamhet ökar under hela prognosperioden i takt med det övriga byggandet. Den positiva trenden inom nybyggande bidrar till att anläggningsverksamheten ökar med 2,4 procent 2021. Under prognosen sista år ökar investeringarna i anläggningsverksamhet långsammare.



Investeringarna i maskiner, anläggningar och transportmedel minskade med -0,6 procent 2020, men går mot en tillväxt på 4,5 procent 2021 när företagsklimatet blir stabilare. Industrins investeringar påskyndar investeringarna i maskiner och anläggningar. Mot slutet av prognosperioden investeras mycket i maskiner och anläggningar i bioproduktfabriken i Kemi. Den positiva trenden inom industrins investeringar fortsätter alltså även efter 2021. Investeringarna i maskiner och anläggningar ökar med 8,0 procent 2022 och med 6,4 procent 2023. Övriga investeringar, inklusive forsknings- och utvecklingsinvesteringar, ökar under hela prognosperioden. Enligt Finlands näringslivs investeringsenkät har industrin gynnsamma utsikter för forsknings- och utvecklingsinvesteringar för 2021. FUI-investeringarna stöds generöst under prognosperioden också bland annat genom instrumentet för återhämtning och resiliens (RRF).



Tabell 9. Realinvesteringar enligt kapitalvarutyp

	2020	2018	2019	2020	2021**	2022**	2023**
	andel, %	procentuell volymförändring					
Husbyggande	51,5	5,6	-0,7	-2,3	2,3	0,8	0,8
Bostäder	29,3	4,7	-4,2	-2,5	4,3	-1,0	-0,5
Övriga hus	22,3	6,9	4,5	-2,0	-0,3	3,2	2,5
Anläggningsverksamhet	9,4	0,1	-5,3	10,7	2,4	1,0	1,2
Maskiner och apparater	21,1	-1,7	-4,9	-0,6	4,5	8,0	6,4
FoU-investeringar ¹	18,0	7,1	1,9	-2,0	2,5	3,5	4,0
Totalt	100,0	3,6	-1,6	-0,7	2,8	2,8	2,6
Privata	79,6	3,1	-2,4	-3,4	2,9	3,7	4,0
Offentliga	20,4	5,9	2,4	11,0	2,6	-0,6	-3,1
		procent					
Investeringarnas andel av BNP (till löpande priser)							
Fasta investeringar		24,1	23,7	24,2	24,1	24,1	24,4
Privata		19,8	19,4	19,3	19,2	19,3	19,8
Offentliga		4,3	4,4	4,9	4,9	4,8	4,6

¹ Innehåller odlade tillgångar och produkter som skyddas av immateriell äganderätt

1.3.4 Offentliga investeringar

Cirka 20 procent av de totala investeringarna är offentliga investeringar, av vilka drygt hälften består av lokalförvaltningens och knappt hälften av statsförvaltningens investeringar. Socialskyddsfondernas andel är mycket liten. Från och med 2023 överförs en del av lokalförvaltningens investeringar till välfärdsområdena. Denna del utgör cirka 10 procent av alla offentliga investeringar. Av de offentliga investeringarna är 30 procent investeringar i anläggningsverksamhet, och andelen övriga byggnadsinvesteringar är ungefär lika stor. Forsknings- och utvecklingsinvesteringarnas andel är en dryg fjärdedel, och investeringarna i maskiner och anläggningar utgör drygt 10 procent.

De senaste åren har de offentliga investeringarna legat på en hög nivå, mer än 4 procent av BNP. Finlands offentliga investeringars förhållande till BNP är betydligt större än i EU-länderna i genomsnitt.

De stimulansåtgärder som statsminister Marins regering har inlett och de åtgärder som ingår i regeringsprogrammet har höjt de offentliga investeringarna till en hög nivå och innevarande år ökar de ytterligare något. Statsförvaltningens investeringar ökas av satsningarna på trafikledsprojekt samt forsknings-, utvecklings- och innovationsverksamhet. Även lokalförvaltningens investeringar har ökat till en hög nivå. År 2021 förväntas de bevara sin nivå tack vare byggandet av social- och hälsovårdssamt kommuninfrastrukturen.

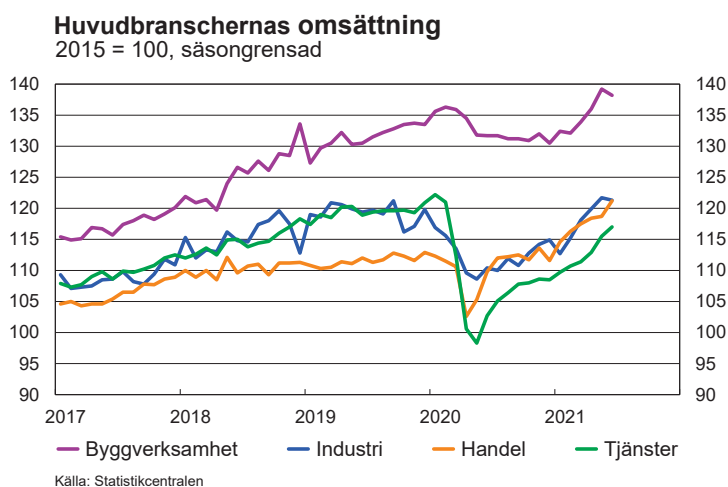
Den snabba tillväxten i de offentliga investeringarna börjar minska i måttlig takt 2022 när investeringarna i trafikleder minskar. Trots detta förblir investeringarna på en mycket hög nivå. De offentliga investeringarna beräknas minska ytterligare i slutet av prognosperioden. Investeringarna minskar särskilt på grund av att sjukhusbyggandet avtar. Under de senaste åren har flera nya sjukhus färdigställts och universitetssjukhusens moderniseringsprojekt närmar sig slutrakan, så den livligaste investeringsperioden för sjukhusen håller på att ta slut.

1.4 Inhemsk produktion

1.4.1 BNP

De preliminära årliga uppgifterna om nationalräkenskaperna, som offentliggjordes i juli, förändrade knappast uppfattningen om att BNP minskade med -2,9 procent förra året. De nya uppgifterna om huvudbranschernas utveckling avvek avsevärt från de uppgifter som publicerades i mars. Industriproduktionen minskade klart mindre än enligt tidigare uppgifter, medan tjänster och byggande minskade betydligt mer än enligt förhandsinformationen. Mest minskade produktionen under fjolåret i branscher inom inkvarterings- och förplägnadsverksamhet (33 procent) samt transport- och lagringsverksamhet (26 procent). Till skillnad från andra branscher uppvisade värdeökningen inom el- och elektronikindustrin samt inom informations- och kommunikationstjänsterna en kraftig ökning.

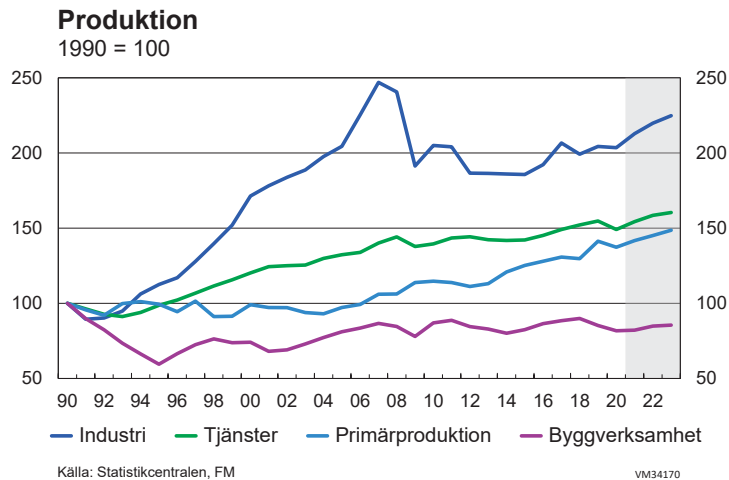
I år ökade Finlands ekonomi under det andra kvartalet med cirka 2 procent jämfört med föregående kvartal. Både tjänsteproduktionen och industriproduktionen ökade snabbt. Deras tillväxttakt förutspås avta under det tredje kvartalet på grund av att tillväxten tidigare lagts. De förbättrade ekonomiska utsikterna och den fortsatt mycket låga räntenivån har stött efterfrågan på byggande, vilket har syns i det ökade antalet påbörjade byggprojekt. Bostadsbyggandet har tilltagit till nästan rekordnivå. Finlands exportefterfrågan ökade bra i början av året och innebär för sin del en starkare efterfrågan än i den tidigare prognosen i synnerhet inom industrin. Dessutom bidrar företagens goda investeringsplaner till att den ekonomiska tillväxtprognosen har höjts. Enligt prognosen utvecklas även primärproduktionen bättre än i fjol, främst tack vare skogsbrukets inverkan. BNP antas växa med 3,3 procent 2021.



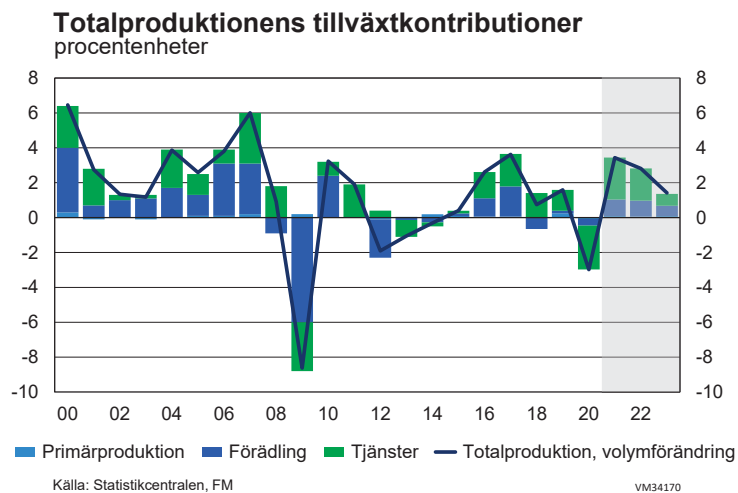
Omsättningen inom alla huvudbranscher har ökat under det första halvåret 2021. Omsättningen av tjänster ligger fortfarande något under 2019 års nivå. Effekterna av coronapandemin syns knappt i utvecklingen av byggverksamhetens omsättning. Företagens utmaningar är en kraftig ökning av producentpriserna och en brist på komponenter. Det råder också brist på kompetent arbetskraft i synnerhet inom servicebranscherna.

År 2022 förutspås BNP öka med 2,9 procent. Industribranschernas positiva trend förutspås fortsätta tack vare stimulans från export och investeringar. Inom inkvarterings- och förplägnadstjänsterna samt transporttjänsterna fortsätter ökningen

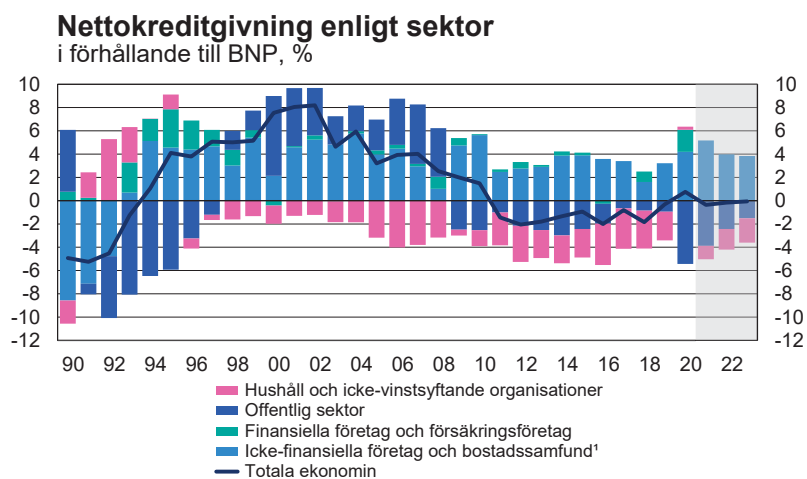
att vara kraftigare än genomsnittet. BNP-tillväxten under året normaliseras dock och den största tillväxteffekten förs över från innevarande år. På årsnivå är det först 2022 som BNP överstiger nivån 2019.



År 2023 återgår ekonomin till sin genomsnittliga tillväxttakt på lång sikt samtidigt som produktionsgapet småningom sluts. Tjänsterna utgör cirka 70 procent av produktionen inom hela Finlands ekonomi. Deras tillväxtkontribution till utvecklingen av Finlands BNP kommer under de närmaste åren att vara större än inom de övriga huvudbranscherna.

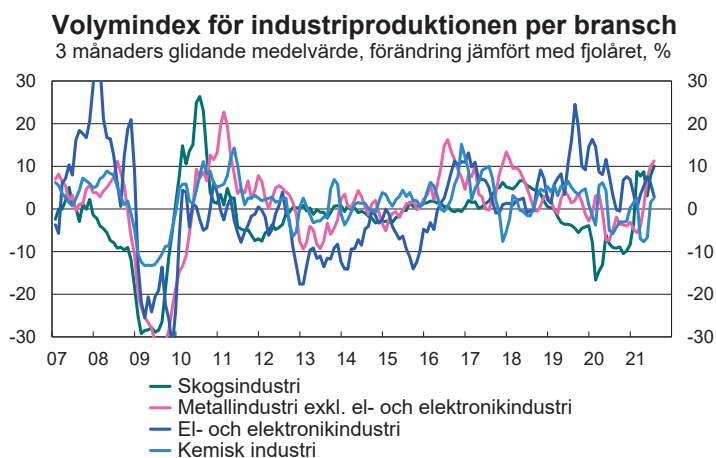


Den ekonomiska produktiviteten per sysselsatt minskade med 1,4 procent i fjol och den ökar i genomsnitt med 1,2 procent per år mellan 2021 och 2023. Per arbetstimme stannade produktiviteten på samma nivå som året innan och ökar också med cirka procents årsfart. Driftöverskottet minskade med 2,3 procent i fjol. Under de närmaste åren beräknas tillväxten öka till 4,5–6,5 procent. Enhetsarbetskostnaderna i Finland stiger med i genomsnitt cirka två procent per år mellan 2021 och 2023.



1.4.2 Förädling

Offentliggörandet av årsredovisningen i juli förändrade tidigare uppfattningar om branschernas utveckling i fjol. Skogsindustrin minskade med endast ett par procent 2020, i stället för den tidigare tiondelen. Däremot minskade den kemiska industrins produktion från -1,4 procent till -11,4 procent. Inom den kemiska industrin minskade oljeraffineringen mest, mer än 60 procent. El- och elektronikindustrin verkade utvecklas väl redan enligt tidigare uppgifter, men den senaste informationen visar en tillväxt på mer än 16 procent. Metallindustrin minskade med ett par procent under fjolåret.



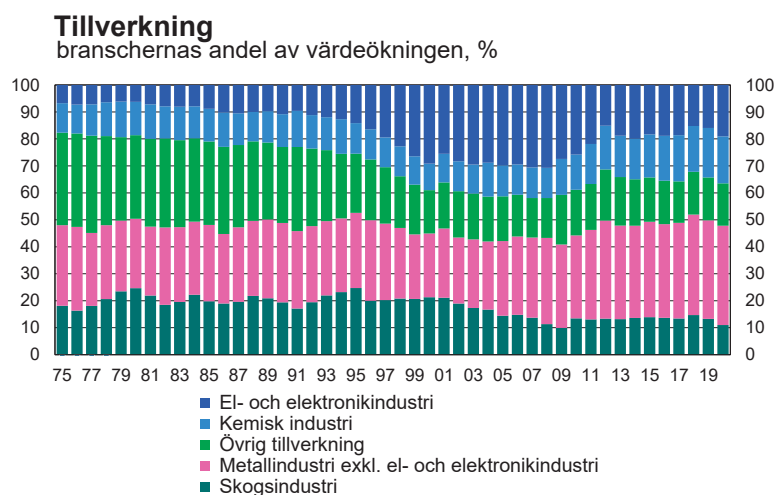
Källa: Statistikcentralen

VM34170

Industrins orderstock utvecklades väl i början av året och är delvis till och med på rekordnivå. Industrins produktionsförväntningar låg enligt konjunkturbarometern i juli på en god nivå, men den bästa situationen verkar redan vara förbi. Bristen på kompetent arbetskraft är än en gång företagets största hinder för tillväxt.

Under de kommande två åren genomförs det största enskilda investeringsprojektet i Finlands industrihistoria, bioproduktfabriken i Kemi. Byggandet av fabriken ökar i synnerhet efterfrågan inom metallindustrin. Metallindustrin ansvarar för största delen av värdeökningen inom industrin. Den kemiska industrin är den näst största industrin och motsvarar ungefär hälften av metallindustrin.

Enligt prognosen utvecklas fabriksindustrin positivt under hela prognosperioden fram till 2023 tack vare den internationella ekonomins omfattande återhämtning under de närmaste åren. Merparten av industriproduktionen går till export. Under prognosens sista år avtar industrins produktionstillväxt och närmar sig sin genomsnittliga tillväxt på lång sikt.



Källa: Statistikcentralen

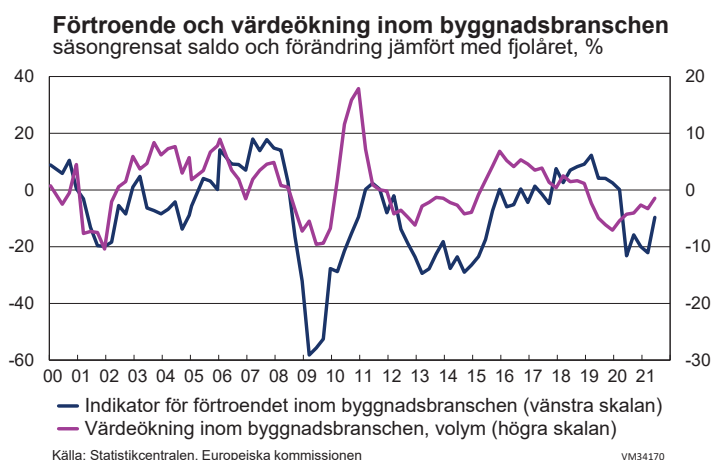
VM34170

Byggverksamhet

Värdeökningen inom byggverksamheten minskade med mer än fyra procent i fjol, även om antalet påbörjade byggprojekt ökade kraftigt i slutet av året. Bostadsbyggandet började bli livligare redan förra hösten och i år har takten i princip bara ökat. I slutet av juni var årssumman för antalet påbörjade bostadsbyggen 48 500 bostäder. Antalet påbörjade byggprojekt beräknas dock öka långsammare i slutet av året och prognosen för hela året är cirka 42 000 påbörjade bostadsbyggen. Bostadshandeln har ökat tack vare hushållens ökade besparingar och den goda sysselsättningsutvecklingen.

Även byggbranschens förväntningar har blivit bättre. Den kraftiga ökningen av utbudet av hyresbostäder under de senaste åren bedöms gradvis bidra till att antalet påbörjade byggprojekt minskar. År 2022 beräknas antalet påbörjade bostadsbyggen minska till 36 000–37 000 bostäder. År 2023 beräknas antalet påbörjade bostadsbyggen vara cirka 32 000–33 000 stycken.

Cirka hälften av byggproduktionen utgörs av reparationer och hälften av nybyggnad. Reparationernas tillväxttakt var låg i fjol och i år beräknas bostadsaktiebolagens reparationer öka jämfört med året innan. Reparationsbyggandet förutspås öka med cirka 2 procent per år under prognosperioden.



Byggandet av verksamhetslokaler har tills vidare minskat ännu i början av året, men företagens investeringsplaner utlovar en vändning. Utnyttjandet av kontors- och affärslokaler har minskat till följd av covid-19-epidemin. Trots detta har byggandet av lokaler fortsatt livligt i huvudstadsregionen. Den nya bioproduktfabriken i Kemi medför betydande tillbyggnad i norra Finland.

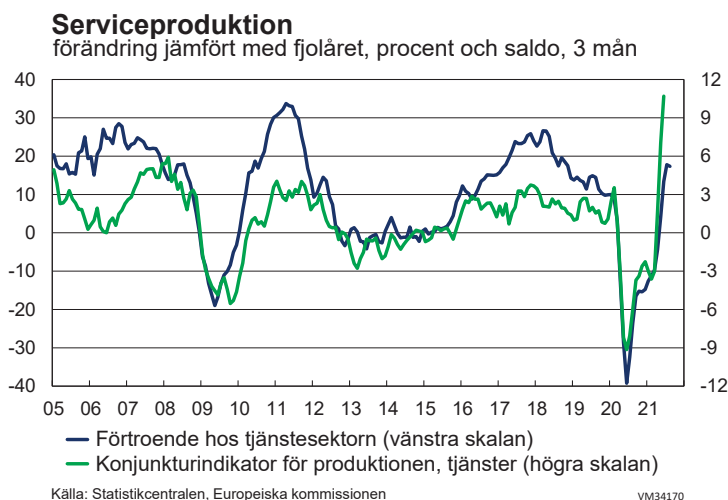
Anläggningsarbetena ökade kraftigt i fjol, i synnerhet tack vare de offentliga stimulan-såtgärderna. Även under det första halvåret har anläggningsarbetena fortsatt att öka både nominellt och reellt.

År 2021 växer hela byggverksamheten ännu anspråkslöst. Den egentliga tillväxttoppen infaller nästa år, eftersom verksamheten fortfarande minskade under det första kvartalet i år. Nästa år kommer tillväxten att vara över 3 procent.

1.4.3 Tjänster

Serviceproduktionen minskade mer än förhandsinformationen visade i fjol eller totalt 3,6 procent, vilket dock var klart mindre än under finanskrisen 2009. I synnerhet inom flyg- och sjötrafiken, resebyråerna, inkvarterings- och förplägnadsverksamheterna, hälso- och sjukvårdstjänsterna, den artistiska verksamheten, underhållningen och rekreationen var minskningen av efterfrågan till och med tvåsiffrig. Å andra sidan ökade hushållstjänsterna, försäkringsverksamheten, förlagstjänsterna och databehandlingstjänsterna betydligt i fjol. Även detaljhandeln och partihandeln (exkl. bilhandeln) ökade bra.

Enligt konjunkturbarometern förväntar sig servicebranscherna tillväxt under hela slutet av året. Tjänsternas förtroendeindikator har följt konjunkturindikatorns utveckling väl. Ökningen av tjänsterna kan överraska med sin snabbhet och styrka som är högre än prognosen för tjänsternas tillväxt, eftersom bland annat de senaste uppgifterna från augusti om inköpschefsindexet för tjänster i euroområdet pekar på tillväxt trots delvarianten av coronaviruset.



Informations- och kommunikationssektorn, som har vuxit kontinuerligt i mer än 10 år, utgör fortsättningsvis en stark grund för tjänsterna. Den växande industriproduktionen och hushållens ökade konsumtion medför också en ökning av tjänsterna under de närmaste åren. Likaså syns den ökade exportefterfrågan som en ökning av efterfrågan på företagstjänster. För innevarande år är tillväxtprognosen för serviceproduktionen 3,5 procent. År 2022 avtar tillväxten, men på grund av den goda tillväxttakten från året innan blir den årliga tillväxten 2,7 procent. År 2023 närmar sig tillväxten den genomsnittliga nivån på lång sikt.

Tabell 10. Produktion per bransch

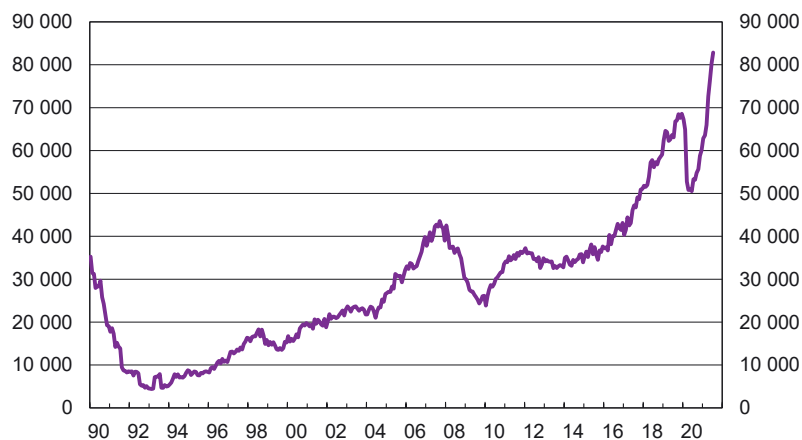
	2020	2018	2019	2020	2021**	2022**	2023**
	andel, % ¹	procentuell volymförändring					
Industriproduktion	20,3	-3,6	2,6	-0,4	4,4	3,3	2,3
Byggande	7,5	1,7	-5,1	-4,1	0,6	3,2	0,8
Jord- och skogsbruk	2,8	-0,8	9,0	-2,8	3,1	2,4	2,4
Industriproduktion och byggande	27,8	-2,3	0,5	-1,4	3,4	3,2	1,9
Tjänster	69,4	2,0	1,7	-3,6	3,5	2,7	1,2
Produktion till baspris	100,0	0,7	1,6	-3,0	3,4	2,8	1,4
Bruttonationalprodukt till marknadspris		1,1	1,3	-2,9	3,3	2,9	1,4
Arbetets produktivitet inom samhällsekonomin		-1,6	0,3	-0,0	1,0	1,4	0,9

¹ Andel av produktionen, löpande priser

1.5 Arbetskraft

Sysselsättningen har ökat i betydligt snabbare takt under årets första hälft. I juni var antalet sysselsatta 2,1 procent, det vill säga drygt 50 000, fler än i slutet av förra året. Även jämfört med juni 2019 hade antalet sysselsatta ökat med tiotusentals personer. Under årets första hälft ökade både antalet löntagare och antalet företagare med tiotusentals jämfört med året innan. Bland löntagarna ökade i synnerhet visstids- och deltidsarbetet, medan heltidsarbetet minskade. Sysselsättningsökningen var särskilt stark inom primärproduktionen samt inom vissa privata servicebranscher och den offentliga förvaltningen. Sysselsättningen minskade däremot inom förädlingsbranscherna. Antalet utförda arbetstimmar ökade med 1,9 procent.

Lediga arbetsplatser



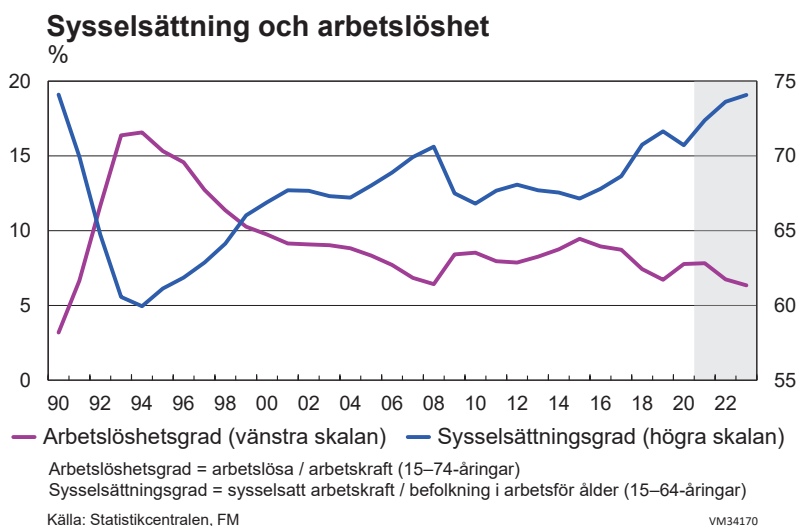
Källa: ANM

VM 34267

Arbetsmarknaden drar för närvarande mycket arbetskraft och inom vissa branscher finns ytterligare potential. Enligt näringslivets förtroendekätor har företagens personalförväntningar förbättrats under sommaren inom huvudbranscherna. Särskilt inom vissa servicebranscher börjar det förekomma brist på yrkesutbildad arbetskraft. Det finns många arbetstillfällen, eftersom arbetskraftsförvaltningen har ett rekordstort antal lediga platser. Även enligt Statistikcentralens statistik över lediga platser finns det just nu gott om lediga platser. I medelstora och stora företag i södra Finland finns det många fler platser som är svåra att tillsätta än tidigare år.

I fjol anpassade företagen sina arbetskraftskostnader genom uppsägningar och permitteringar. Före sommaren hade antalet permitteringar minskat till en tredjedel jämfört med året innan och till slutet av sommaren hade inledda permitteringsperioder minskat till 2019 års nivå.

Vaccinationerna blir allt vanligare under årets andra hälft, vilket inger hopp om att ekonomin stegvis kommer att öppnas. Eftersom sjukdomen finns kvar i samhället kvarstår ändå en viss osäkerhet kring avvecklingen av restriktionerna i näringsverksamheten och tillväxttakten för ny sysselsättning ser ut att avta under årets andra hälft. På grund av den mycket snabba sysselsättningsökningen i början av året kommer ökningen av sysselsättningen i år att överstiga två procent, även om tillväxttakten avtar i slutet av året på grund av osäkerheten kring sjukdomssituationen. Sysselsättningsgraden stiger till 72,5 procent, även till följd av att antalet personer i arbetsför ålder minskar.



Den ekonomiska tillväxten upprätthåller efterfrågan på arbetskraft, som på kort sikt kan fyllas tack vare den höga arbetslösheten och regeringens åtgärder för att öka utbudet på arbete. Ekonomins återhämtning ökar antalet sysselsatta under 2022 och 2023, i synnerhet inom servicebranscherna. Sysselsättningen förutspås öka med 1,5 procent 2022. Tillväxten avtar i takt med den ekonomiska aktiviteten 2023, men sysselsättningsgraden stiger till drygt 74 procent 2023.

En kraftig sysselsättningsökning leder i allmänhet till en klar minskning av arbetslösheten. Detta var dock inte fallet i början av året, eftersom sysselsättningen ökade utanför arbetskraften, varvid deltagandet i arbetet ökade till rekordnivå, medan antalet arbetslösa samtidigt ökade. Till grund för den exceptionella utvecklingen ligger i viss mån det kraftigt ökade antalet permitterade, som delvis statistikfördes som personer utanför arbetskraften. I år har permitterade återanställts, vilket innebär att arbetslösheten inte samtidigt har minskat. I synnerhet bland äldre män och kvinnor är arbetslöshet vanligare än för ett år sedan, och i synnerhet för två år sedan. Dessutom ökar långtidsarbetslösheten.

Enligt Statistikcentralen var antalet arbetslösa i början av året 12,4 procent fler än för ett år sedan. Under sommaren har trenden för arbetslösa dock inte längre ökat och den kontinuerliga ökningen av sysselsättningen börjar småningom också minska antalet arbetslösa. Arbetslöshetsgraden stiger dock från fjolåret till drygt 7,8 procent, till följd av ökningen i början av året. I synnerhet återhämtningen inom servicebranscherna nästa år kommer att bidra till minskningen av arbetslösheten

och arbetslöshetsgraden sjunker under 7 procent. Om matchningen på arbetsmarknaden och tillgången på arbetskraft per område eller yrke inte blir ett hinder för en fungerande arbetsmarknad, vilket förutspås i prognosen, sjunker arbetslöshetsgraden 2023 till under 6,5 procent. Detta är något mer än nivån på den strukturella arbetslösheten i Finland enligt kommissionens gemensamma beräkningsmetod.

Tabell 11. Arbetskraftsbalans

	2018	2019	2020	2021**	2022**	2023**
	1000 personer i medeltal per år					
Befolkning i arbetsför ålder (15–74 åringar)	4124	4128	4133	4125	4113	4102
förändring	10	4	5	-8	-12	-11
Befolkning i arbetsför ålder (15–64 åringar)	3439	3428	3421	3414	3408	3406
förändring	-12	-11	-7	-7	-6	-2
Sysselsättning (15–74 åringar)	2507	2533	2494	2548	2586	2601
därav 15–64 åringar	2433	2456	2419	2471	2509	2523
Arbetslösa (15–74 åringar)	201	183	209	216	187	176
	procent					
Sysselsättningsgrad (15–64 åringar)	70,7	71,6	70,7	72,4	73,6	74,1
Arbetslöshetsgrad (15–74 åringar)	7,4	6,7	7,7	7,8	6,7	6,3
	1000 personer under ett år					
Immigration, netto	12	15	18	20	20	20

1.6 Inkomster, kostnader och priser

1.6.1 Löner

De nominella lönerna steg snabbare under årets första hälft till 2,2 procent jämfört med året innan. Den snabbare ökningen berodde på större avtalsenliga höjningar, eftersom löneglidningarna förblev nästan lika stora som året innan på cirka en halv procentenhet. Inom industrin och vissa servicebranscher inom det privata näringslivet steg de nominella lönerna snabbare. Däremot avtog ökningen av de nominella lönerna betydligt inom handeln och i synnerhet fastighetstjänsterna. Reallönernas ökningstakt halverades till drygt 0,5 procent, eftersom inflationen ökade till drygt 1,5 procent.

De förhöjningar av avtalslönerna som avtalats för detta år har till största delen redan gjorts. Dessutom går många av de kollektivavtal som nu gäller ut i slutet av året, vid årsskiftet och nästa vår. På 2000-talet har kollektivavtalens genomsnittliga längd varit nära två år. De avtalsenliga förhöjningarna i dessa avtal har oftare varit större än föregående år under det första avtalsåret.

I prognosen har man antagit att inkomstökningen för 2022 och 2023 är kopplad till den förutspådda, långsammare produktivitetsökningen. Å andra sidan antas den förbättrade ekonomiska aktiviteten och därmed den förbättrade sysselsättningen samt den branschvisa bristen på arbetskraft öka löneglidningarna. De nominella inkomsterna förutspås öka med cirka 3 procent 2022 och med cirka 2,5 procent 2023.

Lönesumman ökade med 4,5 procent under årets första hälft. Lönesumman steg snabbare ju högre lön de sysselsatta tjänade. Således var lönesummans tillväxttakt till och med snabbare än vad som hade kunnat förmodas med hänsyn till den i sig goda sysselsättningsutvecklingen. Utvecklingen av lönesumman påverkas förutom av de nominella inkomsterna även av sysselsättningsutvecklingen. I takt med att sysselsättningen ökar och de nominella inkomsterna stiger förutspås lönesumman öka med 4,5 procent i år. Nästa år antas inkomstökningen bli snabbare medan sysselsättningsökningen avtar, så lönesumman ökar med cirka 4,5 procent 2022. Den långsammare inkomstökningen och ökningen av sysselsättningen leder också till att lönesumman ökar långsammare 2023. Lönesumman förväntas då öka med cirka 3 procent.

Tabell 12. Index för löntagarnas förtjänstnivå och arbetskostnaderna per producerad enhet

	2018	2019	2020	2021**	2022**	2023**
	procentuell förändring					
Avtalslöneindex	1,2	2,0	1,3	1,8	2,3	1,8
Löneglidning m.m.	0,5	0,1	0,6	0,5	0,7	0,7
Förtjänstnivåindex	1,7	2,1	1,9	2,3	3,0	2,5
Real förtjänstnivå ¹	0,6	1,1	1,6	0,5	1,4	0,8
Medelinkomst ²	2,1	2,0	2,4	2,1	3,1	2,6
Enhetsarbetskostnad i hela samhällsekonomin ³	2,8	1,8	1,8	1,7	2,6	1,7

¹ Förtjänstnivåindex dividerat med konsumentprisindex.

² Hela samhällsekonomin lönesumma dividerad med löntagarnas arbetstimmar. Siffrorna påverkas av strukturförändringar i samhällsekonomin."

³ Löntagaresättningarna dividerade med volymen av bruttoförelägningsvärdet till baspris.

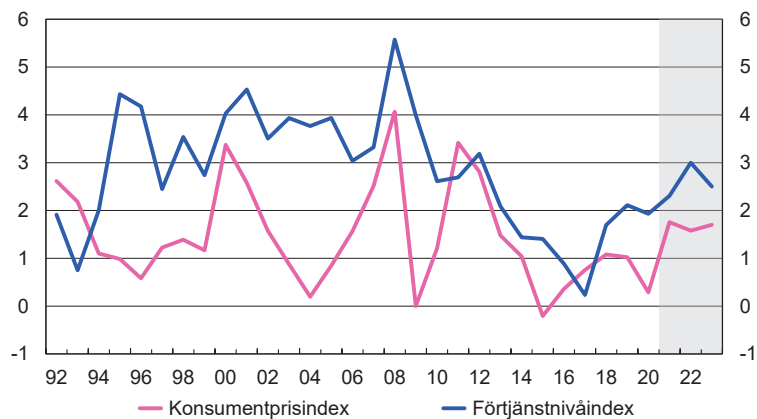
1.6.2 Konsumentpriser

Den årliga förändringen i konsumentprisindexet tilltog till nästan 2 procent före mitten av 2021. Det stigande energipriset har påskyndat inflationen mest tillsammans med de stigande livsmedelspriserna. Priserna på tjänster har fortsatt att stiga stadigt och varit fortsatt långsammare än genomsnittet. Priserna på färsk mat sjönk i början av året. Højningen av råvarupriserna och bristen på komponenter har inte förmedlats till varupriserna, som har fortsatt att sjunka i stadig takt.

År 2021 beräknas inflationen vara 1,8 procent mätt enligt det nationella konsumentprisindexet. Den tilltagande inflationen i energipriset börjar gradvis avta, eftersom oljepriset antas ha nått sin topp och terminspriserna sjunker. Marknadspri-serna på el kommer enligt terminerna inte att utsättas för några kraftiga höjnings-tryck i framtiden.

Löneförhöjningarna förmedlas tydligare till priserna på tjänster och därifrån till konsumentpriserna. De stigande priserna på tjänster upprätthåller inflationen mest under de kommande åren. Även den underliggande inflationen förblir klart positiv. Åren 2022 och 2023 väntas det nationella konsumentprisindexet stiga med 1,6 procent och 1,7 procent.

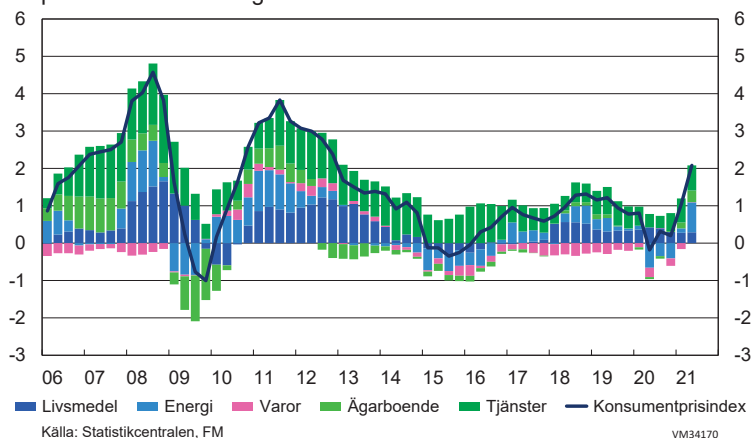
Konsumentpris- och förtjänstnivåindex förändring jämfört med fjolåret, %



Källa: Statistikcentralen, FM

VM34170

Konsumentprisindex procentuell förändring och tillväxtinverkan



Källa: Statistikcentralen, FM

VM34170

Tabell 13. Prisindex

	2018	2019	2020	2021**	2022**	2023**
	procentuell förändring					
Exportprisindex ¹	4,1	-0,3	-4,2	4,2	1,9	1,6
Importprisindex ¹	3,3	0,4	-5,1	4,4	2,2	1,7
Konsumentprisindex	1,1	1,0	0,3	1,8	1,6	1,7
Harmoniserat konsumentprisindex	1,2	1,1	0,4	1,8	1,6	1,8
Basprisindex för hemmamarknadsvaror inklusive skatter	4,7	1,0	-3,3	6,6	2,3	2,0
Byggnadskostnadsindex	2,2	1,0	-0,2	3,4	2,4	2,2

¹ Enligt nationalräkenskaperna

2 Offentlig ekonomi

2.1 Samtliga offentliga samfund

Covid-19-epidemin ökade underskottet i de offentliga finanserna avsevärt i fjol. Den offentliga ekonomin försvagades av den ekonomiska recessionen samt av de många stödåtgärderna som vidtogs på grund av epidemin. Den snabba ekonomiska tillväxten efter recessionen förbättrar de offentliga finanserna i år, men underskottet i de offentliga finanserna förblir stort. Den ekonomiska tillväxten och den kraftiga minskningen av stödåtgärderna som vidtagits på grund av coronavirusituationen stärker den offentliga ekonomin ännu 2022. Efter den snabba konjunktursvängningen uppvisar den offentliga ekonomin dock fortfarande ett underskott. Alltså råder en strukturell obalans fortfarande mellan inkomsterna och utgifterna i de offentliga finanserna.

Den offentliga skulden i förhållande till bruttonationalprodukten ökade i fjol till en nivå som är 10 procentenheter högre än före krisen. Ökningen av skuldkvoten avtar nästa år, men tilltar därefter till drygt 73 procent i mitten av årtiondet. Den offentliga skuldkvoten håller på att bli betydligt högre än i slutet av förra årtiondet.

Statsförvaltningen har stått för största delen av kostnaderna för de stödåtgärder som man beslutat om på grund av epidemin. Statsförvaltningen är också den sektor i den offentliga ekonomin som uppvisar det största underskottet. Statens aktiva finanspolitik stimulerade ekonomin i fjol och upprätthåller den ekonomiska aktiviteten även i år. Finanspolitikens dimensionering beskrivs närmare i rutan på sidan x. Statsförvaltningens underskott minskar under prognosperioden tack vare den ekonomiska tillväxten och de stödåtgärder som avslutas.

Lokalförvaltningens saldo började uppvisa ett litet överskott i fjol. Detta berodde till stor del på statens omfattande stödåtgärder. I år och nästa år uppvisar lokalförvaltningens saldo återigen ett underskott. År 2023 förändras strukturen i de offentliga samfunden i Finland när ansvaret för att ordna social- och hälsovården och räddningsväsendet överförs från kommunerna till välfärdsområdena. Detta underlättar det strukturella utgiftstrycket på kommunerna på grund av den åldrande

befolkningen. Välfärdsområdena inleder sin verksamhet med ett svagt underskott. Underskottet beror på omfattande investeringar.

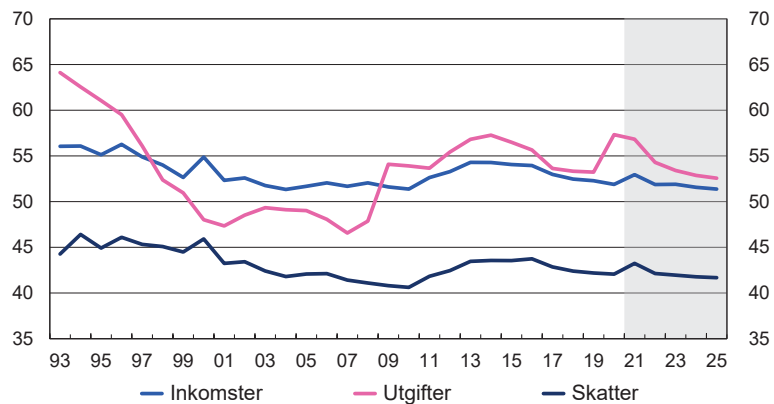
Arbetspensionsanstaltens överskott minskade betydligt i fjol på grund av den tillfälliga sänkningen av arbetspensionsavgiften samt de minskade avgifts- och kapitalinkomsterna. Arbetspensionsanstaltens saldo återställs då den tillfälliga sänkningen av pensionsavgiften avslutas och tack vare den starka utvecklingen av avgiftsinkomsterna till följd av den förbättrade sysselsättningen. Under de kommande åren är överskottet dock måttligt, eftersom pensionsutgifterna fortsätter att öka och den mycket låga räntenivån bromsar upp ökningen av arbetspensionsanstaltens kapitalinkomster.

De övriga socialskyddsfonderna uppvisade ett underskott i fjol. Det finansiella saldot försämrades på grund av det stora antalet permitteringar, den ökade arbetslösheten och de tillfälliga utvidgningarna av utkomstskyddet för arbetslösa. De övriga socialskyddsfondernas situation underlättas i år och nästa år av att arbetslöshetsförsäkringspremien höjs. Även arbetslösheten minskar från och med nästa år, vilket stärker de övriga socialskyddsfonderna.

De offentliga samfundens utgiftskvot, det vill säga deras utgifter i förhållande till BNP, ökade snabbt i fjol. Under prognosperioden kommer utgiftskvoten att sjunka när de tidsbegränsade stödåtgärderna upphör och de arbetslöshetsrelaterade utgifterna minskar. Skattegraden, det vill säga den andel av BNP som skatterna och avgifterna av skattenatur står för, sjönk förra året och stiger igen i år när skatteintäkterna ökar snabbare än BNP i och med återhämtningen från recessionen. Under senare år minskar skattegraden, eftersom intäkterna från indirekta skatter ökar långsammare än BNP.

De största riskerna för de offentliga finanserna hänför sig alltså till den allmänna ekonomiska utvecklingen. Eventuella nya varianter av coronaviruset kan bromsa upp ekonomins återhämtning och försvaga den offentliga ekonomin i och med en långsammare ekonomisk tillväxt och en eventuell ny ökning av utgifterna i anslutning till epidemin..

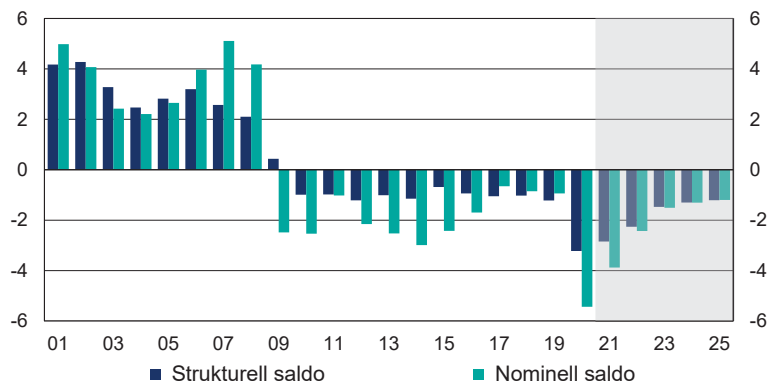
De offentliga samfundens inkomster, skatter och utgifter i förhållande till BNP, %



Källa: Statistcentralen, FM

VM34098

Nominell och strukturell saldo hos den offentliga sektorn i förhållande till BNP, %



Beräkningarna baserar sig på EU-kommissionens produktionsfunktionsapproach

Källa: Statistcentralen, FM

VM34098

Tabell 14. Offentliga samfund¹

	2018	2019	2020	2021**	2022**	2023**
	md euro					
Direkta skatter	37,4	38,4	37,9	40,9	41,3	42,5
Skatter på produktion och import	33,0	33,6	33,1	35,4	36,1	36,8
Socialförsäkringsavgifter	27,9	28,6	27,6	30,5	31,6	32,9
Skatter och socialskyddsavgifter totalt ²	99,0	101,3	99,4	107,6	109,9	113,0
Övriga inkomster ³	24,2	25,0	24,0	25,0	26,2	27,6
erhållna räntor	1,7	1,6	1,3	1,3	1,4	1,5
Inkomster totalt	122,5	125,6	122,6	131,8	135,3	139,8
Konsumtionsutgifter	53,5	55,6	57,7	61,0	62,6	63,3
Subventioner	2,6	2,6	4,2	4,3	2,8	2,9
Socialförmåner och -bidrag	43,0	43,8	46,4	47,1	47,6	48,7
Övriga transfereringar	5,6	5,8	6,7	6,6	6,7	6,6
Subventioner och transfereringar totalt	51,2	52,1	57,3	58,0	57,0	58,2
Kapitalavgifter ⁴	10,3	10,9	11,8	13,6	13,2	13,0
Övriga utgifter	9,5	9,1	8,6	8,9	8,8	9,4
erhållna räntor	2,1	2,0	1,6	1,3	1,0	0,9
Utgifter totalt	124,5	127,8	135,4	141,4	141,6	143,9
Nettoutlåning (+) / nettoupplåning (-)	-2,0	-2,3	-12,8	-9,7	-6,3	-4,1
Statsförvaltningen	-2,9	-2,6	-13,1	-10,4	-7,2	-4,7
Lokalförvaltningen	-2,0	-3,0	0,0	-1,1	-1,8	-2,0
Välfärdsområdena						-0,7
Arbetspensionsanstalterna	2,4	2,7	0,4	2,0	2,4	2,6
Övriga socialskyddsfonder	0,6	0,6	-0,2	-0,2	0,2	0,7
Primärt överskott ⁵	0,1	-0,4	-12,6	-11,4	-7,2	-5,8

¹ Enligt nationalräkenskaperna² Innehåller kapitalsskatter³ Inkl. kapitaltransfereringar och förlitning av kapital⁴ Bruttobildning av kapital och kapitaltransfereringar⁵ Nettoutlåning utan bruttoränteutgifter

Tabell 15. Parametrar för den offentliga ekonomin

	2018	2019	2020	2021**	2022**	2023**
	i förhållande till BNP, %					
Skatter och socialskyddsavgifter	42,4	42,2	42,1	43,2	42,1	42,0
Den offentliga sektorns utgifter ¹	53,3	53,2	57,3	56,8	54,3	53,4
Den offentliga sektorns nettoutlåning	-0,9	-0,9	-5,4	-3,9	-2,4	-1,5
Statsförvaltningen	-1,3	-1,1	-5,5	-4,2	-2,8	-1,7
Lokalförvaltningen	-0,9	-1,2	0,0	-0,4	-0,7	-0,7
Välfärdsområdena						-0,3
Arbetspensionsanstalterna	1,0	1,1	0,2	0,8	0,9	1,0
Övriga socialskyddsfonder	0,2	0,3	-0,1	-0,1	0,1	0,2
Primärt överskott ²	0,0	-0,2	-5,4	-4,7	-2,8	-2,2
Den offentliga sektorns skuld	59,8	59,5	69,5	71,2	71,3	72,2
Statsskulden	45,0	44,3	52,9	55,1	55,3	55,9
Sysselsättning inom den offentliga sektorn, 1000 personer	634	653	656	661	672	663
Staten	135	138	140	140	140	140
Lokalförvaltningen	486	502	503	509	519	263
Välfärdsområdena						248
Socialskyddsfonderna	13	13	13	13	13	13

¹ EU harmonisering² Nettoutlåning utan bruttoränteutgifter

Tabell 16. Euroområdets finansiella sparande och skuld

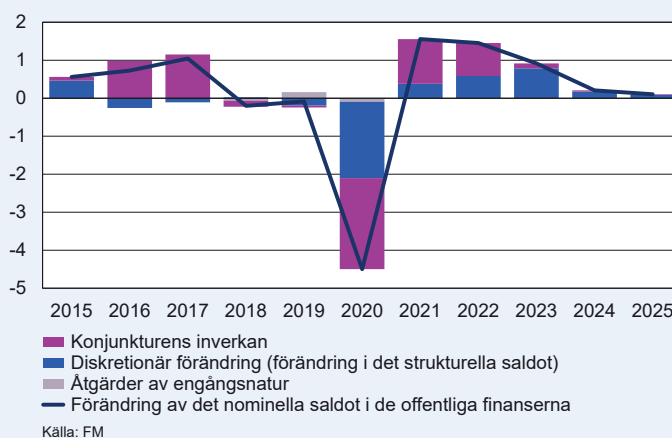
	2019	2020	2021**	2019	2020	2021**
	Finansiellt sparande			Skuld		
	i förhållande till BNP, %					
*Finland	-0,9	-5,4	-3,9	59,5	69,5	71,2
Finland						
Storbritannien	-2,3	-12,3	-11,8	85,2	102,1	108,2
Sverige	0,6	-3,1	-3,3	35,0	39,9	40,8
Danmark	3,8	-1,2	-2,1	33,3	42,2	40,2
Irland	0,5	-5,0	-5,0	57,4	59,5	61,4
Spanien	-2,9	-11,0	-7,6	95,5	120,0	119,6
Nederländerna	1,8	-4,3	-5,0	48,7	54,5	57,9
Luxemburg	2,4	-4,1	-0,4	22,0	24,9	27,0
Portugal	0,1	-5,7	-4,7	116,8	133,6	127,2
Österrike	0,6	-8,9	-7,6	70,5	83,9	87,2
Tyskland	1,5	-4,2	-7,5	59,7	69,8	73,0
Frankrike	-3,1	-9,2	-8,5	97,6	115,7	117,4
Belgien	-1,9	-9,4	-7,6	98,1	114,1	115,3
Italien	-1,6	-9,5	-11,7	134,6	155,8	159,8
Grekland	1,1	-9,7	-10,0	180,5	205,7	208,8

Källa: EU-kommissionens prognos våren 2021, *Finland: FM hösten 2021

Finanspolitikens dimensionering

Finanspolitiken 2020 var stimulerande för ekonomin. Finanspolitikens dimensionering var i det avseendet rättidig, eftersom den djupa ekonomiska svackan också inföll under 2020. I år återhämtar sig ekonomin snabbt från fjolårets svacka. Finanspolitikens dimensionering blir nästan neutral eller något åtstramande mätt med förändringen i det strukturella saldot när konsekvenserna av konjunkturväxlingar bortsetts. Jämfört med 2019 är finanspolitiken dock stimulerande, men stimulansens omfattning ökar inte längre jämfört med 2020. Från och med nästa år kommer finanspolitiken att stramas åt allt mer i och med att många stödåtgärder som vidtagits på grund av epidemin upphör.

Förändring av saldot i de offentliga finanserna
procentenheter



Konjunktorens inverkan på stärkandet av saldot i de offentliga finanserna 2021 och 2022 är betydande. Från och med 2023 avtar det goda konjunkturläget och den ekonomiska tillväxten återgår till sin potentiella nivå.

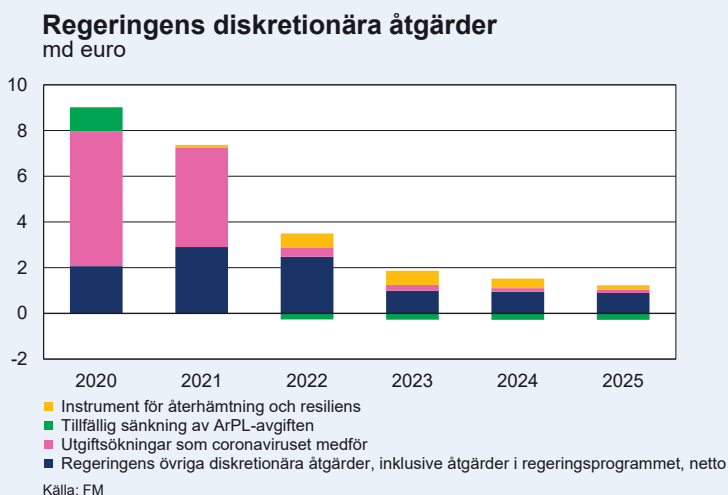
I figuren nedan beskrivs den kumulativa omfattningen av regeringens diskretionära åtgärder som påverkar de offentliga inkomsterna och utgifterna per budgetår. Som referens används den tekniska planen för de offentliga

finanserna från våren 2019. Diskretionära åtgärder som påverkar saldot enligt nationalräkenskaperna¹

har vidtagits för hela den offentliga ekonomin med cirka 9 miljarder euro 2020 och cirka 6 miljarder euro 2021. För 2022 är åtgärderna betydligt mindre, det vill säga cirka 3 miljarder euro.

Coronapandemin ökade utgifterna betydligt för 2020 och 2021. Dessutom innehöll regeringsprogrammet redan från början utgiftsökningar för 2020.

Enligt nuvarande uppskattningar får Finland cirka 2,1 miljarder euro i understöd från EU:s instrument för återhämtning och resiliens (RRF). RRF förväntas inte påverka saldot i de offentliga finanserna, eftersom man i prognosen har antagit inkomster som motsvarar utgifterna. Antagandet grundar sig på Eurostats² preliminära bedömning av hur instrumentet behandlas i statistiken över de offentliga finanserna. Fördelningen av insatserna på olika år under perioden 2023–2023 baserar sig på ett tekniskt antagande och periodiseringen kan ännu ändras i samband med den fortsatta beredningen.



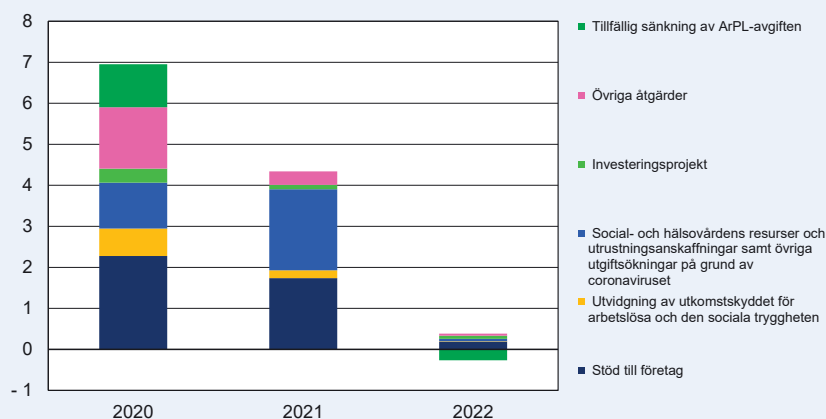
1 Tidpunkten för alla åtgärder som påverkar den offentliga ekonomin kan inte direkt utläsas av de årliga budgeterade inkomsterna och utgifterna enligt figuren, eftersom fleråriga anslag kan användas även efter budgeteringsåret. Detta gäller i synnerhet 2021, eftersom ett avsevärt stort antal budgetanslag överfördes från 2020 till kommande år. Användningen av de anslag som överförs och dess uppskattade inverkan på saldot enligt nationalräkenskaperna har beaktats i prognosen för de offentliga finanserna.

2 Punkt 27) <https://ec.europa.eu/eurostat/documents/10186/10693286/GFS-Draft-guidance-notestatistical-recording-recovery-resilience-facility.pdf>

I figur 3 beskrivs fördelningen av anslag som budgeterats på grund av coronasituationen, det vill säga de anslag som anges med en violett stapel i figur 2. De viktigaste objekten för vilka anslag har budgeterats är stöd till företag och hälsosäkerhet. I tabellen i bilaga 5 till den ekonomiska översikten (bilagan uppdateras efter förhandlingarna) förklaras åtgärdernas innehåll och omfattning i detalj med tanke på statens budgetekonomi.

Direkta åtgärder som påverkar den offentliga ekonomins utgifter och inkomster

md euro



Källa: FM

Utöver dessa direkta åtgärder som påverkar de offentliga finansernas inkomster och utgifter har man också beslutat om indirekta stödåtgärder. De viktigaste är att öka Finnveras borgensfullmakter samt införa lättnader i betalningsarrangemangen för skatter.

Offentliga utgifter som ett konjunkturpolitiskt instrument: bedömningar av finanspolitikens effektivitet

Med finanspolitik avses diskretionära ändringar i de offentliga utgifterna eller skatterna, vars mål är att stabilisera ekonomin eller påverka incitamenten för de ekonomiska aktörerna samt inkomstfördelningen. I denna ruta granskas de offentliga utgifternas verkningsskanaler samt finanspolitikens effektivitet.

I ekonomivetenskapliga sammanhang mäts finanspolitikens effektivitet med hjälp av den finanspolitiska multiplikatorn. Multiplikatorn beskriver förhållandet mellan bruttonationalproduktens och de offentliga utgifternas ökning i euro. Med tanke på finanspolitikens effektivitet är den springande punkten om multiplikatorn är större eller mindre än 1. Om multiplikatorn är större än 1 ökar bruttonationalprodukten mer än den egentliga ökningen av de offentliga utgifterna. Då är finanspolitiken stimulerande. Om multiplikatorn är mindre än 1 tränger ökningen av de offentliga utgifterna undan den värdeökning som den privata sektorn tillför ekonomin.

Finanspolitikens verkningsskanaler

Finanspolitiken har både direkta och indirekta effekter på ekonomin. Den omedelbara effekten av en förändring i de offentliga utgifterna kan ses som en mekanisk förändring i den totala efterfrågan. Om finanspolitiken bara hade direkta effekter skulle bruttonationalprodukten helt enkelt bara växa lika mycket som ökningen av de offentliga utgifterna. Finanspolitikens effektivitet beror dock på de indirekta effekter som uppstår när hushåll och företag reagerar på förändringar i de offentliga utgifterna.

Finanspolitikens indirekta effekter förmedlas till ekonomin via två motsatta mekanismer. Processen med en multiplikator som stimulerar ekonomin och ökar den totalekonomiska aktiviteten kan uppkomma om hushållen till följd av ökade offentliga utgifter får extra inkomster som kanaliseras till konsumtionen. De stigande inkomsterna bidrar till att ytterligare öka den totala efterfrågan och konsumtionen. Slutresultatet kan bli en situation där den totala efterfrågan har ökat mer än den egentliga utgiftsökningen.

Å andra sidan kan ökningen av de offentliga utgifterna minska eller ersätta den privata efterfrågan. Efterfrågan på nyttigheter och arbetskraft som behövs för den offentliga produktionen blir allt större i takt med att den offentliga sektorns utgifter ökar. Detta höjer pris- och lönenivån i hela ekonomin, vilket kan försämra de privata företagens incitament att skapa arbetstillfällen, investera och utöka produktionen. Om det råder brist på fria resurser och priserna i ekonomin anpassas helt till den större offentliga efterfrågan, tränger ökningen av de offentliga utgifterna kraftigt undan den värdeökning som

den privata sektorn tillför ekonomin. Observera också att de ökade offentliga utgifterna ska finansieras genom upplåning, (framtida) skattehöjningar eller utgiftsnedskärningar. Finansiering av de offentliga utgifterna genom upplåning kan höja räntesatsen på finansmarknaden, vilket minskar den privata konsumtionen och investeringarna. Finanspolitikens positiva effekter kan bli mindre än väntat även om den privata sektorn förutspår en framtida åtstramning av finanspolitiken.

I praktiken är det en utmaning att bedöma de indirekta effekterna av finanspolitiken. I den ekonomiska forskningen har man konstaterat att finanspolitikens effektivitet beror på många faktorer, såsom den ekonomiska strukturen och konjunkturen, finansieringssättet för de offentliga utgifterna eller de offentliga utgifternas karaktär. Med andra ord är den finanspolitiska multiplikatorn inte konstant, utan dess storlek beror på många faktorer.

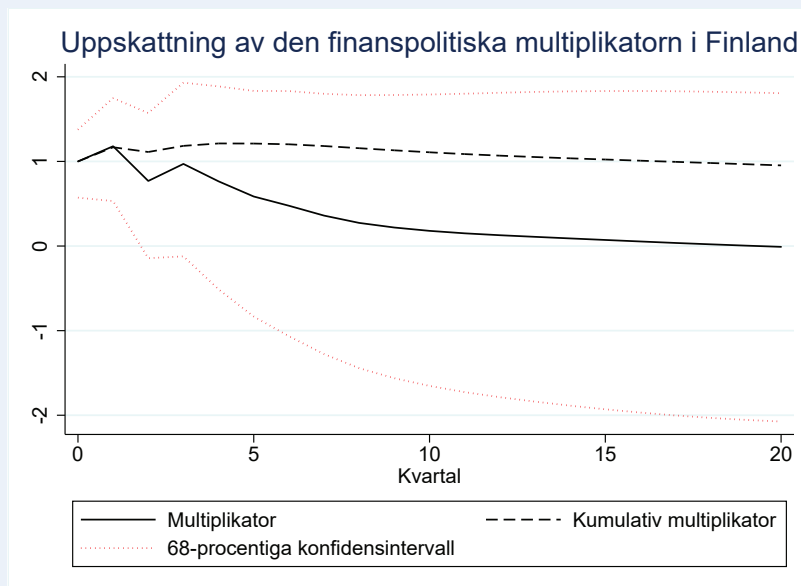
Uppskattning av storleken på den finanspolitiska multiplikatorn

Stora mängder ekonomisk forskningslitteratur bedömer de totala ekonomiska verkningarna av de offentliga utgifterna, det vill säga mäter den sammantagna effekten av de direkta och indirekta mekanismerna (se till exempel Ramey 2019). Även om forskningslitteraturen inte har nått enighet om de mekanismer som påverkar finanspolitiken är uppskattningarna av multiplikatorns storlek överraskande lika. Enligt Ramey (2019) faller den finanspolitiska multiplikatorn för offentliga utgifter vanligtvis mellan 0,6 och 1 i internationell forskning. Uppskattningarna av den finanspolitiska multiplikatorn som gjorts med material från Finland ligger nära 1 och forskningsresultaten är i linje med den internationella forskningslitteraturen.

Under de senaste åren har det vid sidan av bedömningarna av de totalekonomiska konsekvenserna av de offentliga utgifterna dykt upp forskningslitteratur som behandlar de regionala effekterna av finanspolitiken (se till exempel Chodorow-Reich 2019). Även om den regionala finanspolitiska multiplikatorn inte direkt kan generaliseras till en totalekonomisk multiplikator för de offentliga utgifterna ger den viktig information om de regionala effekterna av de offentliga utgifterna.¹ Typiska uppskattningar av den regionala finanspolitiska multiplikatorn ligger mellan 1 och 2. Enligt Räsänen och Mäkelä (2021) är den regionala finanspolitiska multiplikatorn något högre än 1 i Finland.

¹ Enligt Chodorow-Reich (2019) erbjuder den regionala finanspolitiska multiplikatorn en nedre gräns för den totalekonomiska multiplikatorn om det handlar om en sluten ekonomi där penningpolitiken är passiv och ökningen av de offentliga utgifterna finansieras genom att öka det offentliga underskottet.

I forskningslitteraturen bedöms den finanspolitiska multiplikatorn utifrån teori eller empiri. I ett teoribaserat förhållningssätt utnyttjas ofta dynamiska stokastiska modeller för allmän jämvikt (DSGE-modeller), där man kvantitativt försöker modellera de olika ekonomiska aktörernas beteende så detaljerat som möjligt.² Ett empiriskt förhållningssätt bygger å sin sida på ett mer omfattande empiriskt material, där man inte på förhand formulerar antaganden om de mekanismer som råder i ekonomin. Typiskt är att empirisk forskning utnyttjar strukturella vektorautoregressiva (SVAR) modeller.³



Vidstående figur illustrerar en uppskattning av den finanspolitiska multiplikatorn på olika tidslinjer. Multiplikatorn (den enhetliga linjen) har mätts med den empiriska VAR-modellen med hjälp av den identifieringsmetod som tagits fram av Blanchard och Perrot (2002). Figuren illustrerar också den så kallade kumulativa multiplikatorn (streckad linje) (Mountford och Uhlig, 2009), som beskriver hur mycket bruttonationalprodukten ökar totalt jämfört med de offentliga utgifterna på olika tidslinjer. Multiplikatorn minskar när tidslinjen blir längre. Det konfidensområde som beskriver osäkerheten i uppskattningen

² I de modeller som används inom politiken, såsom finansministeriets KOOMA-modell, har ekonomin modellerats mycket detaljerat, varvid både undanträngningseffekten och de efterfrågebaserade mekanismerna beaktas i granskningen

³ Både teori- och empiribaserade granskningar ger lika stora uppskattningar av den finanspolitiska multiplikatorn.

är emellertid stort, och multiplikatorn är inte statistiskt signifikant mindre eller större än 1. Med beaktande av både de bedömningar som presenteras i litteraturen och det resultat som presenteras i figuren ovan kan man konstatera att den finanspolitiska multiplikatorn ligger nära 1. Finanspolitiken kan alltså stimulera ekonomin i begränsad utsträckning.

Literatur

- Blanchard, O. ja Perotti, R. (2002), "An Empirical Characterization of the Dynamic Effects of Changes in Government Spending and Taxes on Output", *Quarterly Journal of Economics* 117(4): 1329–68.
- Mountford, A. ja Uhlig, H. (2009), "What Are the Effects of Fiscal Policy Shocks?", *Journal of Applied Econometrics* 24(6): 960–92.
- Ramey, V. (2019), "Ten Years after the Financial Crisis: What Have We Learned from the Renaissance in Fiscal Research?", *Journal of Economic Perspectives*, 33 (2): 89-114.
- Chodorow-Reich, G (2019), "Geographic cross-sectional fiscal spending multipliers: What have we learned". *American Economic Journal: Economic Policy*, 11(2): 1-34.
- Räsänen, J. ja Mäkelä, E. (2021), "The effect of government spending on local economies during an economic downturn". *European Economic Review*, 134, 103697.

2.1.1 De offentliga samfundens skuld

De offentliga samfundens skuldkvot ökade förra året med 10 procentenheter till 69,5 procent av BNP. Skuldbeloppet var 164,2 miljarder euro och ökade med 21,2 miljarder euro. Skuldkvoten ökar ännu i år, varefter tillväxten avtar 2022. Under följande åren börjar skulden dock åter öka något snabbare och når 73,4 procent i mitten av årtiondet.

År 2020 ökade skulden särskilt inom statsförvaltningen. Statsskulden inom statens budgetekonomi ökade med 18,5 miljarder euro och uppgick till 124,8 miljarder euro. Lokalförvaltningens skuld ökade med 1,9 miljarder euro, trots att sektorns saldo var i balans. Socialskyddsfondernas skuld ökade med 2,2 miljarder euro till följd av Syssestäningsfondens skuldsättning samt ökningen av de skulder som hänförs till arbetspensionsanstaltens derivat.

År 2020 var upplåningen inom statsförvaltningen och lokalförvaltningen klart större än underskottet, vilket har ökat sektorernas likvida medel. Statsförvaltningens likvida medel antas minska 2021, när de reservationsanslag som budgeterats för förra året används i år. Lokalförvaltningen förväntas alltså skuldsätta sig lika mycket som sektorns finansiella underskott.

Till den offentliga skulden räknas också andra poster än budgetekonomins skuld. För statens del inkluderas exempelvis skulder hos flera enheter och bolag som inte omfattas av budgeten i skulden, samt säkerheter som hänför sig till de derivatavtal som använts för hanteringen av statens skuldportfölj. I lokalförvaltningens skuld inkluderas också skulden hos flera bolag som kommunerna äger. Socialskyddsfondernas skuld består av Syssestättningens skuld och arbetspensionsanstaltens säkerheter som hänför sig till derivatavtal.

Faktorer som påverkar förändringen i skuldförhållandet specificeras i tabell 17. Skuldkvoten ökar under de närmaste åren på grund av stats- och lokalförvaltningens djupa primära underskott, som småningom minskar. Den ekonomiska tillväxten å sin sida minskar skuldkvoten, men även dess inverkan dämpas.

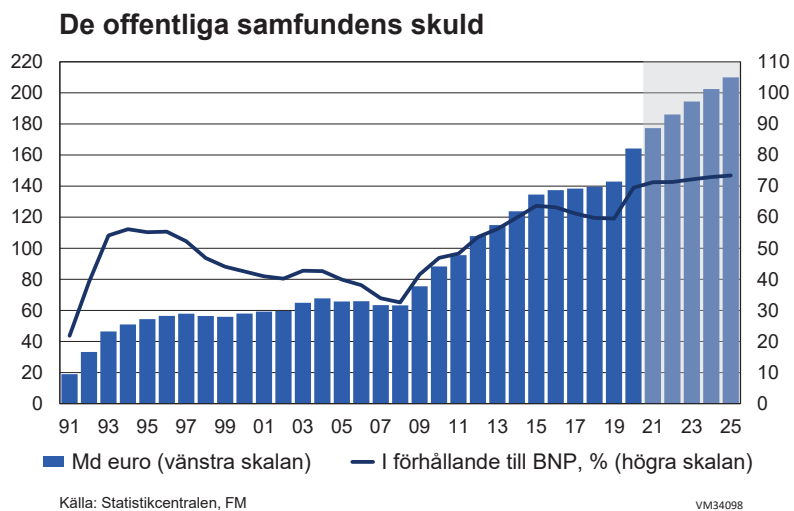
De övriga orsakerna handlar om utgifter eller inkomster som inte påverkar underskottet enligt nationalräkenskaperna. År 2020 ökade skuldkvoten mer än vad som krävdes för att täcka underskottet. Skuldsättningen minskas också av regeringens planer på att finansiera utgiftsökningar av engångsnatur genom försäljning av aktietillgångar 2021–2022 samt korrigeringar av periodiseringen av beskattningen. Från och med 2021 börjar behovet av upplåning å andra sidan öka i och med beredskapen för finansiering av jaktplansprojektet, som ännu inte syns i underskottet enligt nationalräkenskaperna.

Tabell 17. Ändringen av de offentliga samfundens skuldförhållande och faktorerna som påverkar det

	2019	2020	2021**	2022**	2023**	2024**	2025**
Skuldförhållandet, i förhållande till BNP, %	59,5	69,5	71,2	71,3	72,2	72,9	73,4
Ändring av skuldförhållandet	-0,2	10,0	1,7	0,1	0,8	0,7	0,5
Faktorer som påverkar ändringen av skuldförhållandet							
Primära finansiella balans (utan arbetspensionanstalterna)	1,3	4,9	4,2	3,0	2,1	2,0	2,0
Ränteutgifterna	0,8	0,7	0,5	0,4	0,3	0,3	0,2
Övriga faktorer ¹	-0,7	3,4	0,6	-0,0	0,6	0,6	0,5
Ändring av BNP	-1,7	1,0	-3,5	-3,3	-2,3	-2,2	-2,1
Anskaffning av finansieringsmedel (netto), arbetspensionsanstalterna	1,1	0,2	0,8	0,9	1,0	1,0	1,0

¹ Övriga faktorer inkluderar statens privatiseringsinkomster, utlåning samt effekterna av faktorer hänförande till värdering och periodisering av inkomster och utgifter.

Plusmärkt effekt höjer och minusmärkt effekt sänker skuldförhållandet.



2.2 Statsförvaltningen

Statsförvaltningens saldo försämrades kraftigt i fjol till följd av covid-19-epidemin. Enligt förhandsuppgifterna i nationalräkenskaperna uppvisade saldot för 2020 ett underskott på hela 13,1 miljarder euro, det vill säga cirka 5,5 procent i förhållande till BNP. Den kraftiga ekonomiska nedgången under våren i fjol har försvagat statsfinanserna i och med de ökade utgifterna till följd av konjunkturautomatiken och de minskade inkomsterna. Även de diskretionära utgiftsökningarna har kraftigt försämrat saldot för statsförvaltningen.

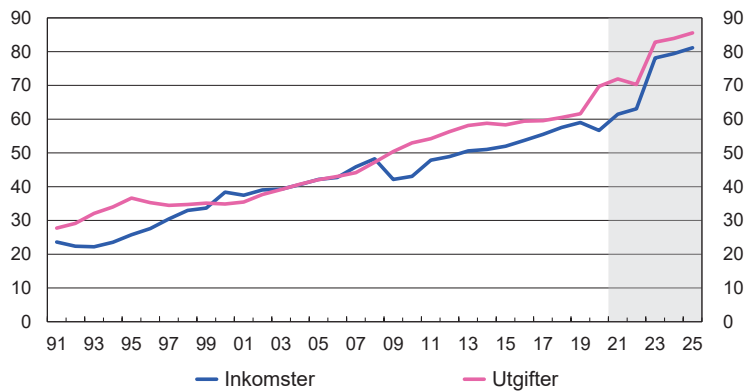
Trots den ekonomiska återhämtningen beräknas statsförvaltningens saldo i år uppvisa ett underskott på 10,4 miljarder euro eller cirka 4,2 procent i förhållande till BNP. De diskretionära utgifterna har ökat i och med regeringens aktiva finanspolitik. Under det senaste året gav premiärminister Marins regering sju tilläggsbudgetar. I tilläggsbudgetarna stödde man den kommunala ekonomin och beslutade om nya infrastrukturprojekt, av vilka en del gäller innevarande år. Nya diskretionära åtgärder som gavs 2021 är bland annat kapitalöverföringar, tilläggsanskaffningar av covid-19-vaccin och stöd för last- och passagerarfartygsrederiernas trafik. Dessutom kommer EU:s instrument för återhämtning och resiliens (RRF) att medföra utgiftsökningar i synnerhet 2022–2023. RRF:s utgiftsökningar gäller investeringsstöd, subventioner, offentlig konsumtion och i viss mån offentliga investeringar. Finlands betalningsandel av återhämtningsinstrumentets finansiering ska betalas under perioden 2028–2058.

Trots de ökade utgifterna förbättras statsförvaltningens saldo i år tack vare skatteinkomsternas gynnsamma utveckling. I takt med att ekonomin återhämtar sig och sysselsättningen ökar kommer också statens direkta skatteinkomster att öka med nästan 17 procent jämfört med i fjol. Ökningen av hushållens köpkraft och sänkningen av sparkvoten syns också som en snabb ökning av de indirekta skatteinkomsterna.

Nästa år minskar statsförvaltningens underskott ännu kraftigare än i år. Den tydliga minskningen av utgifterna beror i synnerhet på att utgiftsökningarna i anslutning till covid-19-epidemin, bland annat företagets kostnadsstöd och anskaffningsutgifterna för den skyddsutrustning samt de apparater som coronavaccinationerna och pandemin förutsätter, minskar avsevärt. Statsförvaltningens saldo uppvisar trots sin förbättring ett underskott på över 7 miljarder euro.

Åren 2023–2025 minskar underskottet ytterligare. Investeringsnivån har varit exceptionellt hög under de senaste åren, men 2023 sjunker nivån när trafikledsinvesteringarna minskar. År 2025 kommer försvarsmaktens upphandlingar att öka investeringarna avsevärt. Trots att underskottet minskar ser statsförvaltningens saldo i slutet av prognosperioden ut att bli sämre än före covid-19-epidemin.

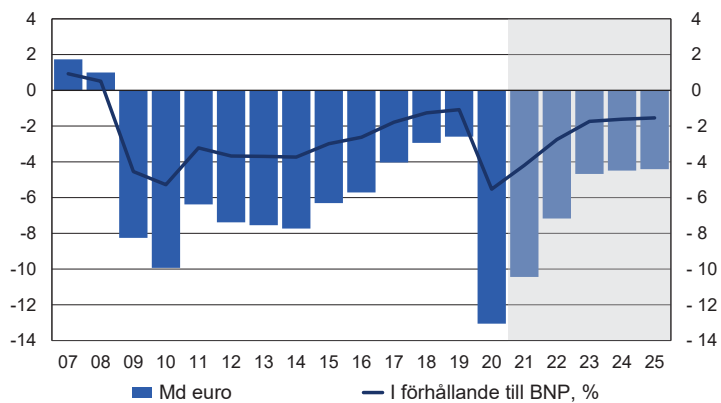
Statens inkomster och utgifter md euro



Källa: Statistikcentralen, FM

VM34098

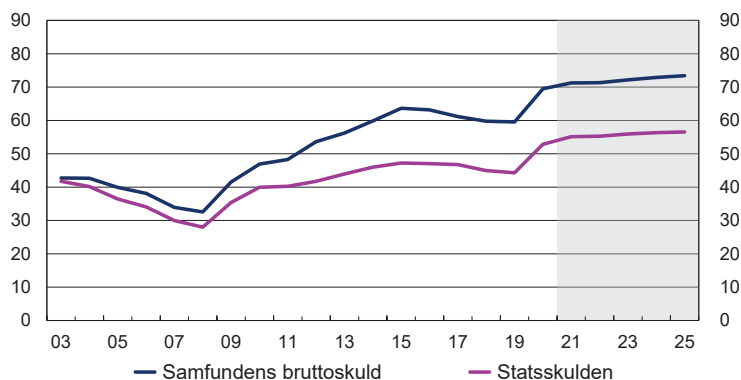
Statens finansiella sparande



Källa: Statistikcentralen, FM

VM34098

De offentliga samfundens skuld i förhållande till BNP, %



Källa: Statistikcentralen, FM

VM34098

Tabell 18. Statsförvaltning¹

	2018	2019	2020	2021**	2022**	2023**
	md euro					
Direkta skatter	14,9	15,2	13,3	15,6	15,8	30,2
Skatter på produktion och import	33,0	33,6	33,1	35,4	36,1	36,8
Sociala avgifter	0,0	0,0	0,0	0,0	0,0	0,0
Skatter och sociala avgifter, totalt ²	48,6	49,6	47,2	51,8	52,8	67,9
Övriga inkomster ³	9,1	9,5	9,4	9,2	9,8	9,8
därav erhållna räntor	0,3	0,2	0,1	0,1	0,2	0,2
Inkomster totalt	57,8	59,1	56,7	61,1	62,7	77,7
Konsumtionsutgifter	14,0	14,4	15,1	16,3	16,4	16,5
Subventioner och övriga transfereringar	40,0	40,6	47,7	47,2	46,2	58,9
till övriga offentliga samfund	28,2	28,7	33,2	32,7	33,1	45,8
Ränteutgifter	1,9	1,8	1,5	1,2	0,9	0,8
Kapitalavgifter ⁴	4,7	4,9	5,4	6,9	6,4	6,1
Utgifter totalt	60,7	61,7	69,7	71,5	69,8	82,3
Nettoutlåning (+) / nettouplåning (-)	-2,9	-2,6	-13,1	-10,4	-7,2	-4,7
Primärt överskott ⁵	-0,9	-1,1	-12,6	-10,8	-6,1	-5,4

¹ Enligt nationalräkenskaperna² Kapitalskatter inkl.³ Inkl. mottagna kapitaltransfereringar (kapitalskatter exkl.) och förslitning av fast kapital⁴ Bruttobildning av kapital och kapitaltransfereringar⁵ Nettoutlåning utan bruttoränteutgifter

Budgeten för 2022 och ramarna för statsfinanserna

Budgetförslaget för 2022 grundar sig på planen för de offentliga finanserna från maj 2021 samt på statsminister Marins regeringsprogram. Statens budgetekonomis utgifter 2022 uppgår till totalt cirka 64,9 miljarder euro. Utgifterna minskar med cirka 3,3 miljarder euro jämfört med budgeten för 2021 (inklusive tilläggsbudgetar I–III). Jämfört med den ordinarie budgeten för 2021 ökar utgifterna med cirka 0,5 miljarder euro.

Utgiftsramen för 2022 är cirka 53,2 miljarder euro, varav cirka 117 miljoner euro kvarstår som en så kallad ofördelad reserv efter budgetförslaget för 2022. För 2022 har dessutom reserverats 0,3 miljarder euro för tilläggsbudgetar. Mekanismen för undantagsförhållanden som ingår i rambestämmelsen enligt regeringsprogrammet är i bruk 2022 (samt 2021) och möjliggör 500 miljoner euro per år för utgifter av engångsnatur.

Beslutet om ramen för mandatperiod 2020–2023 fattades som en del av regeringens första plan för de offentliga finanserna den 7 oktober 2019. Som en del av lösningarna från halvtidsöversynen våren 2021 beslöt regeringen att höja ramen för mandatperioden för perioden 2022–2023. Man följer en utgiftslinje som gradvis trappar av mot slutet av mandatperioden så att utgiftsnivån fortsätter att sjunka även efter mandatperiodens slut. Ramen utökades med 900 miljoner euro 2022 och 500 miljoner euro 2023. Behovet av ramhöjningar för 2023 minskade på grund av att ramutgifterna omfördelas permanent med 370 miljoner euro från och med 2023.

Utanför ramen står de utgifter som förändras i enlighet med konjunkturerna och finansieringsautomatiken, såsom utgifterna för utkomstskyddet för arbetslösa, lönegarantin, bostadsbidraget samt basutkomststødet. Nämda utgifter räknas ändå in i ramen i fråga om utgiftseffekterna av de ändringar som företagits i grunderna för dem. Utanför ramen stannar dessutom bland annat ränteutgifterna för statsskulden, momsutgifterna, finansplaceringarna samt de utgifter där staten fungerar som teknisk förmedlare av finansieringsandelar från utomstående.

På grund av att coronavirussituationen fortsätter görs ett medvetet och tillfälligt undantag från rambestämmelsen för 2021–2023: alla direkta kostnader i anslutning till coronaviruset, såsom att testning och en ökning av testningskapaciteten, spårning, karantäner, vård av patienter, hälsosäkerhet i samband med resor samt vaccin behandlas som utgifter utanför ramen. Utgifterna utanför ramen uppgår till totalt cirka 12 miljarder euro.

Förvaltningsområdenas utgiftsnivå sänks jämfört med den ordinarie budgeten 2021 med totalt 2 miljarder euro, i synnerhet tack vare de minskade utgifterna

för hälsosäkerheten i samband med coronavirussituationen (-1,7 miljarder euro) och finansinvesteringarna (-0,6 miljarder euro) samt övriga utgifter utanför ramen.

På motsvarande sätt uppgår de utgifter som ingår i ramen till sammanlagt cirka 52,8 miljarder euro, vilket är cirka 1,6 miljarder euro mer än i den ordinarie budgeten för 2021. Utgiftsnivån höjs i synnerhet av att cirka 0,9 miljarder euro av välfärdsområdenas finansiering för 2023 ska betalas ut redan i december 2022. Dessutom höjs utgiftsnivån 2022 av de lag- och avtalsenliga indexhöjningarna (0,6 miljarder euro), kostnaderna för ändringar i reformen av social- och hälsovården och räddningsväsendet (0,2 miljarder euro) samt ökningen av anslagen till Europeiska unionen (0,2 miljarder euro).

År 2022 beräknas inkomsterna inom budgetekonomin (exklusive upplåningen) vara cirka 57,9 miljarder euro och skatteinkomsterna cirka 48,7 miljarder euro. Budgetekonomins skatteinkomster ökar med cirka 8,1 procent under 2021 jämfört med de budgeterade inkomsterna (inklusive tilläggsbudgetar 1–3). Budgetekonomins övriga inkomster ökar med 5,5 procent.

Den kraftiga ökningen av statens skatteinkomster beror förutom på den positiva allmänna konjunk-turutvecklingen även på andra faktorer, såsom att statens andel av samfundsskatteinkomsterna stiger när den höjning som tillfälligt anvisats kommunerna på grund av coronaviruset upphör. Detta ökar statens skatteinkomster med nästan 0,5 miljarder euro jämfört med året innan. Dessutom påskyndas ökningen av skatteinkomsterna av den skattelättnad som gällde före 2022, vilket innebär att skatteinkomster överförs från tidigare år till ett belopp av sammanlagt cirka 0,3 miljarder euro.

De ändringar i skattegrunderna som lindrar beskattningen i budgetpropositionen minskar kassainflödet med cirka 455 miljoner euro 2022. Den största enskilda lättningen är indexjusteringen enligt förtjänstnivåindex som ska göras i skattegrunderna för förvärvsinkomsten. Hushållsavdraget höjs för viss tid i fråga om hushållsarbete, omsorgs- och vårdarbete samt projekt för att avstå från oljeuppvärmning. Beskattningen av elbilar lindras. Samtidigt genomförs ändringar i skattegrunderna som skärper beskattningen och som ökar skatteinkomsterna med totalt mer än 115 miljoner euro 2022. I dessa åtgärder ingår i enlighet med regeringsprogrammet bland annat en höjning av tobaksbeskattningen. I nästa års budget ingår också ändringar i grunderna för energiskatten, såsom en sänkning av skattestödet för paraffinisk diesel. Dessutom förutspås ändringen av bestämmelsen om justering av internprissättning öka den influtna samfundsskatten med 40 miljoner euro 2022. Den influtna samfundsskatten ökas också av att begränsningen av rätten till ränteavdrag skärps.

På basis av den uppdaterade totalekonomiska prognosen och uppgifterna om influtna belopp beräknas budgetekonomins skatteinkomster för 2022 uppgå till cirka 1,4 miljarder euro mer än vad som förutspåts i vårens plan för de offentliga finanserna. Den ekonomiska aktivitetens återhämtning är starkare än väntat. Tillväxten förutspås avta men är ändå fortsatt starkare än normalt även 2022. Förbättringen av den ekonomiska situationen syns särskilt i fråga om de mest konjunktur känsliga skatterna, såsom samfundsskatten och de skatter som betalas på kapitalinkomster. Den exceptionellt lätta penningpolitiken har påskyndat ökningen av förmögenhetsvärdena, vilket enligt prognosen kommer att synas i skatteinkomsterna från kapitalinkomsterna. Intäktskalkylen för förvärvs- och kapitalinkomstskatten har höjts jämfört med planen för de offentliga finanserna på basis av uppgifterna om den faktiska utvecklingen i fjol och en sysselsättningsutveckling som är mer positiv än tidigare.

För investeringar i EU:s instrument för återhämtning och resiliens föreslås en budget på 636 miljoner euro för 2022. På motsvarande sätt förväntas instrument för återhämtning och resiliens ge 355 miljoner euro i intäkter 2022. Utbetalningarna grundar sig på hur de nationella planerna framskrider och genomförs, när de mål som presenteras i programmen har visat sig ha uppnåtts i enlighet med planerna. I diverse inkomster ingår också inkomster från auktionering av utsläppsrätter.

Statens budgetförslag uppvisar ett underskott på cirka 6,9 miljarder euro, vilket täcks genom att öka statsskulden. I slutet av 2022 beräknas statsskulden uppgå till cirka 146 miljarder euro. Underskottet inom budgetekonomin har minskat med cirka 0,7 miljarder euro jämfört med planen för de offentliga finanserna från våren 2021. Inkomstprognosen blir 1,7 miljarder euro större än vad som förutsågs på våren på grund av ovan nämnda faktorer. Budgetekonomins utgifter ligger på en nivå som är cirka en miljard euro högre jämfört med planen för de offentliga finanserna från våren 2021.

Faktorer som bidragit till förändringen i jämvikten hos statens budgetekonomi jämfört med planen för de offentliga finanserna 2021, miljarder euro

	2022
Jämviktskalkyl, planen för de offentliga finanserna 2022–2025	-7,6
Precisering av utgiftsstaten	-1,0
Utgifter som finansieras med inkomster från instrumentet för återhämtning	-0,1
Avgifter till Europeiska unionen	-0,1
Reserver i utgiftsramen	0,1
Ändrad periodisering av finansieringen av social- och hälsovården	-0,9
Annan ändring av utgifterna (netto), inklusive precisering av indexjusteringarna	0,0
Precisering av inkomststaten	1,7
Nya skattegrundsändringar (netto)	0,0
Inkomster från EU:s instrument för återhämtning och resiliens	0,1
Ändrade uppskattningar av blandade intäkter och ränte- och dividendintäkter samt intäkter av aktieförsäljning	0,3
Betalningsarrangemangen för skatter (uppskov med skattebetalningen)	0,0
Andra faktorer som påverkat inkomststaten (inklusive uppgifter om influtna belopp och den nya konjunkturprognosen)	1,3
Förändring totalt	0,7
Jämviktskalkyl, budgetförslag 2022	-6,9

Tabell 19. Utvecklingsprognos för vissa inkomst- och efterfråganposter som påverkar skattebelagda inkomster och skatteunderlaget

	2021	2022**	2023**	2024**	2025/2021**
	ändring, procent per år				ändring på årlig nivå, %
Skattepliktiga förvärvs- och kapitalinkomster	4,6	3,3	2,9	2,9	3,3
Löne- etc. inkomster	4,5	4,5	3,1	2,9	3,6
Pensioner och andra sociala förmåner	1,5	0,8	2,7	3,1	2,2
Kapitalinkomster	16,2	3,1	2,7	2,6	5,4
Förtjänstnivåindex	2,3	3,0	2,5	2,6	2,6
Driftsöverskott	5,5	4,5	4,2	3,8	3,6
Värdet av hushållens beskattningsbara konsumtionsutgifter	4,4	3,9	2,7	3,2	3,3
Mervärdesskatteunderlaget	6,8	3,5	2,4	2,6	2,9
Bensinkonsumtionen	0,1	0,8	-2,2	-2,3	-1,2
Konsumtionen av dieselolja	-5,7	2,1	-1,6	-1,9	-1,9
Elkonsumtionen	5,1	1,3	0,7	0,5	1,7
Beskattad alkoholkonsumtion	-5,7	2,1	-1,6	-1,9	-1,9
Nyregistrering av personbilar	103000	110000	113000	115000	111400
Konsumentprisindex	1,8	1,6	1,7	1,8	1,8

Tabell 20. Vissa ändrade skatteunderlagsposter inverkan på skatteavkastningen

Skatteslag	Skatteunderlag	Ändring	Ändring i skatteavkastningen, mn euro
Förvärsinkomstskatten	Löneinkomster	1 %	470, varav staten 139 och kommuner 221
	Pensionsinkomster	1 %	146, varav staten 38 och kommuner 94
Kapitalinkomstskatt	Kapitalinkomster	1 %	47
Samfundsskatt	Driftsöverskott	1 %	55, varav staten 36 och kommuner 19
Moms	Värdet av den privata konsumtionen	1 %	133
Bilskatt	Försäljning av nya personbilar, st.	1000 st.	4
Energiskatt	Elkonsumtionen ¹	1 %	9
	Bensinkonsumtionen	1 %	13
	Dieselsonsumtionen	1 %	15
Alkoholskatt	Alkoholkonsumtionen	1 %	15
Tobaksaccis	Cigarrettkonsumtionen	1 %	10

¹ Exkl. industri, datacentraler och växthus

Tabell 21. Beräknade inkomster inom budgetekonomin

	2020	2021**	2022**	2023**	2024**	2025**	2025/2021**
	bokslut	inkl. tilläggs- budg.					ändring på årlig nivå, %
	md euro						
Beräknade skatteinkomsterna totalt	42,4	45,3	48,7	62,0	64,4	66,2	9,6
Skatter på grund av inkomst och förmögenhet	12,9	14,1	15,6	28,7	30,6	31,8	22,8
Skatter och avgifter på grund av omsättning	19,2	21,2	22,6	22,9	23,4	24,1	4,7
Punktskatter	7,2	6,9	7,5	7,5	7,4	7,3	0,3
Övriga skatter	3,0	3,0	3,0	2,9	3,0	3,0	-0,4
Inkomster av blandad natur	5,7	5,8	6,3	6,2	6,1	6,1	1,2
Ränteinkomster och vinstredovisningar	1,3	2,7	2,7	1,7	1,3	1,3	8,3
Inkomstposterna totalt	49,6	53,9	57,9	70,1	72,0	73,7	8,4

Tabell 22. Verkningar av de största förändringarna i de offentliga samfundens skatteintäkter

	2020	2021	2022**	2023**	2024**	2025**
	mn euro					
Förvärvsinkomstskatter	-569	-434	-459	-744	-488	-475
Genomsnittlig höjning av kommunalskatteprocenten	80	60	0	0	0	0
Kapitalinkomstskatt	26	26	0	13	13	0
Samfundsskatt	-91	-100	33	62	56	35
Andra direkta skatter	2	-108	-107	-9	25	0
Mervärdesskatt	-34	33	-13	0	0	0
Energiskatt	82	96	178	63	24	8
Andra indirekta skatter	37	93	62	61	45	0
Socialskyddsavgifter	-818	1637	-224	270	117	13

Budgetekonomin och nationalräkenskaperna

Statens budgetekonomi uppvisade ett underskott på 17,4 miljarder euro 2020. Enligt de preliminära uppgifterna om nationalräkenskaperna var hela statsförvaltningens underskott 13,1 miljarder euro, det vill säga cirka 4,3 miljarder euro mindre. Man kan inte direkt dra några slutsatser om statsförvaltningens saldo enligt nationalräkenskaperna på basis av budgetekonomins saldo.

Den stora skillnaden 2020 förklaras särskilt av ökningen av reservationsanslagen, eftersom de bokförs i budgetekonomins underskott under budgeteringsåret, men i räkenskaperna först när utgifterna realiserar. År 2020 överfördes cirka 3,6 miljarder euro mer av reservationsanslagen till följande år än året innan.

I år är budgetbalansen sämre än saldot enligt räkenskaperna. I bakgrunden finns det dock många skillnader som påverkar i olika riktningar. De reservationsanslag som överförts från 2020 används i år, vilket försämrar underskottet i räkenskaperna. Å andra sidan försämrar underskottet i räkenskaperna ännu inte av finansieringen av jaktplansprojektet, som påverkar budgeten. År 2021 ökar underskottet i budgeten på grund av ändringar i betalningstidtabellen för vissa skatteslag.

År 2022 ligger budgetbalansen nära saldot enligt räkenskaperna. Balansen i statsbudgeten försämrar nästa år av en förskottsbetalning på cirka 0,9 miljarder euro till välfärdsområdena. Antagandet är att överföringen i fråga syns i det finansiella saldot enligt nationalräkenskaperna 2023 som en överföring mellan staten och välfärdsområdena. Underskottet i budgeten minskas av planerade aktieförsäljningar 2021–2023, vilket i sin tur inte påverkar underskottet i räkenskaperna.

Åren 2023–2025 är underskottet i räkenskaperna mindre än budgetunderskottet. Det beror bland annat på att budgetunderskottet ökar i beredskap för finansieringen av jaktplansprojektet och korrigeringar av periodiseringen av skatteinkomsterna i räkenskaperna i anslutning till social- och hälsovårdsreformen.

Man kan inte heller alltid sluta sig till statens behov av upplåning utifrån budgetunderskottet. År 2020 togs cirka 18,5 miljarder euro mera lån. På basis av underskottet borde lånet ha varit 17,4 miljarder euro, så upplåningen var cirka 0,9 miljarder euro större än budgetunderskottet skulle ha förutsatt och 5,1 miljarder euro större än underskottet i räkenskaperna skulle ha krävt. Allmänt taget finns det många orsaker

till skillnaden mellan underskottet och förändringen i skulden. I föl ökade skuldsättningen på grund av beredskapen för coronapandemin, och därför ökade också statens likvida medel.

Orsakerna till skillnaden mellan budgetekonomins saldo och statsförvaltningens saldo enligt nationalräkenskaperna är många. Den viktigaste orsaken är att den statliga sektorn enligt nationalräkenskaperna är mer omfattande än enbart budgetekonomin, i vilken huvudsakligen ingår statens ämbetsverk. Till räkenskapernas statliga sektor hör förutom budgetekonomin bland annat de statliga fonderna (exklusive Statens pensionsfond), universiteten och deras fastighetsbolag samt Senatfastigheter. Besluten om klassificering av olika offentliga enheter omvärderas regelbundet. På Statistikcentralens webbplats finns en förteckning över alla enheter som hör till statsförvaltningen och mer allmänt till den offentliga sektorn.

Utöver klassificeringen bidrar också de avvikande bokföringsprinciperna till skillnaderna mellan nationalräkenskapernas och budgetekonomins utgifter. Räkenskaperna är baserade på prestationsprincipen, medan budgetekonomin delvis är baserad på kassapprincipen. På grund av bokföringsprincipen medför i synnerhet reservationsanslagen i budgeten skillnader mellan budgeten och räkenskaperna. Reservationsanslagen är fleråriga anslag som budgeteras i budgeten för ett år. I nationalräkenskaperna bokförs reservationsanslagen utifrån prestationsprincipen enligt det år då de används, såsom övriga utgifter. Reservationsanslagens nettoeffekt kan variera mycket från år till år. Dessutom omvandlas skatterna, subventionerna och EU-avgifterna i räkenskaperna enligt prestationsprincipen genom en korrigering av periodiseringen. Storleken på de skillnader som korrigeringarna av periodiseringen orsakar kan ses först i efterhand.

I budgetekonomins saldo betraktas som intäkter och utgifter även de finansplaceringar, såsom lån som staten beviljat och återbetalat samt aktieförsäljningar och -förvärv, som i nationalräkenskaperna behandlas huvudsakligen som finansiella transaktioner. De finansiella transaktionerna inverkar inte på saldot för statsfinanserna enligt räkenskaperna. Som finansiella transaktioner betraktas också derivat, med vilka Statskontoret har lyckats minska ränteutgifterna som betalas från budgeten. Eftersom den minskade inverkan på ränteutgifterna som följer av derivatavtal i anslutning till räntorna inte beaktas i räkenskaperna är ränteutgifterna enligt räkenskaperna klart större än ränteutgifterna i budgeten.

EU-länderna rapporterar två gånger per år skillnaderna mellan siffrorna i statens budgetekonomi och nationalräkenskaperna till Eurostat i samband med underskotts- och skuldrapporteringen. Skillnaden mellan saldot enligt statens – liksom de övriga undersektorerna i den offentliga ekonomin – bokslut och nettokreditgivningen när det gäller tidigare år borde kunna förklaras på ett bra sätt. I rapporteringen utreds också den så kallade skulddynamiken, det vill säga hur nettokreditgivningen inom de offentliga finanserna stämmer överens med förändringen i den offentliga skulden.

Tabell 23. Balansen i budgetekonomin och nettokreditgivningen inom statsförvaltningen¹

	2019	2020	2021**	2022**	2023**
	md euro				
Överskottet (+) / underskottet (-) i budgetekonomin ²	-2,0	-17,4	-12,3	-6,9	-6,4
Privatiseringsinkomster (nettoinkomster av aktieförsäljning)	-0,1	0,5	0,1	-1,2	-0,3
Finansiella placeringar, netto	-0,4	-0,4	-0,0	0,1	0,1
Inkomstöverskott i enheter utanför budgeten	-0,5	-0,2	-0,2	-0,2	-0,2
Korrigerig av kassa- / prestationsprincipen	0,1	0,5	2,8	2,2	1,9
Övriga korrigeringsposter ³	0,4	4,0	-1,3	-1,0	0,1
Nettokreditgivningen (+) / -upplåningen (-) inom statsförvaltningen	-2,6	-13,1	-10,4	-7,2	-4,7

¹ Enligt nationalräkenskaperna

² Innehåller skuldhanteringsutgifter

³ Innehåller bl.a. återkallade skulder, omplacerade vinster av direkta utländska placeringar, tilläggsdividender samt inverkan av periodisering av reservationsanslag"

2.3 Lokalförvaltning

Enligt nationalräkenskaperna var lokalförvaltningens saldo i balans 2020 och förbättrades rekordartat med 3 miljarder euro jämfört med året innan. Förbättringen förklaras av de omfattande stödåtgärderna som riktades till den kommunala ekonomin på grund av covid-19-epidemin.

År 2021 försvagas lokalförvaltningens saldo till ett underskott på cirka 1,1 miljarder euro trots den ekonomiska återhämtningen och statens stödåtgärder. Det beror på att konsumtionsutgifterna ökar allt snabbare, vilket bland annat orsakas av ökade utgifter för skyddsutrustning och testning med anknytning till covid-19-viruset, ändringar i uppgifterna enligt regeringsprogrammet och löneförhöjningar inom kommunsektorn. Dessutom har i fjol och under innevarande år hopats bland annat service- och vårdskulder som ska avvecklas, vilket medför extra utgiftstryck. Storleken på vård- och serviceskulden som uppkommit kan ännu inte bedömas helt och hållet. Utvecklingsprognosen omfattar finansieringen som avsatts ur EU:s instrument för återhämtning och resiliens för avveckling av vård-, rehabiliterings- och serviceskulden samt motsvarande kostnader för 2021–2022. Regeringen har förbundit sig att finansiera kommunernas nya och utvidgade uppgifter i sin helhet samt att kompensera kommunerna för kostnader som direkt anknyter till coronaviruset.

Utvecklingskalkylen för lokalförvaltningen för 2022–2025 är en belastningskalkyl där man utöver den allmänna ekonomiska utvecklingen och befolkningsutvecklingen har beaktat endast åtgärder som redan ingår i planen för de offentliga finanserna och budgetförslagen. Kalkylen innehåller inte kommunernas och samkommunernas egna åtgärder för 2022–2025. De beaktas i utvecklingskalkylen först när budgetarna är klara. Kommunalskatteprocenten ligger på samma nivå som 2021. I belastningskalkylen har man beaktat regeringens proposition som godkänts av riksdagen om en reform av ordnandet av social- och hälsovården samt räddningsväsendet, som överför ansvaret för att ordna social- och hälsovården samt räddningsväsendet från kommunerna till välfärdsområdena 2023. Välfärdsområdenas temporära förvaltning har inkluderats i lokalförvaltningens prognos fram till slutet av 2022.

Även om lokalförvaltningens utgiftsökning avtar under 2022 när covid-19-krisen lättar, kommer lokalförvaltningens saldo att försvagas kraftigt när de tidsbundna stödåtgärdernas inverkan minskar eller upphör. Stöd av engångsnatur på grund av covid-19-krisen löser inte den strukturella obalansen mellan inkomster och utgifter

i den kommunala ekonomin, som är en följd av det tryck på att öka social- och hälsovårdsutgifterna och det minskade antalet personer i arbetsför ålder som den åldrande befolkningen medför. Ökningen av konsumtionsutgifterna upprätthålls också av de utvidgningar av kommunernas uppgifter som regeringen fattat beslut om, avvecklingen av vård- och serviceskulden samt de stigande priserna. Å andra sidan kan social- och hälsovårdsreformen uppmuntra kommunerna att dämpa ökningen av social- och hälsovårdsutgifterna.

Arbets- och tjänstekollektivavtalen för den kommunala sektorn står på spel i slutet av februari 2022. Personalkostnaderna utgör lokalförvaltningens största kostnads-post och därför har löneuppgörelserna inom kommunsektorn stor betydelse för kostnadsutvecklingen. I belastningskalkylen har man antagit att lokalförvaltningens löneutveckling följer den prognostiserade löneutvecklingen för hela national ekonomin 2022–2025. Trycket på arbetsmarknaden syns redan i kommunsektorn, eftersom arbetsgivarna enligt arbets- och näringsministeriets yrkesbarometer har brist på framför allt utbildad hälso- och sjukvårdspersonal och socialarbetare. Även rekryteringen av förskollärare har medfört utmaningar.

År 2023 överförs social- och hälsovårdens samt räddningsväsendets uppgifter till välfärdsområdena och motsvarande finansiering till staten. Både lokalförvaltningens inkomster och dess utgifter halveras nästan till följd av reformen. Tillväxttrycket på lokalförvaltningens konsumtionsutgifter till följd av det ökade behovet av vård- och omsorgstjänster bland den åldrande befolkningen underlättas i och med social- och hälsovårdsreformen. Efter reformen fokuserar lokalförvaltningens uppgifter allt mer på tjänster för de yngre åldersklasserna, såsom småbarnspedagogik och utbildning, där servicebehov minskar på grund av att nativiteten sjunkit under 2010-talet. Effekten av det minskade servicebehovet har mjukats upp något i utvecklingsprognosen, eftersom beredskapen att anpassa tjänsteproduktionen snabbt varierar i olika kommuner.

Lokalförvaltningens investeringar har ökat under de senaste 15 åren och ökningen har varit mycket snabb under de senaste åren. Investeringar värda 1,2 miljarder euro överförs från lokalförvaltningen till välfärdsområdena. Trots att det snabba tillväxtskedet för investeringarna uppskattas vara förbi, antas investeringarna stanna på en hög nivå under hela granskningsperioden. Investeringstrycket kommer att förbli omfattande bland annat på grund av byggnadsbeståndets ålder och flyttningsrörelsen bland befolkningen.

Den strukturella obalansen i lokalförvaltningens utgifter och inkomster ökar lokalförvaltningens skuldsättning fram till 2023. Till följd av social- och hälsovårdsreformen överförs cirka 4,6 miljarder euro i skulder från lokalförvaltningen till välfärdsområdena 2023. Lokalförvaltningen uppvisar ett underskott i belastningskalkylen även efter social- och hälsovårdsreformen, men underskottet jämnas ut till 0,6 procent av BNP 2024–2025. Detta syns också i att ökningen av lokalförvaltningens skuldkvot avtar.

Tabell 24. Lokalförvaltning¹

	2018	2019	2020	2021**	2022**	2023**
	md euro					
Skatter och socialskyddsavgifter totalt	22,5	23,2	24,5	25,3	25,5	12,3
därav kommunalskatt	18,8	19,4	20,5	20,7	21,5	8,8
samfundsskatt	1,9	1,9	2,1	2,7	1,9	1,4
fastighetsskatt	1,8	1,9	2,0	2,0	2,0	2,1
Övriga inkomster ²	19,4	20,0	23,5	23,9	24,6	13,2
därav erhållna räntor	0,3	0,3	0,2	0,2	0,2	0,2
erhållna transferingar från statsförvaltningen	14,2	14,4	17,7	17,8	18,3	7,3
Inkomster totalt	41,8	43,2	48,0	49,2	50,0	25,5
Konsumtionsutgifter	35,8	37,5	38,8	40,7	42,1	19,7
därav löntagartulor	21,4	22,1	22,4	23,2	24,1	12,5
Transfereringar	2,4	2,5	2,6	2,7	2,8	2,1
därav socialförmåner och -bidrag	0,7	0,8	0,8	0,8	0,9	0,2
subventioner och övriga transfereringar	1,6	1,6	1,8	1,8	1,8	1,7
ränteutgifter	0,1	0,1	0,1	0,1	0,1	0,1
Kapitalavgifter ³	5,6	6,2	6,6	6,8	6,9	5,8
Utgifter totalt	43,9	46,2	48,0	50,3	51,8	27,5
Nettoutlåning (+) / nettouplåning (-)	-2,0	-3,0	0,0	-1,1	-1,8	-2,0
Primärt överskott ⁴	-1,9	-2,6	0,1	-1,3	-2,3	-2,1

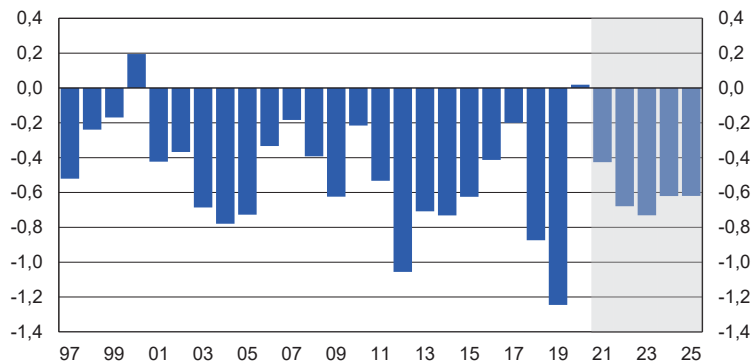
¹ Enligt nationalräkenskaperna

² Inkl. mottagna kapitaltransfereringar och förslitning av fast kapital

³ Bruttobildning av kapital och kapitaltransfereringar

⁴ Nettoutlåning utan bruttoränteutgifter

Lokalförvaltningens finansiella sparande i förhållande till BNP, %

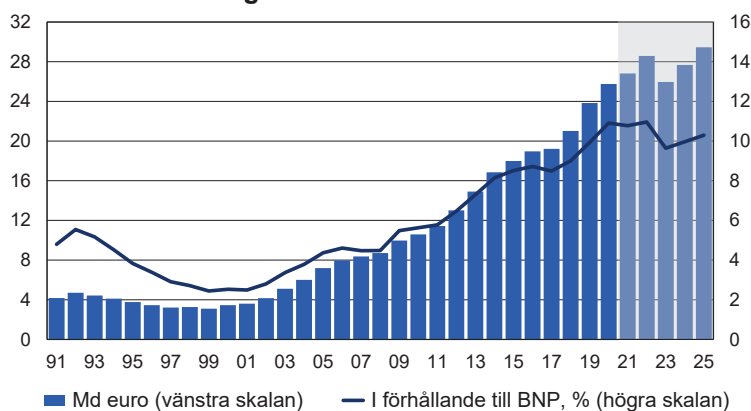


Inkl. social- och hälsovårdsreformen från och med 2023

Källa: Statistikcentralen, FM

VM34098

Lokalförvaltningens skuld



■ Md euro (vänstra skalan) — I förhållande till BNP, % (högra skalan)

Inkl. social- och hälsovårdsreformen från och med 2023

Källa: Statistikcentralen, FM

VM34098

2.4 Velfärdsområdena

Riksdagen godkände den 23 juni 2021 regeringens proposition om inrättande av velfärdsområden och om en reform av ordnandet av social- och hälsovården och räddningsväsendet. Lagstiftningen som berör reformen träder i kraft stegvis. Ansvaret för att ordna social- och hälsovården och räddningsväsendet överförs från kommunerna till velfärdsområdena den 1 januari 2023.

Velfärdsområdena har i prognosen för de offentliga finanserna separerats från lokalförvaltningen till en separat undersektor från och med 2023. Till velfärdsområdena

räknas i prognosen verksamheten i de nya välfärdsområden som inrättas i samband med social- och hälsovårdsreformen, samkommunen HNS samt Helsingfors stads social- och hälsovårdsuppgifter.

Välfärdsområdena uppvisar till en början ett litet underskott, cirka 0,2 procent i förhållande till BNP. Underskottet beror på den höga investeringsnivån inom social- och hälsovården.

Välfärdsområdena finansieras huvudsakligen av staten. Den statliga finansieringen utvecklas under de två första verksamhetsåren med ökningen av servicebehovet och 0,2 procentenheter samt enligt landskapens prisindex och uppgiftsändringar. Dessutom får välfärdsområdena en del avgiftsintäkter. År 2023 uppgår de totala inkomsterna inom sektorn till 26,4 miljarder euro, varav 90 procent kommer från staten.

Utgiftsutvecklingen i välfärdsområdena grundar sig på ökningen av servicebehovet och den prognostiserade prisutvecklingen. Uppskattningen av investeringarna grundar sig på sjukvårdsdistriktens ekonomiplaner. Merparten av välfärdsområdenas utgifter består av produktionskostnader för social- och hälsovårdstjänster. Av utgifterna 2023 utgörs 25,2 miljarder euro av personalkostnader eller utgifter för köp av varor och tjänster.

Välfärdsområdena orsakas till en början också förändringskostnader som inledandet och organiseringen av verksamheten medför. I prognosen har man antagit att ICT-förändringskostnaderna, de förändringskostnader som orsakas av de administrativa utgifterna och samordningen av lönerna förverkligas i enlighet med vad som uppskattats i regeringens proposition om social- och hälsovårdsreformen. Förändringskostnadernas omfattning är förknippad med osäkerhet.

Tabell 25. Välfärdsområdena

	2023**
	md euro
Inkomster totalt	26,4
Utgifter totalt	27,1
Nettoutlåning (+) / nettouplåning (-)	-0,7
Skuld	5,1

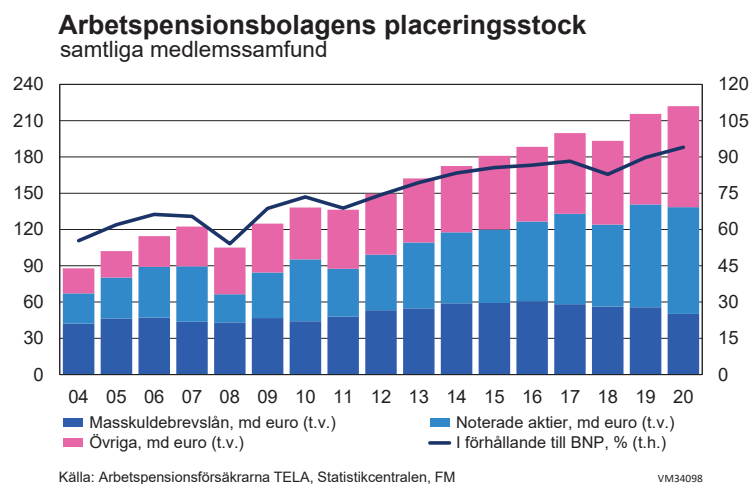
2.5 Socialskyddfonder

2.5.1 Arbetspensionsanstalterna

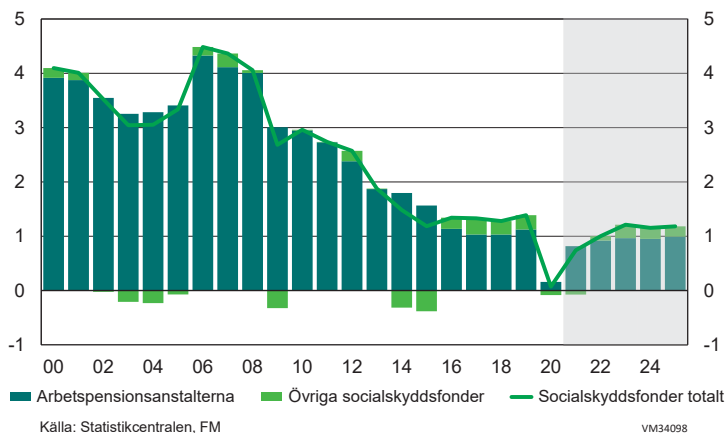
Arbetspensionsanstalternas överskott sjönk förra året till 0,2 procent av BNP, medan överskottet 2019 var 1,1 procent. Orsaken till detta var att arbetspensionsavgifterna minskade, vilket berodde på den tidsbundna sänkningen av pensionsavgiften för arbetsgivare inom den privata sektorn på grund av covid-19-pandemin samt på att lönesumman minskade. Även sektorns kapitalinkomster minskade kraftigt.

År 2021 ökar arbetspensionsanstalternas överskott till 0,8 procent av BNP, medan pensionsavgiften för arbetsgivare inom den privata sektorn återgår till sin normala nivå. Dessutom har lönesumman och kapitalinkomsterna börjat öka då ekonomin återhämtat sig. Sänkningen av avgiften 2020 ersätts genom en tidsbunden höjning av avgiften 2022–2025, vilket stärker sektorns överskott. Arbetspensionsanstalternas överskott stannar på cirka en procent av BNP under perioden 2022–2025.

Arbetspensionsanstalternas kapitalinkomster, det vill säga räntor och dividender, minskade med cirka 17 procent 2020. Från och med i år ökar kapitalinkomsterna igen, men når 2019 års nivå först 2023. Arbetspensionsmedlen uppgick i slutet av juni i år till cirka 241 miljarder euro.



Socialskyddsfondernas finansiella ställning i förhållande till BNP, %



Tabell 26. Socialskyddsfonder¹

	2018	2019	2020	2021**	2022**	2023**
	md euro					
Avkastning på placeringstillgångar	4,2	4,3	3,6	4,0	4,3	4,7
Socialskyddsavgifter	27,9	28,5	27,6	30,5	31,6	32,9
arbetsgivarnas avgifter	17,6	17,8	16,7	18,8	19,8	20,5
försäkrades avgifter	10,3	10,8	10,8	11,6	11,8	12,4
Transfereringar från övriga offentliga samfund	15,5	15,7	17,2	16,5	16,2	16,2
Övriga inkomster	0,3	0,4	0,4	0,3	0,3	0,3
Inkomster totalt	47,9	48,9	48,7	51,3	52,5	54,1
Konsumtionsutgifter	3,7	3,8	3,8	4,0	4,1	4,1
Socialförmåner och -bidrag	37,9	38,5	41,2	41,8	42,2	43,1
Övriga utgifter	3,3	3,2	3,6	3,7	3,5	3,6
Utgifter totalt	44,9	45,5	48,6	49,5	49,8	50,9
Nettoutlåning (+) / nettouplåning (-)	3,0	3,3	0,2	1,8	2,6	3,3
Arbetspensionsanstalterna	2,4	2,7	0,4	2,0	2,4	2,6
Övriga socialskyddsfonder	0,6	0,6	-0,2	-0,2	0,2	0,7
Primärt överskott ²	2,9	3,4	-0,1	0,8	1,3	1,7

¹ Enligt nationalräkenskaper

² Nettoutlåning utan bruttoränteutgifter

2.5.2 Övriga socialskyddsfonder

De övriga socialskyddsfonderna består i huvudsak av Folkpensionsanstalten, som ansvarar för grundskyddet, samt Sysselsättningsfonden, som ansvarar för det inkomstrelaterade utkomstskyddet för arbetslösa. De övriga socialskyddsfonderna uppvisade i fjol ett underskott på 0,1 procent i förhållande till BNP. Orsaken till att sektorns saldo försämrades var att arbetslösheten och i synnerhet antalet permitteringar ökade avsevärt.

De övriga socialskyddsfonderna uppvisar fortfarande ett litet underskott 2021. Höjningarna av arbetslöshetsförsäkringspremien 2021 och 2022 ökar inkomsterna inom sektorn. Å andra sidan minskas inkomsterna av att staten inte längre fortsätter den exceptionella finansieringen av inkomstrelaterade förmåner under permitteringstiden 2021. Utgifterna för permitteringar uppskattas fortfarande vara höga under innevarande år, varefter deras belopp minskar. Sektorns saldo uppvisar ett litet överskott från och med 2022.

Tabell 27. Socialförsäkringsavgifter och pensionsindex

	2018	2019	2020	2021	2022**	2023**
Socialförsäkringsavgifter ¹						
Arbetsgivare						
Sjukförsäkring	0,86	0,77	1,34	1,53	1,33	1,43
Arbetslöshetsförsäkring	1,91	1,50	1,26	1,43	1,51	1,51
Arbetspensionsförsäkring (ArPL)	17,75	17,35	15,22	16,95	17,35	17,35
Kommunernas pensionsförsäkring	21,60	21,17	20,78	20,73	20,43	20,43
Löntagare						
Sjukförsäkring	1,53	1,54	1,86	2,04	1,66	1,80
Arbetslöshetsförsäkring	1,90	1,50	1,25	1,40	1,50	1,50
Arbetspensionsförsäkring (ArPL)	6,65	7,05	7,45	7,45	7,45	7,45
Förmånstagare						
Sjukförsäkring	1,53	1,61	1,65	1,65	1,46	1,51
Pensionsindex						
Arbetspensionsindex	2548	2585	2617	2631	2682	2728
Folkpensionsindex	1617	1617	1633	1639	1669	1692

¹ Årliga medeltal. Arbetsgivaravgifterna samt de försäkrades arbetslöshets- och arbetspensionsavgifter som procent av lönera. Siffrorna är vägda medeltal.

2.6 Den offentliga ekonomins långsiktiga hållbarhet

Den åldrande befolkningen har redan under de gångna 10 åren ökat pensionsutgifterna och skapar ett stort tryck på den offentliga ekonomins hållbarhet på lång sikt. I synnerhet ökningen av den äldre befolkningen ökar långvård- och hälsovårdsutgifterna under de närmaste årtiondena. Den nuvarande totala skattegraden kommer inte att räcka till för att finansiera utgifterna. Samtidigt minskar befolkningen i arbetsför ålder, som med sina skatter finansierar den offentliga servicen och den sociala tryggheten.

På lång sikt råder det en obalans mellan de offentliga finansernas inkomster och utgifter, det vill säga ett hållbarhetsunderskott. Beräkningen över hållbarhetsunderskottet visar exakt hur mycket den offentliga ekonomin bör stärkas inom den närmaste framtiden för att den offentliga ekonomin ska vara i balans på lång sikt. Med andra ord skulle det efter anpassningen inte längre finnas något behov av att höja skattesatserna, minska utgifterna, genomföra strukturella reformer som stärker de offentliga finanserna eller öka skuldsättningen. Beräkningen över hållbarhetsunderskottet visar dock inte på vilket sätt eller enligt vilken tidtabell det vore förnuftigt för att stabilisera skuldkvoten i den offentliga ekonomin. Kalkylen beaktar inte heller anpassningens skadliga konsekvenser eller de eventuella positiva effekterna av strukturella reformer på den ekonomiska tillväxten.¹

I beräkningen av hållbarhetsunderskottet bedöms hur den åldrande befolkningen påverkar utsikterna för de offentliga finanserna under de kommande decennierna. Utöver den åldrande befolkningen utsätts den offentliga ekonomin för andra påfrestningar, som till exempel klimatförändringen och behoven av att förnya och reparera den offentliga infrastrukturen.

1 Eftersom hållbarhetsunderskottet, det vill säga den så kallade S2-indikatorn, inte beaktar de direkta anpassningsåtgärdernas eventuella skadliga effekter på den ekonomiska tillväxten, ska den inte ensam användas för att bedöma den anpassning som krävs. Det finns andra sätt att bättre beakta de negativa tillväxteffekterna av direkta anpassningsåtgärder. Resultatet från S2-indikatorn motsvarar tekniskt en situation där den så kallade finanspolitiska koefficienteffekten skulle vara noll, det vill säga anpassningsåtgärderna inte bromsar den ekonomiska tillväxten. I verkligheten tänker man i allmänhet att direkta anpassningsåtgärder minskar den ekonomiska tillväxten. Däremot har många strukturella reformer inte en sådan negativ effekt, utan de kan också stärka möjligheterna till ekonomisk tillväxt.

Finansministeriet beräknar att hållbarhetsunderskottet är drygt 2,5 procent i förhållande till BNP, det vill säga cirka 8 miljarder euro på 2025 års nivå. Jämfört med förra varen har uppskattningen av hållbarhetsunderskottet inte förändrats väsentligt. Tolkningen av resultatet är att den åldrande befolkningen utgör en betydande utmaning för hållbarheten i de offentliga finanserna. Dessutom beräknas skuldkvoten inom den offentliga ekonomin på några år öka till klart över 70 procent, vilket ökar riskerna inom den offentliga ekonomin jämfört med det tidigare skuldförhållandet på cirka 60 procent.

I beräkningen av hållbarhetsunderskottet förutsätts det inte att den offentliga skulden jämnas ut till någon viss nivå. Därmed kan den balansnivå som kalkylen ger för skulden också vara relativt hög eller låg beroende på vilken nivå skuldkvoten ligger på vid utgångsläget och hur den åldrande befolkningen bedöms påverka utvecklingen av de offentliga utgifterna under de kommande decennierna. Därför bör den offentliga ekonomins skuldhållbarhet granskas också på andra sätt. Sådana metoder är till exempel granskningar som presenteras i finansministeriets rapport om de offentliga finansernas hållbarhet.²

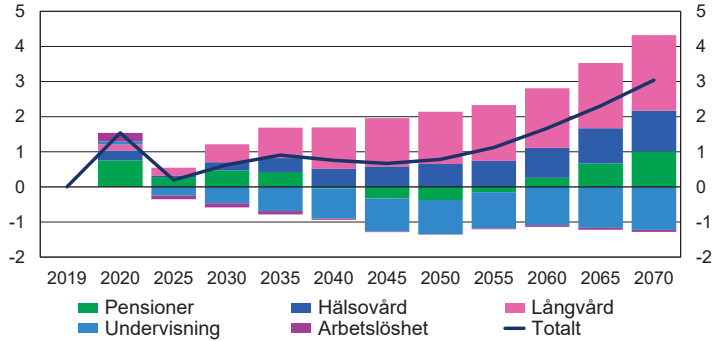
Finansministeriets bedömning av den offentliga ekonomins hållbarhet på lång sikt grundar sig på metoder och beräkningsprinciper som avtalats gemensamt i EU:s arbetsgrupp för åldrandefrågor (AWG). Hållbarhetskalkylen är en belastningskalkyl, inte en prognos över vilket scenario som är det mest sannolika. I hållbarhetskalkylen tillämpas antagandet om en oföränderlig politik, det vill säga den projicerar en utveckling baserad på dagens lagstiftning och praxis och utgående från en befolkningsprognos, en uppskattning av utgifterna enligt åldersgrupp och en uppskattning av den ekonomiska utvecklingen på lång sikt. I beräkningen av hållbarhetsunderskottet beaktas endast de beslut vars inverkan på den offentliga ekonomin kan bedömas med tillräcklig säkerhet. Beräkningsmetoderna beskrivs i detalj i Finansministeriets metodbeskrivning för beräkning av hållbarhetsunderskottet.³

2 <https://julkaisut.valtioneuvosto.fi/handle/10024/162357>

3 <https://vm.fi/sv/metodbeskrivningarna>

Man strävar efter att grunda bedömningen av hållbarhetsunderskottet på så realistiska antaganden som möjligt. Som vilken mätare som helst lever även denna bedömning i viss mån med tiden allteftersom materialet och prognoserna uppdateras. I tabellen nedan presenteras de centrala beräkningsantagandena för hållbarhetsunderskottskalkylen och man har granskat hur känslig kalkylen för hållbarhetsunderskottet är för ändringar i dem. Resultaten av dessa känslighetsanalyser presenteras närmare i det sista kapitlet i ovan nämnda metodbeskrivning av hållbarhetsunderskottskalkylerna. I vilket fall som helst erbjuder beräkningen av hållbarhetsunderskottet och dess känslighetsanalyser ett nyttigt och konsekvent sätt att analysera vilken storleksklass det handlar om i fråga om den åldrande befolkningen och på vilka sätt denna utmaning kan bemötas.

Ändring av åldersrelaterade utgifter från och med 2019, i förhållande till BNP, %

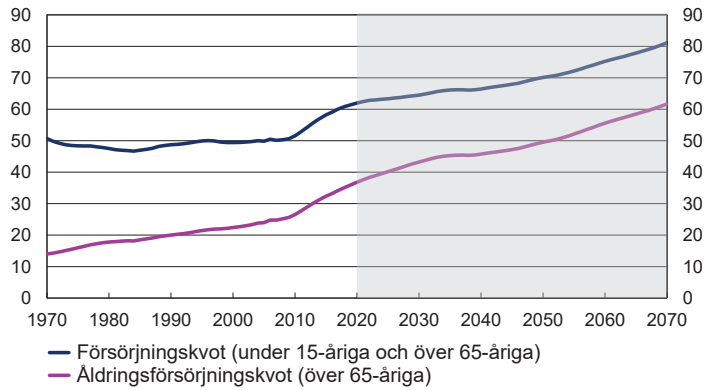


Tabellen har utarbetats med hjälp av social- och hälsovårdsministeriets SOME-modell

Källa: FM

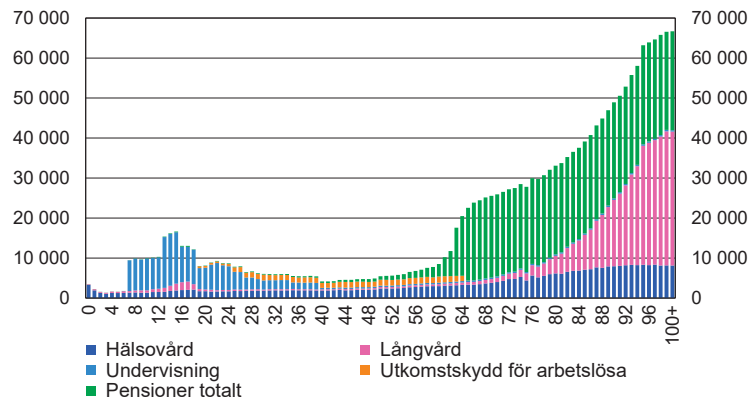
VM34098

Försörjningskvot personer per 100 i arbetsför ålder



Källa: Statistikcentralen, FM

Åldersrelaterade utgifter per åldersgrupp 2019 euro per invånare, medeltal



Källa: Social- och hälsovårdsministeriets SOME modell, FM

Tabell 28. Känslighet för ekonomiska antaganden

	Baskalkyl (hösten 2021)	Förändring, %-enh.	Inverkan på hållbarhets- underskottet, %-enh. ¹
Ökning av den allmänna produktiviteten (och realinkomsterna) 2026-2070	i medeltal 1,5 %	+0,5	-0,3
Sysselsättningsgrad (15–64-åringar) 2026-2070	74,5 % 2025 och 75,4 % 2070	+1,0	-0,3
Produktivitetöknin inom den offentliga hälso- och socialvården årligen 2026-2070	0%	+0,5	-1,9
De offentliga finansernas strukturella primära underskott ² / BNP 2025	-1,0 %	+1,0	-1,0
Nativitet (totalt fertilitetstal)	1,35	+0,35 (= 1,70)	-0,2
Nettoinflyttning årligen (inverkan om sysselsättningsgraden inte ändras)	15 000	+ 7 500 (= 22 500)	-0,4
Förväntad livslängd för en 50-åring (33,6 år 2019)	Förlängs med 7 år före 2070	- 1,4 år (= 5,6 år)	-0,5
Behovet av hälso- och socialvårdstjänster skjuts fram då livslängden ökar	Skjuts fram med hälften av den förväntade livslängdens förlängning (över 50-åringar)	Skjuts fram i samma takt som livslängden ökar	-1,1
		Skjuts inte alls fram när livslängden ökar	1,1
Inflation (BNP-deflatoren och konsumentpriserna) 2026-2070	2%	-0,5	Ungefär 0,0
Realränta på offentlig skuld (+ inverkan på ifrågavarande sektors diskonteringsränta)	Realränta på offentlig skuld och ränteintäkter 2 %, statens och kommunernas reella aktieinkomster 4 % samt arbetspensionsanstaltens reella placeringsavkastning 3,5 % (från 2040-talet)	-0,5	-0,2
Realränta på offentlig skuld samt inverkan på den reella avkastningen på statens, kommunernas och arbetspensionsanstaltens ränteplasseringar (+ inverkan på alla sektors diskonteringsränta)		-0,5	Ungefär 0,0
Realränta på offentlig skuld samt reell avkastning på alla placeringar inom den offentliga ekonomin (+ inverkan på alla sektors diskonteringsränta)		-0,5	0,6

¹ Beräkningen bygger på finansministeriets hållbarhetskalkyl från sommaren 2020 (effekterna av de ändrade antagandena hålls konstanta mellan beräkningsomgångarna).

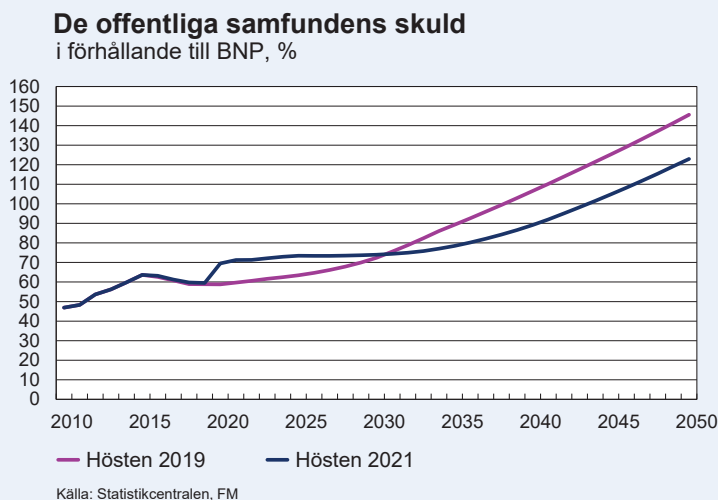
² Underskott utan ränteutgifter

Offentlig skuldkvot på längre sikt före och efter covid-19-epidemin

Den offentliga ekonomins skuldkvot uppskattades redan före covid-19-epidemin öka på lång sikt. Epidemin och den därpå följande recessionen höjde skuldkvoten till en högre nivå på en gång. Detta har vanligtvis också skett i samband med andra ekonomiska kriser, såsom finanskrisen och lågkonjunkturen på 1990-talet. Skuldkvoten minskar vanligtvis under en högkonjunktur bland annat tack vare BNP-tillväxten. Skuldkvoten har minskat betydligt långsammare än den ökade i Finland och nivån på skuldkvoten före kriserna har inte uppnåtts efter kriserna.

Skuldkvotens belastningskalkyl från 2025 framåt har genomförts med hjälp av de antaganden och metoder som används i hållbarhetskalkylerna. Från och med 2026 bestäms förändringen i statens, lokalförvaltningens och välfärdsområdenas sammanlagda primära överskott i stor utsträckning enligt ökningen av de åldersrelaterade utgifterna beräknade enligt analysmodellen SOME, som utvecklats vid social- och hälsovårdsministeriet. I den offentliga skulden har man också beaktat beredskapen för det kommande jaktplansprojektet. HX-jaktplansprojektet ökar skulden med totalt cirka 10 miljarder euro 2021–2030. I kalkylen har man beaktat att arbetspensionsanstaltens överskott inte påverkar den offentliga ekonomins upplåning.

Av figuren nedan framgår skuldkvotens belastningskalkyl före coronapandemin samt den senaste uppskattningen av skuldkvotens utveckling.



De största skillnaderna mellan belastningskalkylerna över skuldkvoten från hösten 2019 och hösten 2021 kommer från ett ränteantagande på längre sikt. Penningpolitiken har lättats ytterligare till följd av krisen som orsakades av covid-19-pandemin och därför antas räntehöjningen enligt den senaste uppskattningen ske mycket senare än beräknat hösten 2019¹. Därför började skuldkvoten enligt uppskattningen för två år sedan öka kraftigare i slutet av 2020-talet är enligt den senaste uppskattningen. Man kan alltså säga att coronaepidemin höjde nivån på den offentliga skuldkvoten betydligt, men samtidigt har sänkningen av räntenivån senarelagt det förväntade tillväxttrycket på skulden.

Även det uppskattade hållbarhetsunderskottet i den offentliga ekonomin har minskat efter hösten 2019 i och med att beräkningssättet har preciserats och källmaterialet har uppdaterats. Uppdateringarna har berört i synnerhet uppskattningen av BNP-tillväxten på längre sikt, som nu bedöms vara något snabbare än tidigare på grund av den bättre sysselsättnings- och produktivitetsutvecklingen. Förändringarna beskrivs närmare bland annat i den ekonomiska översikten² hösten 2020 och i finansministeriets rapport om hållbarheten i Finlands offentliga finanser³. Dessa uppdateringar har också minskat trycket på att öka skuldkvoten under de kommande decennierna. Obalansen mellan de offentliga utgifterna och inkomsterna på lång sikt är dock fortfarande betydande och de strukturella problemen i de offentliga finanserna har inte försvunnit. Den åldrande befolkningen ökar de åldersrelaterade utgifterna och det primära underskottet i de offentliga finanserna ytterligare under de kommande decennierna. På grund av den demografiska utvecklingen är den årliga BNP-tillväxten på längre sikt dessutom beroende av produktivitetstillväxten och därför anspråkslös, i genomsnitt knappt 1,5 procent under 2022–2040. Coronaepidemin har mot bakgrund av aktuell information knappt haft någon inverkan på tillväxtutsikterna på längre sikt

1 Den effektiva räntan på den offentliga skulden (det vill säga ränteutgifterna i förhållande till skulden) har sjunkit i trend redan länge och räntekostnaderna för den offentliga skulden är för närvarande historiskt låga. En liknande utveckling fortsätter enligt prognosen på medellång sikt. I den långsiktiga kalkylen antas räntenivån vara mycket låg ännu länge, men börjar småningom öka. Den effektiva räntan på den offentliga skulden, det vill säga ränteutgifterna i förhållande till skulden, stiger till 1 procent i början av 2030-talet och till 4 procent på 2040-talet enligt antagandet på lång sikt. Enligt baskalkylen börjar den långsamt stigande räntenivån med fördröjning höja kostnaderna för skuldskötseln. Höjningen av räntenivån ökar också de offentliga samfundens kapitalinkomster. De består dock till största delen av arbetspensionsanstaltarnas ränteinkomster, som inte påverkar behovet av upplåning.

2 <https://julkaisut.valtioneuvosto.fi/handle/10024/162468>

3 <https://julkaisut.valtioneuvosto.fi/handle/10024/162357>

Skötseln av de offentliga finanserna skulle innehålla stora osäkerheter och risker, om den stödde sig på antagandet att räntorna förblir låga en längre tid. Den kommande utvecklingen av räntenivån och skuldkvoten är förknippad med betydande osäkerhet. Situationen enligt baskalkylen, där den nominella ekonomiska tillväxten är mycket högre än den effektiva nominella räntan under en mycket lång tid, är exceptionell med tanke på historien. Därför är det viktigt att också vara beredd på alternativet att räntorna stiger snabbare än väntat enligt baskalkylen.

Räntan på Finlands offentliga skuld bestäms i hög grad på basis av den allmänna räntenivån och Finlands landsspecifika risktillägg. Finland kan inte påverka den allmänna räntenivån i någon större utsträckning, men däremot kan risktilläggets storlek påverkas genom att sörja för en hållbar skötsel av de offentliga finanserna. En snabbare räntehöjning än väntat skulle öka skötselkostnaderna och skuldkvoten för den offentliga skulden. Till följd av räntehöjningen ökar skötselkostnaderna för skulden snabbare ju högre skuldnivån har stigit medan räntorna var låga

Bilagatabeller

1. **Precisering av prognoserna**
2. **Utfall och prognoser som utnyttjats i budgetprocessen 2016–2020**
3. **Balansen för tillgång och efterfrågan, miljoner euro**
4. **Samhällsekonominns finansiella jämvikt**
5. **Coronaåtgärder i Finland**

Bilagatabell 1. Precisering av prognoserna¹

Prognostiden	2020				2021**				2022**				2023**			
	Sommaren 2020	Hösten 2020	Vintern 2020	Utfallet	Vintern 2020	Våren 2021	Sommaren 2021	Hösten 2021	Vintern 2020	Våren 2021	Sommaren 2021	Hösten 2021	Vintern 2020	Våren 2021	Sommaren 2021	Hösten 2021
BNP till marknadspris, volymförändring, %	-6,0	-4,5	-3,3	-2,9	2,5	2,6	2,6	3,3	2,0	2,5	2,8	2,9	1,4	1,5	1,6	1,4
Konsumtion, volymförändring, %	-0,7	-1,5	-2,3	-2,9	3,6	3,1	2,9	3,3	1,5	2,0	2,3	2,6	1,0	0,6	1,0	0,9
Export, volymförändring, %	-14,0	-12,5	-10,4	-6,7	5,0	4,6	4,7	5,6	4,6	4,7	6,3	5,8	2,2	3,7	3,6	3,4
Arbetslöshetsgrad, %	8,5	8,0	7,8	7,7	8,0	7,8	7,4	7,8	7,6	7,2	6,9	6,8	7,2	6,9	6,6	6,4
Konsumentprisindex, förändring, %	0,3	0,4	0,3	0,3	1,0	1,4	1,8	1,8	1,4	1,5	1,5	1,6	1,6	1,7	1,7	1,7
Statens finansiella sparande, i förhållande till BNP, %	-7,3	-7,2	-6,1	-5,5	-4,9	-5,0	-4,7	-4,2	-2,8	-2,9	-2,7	-2,8	-2,4	-2,3	-2,1	-1,7
Offentliga sektorns finansiella sparande, i förhållande till BNP, %	-8,2	-7,7	-6,1	-5,4	-5,2	-4,7	-4,3	-3,9	-3,3	-2,9	-2,6	-2,4	-2,6	-2,2	-1,9	-1,5
Statens skuld, i förhållande till BNP, %	54,8	53,3	53,1	52,9	55,6	55,3	55,6	55,1	56,3	56,1	55,9	55,3	57,3	57,6	57,2	55,9

¹ Ekonomisk översikt

Källa: Statistikcentralen, FM

Bilagatabell 2. Utfall och prognoser som utnyttjats i budgetprocessen 2016 - 2020, %-förändring

	Åren 2016-2020		Genomsnittliga prognosavvikelse	
	Medeltal av prognoser, %	Medeltal av utfall, %	Under- eller överskattning av prognosen ¹ , %-enhet	Prognosavvikelsen storlek ² , %-enhet
BNP (volym)	1,4	0,9	0,5	1,6
BNP (värde)	3,0	2,3	0,7	1,6
Privata konsumtionen (värde)	2,5	1,2	1,3	2,1
Bytesbalans, i förhållande till BNP, %	-0,5	-0,3	-0,2	0,9
Inflation	1,3	0,7	0,6	0,6
Lönesumma	2,4	2,1	0,2	1,5
Arbetslöshetsgrad	7,9	7,8	0,0	0,7
Statsskulden, i förhållande till BNP, %	47,8	47,4	0,4	4,1
Statens nettoutlåning, i förhållande till BNP, %	-1,9	-2,5	0,6	1,4
Den offentliga ekonomins nettoutlåning, i förhållande till BNP, %	-1,6	-1,9	0,3	1,9

Jämförelsen av prognoserna införs i de preliminära nationalräkenskaperna i mars/juni.

Medeltalet för de fem senaste åren har beräknats utifrån vårens och höstens prognoser om budgetåret.

¹ Indikatorn för under- eller övervärdering är det genomsnittliga prognosavvikelsen.

² Medeltalet av avvikelsernas absoluta värde anger prognosavvikelsens genomsnittliga storlek, oberoende av avvikelsernas riktning.

Bilagatabell 3. Balansen för tillgång och efterfrågan, miljoner euro

	Löpande priser					
	2018	2019	2020	2021**	2022**	2023**
Bruttonationalprodukt till marknadspris	233 468	240 097	236 188	248 883	260 870	269 381
Import av varor och tjänster	92 739	95 283	84 594	92 967	99 866	104 728
Totalutbud	326 207	335 380	320 782	341 874	360 778	374 197
Export av varor och tjänster	89 810	95 657	85 503	94 053	101 325	106 450
Konsumtion	177 429	181 629	178 368	187 776	196 189	201 817
privat	123 937	125 992	120 708	126 762	133 677	138 672
offentlig	53 492	55 637	57 660	61 014	62 512	63 145
Bruttobildning av realkapital	56 183	57 003	57 128	60 011	62 878	65 656
privat	46 224	46 517	45 478	47 772	50 448	53 361
offentlig	9 959	10 486	11 650	12 239	12 431	12 295
Totalefterfrågan	326 207	335 209	321 462	342 538	361 442	374 861
	Fasta priser, referensår 2015; ej adderbara					
	2018	2019	2020	2021**	2022**	2023**
Bruttonationalprodukt till marknadspris	226 827	229 874	223 212	230 670	237 373	240 798
Import av varor och tjänster	88 674	90 726	84 877	89 322	93 883	96 847
Totalutbud	283 360	287 949	276 701	287 291	297 354	303 051
Export av varor och tjänster	85 890	91 754	85 579	90 383	95 585	98 823
Konsumtion	173 984	175 826	170 807	176 435	180 982	182 646
privat	120 869	121 661	115 984	119 660	124 230	126 692
offentlig	53 115	54 175	54 453	56 390	56 389	55 626
Bruttobildning av realkapital	53 080	52 238	51 859	53 319	54 817	56 267
privat	43 534	42 470	41 041	42 220	43 770	45 542
offentlig	9 545	9 774	10 847	11 128	11 066	10 728
Totalefterfrågan	315 477	320 856	308 605	320 277	331 378	337 622

Bilagatabell 4. Samhällsekonominns finansiella jämvikt

	2016	2017	2018	2019	2020
	i förhållande till BNP, %				
Bruttoinvesteringar	22,7	23,3	24,1	23,7	24,2
hushåll och icke vinstsyftande samfund	6,7	6,9	7,1	7,0	7,1
företag och kreditinstitut	11,9	12,4	12,6	12,4	12,2
offentliga samfund	4,1	4,1	4,3	4,4	4,9
Bruttosparande ¹	21,3	23,3	23,5	24,0	24,9
hushåll och icke vinstsyftande samfund	3,5	3,6	3,9	4,8	7,3
företag och kreditinstitut	15,5	16,3	16,2	15,8	18,3
offentliga samfund	2,3	3,3	3,4	3,4	-0,7
Finansiellt överskott	-1,9	-0,7	-1,8	-0,2	0,8
hushåll och icke vinstsyftande samfund	-3,6	-3,5	-3,3	-2,5	-0,0
företag och kreditinstitut	3,3	3,4	2,4	3,2	6,0
offentliga samfund	-1,7	-0,7	-0,9	-0,9	-5,4
Statistisk differens	0,0	0,0	0,0	0,1	-0,3

¹ Inklusive kapitalöverföringar, netto

Bilagatabell 5. Coronaåtgärder i Finland, mrd. euro

Åtgärd	Åtgärder som inte har någon direkt inverkan på saldot i de offentliga finanserna (andra än finansiella investeringar)	Finansiella investeringar	Utgiftsökningar under ifrågavarande år samt inkomstbortfall		
			2020	2021	2022
Stöd till företag Stöd som Business Finland och NTM-centralerna beviljar företag, stöd för ensamföretagares likviditet, stöd till förplägnadsföretagare, stöd till jordbruks- och naturresursekonomiföretag, allmänt kostnadstöd till företag, uppskattad ökning av Finnveras förlustersättningar, stöd för kollektivtrafik, Finnavias kapitalisering, Finnairs hybridlån. Ökning av Business Finlands lånefullmakter, höjning av Finlands Industriinvestering Ab:s kapital för att grunda ett nytt stabiliseringsprogram, kapitalisering av Finlands Malmförädling Ab.		1,5	2,3	1,7	0,2
Utvidgning av utkomstskyddet för arbetslösa och den sociala tryggheten Slopande av självrisktiden, påskyndande av permitteringsförfarandet och för småföretagare rätt till utkomstskydd för arbetslösa, förlängning av betalningstiden för startpeng, smidigare betalning av utkomstskydd för arbetslösa			0,7	0,2	0,0
Social- och hälsovårdens resurser och anskaffningar av utrustning samt andra utgiftsökningar som coronaviruset medför Utrustningsanskaffningar, vaccinforskning, vaccinanskaffningar, testning och spårning			1,1	2,0	0,0
Investeringsprojekt Bl.a. bastrafikledshållning, utveckling av trafikledsätet, reparationsbyggande, stöd för kollektivtrafik, byggande av idrottsanläggningar, rekreations- och grönområden.			0,3	0,1	0,1
Övriga åtgärder Bl.a. stödåtgärder inom småbarnspedagogiken och på olika skolorstadier, stöd till barn, unga och familjer, tjänster för äldre, ökning av antalet nybörjarplatser vid högskolorna, utveckling av kontinuerligt lärande, Finlands Akademis forskningsanslag, ministeriernas och ämbetsverkens omkostnader. Statligt stöd till socialskyddsfonderna	0,6		1,5	0,3	0,1
Stöd till den kommunala ekonomin Inkomstöverföringar med allmän täckning från staten som inte bedöms ha någon inverkan på den offentliga ekonomins nivå (inkl. tillfällig höjning av samfundsskatteutdelningen)	3,1				

Åtgärd	Åtgärder som inte har någon direkt inverkan på saldot i de offentliga finanserna (andra än finansiella investeringar)	Finansiella investeringar	Utgiftsökningar under ifrågavarande år samt inkomstbortfall		
			2020	2021	2022
Tillfällig sänkning av ArPL-avgiften Sänkning av arbetspensionsavgiften inom den privata sektorn 1.5–31.12.2020. Finansiering från arbetspensionssystemets EMU-buffert. Bufferten utökas på nytt genom en höjning av arbetspensionsavgiften 2022–2025.			-1,1	0,0	0,3
Skattelättnad* Lättnader i villkoren för betalningsarrangemang gällande skatter som förfallit 1.3.2020–31.8.2020 samt sänkning av dröjsmålsräntan från 7 procent till 2,5 procent. I fråga om mervärdesskatten gällde lättnaden även redovisningarna för januari–mars. Det var också möjligt att ansöka om lättnader i betalningsarrangemangen under tiden 21.4–31.8.2021. Effektbedömning av fördröjningen av skatteinkomsterna från 2020 och 2021 för perioden 2022–2023.	-0,5				
Borgen** Finnveras finansieringsfullmakter i hemlandet höjs tillfälligt från 4,2 miljarder euro till 12 miljarder euro. Våren 2020 hade cirka 2 miljarder euro av fullmakterna använts, vilket innebär en ökning av fullmakterna på cirka 10 miljarder euro. Statsborgen för Finnairs finansieringsbehov samt till rederierna för säkerställande av godstrafik som är viktig för försörjningsberedskapen	10,8				
Företagscertifikat** Finlands Banks och Statens Pensionsfonds placeringar i företagscertifikat.	2,0				
Försvagande inverkan på de offentliga finanserna totalt			7,0	4,3	0,1
Ökning av anslagen inom budgetekonomin, alla år sammanlagt		14,7			

*Utfall **Maximibelopp

i förhållande till BNP (enligt nationalräkenskaperna):	2,9 %	1,7 %	0,0 %
---	-------	-------	-------